


CUENTA	DESCRIPCION	SALDO	CUENTA	DESCRIPCION	SALDO
1-0-0-0-0000-0000	ACTIVO		2-0-0-0-0000-0000	PASIVO	
1-1-0-0-0000-0000	ACTIVO CIRCULANTE		2-1-0-0-0000-0000	PASIVO CIRCULANTE	
1-1-1-0-0000-0000	EFFECTIVO Y EQUIVALENTES		2-1-1-0-0000-0000	CUENTAS POR PAGAR A CORTO PLAZO	
1-1-1-1-0000-0000	EFFECTIVO	0.00	2-1-1-1-0000-0000	SERVICIOS PERSONALES POR PAGAR A CORTO P	156,531,614.39
1-1-1-3-0000-0000	BANCOS DEPENDENCIAS Y OTROS	171,139,778.19	2-1-1-2-0000-0000	PROVEEDORES POR PAGAR A CORTO PLAZO	829,037.74
TOTAL EFFECTIVO Y EQUIVALENTES		171,139,778.19	2-1-1-3-0000-0000	CONTRATISTAS POR OBRAS PUBLICAS POR PAGA	0.00
1-1-2-0-0000-0000	DERECHOS A RECIBIR EFFECTIVO O EQUIVALENT		2-1-1-5-0000-0000	TRANSFERENCIAS OTORG. POR PAGAR CTO P.	0.00
1-1-2-2-0000-0000	CUENTAS POR COBRAR A CORTO PLAZO	641,637,760.20	2-1-1-7-0000-0000	RETENCIONES Y CONTRIBUCIONES POR PAGAR A	276,980,502.53
1-1-2-3-0000-0000	DEUDORES DIVERSOS POR COBRAR A CORTO PLA	707,264.59	2-1-1-9-0000-0000	OTRAS CUENTAS POR PAGARA CP	353,157,538.97
1-1-2-4-0000-0000	INGRESOS POR RECUPERAR A CORTO PLAZO	230,986.34	TOTAL CUENTAS POR PAGAR A CORTO PLAZO		787,498,693.63
1-1-2-5-0000-0000	DEUDORES POR ANTICIPOS DE LA TESORERIA A	571,300.00	2-1-6-0-0000-0000	FONDOS Y BIENES DE TERCEROS EN GARANTIA	
1-1-2-9-0000-0000	OTROS DERECHOS A RECIBIR EFFECTIVO O EQUI	1,112,142.55	2-1-6-1-0000-0000	FONDOS EN GARANTIA A CORTO PLAZO	501,350.00
TOTAL DERECHOS A RECIBIR EFFECTIVO O EQUIVALENT		644,259,453.68	TOTAL FONDOS Y BIENES DE TERCEROS EN GARANTIA		501,350.00
1-1-3-0-0000-0000	DERECHOS A RECIBIR BIENES O SERVICIOS		2-1-7-0-0000-0000	PROVISIONES A CORTO PLAZO	
1-1-3-1-0000-0000	ANTICIPO A PROVEEDORES POR ADQUISICION D	0.00	2-1-7-2-0000-0000	PROVISION POR CONTINGENCIAS A CORTO PLAZ	12,357,983.42
TOTAL DERECHOS A RECIBIR BIENES O SERVICIOS		0.00	TOTAL PROVISIONES A CORTO PLAZO		12,357,983.42
1-1-5-0-0000-0000	ALMACENES		2-1-9-0-0000-0000	OTROS PASIVOS A CORTO PLAZO	
1-1-5-1-0000-0000	ALMACEN DE MATERIALES Y SUMINISTROS DE C	1,795,907.14	2-1-9-1-0000-0000	INGRESOS POR CLASIFICAR	31,253,012.06
TOTAL ALMACENES		1,795,907.14	2-1-9-9-0000-0000	OTROS PASIVOS CIRCULANTES	126,465,951.32
TOTAL ACTIVO CIRCULANTE		817,195,139.01	TOTAL OTROS PASIVOS A CORTO PLAZO		958,076,990.43
1-2-0-0-0000-0000	ACTIVO NO CIRCULANTE		TOTAL PASIVO CIRCULANTE		958,076,990.43
1-2-3-0-0000-0000	BIENES INMUEBLES, INFRAESTRUCTURA Y CONS		2-2-0-0-0000-0000	PASIVO NO CIRCULANTE	
1-2-3-1-0000-0000	TERRENOS	158,710,480.00	2-2-1-0-0000-0000	CUENTAS POR PAGAR A LARGO PLAZO	
1-2-3-2-0000-0000	VIVIENDAS	0.00	2-2-1-1-0000-0000	PROVEEDORES POR PAGAR A LARGO PLAZO	0.00
1-2-3-3-0000-0000	EDIFICIOS NO HABITACIONALES	293,505,298.00	TOTAL CUENTAS POR PAGAR A LARGO PLAZO		0.00
TOTAL BIENES INMUEBLES, INFRAESTRUCTURA Y CONS		452,215,778.00	TOTAL PASIVO NO CIRCULANTE		0.00
1-2-4-0-0000-0000	BIENES MUEBLES		TOTAL PASIVO		958,076,990.43
1-2-4-1-0000-0000	MOBILIARIO Y EQUIPO DE ADMINISTRACIÓN	44,288,363.68	3-0-0-0-0000-0000	HACIENDA PUBLICA PATRIMONIO	
1-2-4-2-0000-0000	MOBILIARIO Y EQUIPO EDUCACIONAL RECREATI	18,508,814.92	3-1-0-0-0000-0000	HACIENDA PUBLICA/PATRIMONIO CONTRIBUIDO	
1-2-4-4-0000-0000	EQUIPO DE TRANSPORTE	13,333,283.19	3-1-2-0-0000-0000	DONACIONES DE CAPITAL	
1-2-4-6-0000-0000	MAQUINARIA, OTROS EQUIPOS Y HERRAMIENTAS	13,121,884.01	3-1-2-1-0000-0000	DONACIONES DE CAPITAL	446,380,186.37
1-2-4-7-0000-0000	COLECCIONES, OBRAS DE ARTE Y OBJETOS VALI	0.00	TOTAL DONACIONES DE CAPITAL		446,380,186.37
TOTAL BIENES MUEBLES		89,252,345.80	TOTAL HACIENDA PUBLICA/PATRIMONIO CONTRIBUIDO		446,380,186.37
1-2-5-0-0000-0000	ACTIVOS INTANGIBLES		3-2-0-0-0000-0000	HACIENDA PUBLICA/PATRIMONIO GENERADO	
1-2-5-1-0000-0000	SOFTWARE	183,379.00	3-2-1-0-0000-0000	RESULTADOS DEL EJERCICIO (AHORRO/DESAHOR	
1-2-5-4-0000-0000	LICENCIAS	6,572.56	3-2-1-1-0000-0000	RESULTADOS DEL EJERCICIO (AHORRO/DESAHOR	-29,860,239.09
TOTAL ACTIVOS INTANGIBLES		189,951.56	TOTAL RESULTADOS DEL EJERCICIO (AHORRO/DESAHOR		-29,860,239.09
1-2-6-0-0000-0000	DEPRECIACION, DETERIORO Y AMORTIZACION A		3-2-2-0-0000-0000	RESULTADOS DE EJERCICIOS ANTERIORES	
1-2-6-1-0000-0000	DEPRECIACION ACUMULADA DE BIENES INMUEBL	0.00	3-2-2-1-0000-0000	RESULTADOS DE EJERCICIOS ANTERIORES	-104,466,484.90
1-2-6-3-0000-0000	DEPRECIACION ACUMULADA DE BIENES MUEBLES	-79,716,733.80	TOTAL RESULTADOS DE EJERCICIOS ANTERIORES		-104,466,484.90
1-2-6-5-0000-0000	AMORTIZACION ACUMULADA DE ACTIVOS INTANG	-180,349.23	3-2-3-0-0000-0000	REVALUOS	
TOTAL DEPRECIACION, DETERIORO Y AMORTIZACION A		-79,897,083.03	3-2-3-1-0000-0000	REVALUO DE BIENES INMUEBLES	0.00
1-2-7-0-0000-0000	ACTIVO DIFERIDO		3-2-3-2-0000-0000	REVALUO DE BIENES MUEBLES	0.00
1-2-7-1-0000-0000	ESTUDIOS, FORMULACIÓN Y EVALUACIÓN DE PR	0.00	TOTAL REVALUOS		0.00
1-2-7-9-0000-0000	OTROS ACTIVOS DIFERIDOS	0.00	3-2-5-0-0000-0000	RECTIFICACIONES DE RESULTADOS DE EJERCIC	
TOTAL ACTIVO DIFERIDO		0.00	3-2-5-1-0000-0000	CAMBIOS EN POLITICAS CONTABLES	8,825,678.53
TOTAL ACTIVO NO CIRCULANTE		461,760,992.33	TOTAL RECTIFICACIONES DE RESULTADOS DE EJERCIC		8,825,678.53
TOTAL ACTIVO		1,278,956,131.34	TOTAL HACIENDA PUBLICA/PATRIMONIO GENERADO		-125,501,045.46
			TOTAL HACIENDA PUBLICA PATRIMONIO		320,879,140.91
			TOTAL PASIVO, HACIENDA PUBLICA PATRIMONIO		1,278,956,131.34

CUENTAS DE ORDEN


6-0-0-0-0000-0000	CUENTAS DE CIERRE CONTABLE	0.00
7-0-0-0-0000-0000	CUENTAS DE ORDEN CONTABLES	
7-1-0-0-0000-0000	VALORES	
7-1-1-0-0000-0000	VALORES EN CUSTODIA	



GOBIERNO DEL ESTADO DE VERACRUZ DE IGNACIO DE LA LLAVE
COLEGIO DE BACHILLERES DEL ESTADO DE VERACRUZ


ESTADO DE SITUACION FINANCIERA AL 31 DE MARZO DE 2018

CUENTA	DESCRIPCION ACTIVO	SALDO	CUENTA	DESCRIPCION PASIVO + HACIENDA PUBLICA	SALDO
	7-1-1-2-0000-0000	BIENES INMUEBLES POR REGULARIZACION		23.00	
	7-1-1-4-0000-0000	CUENTAS BANCARIAS INTERNAS		486,680.97	
	7-1-1-5-0000-0000	PATRIMONIO DE FIDEICOMISOS Y OTROS		59,102,759.13	
	7-1-1-8-0000-0000	ACTIVOS PENDIENTES DE RECUPERAR		0.00	
	7-1-1-9-0000-0000	ACTIVOS Y VALORES EN CUSTODIA OPDS		296,169,326.63	
	TOTAL VALORES EN CUSTODIA			355,758,789.73	
	7-1-2-0-0000-0000	CUSTODIA DE VALORES			
	7-1-2-1-0000-0000	CUSTODIA DE DONATIVOS		0.00	
	7-1-2-2-0000-0000	REGULARIZACIÓN DE BIENES INMUEBLES		-23.00	
	7-1-2-3-0000-0000	RECURSOS AJENOS EN ADMINISTRACION		0.00	
	7-1-2-4-0000-0000	CUENTAS BANCARIAS INTERNAS		-486,680.97	
	7-1-2-5-0000-0000	PATRIMONIO DE FIDEICOMISOS Y OTROS		-59,102,759.13	
	7-1-2-8-0000-0000	ACTIVOS PENDIENTES DE RECUPERAR		0.00	
	7-1-2-9-0000-0000	ACTIVOS Y VALORES EN CUSTODIA OPDS		-296,169,326.63	
	TOTAL CUSTODIA DE VALORES			-355,758,789.73	
	TOTAL VALORES			0.00	
	7-4-0-0-0000-0000	JUICIOS			
	7-4-1-0-0000-0000	DEMANDAS JUDICIAL EN PROCESO DE RESOLUCI			
	7-4-1-1-0000-0000	CONTINGENCIAS POR JUICIOS PENDIENTES DE		34,620,347.00	
	TOTAL DEMANDAS JUDICIAL EN PROCESO DE RESOLUCI			34,620,347.00	
	7-4-2-0-0000-0000	RESOLUCIONES DE DEMANDAS EN PROCESO JUDI			
	7-4-2-1-0000-0000	RESOLUCION DE JUICIOS JUDICIALES PENDIEN		-34,620,347.00	
	TOTAL RESOLUCIONES DE DEMANDAS EN PROCESO JUDI			-34,620,347.00	
	TOTAL JUICIOS			0.00	
	7-6-0-0-0000-0000	BIENES EN CONCESIONADOS O EN COMODATO			
	7-6-3-0-0000-0000	BIENES BAJO CONTRATO DE COMODATO			
	7-6-3-1-0000-0000	BIENES BAJO CONTRATO DE COMODATO		1.00	
	TOTAL BIENES BAJO CONTRATO DE COMODATO			1.00	
	7-6-4-0-0000-0000	CONTRATO DE COMODATO POR BIENES			
	7-6-4-1-0000-0000	CONTRATO DE COMODATO POR BIENES		-1.00	
	TOTAL CONTRATO DE COMODATO POR BIENES			-1.00	
	TOTAL BIENES EN CONCESIONADOS O EN COMODATO			0.00	
	TOTAL CUENTAS DE ORDEN CONTABLES			0.00	
	8-0-0-0-0000-0000	CUENTAS DE ORDEN PRESUPUESTARIA			
	8-1-0-0-0000-0000	LEY DE INGRESOS			
	8-1-1-0-0000-0000	LEY DE INGRESOS ESTIMADA			
	8-1-1-1-0000-0000	INGRESOS ESTATALES ESTIMADOS		0.00	
	8-1-1-2-0000-0000	INGRESOS FEDERALES ESTIMADOS		0.00	
	8-1-1-3-0000-0000	INGRESOS DE GESTION ESTIMADOS		53,089,886.00	
	8-1-1-4-0000-0000	INGRESOS PROPIOS ESTIMADOS		0.00	
	8-1-1-5-0000-0000	INGRESOS FEDERALES ESTIMADOS		554,856,655.00	
	8-1-1-6-0000-0000	INGRESOS ESTATALES ESTIMADOS		554,856,655.00	
	8-1-1-7-0000-0000	OTROS INGRESOS Y BENEFICIOS ESTIMADOS		2,950,423.00	
	TOTAL LEY DE INGRESOS ESTIMADA			1,165,753,619.00	
	8-1-2-0-0000-0000	LEY DE INGRESOS POR EJECUTAR			
	8-1-2-1-0000-0000	INGRESOS ESTATALES POR EJECUTAR		0.00	
	8-1-2-2-0000-0000	INGRESOS FEDERALES POR EJECUTAR		0.00	
	8-1-2-3-0000-0000	INGRESOS DE GESTION POR EJECUTAR		0.00	
	8-1-2-4-0000-0000	INGRESOS PROPIOS POR EJECUTAR		-31,663,413.56	
	8-1-2-5-0000-0000	INGRESOS FEDERALES POR EJECUTAR		-442,336,059.10	
	8-1-2-6-0000-0000	INGRESOS ESTATALES POR EJECUTAR		-413,781,446.10	
	8-1-2-7-0000-0000	OTROS INGRESOS/USO DE DISPONIBILIDAD		0.00	
	TOTAL LEY DE INGRESOS POR EJECUTAR			-887,780,918.76	



GOBIERNO DEL ESTADO DE VERACRUZ DE IGNACIO DE LA LLAVE
COLEGIO DE BACHILLERES DEL ESTADO DE VERACRUZ
ESTADO DE SITUACION FINANCIERA AL 31 DE MARZO DE 2018

Table with columns: CUENTA, DESCRIPCION ACTIVO, SALDO, CUENTA, DESCRIPCION PASIVO + HACIENDA PUBLICA, SALDO. It details financial data for the Veracruz State College of Bachelors as of March 31, 2018, including income and expense categories.



CUENTA	DESCRIPCION ACTIVO	SALDO	CUENTA	DESCRIPCION PASIVO + HACIENDA PUBLICA	SALDO
	8-2-4-2-0000-0000	MATERIALES Y SUMINISTROS		74,721.00	
	8-2-4-3-0000-0000	SERVICIOS GENERALES		1,087,916.16	
	8-2-4-4-0000-0000	TRANSFERENCIAS, ASIGNACIONES, SUBSIDIOS		0.00	
	8-2-4-5-0000-0000	BIENES MUEBLES, INMUEBLES E INTANGIBLES		0.00	
	TOTAL PRESUPUESTO DE EGRESOS COMPROMETIDO			578,191,285.47	
	8-2-5-0-0000-0000	PRESUPUESTO DE EGRESOS DEVENGADO			
	8-2-5-1-0000-0000	SERVICIOS PERSONALES		0.00	
	8-2-5-2-0000-0000	MATERIALES Y SUMINISTROS		0.00	
	8-2-5-3-0000-0000	SERVICIOS GENERALES		0.00	
	8-2-5-4-0000-0000	TRANSFERENCIAS, ASIGNACIONES, SUBSIDIOS		0.00	
	8-2-5-5-0000-0000	BIENES MUEBLES, INMUEBLES E INTANGIBLES		0.00	
	TOTAL PRESUPUESTO DE EGRESOS DEVENGADO			0.00	
	8-2-6-0-0000-0000	PRESUPUESTO DE EGRESOS EJERCIDO			
	8-2-6-1-0000-0000	SERVICIOS PERSONALES		27,052,499.02	
	8-2-6-2-0000-0000	MATERIALES Y SUMINISTROS		17,185.60	
	8-2-6-3-0000-0000	SERVICIOS GENERALES		819,729.52	
	8-2-6-4-0000-0000	TRANSFERENCIAS, ASIGNACIONES, SUBSIDIOS		0.00	
	8-2-6-5-0000-0000	BIENES MUEBLES, INMUEBLES E INTANGIBLES		0.00	
	TOTAL PRESUPUESTO DE EGRESOS EJERCIDO			27,889,414.14	
	8-2-7-0-0000-0000	PRESUPUESTO DE EGRESOS PAGADO			
	8-2-7-1-0000-0000	SERVICIOS PERSONALES		510,862,292.87	
	8-2-7-2-0000-0000	MATERIALES Y SUMINISTROS		430,989.81	
	8-2-7-3-0000-0000	SERVICIOS GENERALES		9,603,668.26	
	8-2-7-4-0000-0000	TRANSFERENCIAS, ASIGNACIONES, SUBSIDIOS		1,188,054.58	
	8-2-7-5-0000-0000	BIENES MUEBLES, INMUEBLES E INTANGIBLES		0.00	
	TOTAL PRESUPUESTO DE EGRESOS PAGADO			522,085,005.52	
	TOTAL PRESUPUESTO DE EGRESOS			0.00	
	TOTAL CUENTAS DE ORDEN PRESUPUESTARIA			0.00	
	9-0-0-0-0000-0000	CUENTAS DE CIERRE PRESUPUESTARIO		0.00	

"BAJO PROTESTA DE DECIR VERDAD DECLARAMOS QUE LOS ESTADOS FINANCIEROS Y SUS NOTAS, SON RAZONABLEMENTE CORRECTOS Y SON RESPONSABILIDAD DEL EMISOR"

ELABORÓ

JEFA DEPTO. DE CONTABILIDAD

C.P. MARÍA ISABEL GUIZA HERNÁNDEZ

VERIFICÓ

DIRECTOR ADMINISTRATIVO

LIC. NOÉ RODRIGO HERNÁNDEZ HERNÁNDEZ

AUTORIZÓ

DIRECTOR GENERAL

LIC. ABEL PÉREZ ARCINIEGA