



SEV  
ESTADO DE VERACRUZ

VER Educación  
SECRETARÍA DE EDUCACIÓN



COLEGIO DE BACHILLERES DEL ESTADO DE VERACRUZ

# ESTADOS FINANCIEROS

## DICIEMBRE 2018

COBAEV.edu.mx

GOBIERNO DEL ESTADO DE VERACRUZ DE IGNACIO DE LA LLAVE

COLEGIO DE BACHILLERES DEL ESTADO DE VERACRUZ

ORGANISMO PÚBLICO DESCENTRALIZADO

ESTADOS E INFORMES FINANCIEROS Y PRESUPUESTARIOS

AL MES DE DICIEMBRE DE 2018

C O N T E N I D O

ESTADO DE ACTIVIDADES (NIVEL 3) COMPARATIVO
ESTADO DE ACTIVIDADES (NIVEL 5)
ESTADO DE SITUACIÓN FINANCIERA (NIVEL 3 MAYOR) COMPARATIVO
ESTADO DE SITUACIÓN FINANCIERA (NIVEL 4 MAYOR)
ESTADO DE VARIACIÓN EN LA HACIENDA PÚBLICA / PATRIMONIO
ESTADO DE CAMBIOS EN LA SITUACIÓN FINANCIERA (NIVEL 3)
ESTADO DE FLUJO DE EFECTIVO
INFORME SOBRE PASIVOS CONTINGENTES
NOTAS A LOS ESTADOS FINANCIEROS
ESTADO ANALÍTICO DEL ACTIVO (NIVEL 3) COMPARATIVO
ESTADO ANALÍTICO DEL ACTIVO ACUMULADO (NIVEL 4)
ESTADO ANALÍTICO DE LA DEUDA PÚBLICA Y OTROS PASIVOS
BALANZA DE COMPROBACIÓN (NIVEL 3 )
BALANZA DE COMPROBACIÓN (NIVEL 4 MAYOR)
BALANZA DE COMPROBACIÓN (NIVEL 6 SUBSUBCUENTA)
ESTADO DEL EJERCICIO DEL PRESUPUESTO DE EGRESOS POR U.P. CONCENTRADO (AVANCE PRESUPUESTAL)
ESTADO ANALÍTICO DE INGRESOS
CONCILIACIÓN DEL SUBSIDIO
ESTADO DEL EJERCICIO DEL PRESUPUESTO (REPTRIM)
DETALLE DE AMPLIACIONES Y/O REDUCCIONES (REPTRIM)
ESTADO ANALÍTICO DE PROGRAMAS
ESTADO DE LOS INGRESOS Y GASTOS, CLASIFICACIÓN ECONÓMICA, (REPTRIM)
ESTADO DE SITUACIÓN FINANCIERA (REPTRIM)



INGRESOS Y OTROS BENEFICIOS	Ejercicio 2018	Ejercicio 2017
<b>Ingresos de la Gestion</b>	<b>72,913,081.76</b>	<b>70,040,069.90</b>
Impuestos	0.00	0.00
Cuotas y Aportaciones de Seguridad Social	0.00	0.00
Contribuciones de Mejoras	0.00	0.00
Derechos	0.00	0.00
Productos de Tipo Corriente	0.00	0.00
Aprovechamientos de Tipo Corriente	9,865,100.00	9,921,900.00
Ingresos por Venta de Bienes y Servicios	63,027,981.76	60,118,169.90
Ingresos no Comprendidos en las Fracciones de la Lev de Ingresos Causados en Ejercicios Fiscales Anteriores Pendientes de Liquidación o Pago	0.00	0.00
<b>Participaciones, Aportaciones, Transferencias, Asignaciones, Subsidios y Otras Ayudas</b>	<b>1,227,857,186.01</b>	<b>1,274,851,380.00</b>
Participaciones y Aportaciones	0.00	0.00
Transferencias, Asignaciones, Subsidios y Otras Ayudas	1,227,857,186.01	1,274,851,380.00
<b>Otros Ingresos y Beneficios</b>	<b>5,641,578.69</b>	<b>17,291,292.18</b>
Ingresos Financieros	105,870.99	169,350.64
Incremento por Variación de Inventarios	0.00	0.00
Disminución del Exceso de Estimaciones por Perdida o Deterioro u Obsolescencia	0.00	0.00
Disminución del Exceso de Provisiones	0.00	0.00
Otros ingresos y Beneficios Varios	5,535,707.70	17,121,941.54
<b>Total de Ingresos y Otros Beneficios</b>	<b>1,306,411,846.46</b>	<b>1,362,182,742.08</b>
<b>GASTOS Y OTRAS PÉRDIDAS</b>		
<b>Gastos de Funcionamientos</b>	<b>1,590,653,905.49</b>	<b>1,472,812,760.62</b>
Servicios Personales	1,470,801,449.78	1,339,149,334.00
Materiales y Suministros	8,891,926.34	9,125,121.02
Servicios Generales	110,960,529.37	124,538,305.60
<b>Transferencias, Asignaciones, Subsidios y Otras Ayudas</b>	<b>54,797,228.55</b>	<b>28,372,311.10</b>
Transferencias Internas y Asignaciones al Sector Público	0.00	0.00
Transferencias al Resto del Sector Público	0.00	0.00
Subsidios y Subvenciones	0.00	0.00
Ayudas Sociales	54,797,228.55	28,372,311.10
Pensiones y Jubilaciones	0.00	0.00
Transferencias a Fideicomisos, Mandatos y Contratos Analogos	0.00	0.00
Transferencias a la Seguridad Social	0.00	0.00
Donativos	0.00	0.00
Transferencias al Exterior	0.00	0.00
<b>Participaciones y Aportaciones</b>	<b>0.00</b>	<b>0.00</b>
Participaciones	0.00	0.00
Aportaciones	0.00	0.00
Convenios	0.00	0.00
<b>Intereses, Comisiones y Otros Gastos de la Deuda Pública</b>	<b>0.00</b>	<b>0.00</b>
Intereses de la Deuda Pública	0.00	0.00
Comisiones de la Deuda Pública	0.00	0.00
Gastos de la Deuda Pública	0.00	0.00
Costo por Coberturas	0.00	0.00
Apoyos Financieros	0.00	0.00
<b>Otros Gastos y Perdidas Extraordinarias</b>	<b>5,481,518.34</b>	<b>204,118.64</b>
Estimaciones, Depreciaciones, Deterioros y Osoloscencia y Amortizaciones	4,346,381.05	0.00
Provisiones	0.00	0.00
Disminución de Inventarios	0.00	0.00
Aumento por Insuficiencia de Estimaciones por Pérdida o Deterioro y Obsolescencia	0.00	0.00
Aumento por Insuficiencia de Provisiones	0.00	0.00
Otros Gastos	1,135,137.29	204,118.64
<b>Inversión Pública</b>	<b>0.00</b>	<b>0.00</b>
Inversión Pública No Capitalizable	0.00	0.00
<b>Total de Gastos y Otras Perdidas</b>	<b>1,650,932,652.38</b>	<b>1,501,389,190.36</b>
<b>Resultado del Ejercicio (Ahorro/Desahorro)</b>	<b>-344,520,805.92</b>	<b>-139,206,448.28</b>

"BAJO PROTESTA DE DECIR VERDAD DECLARAMOS QUE LOS ESTADOS FINANCIEROS Y SUS NOTAS, SON RAZONABLEMENTE CORRECTOS Y SON RESPONSABILIDAD DEL EMISOR"

ELABORÓ  
 JEFE DEPTO. DE CONTABILIDAD

C.P. MARÍA ISABEL GUISA HERNÁNDEZ

VERIFICÓ  
 DIRECTOR ADMINISTRATIVO

L.C. GCEBATTIL GUINALEZ SOSA

AUTORIZÓ  
 DIRECTOR GENERAL

DR. ANDRÉS AGUIRRE JUÁREZ



**30 GOBIERNO DEL ESTADO DE VERACRUZ DE IGNACIO DE LA LLAVE**  
**COLEGIO DE BACHILLERES DEL ESTADO DE VERACRUZ**

PAGINA: 1

FECHA: 10/01/2019

**ESTADO DE ACTIVIDADES DEL 1 DE ENERO AL 31 DE DICIEMBRE DEL 2018**

CUENTA	DESCRIPCION	MOVIMIENTO MENSUAL	ACUMULADO
4-0-0-0-0000-0000	INGRESOS Y OTROS BENEFICIOS		
4-1-0-0-0000-0000	INGRESOS DE GESTION		
4-1-6-0-0000-0000	APROVECHAMIENTOS DE TIPO CORRIENTE		
4-1-6-9-0000-0000	APROVECHAMIENTOS DE TIPO CORRIENTE		
4-1-6-9-6101-0000	APROVECHAMIENTOS DE TIPO CORRIENTE	0.00	0.00
4-1-6-9-6102-0000	INGRESOS PROPIOS/ OTROS	0.00	9,885,100.00
	TOTAL APROVECHAMIENTOS DE TIPO CORRIENTE	0.00	9,885,100.00
	TOTAL APROVECHAMIENTOS DE TIPO CORRIENTE	0.00	9,885,100.00
4-1-7-0-0000-0000	INGRESOS POR VENTA DE BIENES Y SERVICIOS		
4-1-7-3-0000-0000	INGRESOS POR VENTA DE BIENES Y SERVICIOS		
4-1-7-3-7101-0000	INGRESOS POR VENTA DE BIENES Y SERVICIOS	450,329.25	63,027,981.76
	TOTAL INGRESOS POR VENTA DE BIENES Y SERVICIOS	450,329.25	63,027,981.76
	TOTAL INGRESOS POR VENTA DE BIENES Y SERVICIOS	450,329.25	63,027,981.76
	TOTAL INGRESOS DE GESTION	450,329.25	72,913,081.76
4-2-0-0-0000-0000	PARTICIPACIONES, APORTACIONES, TRANSFERE		
4-2-2-0-0000-0000	TRANSFERENCIAS, ASIGNACIONES, SUBSIDIOS		
4-2-2-1-0000-0000	TRANSFERENCIAS INTERNAS Y ASIGNACIONES A		
4-2-2-1-9101-0000	PROVENIENTES DE GOBIERNO ESTATAL	34,057,415.10	622,430,983.07
4-2-2-1-9102-0000	PROVENIENTES DE GOBIERNO FEDERAL	18,878,921.70	605,426,202.94
	TOTAL TRANSFERENCIAS INTERNAS Y ASIGNACIONES A	52,936,336.80	1,227,857,186.01
	TOTAL TRANSFERENCIAS, ASIGNACIONES, SUBSIDIOS	52,936,336.80	1,227,857,186.01
	TOTAL PARTICIPACIONES, APORTACIONES, TRANSFERE	52,936,336.80	1,227,857,186.01
4-3-0-0-0000-0000	OTROS INGRESOS Y BENEFICIOS		
4-3-1-0-0000-0000	INGRESOS FINANCIEROS		
4-3-1-1-0000-0000	INTERESES GANADOS DE VALORES, CREDITOS,		
4-3-1-1-0001-0000	PRODUCTOS FINANCIEROS	1,859.84	105,870.99
	TOTAL INTERESES GANADOS DE VALORES, CREDITOS,	1,859.84	105,870.99
	TOTAL INGRESOS FINANCIEROS	1,859.84	105,870.99
4-3-9-0-0000-0000	OTROS INGRESOS Y BENEFICIOS VARIOS		
4-3-9-9-0000-0000	OTROS INGRESOS Y BENEFICIOS VARIOS		
4-3-9-9-0001-0000	OTROS INGRESOS Y BENEFICIOS VARIOS	455,084.63	5,535,707.70
	TOTAL OTROS INGRESOS Y BENEFICIOS VARIOS	455,084.63	5,535,707.70
	TOTAL OTROS INGRESOS Y BENEFICIOS VARIOS	455,084.63	5,535,707.70
	TOTAL OTROS INGRESOS Y BENEFICIOS	456,944.47	5,641,578.69
	TOTAL INGRESOS Y OTROS BENEFICIOS	53,843,610.52	1,306,411,846.46
5-0-0-0-0000-0000	GASTOS Y OTRAS PERDIDAS		
5-1-0-0-0000-0000	GASTO DE FUNCIONAMIENTO		
5-1-1-0-0000-0000	SERVICIOS PERSONALES		
5-1-1-1-0000-0000	REMUNERACIONES AL PERSONAL DE CARÁCTER P		
5-1-1-1-1130-0000	SUELDOS BASE AL PERSONAL PERMANENTE	-44,504,021.44	-522,055,323.45
	TOTAL REMUNERACIONES AL PERSONAL DE CARÁCTER P	-44,504,021.44	-522,055,323.45
5-1-1-2-0000-0000	REMUNERACIONES AL PERSONAL DE CARÁCTER T	0.00	0.00
5-1-1-3-0000-0000	REMUNERACIONES ADICIONALES Y ESPECIALES		
5-1-1-3-1320-0000	PRIMAS DE VACACIONES, DOMINICAL Y GRATIF	-53,143,126.99	-218,304,604.77
5-1-1-3-1340-0000	COMPENSACIONES	0.00	-8,986,382.96
5-1-1-3-1350-0000	SOBREHABERES	0.00	0.00
	TOTAL REMUNERACIONES ADICIONALES Y ESPECIALES	-53,143,126.99	-227,290,987.73
5-1-1-4-0000-0000	SEGURIDAD SOCIAL		
5-1-1-4-1410-0000	APORTACIONES DE SEGURIDAD SOCIAL	-4,146,681.71	-56,188,710.10
5-1-1-4-1420-0000	APORTACIONES A FONDOS DE VIVIENDA	-2,077,563.67	-24,722,393.17
5-1-1-4-1430-0000	APORTACIONES AL SISTEMA PARA EL RETIRO	-2,150,279.79	-25,505,387.83
	TOTAL SEGURIDAD SOCIAL	-8,374,525.17	-106,416,491.10
5-1-1-5-0000-0000	OTRAS PRESTACIONES SOCIALES Y ECONÓMICAS		
5-1-1-5-1520-0000	INDEMNIZACIONES	-482,809.73	-10,071,999.61
5-1-1-5-1530-0000	PRESTACIONES Y HABERES DE RETIRO	0.00	0.00
5-1-1-5-1540-0000	PRESTACIONES CONTRACTUALES	-12,927,125.60	-332,571,398.37
	TOTAL OTRAS PRESTACIONES SOCIALES Y ECONÓMICAS	-13,409,935.33	-342,643,397.98
5-1-1-6-0000-0000	PAGO DE ESTIMULOS A SERVIDORES PÚBLICOS		
5-1-1-6-1710-0000	ESTÍMULOS	-19,750,183.73	-272,395,249.52
	TOTAL PAGO DE ESTIMULOS A SERVIDORES PÚBLICOS	-19,750,183.73	-272,395,249.52
	TOTAL SERVICIOS PERSONALES	-139,181,792.66	-1,470,801,449.78



**30 GOBIERNO DEL ESTADO DE VERACRUZ DE IGNACIO DE LA LLAVE**  
**COLEGIO DE BACHILLERES DEL ESTADO DE VERACRUZ**

PAGINA: 2

FECHA: 10/01/2019

**ESTADO DE ACTIVIDADES DEL 1 DE ENERO AL 31 DE DICIEMBRE DEL 2018**

CUENTA	DESCRIPCION	MOVIMIENTO MENSUAL	ACUMULADO
5-1-2-0-0000-0000	MATERIALES Y SUMINISTROS		
5-1-2-1-0000-0000	MATERIALES DE ADMINISTRACIÓN, EMISIÓN DE		
5-1-2-1-2110-0000	MATERIALES, ÚTILES Y EQUIPOS MENORES DE	-90,430.21	-1,328,601.57
5-1-2-1-2120-0000	MATERIALES Y ÚTILES DE IMPRESIÓN Y REPRO	-48,315.26	-633,810.86
5-1-2-1-2130-0000	MATERIAL ESTADÍSTICO Y GEOGRÁFICO	0.00	0.00
5-1-2-1-2140-0000	MATERIALES, ÚTILES Y EQUIPOS MENORES DE	-102,716.34	-895,056.52
5-1-2-1-2150-0000	MATERIAL IMPRESO E INFORMACIÓN DIGITAL	0.00	-82,596.01
5-1-2-1-2160-0000	MATERIAL DE LIMPIEZA	-11,548.88	-1,353,390.80
5-1-2-1-2170-0000	MATERIALES Y ÚTILES DE ENSEÑANZA	0.00	-67,690.15
	TOTAL MATERIALES DE ADMINISTRACIÓN, EMISIÓN DE	-253,010.69	-4,361,145.91
5-1-2-2-0000-0000	ALIMENTOS Y UTENSILIOS		
5-1-2-2-2210-0000	PRODUCTOS ALIMENTICIOS PARA PERSONAS	-38,735.02	-154,220.62
5-1-2-2-2230-0000	UTENSILIOS PARA EL SERVICIO DE ALIMENTAC	0.00	0.00
	TOTAL ALIMENTOS Y UTENSILIOS	-38,735.02	-154,220.62
5-1-2-3-0000-0000	MATERIAS PRIMAS Y MATERIALES DE PRODUCCI	0.00	0.00
5-1-2-4-0000-0000	MATERIALES Y ARTÍCULOS DE CONSTRUCCIÓN Y		
5-1-2-4-2410-0000	PRODUCTOS MINERALES NO METÁLICOS	0.00	0.00
5-1-2-4-2420-0000	CEMENTO Y PRODUCTOS DE CONCRETO	0.00	0.00
5-1-2-4-2430-0000	CAL, YESO Y PRODUCTOS DE YESO	0.00	0.00
5-1-2-4-2440-0000	MADERA Y PRODUCTOS DE MADERA	0.00	-23,767.10
5-1-2-4-2450-0000	VIDRIO Y PRODUCTOS DE VIDRIO	0.00	0.00
5-1-2-4-2460-0000	MATERIAL ELÉCTRICO Y ELECTRÓNICO	-16,640.48	-375,960.00
5-1-2-4-2470-0000	ARTÍCULOS METÁLICOS PARA LA CONSTRUCCIÓN	0.00	0.00
5-1-2-4-2480-0000	MATERIALES COMPLEMENTARIOS	0.00	0.00
5-1-2-4-2490-0000	OTROS MATERIALES Y ARTÍCULOS DE CONSTRUC	-50,297.77	-397,655.24
	TOTAL MATERIALES Y ARTÍCULOS DE CONSTRUCCIÓN Y	-66,938.25	-797,382.34
5-1-2-5-0000-0000	PRODUCTOS QUÍMICOS, FARMACÉUTICOS Y DE L		
5-1-2-5-2510-0000	PRODUCTOS QUÍMICOS BÁSICOS	-40,600.00	-113,548.48
5-1-2-5-2520-0000	FERTILIZANTES, PESTICIDAS Y OTROS AGROQU	-5,700.52	-10,410.44
5-1-2-5-2530-0000	MEDICINAS Y PRODUCTOS FARMACÉUTICOS	-1,406.00	-73,541.93
5-1-2-5-2540-0000	MATERIALES, ACCESORIOS Y SUMINISTROS MÉD	0.00	-8,929.45
5-1-2-5-2550-0000	MATERIALES ACCESORIOS Y SUMINISTOS DE LA	0.00	-15,100.00
	TOTAL PRODUCTOS QUÍMICOS, FARMACÉUTICOS Y DE L	-47,706.52	-221,530.30
5-1-2-6-0000-0000	COMBUSTIBLES, LUBRICANTES Y ADITIVOS		
5-1-2-6-2610-0000	COMBUSTIBLES, LUBRICANTES Y ADITIVOS	-100,391.50	-1,943,071.31
	TOTAL COMBUSTIBLES, LUBRICANTES Y ADITIVOS	-100,391.50	-1,943,071.31
5-1-2-7-0000-0000	VESTUARIO, BLANCOS, PRENDAS DE PROTECCIÓ		
5-1-2-7-2710-0000	VESTUARIOS Y UNIFORMES	-19,064.20	-450,422.48
5-1-2-7-2720-0000	PRENDAS DE SEGURIDAD Y PROTECCIÓN PERSO	0.00	-22,827.84
5-1-2-7-2730-0000	ARTÍCULOS DEPORTIVOS	0.00	-249,845.80
	TOTAL VESTUARIO, BLANCOS, PRENDAS DE PROTECCIÓ	-19,064.20	-723,096.12
5-1-2-8-0000-0000	MATERIALES Y SUMINISTROS PARA SEGURIDAD	0.00	0.00
5-1-2-9-0000-0000	HERRAMIENTAS, REFACCIONES Y ACCESORIOS M		
5-1-2-9-2910-0000	HERRAMIENTAS MENORES	-23,099.21	-352,960.36
5-1-2-9-2940-0000	REFACCIONES Y ACCESORIOS MENORES DE EQUI	-30,860.18	-160,103.42
5-1-2-9-2960-0000	REFACCIONES Y ACCESORIOS MENORES DE EQUI	-33,680.97	-178,415.96
5-1-2-9-2980-0000	REFACCIONES Y ACCESORIOS MENORES DE MAQU	0.00	0.00
5-1-2-9-2990-0000	REFACCIONES Y ACCESORIOS MENORES OTROS B	0.00	0.00
	TOTAL HERRAMIENTAS, REFACCIONES Y ACCESORIOS M	-87,640.36	-691,479.74
	TOTAL MATERIALES Y SUMINISTROS	-613,486.54	-8,891,926.34
5-1-3-0-0000-0000	SERVICIOS GENERALES		
5-1-3-1-0000-0000	SERVICIOS BÁSICOS		
5-1-3-1-3110-0000	ENERGÍA ELÉCTRICA	-784,173.00	-8,490,305.49
5-1-3-1-3120-0000	GAS	0.00	0.00
5-1-3-1-3130-0000	AGUA	-26,312.16	-267,673.06
5-1-3-1-3140-0000	TELEFONÍA TRADICIONAL	-136,016.64	-1,459,481.79
5-1-3-1-3170-0000	SERVICIOS DE ACCESO DE INTERNET, REDES Y	-51,945.09	-815,389.96
5-1-3-1-3180-0000	SERVICIOS POSTALES Y TELEGRÁFICOS	-61,729.36	-1,357,108.02
5-1-3-1-3190-0000	SERVICIOS INTEGRALES Y OTROS SERVICIOS	0.00	-6,887.00
	TOTAL SERVICIOS BÁSICOS	-1,060,176.25	-12,396,845.32
5-1-3-2-0000-0000	SERVICIOS DE ARRENDAMIENTO		




**30 GOBIERNO DEL ESTADO DE VERACRUZ DE IGNACIO DE LA LLAVE**  
**COLEGIO DE BACHILLERES DEL ESTADO DE VERACRUZ**

PAGINA: 3

FECHA: 10/01/2019

**ESTADO DE ACTIVIDADES DEL 1 DE ENERO AL 31 DE DICIEMBRE DEL 2018**

CUENTA	DESCRIPCION	MOVIMIENTO MENSUAL	ACUMULADO
5-1-3-2-3210-0000	ARRENDAMIENTO DE TERRENOS	0.00	0.00
5-1-3-2-3220-0000	ARRENDAMIENTO DE EDIFICIOS	-74,204.13	-890,449.58
5-1-3-2-3230-0000	ARRENDAMIENTO DE MOBILIARIO Y EQUIPO DE	0.00	0.00
5-1-3-2-3250-0000	ARRENDAMIENTO DE EQUIPO DE TRANSPORTE	0.00	-689,668.00
5-1-3-2-3290-0000	OTROS ARRENDAMIENTOS	0.00	-95,439.98
TOTAL SERVICIOS DE ARRENDAMIENTO		-74,204.13	-1,675,557.56
5-1-3-3-0000-0000	SERVICIOS PROFESIONALES, CIENTÍFICOS, TÉ		
5-1-3-3-3310-0000	SERVICIOS DE LEGALES, DE CONTABILIDAD, A	-16,811.24	-3,404,384.47
5-1-3-3-3320-0000	SERVICIOS DE DISEÑO, ARQUITECTURA, INGEN	0.00	0.00
5-1-3-3-3330-0000	SERVICIOS DE CONSULTORÍA ADMINISTRATIVA,	0.00	-211,639.95
5-1-3-3-3340-0000	CAPACITACIÓN	0.00	-56,959.47
5-1-3-3-3380-0000	SERVICIOS DE VIGILANCIA	-451,929.96	-3,261,672.86
TOTAL SERVICIOS PROFESIONALES, CIENTÍFICOS, TÉ		-468,741.20	-6,934,656.75
5-1-3-4-0000-0000	SERVICIOS FINANCIEROS, BANCARIOS Y COMER		
5-1-3-4-3410-0000	SERVICIOS FINANCIEROS Y BANCARIOS	-9,467.32	-232,403.76
5-1-3-4-3450-0000	SEGURO DE BIENES PATRIMONIALES	0.00	-1,167,591.61
5-1-3-4-3460-0000	ALMACENAJE, EMBALAJE Y ENVASE	0.00	0.00
5-1-3-4-3470-0000	FLETES Y MANIOBRAS	-8,503.90	-370,219.22
5-1-3-4-3490-0000	SERVICIOS FINANCIEROS, BANCARIOS Y COMER	0.00	0.00
TOTAL SERVICIOS FINANCIEROS, BANCARIOS Y COMER		-17,971.22	-1,770,214.59
5-1-3-5-0000-0000	SERVICIOS DE INSTALACIÓN, REPARACIÓN, MA		
5-1-3-5-3510-0000	CONSERVACIÓN Y MANTENIMIENTO MENOR DE IN	-81,895.86	-4,010,218.57
5-1-3-5-3520-0000	INSTALACIÓN, REPARACIÓN Y MANTENIMIENTO	-522.00	-307,995.10
5-1-3-5-3530-0000	INSTALACIÓN, REPARACIÓN Y MANTENIMIENTO	-12,350.00	-68,922.64
5-1-3-5-3540-0000	INSTALACIÓN, REPARACIÓN Y MANTENIMIENTO	0.00	0.00
5-1-3-5-3550-0000	REPARACIÓN Y MANTENIMIENTO DE EQUIPO DE	-89,488.20	-760,012.48
5-1-3-5-3560-0000	REPARACIÓN Y MANTENIMIENTO DE EQUIPO DE	0.00	0.00
5-1-3-5-3570-0000	INSTALACIÓN, REPARACIÓN Y MANTENIMIENTO	0.00	0.00
5-1-3-5-3580-0000	SERVICIOS DE LIMPIEZA Y MANEJO DE DESECH	-59,265.44	-671,496.05
5-1-3-5-3590-0000	SERVICIOS DE JARDINERÍA Y FUMIGACIÓN	0.00	-29,870.00
TOTAL SERVICIOS DE INSTALACIÓN, REPARACIÓN, MA		-243,521.50	-5,848,514.84
5-1-3-6-0000-0000	SERVICIOS DE COMUNICACIÓN SOCIAL Y PUBLI		
5-1-3-6-3610-0000	DIFUSIÓN POR RADIO, TELEVISIÓN Y OTROS M	-352,786.38	-5,615,479.83
5-1-3-6-3620-0000	DIFUSIÓN POR RADIO, TELEVISIÓN Y OTROS M	0.00	0.00
5-1-3-6-3640-0000	SERVICIOS DE REVELADO DE FOTOGRAFÍAS	0.00	0.00
5-1-3-6-3690-0000	OTROS SERVICIOS DE INFORMACIÓN	0.00	0.00
TOTAL SERVICIOS DE COMUNICACIÓN SOCIAL Y PUBLI		-352,786.38	-5,615,479.83
5-1-3-7-0000-0000	SERVICIOS DE TRASLADOS Y VIÁTICOS		
5-1-3-7-3710-0000	PASAJES AÉREOS	0.00	-69,554.00
5-1-3-7-3720-0000	PASAJES TERRESTRES	-74,863.50	-2,223,494.14
5-1-3-7-3730-0000	PASAJES MARÍTIMOS, LACUSTRES Y FLUVIALES	0.00	0.00
5-1-3-7-3740-0000	AUTOTRANSPORTE	0.00	0.00
5-1-3-7-3750-0000	VIÁTICOS EN EL PAÍS	-66,922.68	-1,953,900.31
5-1-3-7-3760-0000	VIÁTICOS EN EL EXTRANJERO	0.00	0.00
5-1-3-7-3770-0000	GASTOS DE INSTALACIÓN Y TRASLADO DE MENA	0.00	0.00
5-1-3-7-3780-0000	SERVICIOS INTEGRALES DE TRASLADO DE VIÁT	0.00	0.00
5-1-3-7-3790-0000	OTROS SERVICIOS DE TRASLADO Y HOSPEDAJE	-48,655.80	-793,735.21
TOTAL SERVICIOS DE TRASLADOS Y VIÁTICOS		-190,441.98	-5,040,683.66
5-1-3-8-0000-0000	SERVICIOS OFICIALES		
5-1-3-8-3810-0000	GASTOS DE CEREMONIAL	0.00	0.00
5-1-3-8-3820-0000	GASTOS DE ORDEN SOCIAL Y CULTURAL	0.00	-3,186,058.00
5-1-3-8-3830-0000	CONGRESOS Y CONVENCIONES	-206,190.91	-15,402,303.26
5-1-3-8-3840-0000	EXPOSICIONES	0.00	0.00
5-1-3-8-3850-0000	GASTOS DE REPRESENTACIÓN	0.00	0.00
TOTAL SERVICIOS OFICIALES		-206,190.91	-18,588,361.26
5-1-3-9-0000-0000	OTROS SERVICIOS GENERALES		
5-1-3-9-3920-0000	IMPUESTOS Y DERECHOS	0.00	-90,031.59
5-1-3-9-3950-0000	PENAS, MULTAS, ACCESORIOS Y ACTUALIZACIO	-6,514,960.15	-6,514,960.15
5-1-3-9-3960-0000	OTROS GASTOS POR RESPONSABILIDADES	0.00	-1,267,384.86
5-1-3-9-3980-0000	IMPUESTO SOBRE NOMINA Y OTROS QUE DERIVE	-2,309,194.56	-45,217,838.96
5-1-3-9-3990-0000	OTROS SERVICIOS GENERALES	0.00	0.00



**30 GOBIERNO DEL ESTADO DE VERACRUZ DE IGNACIO DE LA LLAVE**  
**COLEGIO DE BACHILLERES DEL ESTADO DE VERACRUZ**

PAGINA: 4

FECHA: 10/01/2019

**ESTADO DE ACTIVIDADES DEL 1 DE ENERO AL 31 DE DICIEMBRE DEL 2018**

CUENTA	DESCRIPCION	MOVIMIENTO MENSUAL	ACUMULADO
	TOTAL OTROS SERVICIOS GENERALES	-8,824,154.71	-53,090,215.56
	TOTAL SERVICIOS GENERALES	-11,438,188.28	-110,960,529.37
	TOTAL GASTO DE FUNCIONAMIENTO	-151,233,467.48	-1,590,653,905.49
5-2-0-0-0000-0000	TRANSFERENCIAS, ASIGNACIONES, SUBSIDIOS		
5-2-1-0-0000-0000	TRANSFERENCIAS INTERNAS Y ASIGNACIONES A	0.00	0.00
5-2-3-0-0000-0000	SUBSIDIO Y SUBVERNCIONES		
5-2-3-1-0000-0000	SUBSIDIOS	0.00	0.00
	TOTAL SUBSIDIO Y SUBVERNCIONES	0.00	0.00
5-2-4-0-0000-0000	AYUDAS SOCIALES		
5-2-4-2-0000-0000	BECAS		
5-2-4-2-4420-0000	BECAS Y OTRAS AYUDAS PARA PROGRAMAS DE C	-48,800.00	-10,032,829.66
	TOTAL BECAS	-48,800.00	-10,032,829.66
5-2-4-3-0000-0000	AYUDAS SOCIALES A INSTITUCIONES		
5-2-4-3-4430-0000	AYUDAS SOCIALES A INSTITUCIONES DE ENSEÑ	0.00	-20,300,000.00
5-2-4-3-4450-0000	AYUDAS SOCIALES A INSTITUCIONES SIN FINE	0.00	-24,464,398.89
	TOTAL AYUDAS SOCIALES A INSTITUCIONES	0.00	-44,764,398.89
	TOTAL AYUDAS SOCIALES	-48,800.00	-54,797,228.55
	TOTAL TRANSFERENCIAS, ASIGNACIONES, SUBSIDIOS	-48,800.00	-54,797,228.55
5-3-0-0-0000-0000	PARTICIPACIONES Y APORTACIONES		
5-3-1-0-0000-0000	PARTICIPACIONES	0.00	0.00
	TOTAL PARTICIPACIONES Y APORTACIONES	0.00	0.00
5-5-0-0-0000-0000	OTROS GASTOS Y PÉRDIDAS EXTRAORDINARIAS		
5-5-1-0-0000-0000	CREACION AUTOMATICA		
5-5-1-3-0000-0000	DEPRECIACION DE BIENES INMUEBLES		
5-5-1-3-1583-0000	EDIFICIOS NO RESIDENCIALES	0.00	0.00
	TOTAL DEPRECIACION DE BIENES INMUEBLES	0.00	0.00
5-5-1-5-0000-0000	DEPRECIACIÓN DE BIENES MUEBLES		
5-5-1-5-1511-0000	MUEBLES DE OFICINA Y ESTANTERIA	-17,837.92	-325,937.74
5-5-1-5-1521-0000	EQUIPO AUDIOVISUAL	-11,048.37	-66,386.31
5-5-1-5-1531-0000	EQUIPO MEDICO Y DE LABORATORIO	-7,962.69	-15,925.38
5-5-1-5-1541-0000	AUTOMOVILES Y EQUIPO TERRESTRE	-10,466.67	-125,600.00
5-5-1-5-2512-0000	MUEBLES, ESCEPTO DE OFICINA Y ESTANTERIA	-10,057.36	-89,843.89
5-5-1-5-2562-0000	MAQUINARIA Y EQUIPO INDUSTRIAL	0.00	-37,823.98
5-5-1-5-3515-0000	EQUIPO DE COMPUTO Y TECNOLOGIA DE LA INF	-403,580.15	-2,316,357.74
5-5-1-5-3523-0000	CAMARAS FOTOGRAFICAS Y DE VIDEO	0.00	-4,345.05
5-5-1-5-3563-0000	MAQUINARIA Y EQUIPO DE CONSTRUCCION	-135.20	-1,622.38
5-5-1-5-4564-0000	SISTEMA DE AIRE ACONDICIONADO, CALEFACCI	-23,066.00	-292,870.75
5-5-1-5-5565-0000	EQUIPO DE COMUNICACION Y TELECOMUNJCAÓ	-2,726.80	-38,600.34
5-5-1-5-6566-0000	EQUIPO DE GENERACIÓN ELECTRICA, APARATOS	-10,858.52	-136,496.78
5-5-1-5-7567-0000	HERRAMIENTAS Y MAQUINAS-HERRAMIENTA	0.00	-335.79
5-5-1-5-9519-0000	OTROS MOBILIARIOS Y EQUIPOS DE ADMINISTR	-299.34	-19,196.06
5-5-1-5-9529-0000	OTRO MOBILIARIO Y EQUIPO EDUCACIONAL Y R	-34,131.20	-523,817.26
5-5-1-5-9569-0000	OTROS EQUIPOS	-669.73	-9,992.17
	TOTAL DEPRECIACIÓN DE BIENES MUEBLES	-532,839.95	-4,005,151.62
5-5-1-7-0000-0000	AMORTIZACIÓN DE EQUIPOS INTANGIBLES		
5-5-1-7-1591-0000	SOFTWARE	0.00	-4,179.95
5-5-1-7-1597-0000	LICENCIAS INFORMATICAS E INTELLECTUALES	-82.16	-337,049.48
	TOTAL AMORTIZACIÓN DE EQUIPOS INTANGIBLES	-82.16	-341,229.43
	TOTAL CREACION AUTOMATICA	-532,922.11	-4,346,381.05
5-5-9-0-0000-0000	OTROS GASTOS		
5-5-9-9-0000-0000	OTROS GASTOS VARIOS		
5-5-9-9-5110-0000	MUEBLES DE OFICINA Y ESTANTERÍA	-29,968.40	-288,591.21
5-5-9-9-5120-0000	MUEBLES, EXCEPTO DE OFICINA Y ESTANTERÍA	0.00	-2,293.00
5-5-9-9-5130-0000	BIENES ARTÍSTICOS, CULTURALES Y CIENTÍFI	0.00	0.00
5-5-9-9-5150-0000	EQUIPO DE CÓMPUTO Y DE TECNOLOGÍAS DE LA	0.00	-73,216.99
5-5-9-9-5210-0000	EQUIPO AUDIOVISUAL	0.00	-18,379.98
5-5-9-9-5220-0000	APARATOS DEPORTIVOS	0.00	0.00
5-5-9-9-5230-0000	CÁMARAS FOTOGRÁFICAS Y DE VIDEO	0.00	0.00
5-5-9-9-5290-0000	OTRO MOBILIARIO Y EQUIPO EDUCACIONAL Y R	-38,655.20	-68,560.00
5-5-9-9-5310-0000	EQUIPO MÉDICO Y DE LABORATORIO	0.00	-81,687.62
5-5-9-9-5320-0000	INSTRUMENTAL MÉDICO Y DE LABORATORIO	0.00	-1,763.21



**30 GOBIERNO DEL ESTADO DE VERACRUZ DE IGNACIO DE LA LLAVE**  
**COLEGIO DE BACHILLERES DEL ESTADO DE VERACRUZ**

PAGINA: 5

FECHA: 10/01/2019

**ESTADO DE ACTIVIDADES DEL 1 DE ENERO AL 31 DE DICIEMBRE DEL 2018**

CUENTA	DESCRIPCION	MOVIMIENTO MENSUAL	ACUMULADO
5-5-9-9-5410-0000	AUTOMOVILES Y CAMIONES	0.00	0.00
5-5-9-9-5490-0000	OTROS EQUIPOS DE TRANSPORTE	0.00	0.00
5-5-9-9-5620-0000	MAQUINARIA Y EQUIPO INDUSTRIAL	0.00	0.00
5-5-9-9-5630-0000	MAQUINARIA Y EQUIPO DE CONSTRUCCIÓN	0.00	0.00
5-5-9-9-5640-0000	SISTEMAS DE AIRE ACONDICIONADO, CALEFACC	0.00	0.00
5-5-9-9-5650-0000	EQUIPO DE COMUNICACIÓN Y TELECOMUNICACIÓ	0.00	0.00
5-5-9-9-5660-0000	EQUIPOS DE GENERACIÓN ELÉCTRICA, APARATO	0.00	-132,694.32
5-5-9-9-5670-0000	HERRAMIENTAS Y MÁQUINAS-HERRAMIENTA	0.00	0.00
5-5-9-9-5690-0000	OTROS EQUIPOS	0.00	0.00
5-5-9-9-5810-0000	TERRENOS	0.00	0.00
5-5-9-9-5830-0000	EDIFICIOS NO RESIDENCIALES	0.00	0.00
5-5-9-9-5890-0000	OTROS BIENES INMUEBLES	0.00	0.00
5-5-9-9-5910-0000	SOFTWARE	0.00	0.00
5-5-9-9-5920-0000	PATENTES	0.00	0.00
5-5-9-9-5930-0000	MARCAS	0.00	0.00
5-5-9-9-5940-0000	DERECHOS	0.00	0.00
5-5-9-9-5950-0000	CONCESIONES	0.00	0.00
5-5-9-9-5970-0000	LICENCIAS INFORMÁTICAS E INTELLECTUALES	-467,950.96	-467,950.96
5-5-9-9-5980-0000	LICENCIAS INDUSTRIALES, COMERCIALES Y OT	0.00	0.00
5-5-9-9-5990-0000	OTROS ACTIVOS INTANGIBLES	0.00	0.00
5-5-9-9-6110-0000	EDIFICACION HABITACIONAL	0.00	0.00
5-5-9-9-6120-0000	EDIFICACION NO HABITACIONAL	0.00	0.00
5-5-9-9-6210-0000	EDIFICACION HABITACIONAL	0.00	0.00
5-5-9-9-6220-0000	EDIFICACION NO HABITACIONAL	0.00	0.00
TOTAL OTROS GASTOS VARIOS		-536,574.56	-1,135,137.29
TOTAL OTROS GASTOS		-536,574.56	-1,135,137.29
TOTAL OTROS GASTOS Y PÉRDIDAS EXTRAORDINARIAS		-1,069,496.67	-5,481,518.34
TOTAL GASTOS Y OTRAS PERDIDAS		-152,351,764.15	-1,650,932,652.38
RESULTADO DEL EJERCICIO:		-98,508,153.63	-344,520,805.92

"BAJO PROTESTA DE DECIR VERDAD DECLARAMOS QUE LOS ESTADOS FINANCIEROS Y SUS NOTAS, SON RAZONABLEMENTE CORRECTOS Y SON RESPONSABILIDAD DEL EMISOR"

JEFA DEPTO. DE CONTABILIDAD

C.P. MARÍA ISABEL GUISA HERNÁNDEZ

DIRECTOR ADMINISTRATIVO

L.C. OSCEOLIL GONZÁLEZ SOSA

DIRECTOR GENERAL

DR. ANDRÉS AGUIRRE JUÁREZ





ACTIVO	EJERCICIO 2018	EJERCICIO 2017	PASIVO	EJERCICIO 2018	EJERCICIO 2017
<b>Activo Circulante</b>			<b>Pasivo Circulante</b>		
Efectivo y Equivalentes	65,493,442.38	41,205,037.20	Cuentas por Pagar a Corto Plazo	969,713,876.69	776,429,010.00
Derechos a Recibir Efectivo o Equivalentes	707,748,327.41	768,969,417.00	Documentos por Pagar a Corto Plazo	0	0
Derechos a Recibir Bienes o Servicios	0.00	0.00	Porción a Corto Plazo de la Deuda Pública a Largo Plazo	0	0
Inventarios	0	0	Títulos y Valores a Corto Plazo	0	0
Almacenes	2,639,999.81	2,189,423.92	Pasivos Diferidos a Corto Plazo	0	0
Estimación por Pérdida de Activos Circulantes	0	0	Fondos y Bienes de Terceros en Gtia. y/o Adminis. a C. Plazo	494,150.00	441,050.00
Otros Activos Circulantes	0	0	Provisiones a Largo Plazo	12,995,560.92	12,006,710.40
			Otros Pasivos a Corto Plazo	252,617,173.05	135,166,302.40
<b>Total de Activos Circulantes</b>	<b>775,881,769.60</b>	<b>812,353,878.12</b>	<b>Total de Pasivos Circulantes</b>	<b>1,235,820,760.65</b>	<b>924,043,072.80</b>
<b>Activos No Circulantes</b>			<b>Pasivos No Circulantes</b>		
Inversiones Financieras a Largo Plazo	0	0	Cuentas por Pagar a Largo Plazo	0.00	0.00
Derechos a Recibir Efectivo o Equivalentes a Largo Plazo	0	0	Documentos por Pagar a Largo Plazo	0	0
Bienes Inmuebles, Infraestructura y Construcciones en Proceso	468,714,122.00	461,042,689.00	Deuda Pública a Largo Plazo	0	0
Bienes Muebles	81,148,916.09	98,248,438.61	Pasivos Diferidos a Largo Plazo	0	0
Activos Intangibles	136,016.56	526,015.16	Fondos y Bienes de Terceros en Gtia. y/o en Adminis. a L. P.	0	0
Depreciación, Deterioro y Amortización Acumulada de Bienes	-66,542,502.84	-81,407,231.50	Provisiones a Largo Plazo	0	0
Activos Diferidos	0.00	0.00			
Estimación por Pérdida o Deterioro de Activos no Circulantes	0	0	<b>Total del Pasivo no Circulante</b>	<b>0.00</b>	<b>0.00</b>
Otros Activos no Circulantes	1,254,140.00	0	<b>Total del Pasivo</b>	<b>1,235,820,760.65</b>	<b>924,043,072.80</b>
<b>Total del Activo no Circulante</b>	<b>484,710,691.81</b>	<b>478,409,971.27</b>	<b>HACIENDA PÚBLICA/PATRIMONIO</b>		
<b>Total del Activo</b>	<b>1,260,592,461.41</b>	<b>1,290,763,849.39</b>	Hacienda Pública/Patrimonio Contribuido		
			Aportaciones	0	0
			Donaciones de Capital	464,014,948.64	455,207,097.50
			Actualización de la Hacienda Pública/Patrimonio	0	0
			Hacienda Pública/Patrimonio Generado		
			Resultados del Ejercicio (Ahorro/ Desahorro)	-344,520,805.92	-141,490,506.16
			Resultados de Ejercicios Anteriores	-103,035,164.56	44,178,515.50
			Revalúos	0.00	0.00
			Reservas	0	0
			Rectificaciones de Resultados de Ejercicios Anteriores	8,312,722.59	8,825,678.60
			Exceso o Insuficiencia en la Actualización de la Hacienda Pública/Patrimonio		
			Resultado por Posición Monetaria	0	0
			Resultado por Tenencia de Activos no Monetarios	0	0
			<b>Total Hacienda Pública/Patrimonio</b>	<b>24,771,700.75</b>	<b>366,720,785.44</b>
			<b>Total del Pasivo y Hacienda Pública/Patrimonio</b>	<b>1,260,592,461.41</b>	<b>1,290,763,858.24</b>

ELABORÓ

JEFA DEPTO. DE CONTABILIDAD

C.P. MARÍA ISABEL GUIZA HERNÁNDEZ

VERIFICÓ

DIRECTOR ADMINISTRATIVO

LIC. OCELDITL BUNZALEZ SOSA

AUTORIZÓ

DIRECTOR GENERAL

DR. ANDRÉS AGUIRRE JUÁREZ



## ESTADO DE SITUACION FINANCIERA AL 31 DE DICIEMBRE DE 2018

CUENTA	DESCRIPCION	SALDO	CUENTA	DESCRIPCION	SALDO
1-0-0-0-0000-0000	ACTIVO		2-0-0-0-0000-0000	PASIVO + HACIENDA PUBLICA	
1-1-0-0-0000-0000	ACTIVO CIRCULANTE		2-1-0-0-0000-0000	PASIVO CIRCULANTE	
1-1-1-0-0000-0000	EFFECTIVO Y EQUIVALENTES		2-1-1-0-0000-0000	CUENTAS POR PAGAR A CORTO PLAZO	
1-1-1-1-0000-0000	EFFECTIVO	0.00	2-1-1-1-0000-0000	SERVICIOS PERSONALES POR PAGAR A CORTO P	209,527,886.30
1-1-1-3-0000-0000	BANCOS DEPENDENCIAS Y OTROS	65,493,442.38	2-1-1-2-0000-0000	PROVEEDORES POR PAGAR A CORTO PLAZO	1,997,684.54
TOTAL EFFECTIVO Y EQUIVALENTES		65,493,442.38	2-1-1-3-0000-0000	CONTRATISTAS POR OBRAS PUBLICAS POR PAGA	0.00
1-1-2-0-0000-0000	DERECHOS A RECIBIR EFFECTIVO O EQUIVALENT		2-1-1-5-0000-0000	TRANSFERENCIAS OTORG. POR PAGAR CTO P.	0.00
1-1-2-2-0000-0000	CUENTAS POR COBRAR A CORTO PLAZO	653,325,267.26	2-1-1-7-0000-0000	RETENCIONES Y CONTRIBUCIONES POR PAGAR A	332,874,178.26
1-1-2-3-0000-0000	DEUDORES DIVERSOS POR COBRAR A CORTO PLA	53,853,161.32	2-1-1-9-0000-0000	OTRAS CUENTAS POR PAGAR A CP	425,314,127.59
1-1-2-4-0000-0000	INGRESOS POR RECUPERAR A CORTO PLAZO	196,109.14	TOTAL CUENTAS POR PAGAR A CORTO PLAZO		969,713,876.69
1-1-2-5-0000-0000	DEUDORES POR ANTICIPOS DE LA TESORERIA A	0.00	2-1-6-0-0000-0000	FONDOS Y BIENES DE TERCEROS EN GARANTIA	
1-1-2-9-0000-0000	OTROS DERECHOS A RECIBIR EFFECTIVO O EQUI	373,789.69	2-1-6-1-0000-0000	FONDOS EN GARANTIA A CORTO PLAZO	494,150.00
TOTAL DERECHOS A RECIBIR EFFECTIVO O EQUIVALENT		707,748,327.41	TOTAL FONDOS Y BIENES DE TERCEROS EN GARANTIA		494,150.00
1-1-3-0-0000-0000	DERECHOS A RECIBIR BIENES O SERVICIOS		2-1-7-0-0000-0000	PROVISIONES A CORTO PLAZO	
1-1-3-1-0000-0000	ANTICIPO A PROVEEDORES POR ADQUISICION D	0.00	2-1-7-2-0000-0000	PROVISION POR CONTINGENCIAS A CORTO PLAZ	12,995,560.92
TOTAL DERECHOS A RECIBIR BIENES O SERVICIOS		0.00	TOTAL PROVISIONES A CORTO PLAZO		12,995,560.92
1-1-5-0-0000-0000	ALMACENES		2-1-9-0-0000-0000	OTROS PASIVOS A CORTO PLAZO	
1-1-5-1-0000-0000	ALMACEN DE MATERIALES Y SUMINISTROS DE C	2,639,999.81	2-1-9-1-0000-0000	INGRESOS POR CLASIFICAR	5,972,095.25
TOTAL ALMACENES		2,639,999.81	2-1-9-9-0000-0000	OTROS PASIVOS CIRCULANTES	246,645,077.80
TOTAL ACTIVO CIRCULANTE		775,881,769.60	TOTAL OTROS PASIVOS A CORTO PLAZO		252,617,173.05
1-2-0-0-0000-0000	ACTIVO NO CIRCULANTE		TOTAL PASIVO CIRCULANTE		1,235,820,760.66
1-2-3-0-0000-0000	BIENES INMUEBLES, INFRAESTRUCTURA Y CONS		2-2-0-0-0000-0000	PASIVO NO CIRCULANTE	
1-2-3-1-0000-0000	TERRENOS	163,026,822.00	2-2-1-0-0000-0000	CUENTAS POR PAGAR A LARGO PLAZO	
1-2-3-2-0000-0000	VIVIENDAS	0.00	2-2-1-1-0000-0000	PROVEEDORES POR PAGAR A LARGO PLAZO	0.00
1-2-3-3-0000-0000	EDIFICIOS NO HABITACIONALES	305,687,300.00	TOTAL CUENTAS POR PAGAR A LARGO PLAZO		0.00
TOTAL BIENES INMUEBLES, INFRAESTRUCTURA Y CONS		468,714,122.00	TOTAL PASIVO NO CIRCULANTE		0.00
1-2-4-0-0000-0000	BIENES MUEBLES		TOTAL PASIVO		1,235,820,760.66
1-2-4-1-0000-0000	MOBILIARIO Y EQUIPO DE ADMINISTRACION	44,110,933.51	3-0-0-0-0000-0000	HACIENDA PUBLICA PATRIMONIO	
1-2-4-2-0000-0000	MOBILIARIO Y EQUIPO EDUCACIONAL RECREATI	13,503,978.26	3-1-0-0-0000-0000	HACIENDA PUBLICA/PATRIMONIO CONTRIBUIDO	
1-2-4-3-0000-0000	EQUIPO MEDICO Y DE LABORATORIO	527,760.84	3-1-2-0-0000-0000	DONACIONES DE CAPITAL	
1-2-4-4-0000-0000	EQUIPO DE TRANSPORTE	12,788,879.42	3-1-2-1-0000-0000	DONACIONES DE CAPITAL	464,014,948.64
1-2-4-6-0000-0000	MAQUINARIA, OTROS EQUIPOS Y HERRAMIENTAS	10,217,364.06	TOTAL DONACIONES DE CAPITAL		464,014,948.64
1-2-4-7-0000-0000	COLECCIONES, OBRAS DE ARTE Y OBJETOS VALI	0.00	TOTAL HACIENDA PUBLICA/PATRIMONIO CONTRIBUIDO		464,014,948.64
TOTAL BIENES MUEBLES		81,148,916.09	3-2-0-0-0000-0000	HACIENDA PUBLICA/PATRIMONIO GENERADO	
1-2-5-0-0000-0000	ACTIVOS INTANGIBLES		3-2-1-0-0000-0000	RESULTADOS DEL EJERCICIO (AHORRO/DESAHOR	
1-2-5-1-0000-0000	SOFTWARE	129,444.00	3-2-1-1-0000-0000	RESULTADOS DEL EJERCICIO (AHORRO/DESAHOR	-344,520,805.92
1-2-5-4-0000-0000	LICENCIAS	6,572.56	TOTAL RESULTADOS DEL EJERCICIO (AHORRO/DESAHOR		-344,520,805.92
TOTAL ACTIVOS INTANGIBLES		136,016.56	3-2-2-0-0000-0000	RESULTADOS DE EJERCICIOS ANTERIORES	
1-2-6-0-0000-0000	DEPRECIACION, DETERIORO Y AMORTIZACION A		3-2-2-1-0000-0000	RESULTADOS DE EJERCICIOS ANTERIORES	-103,035,164.56
1-2-6-1-0000-0000	DEPRECIACION ACUMULADA DE BIENES INMUEBL	0.00	TOTAL RESULTADOS DE EJERCICIOS ANTERIORES		-103,035,164.56
1-2-6-3-0000-0000	DEPRECIACION ACUMULADA DE BIENES MUEBLES	-66,410,922.77	3-2-3-0-0000-0000	REVALUOS	
1-2-6-5-0000-0000	AMORTIZACION ACUMULADA DE ACTIVOS INTANG	-131,580.07	3-2-3-1-0000-0000	REVALUO DE BIENES INMUEBLES	0.00
TOTAL DEPRECIACION, DETERIORO Y AMORTIZACION A		-66,542,502.84	3-2-3-2-0000-0000	REVALUO DE BIENES MUEBLES	0.00
1-2-7-0-0000-0000	ACTIVO DIFERIDO		TOTAL REVALUOS		0.00
1-2-7-1-0000-0000	ESTUDIOS, FORMULACION Y EVALUACION DE PR	0.00	3-2-5-0-0000-0000	RECTIFICACIONES DE RESULTADOS DE EJERCIC	
1-2-7-9-0000-0000	OTROS ACTIVOS DIFERIDOS	0.00	3-2-5-1-0000-0000	CAMBIOS EN POLITICAS CONTABLES	8,312,722.59
TOTAL ACTIVO DIFERIDO		0.00	TOTAL RECTIFICACIONES DE RESULTADOS DE EJERCIC		8,312,722.59
1-2-9-0-0000-0000	OTROS ACTIVOS NO CIRCULANTES		TOTAL HACIENDA PUBLICA/PATRIMONIO GENERADO		-439,243,247.89
1-2-9-3-0000-0000	BIENES EN COMODATO	1,254,140.00	TOTAL HACIENDA PUBLICA PATRIMONIO		24,771,700.75
TOTAL OTROS ACTIVOS NO CIRCULANTES		1,254,140.00	TOTAL PASIVO, HACIENDA PUBLICA PATRIMONIO		1,260,592,461.41
TOTAL ACTIVO NO CIRCULANTE		484,710,691.81			
TOTAL ACTIVO		1,260,592,461.41			

## CUENTAS DE ORDEN

6-0-0-0-0000-0000 CUENTAS DE CIERRE CONTABLE  
7-0-0-0-0000-0000 CUENTAS DE ORDEN CONTABLES

0.00



**GOBIERNO DEL ESTADO DE VERACRUZ DE IGNACIO DE LA LLAVE**  
**COLEGIO DE BACHILLERES DEL ESTADO DE VERACRUZ**

**ESTADO DE SITUACION FINANCIERA AL 31 DE DICIEMBRE DE 2018**

CUENTA	DESCRIPCION ACTIVO	SALDO	CUENTA	DESCRIPCION PASIVO + HACIENDA PUBLICA	SALDO
7-1-0-0-0000-0000	VALORES				
7-1-1-0-0000-0000	VALORES EN CUSTODIA				
7-1-1-2-0000-0000	BIENES INMUEBLES POR REGULARIZACION			24.00	
7-1-1-4-0000-0000	CUENTAS BANCARIAS INTERNAS			76,853.75	
7-1-1-5-0000-0000	PATRIMONIO DE FIDEICOMISOS Y OTROS			71,942,718.53	
7-1-1-8-0000-0000	ACTIVOS PENDIENTES DE RECUPERAR			1.00	
7-1-1-9-0000-0000	ACTIVOS Y VALORES EN CUSTODIA OPDS			942,005,634.24	
	TOTAL VALORES EN CUSTODIA			1,014,025,231.52	
7-1-2-0-0000-0000	CUSTODIA DE VALORES				
7-1-2-1-0000-0000	CUSTODIA DE DONATIVOS			0.00	
7-1-2-2-0000-0000	REGULARIZACIÓN DE BIENES INMUEBLES			-24.00	
7-1-2-3-0000-0000	RECURSOS AJENOS EN ADMINISTRACION			0.00	
7-1-2-4-0000-0000	CUENTAS BANCARIAS INTERNAS			-76,853.75	
7-1-2-5-0000-0000	PATRIMONIO DE FIDEICOMISOS Y OTROS			-71,942,718.53	
7-1-2-8-0000-0000	ACTIVOS PENDIENTES DE RECUPERAR			-1.00	
7-1-2-9-0000-0000	ACTIVOS Y VALORES EN CUSTODIA OPDS			-942,005,634.24	
	TOTAL CUSTODIA DE VALORES			-1,014,025,231.52	
	TOTAL VALORES			0.00	
7-4-0-0-0000-0000	JUICIOS				
7-4-1-0-0000-0000	DEMANDAS JUDICIAL EN PROCESO DE RESOLUCI				
7-4-1-1-0000-0000	CONTINGENCIAS POR JUICIOS PENDIENTES DE			516,623,766.53	
	TOTAL DEMANDAS JUDICIAL EN PROCESO DE RESOLUCI			516,623,766.53	
7-4-2-0-0000-0000	RESOLUCIONES DE DEMANDAS EN PROCESO JUDI				
7-4-2-1-0000-0000	RESOLUCION DE JUICIOS JUDICIALES PENDIEN			-516,623,766.53	
	TOTAL RESOLUCIONES DE DEMANDAS EN PROCESO JUDI			-516,623,766.53	
	TOTAL JUICIOS			0.00	
7-6-0-0-0000-0000	BIENES EN CONCESIONADOS O EN COMODATO				
7-6-3-0-0000-0000	BIENES BAJO CONTRATO DE COMODATO				
7-6-3-1-0000-0000	BIENES BAJO CONTRATO DE COMODATO			1.00	
	TOTAL BIENES BAJO CONTRATO DE COMODATO			1.00	
7-6-4-0-0000-0000	CONTRATO DE COMODATO POR BIENES				
7-6-4-1-0000-0000	CONTRATO DE COMODATO POR BIENES			-1.00	
	TOTAL CONTRATO DE COMODATO POR BIENES			-1.00	
	TOTAL BIENES EN CONCESIONADOS O EN COMODATO			0.00	
	TOTAL CUENTAS DE ORDEN CONTABLES			0.00	
8-0-0-0-0000-0000	CUENTAS DE ORDEN PRESUPUESTARIA				
8-1-0-0-0000-0000	LEY DE INGRESOS				
8-1-1-0-0000-0000	LEY DE INGRESOS ESTIMADA				
8-1-1-1-0000-0000	INGRESOS ESTATALES ESTIMADOS			0.00	
8-1-1-2-0000-0000	INGRESOS FEDERALES ESTIMADOS			0.00	
8-1-1-3-0000-0000	INGRESOS DE GESTION ESTIMADOS			53,089,886.00	
8-1-1-4-0000-0000	INGRESOS PROPIOS ESTIMADOS			0.00	
8-1-1-5-0000-0000	INGRESOS FEDERALES ESTIMADOS			554,856,655.00	
8-1-1-6-0000-0000	INGRESOS ESTATALES ESTIMADOS			554,856,655.00	
8-1-1-7-0000-0000	OTROS INGRESOS Y BENEFICIOS ESTIMADOS			2,950,423.00	
	TOTAL LEY DE INGRESOS ESTIMADA			1,165,753,619.00	
8-1-2-0-0000-0000	LEY DE INGRESOS POR EJECUTAR				
8-1-2-1-0000-0000	INGRESOS ESTATALES POR EJECUTAR			0.00	
8-1-2-2-0000-0000	INGRESOS FEDERALES POR EJECUTAR			0.00	
8-1-2-3-0000-0000	INGRESOS DE GESTION POR EJECUTAR			0.00	
8-1-2-4-0000-0000	INGRESOS PROPIOS POR EJECUTAR			0.00	
8-1-2-5-0000-0000	INGRESOS FEDERALES POR EJECUTAR			0.00	
8-1-2-6-0000-0000	INGRESOS ESTATALES POR EJECUTAR			0.00	



**GOBIERNO DEL ESTADO DE VERACRUZ DE IGNACIO DE LA LLAVE**  
**COLEGIO DE BACHILLERES DEL ESTADO DE VERACRUZ**

**ESTADO DE SITUACION FINANCIERA AL 31 DE DICIEMBRE DE 2018**

CUENTA	DESCRIPCION A ACTIVO	SALDO	CUENTA	DESCRIPCION PASIVO + HACIENDA PUBLICA	SALDO
	8-1-2-7-0000-0000	OTROS INGRESOS/USO DE DISPONIBILIDAD		0.00	
	TOTAL LEY DE INGRESOS POR EJECUTAR			0.00	
	8-1-3-0-0000-0000	MODIFICACIONES A LA LEY DE INGRESOS ESTI			
	8-1-3-1-0000-0000	INGRESOS ESTATALES MODIFICACIONES		0.00	
	8-1-3-2-0000-0000	INGRESOS FEDERALES MODIFICACIONES		0.00	
	8-1-3-3-0000-0000	INGRESOS DE GESTION MODIFICACIONES		0.00	
	8-1-3-4-0000-0000	INGRESOS PROPIOS MODIFICACIONES		20,278,138.90	
	8-1-3-5-0000-0000	INGRESOS FEDERALES MODIFICACIONES		50,569,547.94	
	8-1-3-6-0000-0000	INGRESOS ESTATALES MODIFICACIONES		67,574,328.07	
	8-1-3-7-0000-0000	OTROS INGRESOS/USO DE DISPONIBILIDAD		2,236,108.86	
	TOTAL MODIFICACIONES A LA LEY DE INGRESOS ESTI			140,658,123.77	
	8-1-4-0-0000-0000	LEY DE INGRESOS DEVENGADA			
	8-1-4-1-0000-0000	INGRESOS ESTATALES DEVENGADOS		0.00	
	8-1-4-2-0000-0000	INGRESOS FEDERALES DEVENGADOS		0.00	
	8-1-4-3-0000-0000	INGRESOS DE GESTION DEVENGADOS		0.00	
	8-1-4-4-0000-0000	INGRESOS PROPIOS DEVENGADOS		-68,417.52	
	8-1-4-5-0000-0000	INGRESOS FEDERALES DEVENGADOS		-21,914,464.06	
	8-1-4-6-0000-0000	INGRESS ESTATALES DEVENGADOS		0.00	
	8-1-4-7-0000-0000	OTROS INGRESOS/USO DE DISPONIBILIDAD		0.00	
	TOTAL LEY DE INGRESOS DEVENGADA			-21,982,881.58	
	8-1-5-0-0000-0000	LEY DE INGRESOS RECAUDADA			
	8-1-5-1-0000-0000	INGRESOS ESTATALES RECAUDADOS		0.00	
	8-1-5-2-0000-0000	INGRESOS FEDERALES RECAUDADOS		0.00	
	8-1-5-3-0000-0000	INGRESOS DE GESTION RECAUDADOS		0.00	
	8-1-5-4-0000-0000	INGRESOS PROPIOS RECAUDADOS		-76,250,030.38	
	8-1-5-5-0000-0000	INGRESOS FEDERALES RECAUDADOS		-583,511,738.88	
	8-1-5-6-0000-0000	INGRESOS ESTATALES RECAUDADOS		-622,430,983.07	
	8-1-5-7-0000-0000	OTRSO INGRESOS/USO DE DISPONIBILIDAD		-2,236,108.86	
	TOTAL LEY DE INGRESOS RECAUDADA			-1,284,428,861.19	
	TOTAL LEY DE INGRESOS			0.00	
	8-2-0-0-0000-0000	PRESUPUESTO DE EGRESOS			
	8-2-1-0-0000-0000	PRESUPUESTO DE EGRESOS APROBADO			
	8-2-1-1-0000-0000	SERVICIOS PERSONALES		-1,038,049,299.00	
	8-2-1-2-0000-0000	MATERIALES Y SUMINISTROS		-30,192,667.00	
	8-2-1-3-0000-0000	SERVICIOS GENERALES		-68,105,929.00	
	8-2-1-4-0000-0000	TRANSFERENCIAS, ASIGNACIONES, SUBSIDIOS		-20,511,035.00	
	8-2-1-5-0000-0000	BIENES MUEBLES, INMUEBLES E INTANGIBLES		-8,894,689.00	
	TOTAL PRESUPUESTO DE EGRESOS APROBADO			-1,165,753,619.00	
	8-2-2-0-0000-0000	PRESUPUESTO DE EGRESOS POR EJERCER			
	8-2-2-1-0000-0000	SERVICIOS PERSONALES		0.00	
	8-2-2-2-0000-0000	MATERIALES Y SUMINISTROS		30,341.43	
	8-2-2-3-0000-0000	SERVICIOS GENERALES		1,839,785.34	
	8-2-2-4-0000-0000	TRANSFERENCIAS, ASIGNACIONES, SUBSIDIOS		895,394.49	
	8-2-2-5-0000-0000	BIENES MUEBLES, INMUEBLES E INTANGIBLES		192,205.53	
	TOTAL PRESUPUESTO DE EGRESOS POR EJERCER			2,957,726.79	
	8-2-3-0-0000-0000	MODIFICACIONES AL PRESUPUESTO DE EGRESOS			
	8-2-3-1-0000-0000	SERVICIOS PERSONALES		-124,290,193.81	
	8-2-3-2-0000-0000	MATERIALES Y SUMINISTROS		20,819,823.34	
	8-2-3-3-0000-0000	SERVICIOS GENERALES		523,453.25	
	8-2-3-4-0000-0000	TRANSFERENCIAS, ASIGNACIONES, SUBSIDIOS		-35,181,588.04	
	8-2-3-5-0000-0000	BIENES MUEBLES, INMUEBLES E INTANGIBLES		-2,529,618.51	
	8-2-3-6-0000-0000	INVERSIÓN PÚBLICA		0.00	
	TOTAL MODIFICACIONES AL PRESUPUESTO DE EGRESOS			-140,658,123.77	



CUENTA	DESCRIPCION ACTIVO	SALDO	CUENTA	DESCRIPCION PASIVO + HACIENDA PUBLICA	SALDO
8-2-4-0-0000-0000	PRESUPUESTO DE EGRESOS COMPROMETIDO				
8-2-4-1-0000-0000	SERVICIOS PERSONALES			0.00	
8-2-4-2-0000-0000	MATERIALES Y SUMINISTROS			0.00	
8-2-4-3-0000-0000	SERVICIOS GENERALES			0.00	
8-2-4-4-0000-0000	TRANSFERENCIAS, ASIGNACIONES, SUBSIDIOS			0.00	
8-2-4-5-0000-0000	BIENES MUEBLES, INMUEBLES E INTANGIBLES			0.00	
	TOTAL PRESUPUESTO DE EGRESOS COMPROMETIDO			0.00	
8-2-5-0-0000-0000	PRESUPUESTO DE EGRESOS DEVENGADO				
8-2-5-1-0000-0000	SERVICIOS PERSONALES			0.00	
8-2-5-2-0000-0000	MATERIALES Y SUMINISTROS			0.00	
8-2-5-3-0000-0000	SERVICIOS GENERALES			0.00	
8-2-5-4-0000-0000	TRANSFERENCIAS, ASIGNACIONES, SUBSIDIOS			0.00	
8-2-5-5-0000-0000	BIENES MUEBLES, INMUEBLES E INTANGIBLES			0.00	
	TOTAL PRESUPUESTO DE EGRESOS DEVENGADO			0.00	
8-2-6-0-0000-0000	PRESUPUESTO DE EGRESOS EJERCIDO				
8-2-6-1-0000-0000	SERVICIOS PERSONALES			34,471,912.28	
8-2-6-2-0000-0000	MATERIALES Y SUMINISTROS			766,816.82	
8-2-6-3-0000-0000	SERVICIOS GENERALES			1,194,228.66	
8-2-6-4-0000-0000	TRANSFERENCIAS, ASIGNACIONES, SUBSIDIOS			227,000.00	
8-2-6-5-0000-0000	BIENES MUEBLES, INMUEBLES E INTANGIBLES			39,212.36	
	TOTAL PRESUPUESTO DE EGRESOS EJERCIDO			36,699,170.12	
8-2-7-0-0000-0000	PRESUPUESTO DE EGRESOS PAGADO				
8-2-7-1-0000-0000	SERVICIOS PERSONALES			1,127,867,580.53	
8-2-7-2-0000-0000	MATERIALES Y SUMINISTROS			8,575,685.41	
8-2-7-3-0000-0000	SERVICIOS GENERALES			64,548,461.75	
8-2-7-4-0000-0000	TRANSFERENCIAS, ASIGNACIONES, SUBSIDIOS			54,570,228.55	
8-2-7-5-0000-0000	BIENES MUEBLES, INMUEBLES E INTANGIBLES			11,192,889.62	
	TOTAL PRESUPUESTO DE EGRESOS PAGADO			1,266,754,845.86	
	TOTAL PRESUPUESTO DE EGRESOS			0.00	
	TOTAL CUENTAS DE ORDEN PRESUPUESTARIA			0.00	
9-0-0-0-0000-0000	CUENTAS DE CIERRE PRESUPUESTARIO			0.00	

"BAJO PROTESTA DE DECIR VERDAD DECLARAMOS QUE LOS ESTADOS FINANCIEROS Y SUS NOTAS, SON RAZONABLEMENTE CORRECTOS Y SON RESPONSABILIDAD DEL EMISOR"

ELABORÓ

JEFA DEPTO. DE CONTABILIDAD

C.P. MARÍA ISABEL GUIZA HERNÁNDEZ

VERIFICÓ

DIRECTOR ADMINISTRATIVO

L.C. OCELOTL GONZÁLEZ SÓSA

AUTORIZÓ

DIRECTOR GENERAL

DR. ANDRÉS AGUIRRE JUÁREZ



**GOBIERNO DEL ESTADO DE VERACRUZ DE IGNACIO DE LA LLAVE**  
**COLEGIO DE BACHILLERES DEL ESTADO DE VERACRUZ**  
**ESTADO DE VARIACIÓN EN LA HACIENDA PÚBLICA**  
**DEL 01 DE ENERO AL 31 DE DICIEMBRE DE 2018**

Fecha: 10/ENERO/2019

CONCEPTO	HACIENDA PÚBLICA / PATRIMONIO CONTRIBUIDO	HACIENDA PÚBLICA / PATRIMONIO GENERADO DE EJERCICIOS ANTERIORES	HACIENDA PÚBLICA / PATRIMONIO GENERADO DEL EJERCICIO	EXCESO O INSUFICIENCIA EN LA ACTUALIZACIÓN DE LA HACIENDA PÚBLICA / PATRIMONIO	TOTAL
<b>Hacienda Pública / Patrimonio Contribuido Neto 2017</b>	455,207,097.37				455,207,097.37
Aportaciones	0.00				0.00
Donaciones de Capital	455,207,097.37				455,207,097.37
Actualizaciones de la Hacienda Pública/Patrimonio	0.00				0.00
<b>Hacienda Pública / Patrimonio Generado Neto 2017</b>		53,004,193.47	-141,490,500.19		-88,486,306.72
Resultados del Ejercicio: Ahorro/Desahorro			-141,490,500.19		-141,490,500.19
Resultado de Ejercicios Anteriores		44,178,514.94			44,178,514.94
Revalúos		0.00			0.00
Reservas					0.00
Rectificaciones de Resultados de Ejercicios Anteriores		8,825,678.53			8,825,678.53
<b>Exceso o Insuficiencia en la Actualización de la Hacienda Pública / Patrimonio Neto 2017</b>					0.00
Resultado por Posición Monetaria					0.00
Resultado por Tenencia de Activos no Monetarios					
<b>Hacienda Pública / Patrimonio Neto al Final de 2017</b>	455,207,097.37	53,004,193.47	-141,490,500.19	0.00	366,720,790.65
<b>Cambios en la Hacienda Pública/Patrimonio Contribuido Neto 2018</b>	8,807,851.27				8,807,851.27
Aportaciones	0.00				0.00
Donaciones de Capital	8,807,851.27			0.00	8,807,851.27
Actualizaciones de la Hacienda Pública/Patrimonio	0.00				0.00
<b>Variaciones de la Hacienda Pública / Patrimonio Generado Neto 2018</b>		-147,213,679.50	-203,543,261.67		-350,756,941.17
Resultados del Ejercicio: Ahorro/Desahorro			-344,520,805.92		-344,520,805.92
Resultado de Ejercicios Anteriores		-147,213,679.50	141,490,500.19		-5,723,179.31
Revalúos			0.00		0.00
Reservas			0.00		0.00
Rectificaciones de Resultados de Ejercicios Anteriores			-512,955.94		-512,955.94
<b>Exceso o Insuficiencia en la Actualización de la Hacienda Pública / Patrimonio Neto 2018</b>				0.00	0.00
Resultados del Ejercicio: Ahorro/Desahorro				0.00	0.00
Resultado de Ejercicios Anteriores				0.00	0.00
<b>Saldo Neto en la Hacienda Pública / Patrimonio 2018</b>	464,014,948.64	-94,209,486.03	-345,033,761.86	0.00	24,771,700.75

" BAJO PROTESTA DE DECIR VERDAD DECLARAMOS QUE LOS ESTADOS FINANCIEROS Y SUS NOTAS, SON RAZONABLEMENTE CORRECTOS Y SON RESPONSABILIDAD DEL EMISOR"

ELABORÓ  
JEFA DEPTO. DE CONTABILIDAD


C.P. MARÍA SABEL GUIZA HERNÁNDEZ

VERIFICÓ  
DIRECTOR ADMINISTRATIVO

L.C. OCELOTL GONZÁLEZ SOSA

AUTORIZÓ  
DIRECTOR GENERAL

DR. ANDRÉS AGUIRRE JUÁREZ



DESCRIPCION	ORIGEN	APLICACION
<b>ACTIVO</b>		
<b>Activo Circulante</b>		
Efectivo y Equivalentes	0.00	24,288,399.02
Derechos a Recibir Efectivo o Equivalentes	61,211,096.75	0.00
Derechos a Recibir Bienes o servicios	0.00	0.00
Inventarios	0.00	0.00
Almacenes	0.00	450,575.89
Estimacion por Perdida o Deterioro de Activos Circulantes	0.00	0.00
Otros Activos Circulantes	0.00	0.00
<b>Activo no Circulantes</b>		
Inversiones Financieras a Largo Plazo	0.00	0.00
Derechos a Recibir Efectivo o Equivalentes a Largo Plazo	0.00	0.00
Bienes Inmuebles, Infraestructura y Construcciones en Proceso	0.00	7,671,433.00
Bienes Muebles	17,099,582.52	0.00
Activos Intangibles	389,998.60	0.00
Depreciación, Deterioro y Amortización Acumulada de Bienes	0.00	14,864,728.68
Activos Diferidos	0.00	0.00
Estimación por Perdida o Deterioro de Activos no Circulantes	0.00	0.00
Otros Activos no Circulantes	0.00	0.00
<b>TOTAL DEL ACTIVO</b>	<b>78,700,677.87</b>	<b>47,275,136.59</b>
<b>PASIVO</b>		
<b>Pasivo Circulante</b>		
Cuentas por Pagar a Corto Plazo	0.00	0.00
Documentos por Pagar a Corto Plazo	0.00	0.00
Porción a Corto Plazo de la Deuda Pública a Largo Plazo	0.00	0.00
Títulos y Valores a Corto Plazo	0.00	0.00
Pasivos Diferidos a Corto Plazo	0.00	0.00
Fondos y Bienes de Terceros en Garantía y/o Administración a Corto Plazo	53,100.00	0.00
Provisiones a Corto Plazo	988,850.50	0.00
Otros Pasivos a Corto Plazo	117,450,867.73	0.00
<b>Pasivo No Circulante</b>		
Cuentas por Pagar A Largo Plazo		
Documentos por Pagar a Largo Plazo	0.00	0.00
Deuda Pública a Largo Plazo	0.00	0.00
Pasivos Diferidos a Largo Plazo	0.00	0.00
Fondos y Bienes de Terceros en Garantía y/o en Administración a Largo Plazo	0.00	0.00
Provisiones a Largo Plazo	0.00	0.00
<b>TOTAL DEL PASIVO</b>	<b>311,777,688.62</b>	<b>0.00</b>
<b>HACIENDA PÚBLICA/PATRIMONIO</b>		
<b>Hacienda Pública/Patrimonio Contribuido</b>		
Aportaciones	0.00	0.00
Donaciones de Capital	8,807,851.27	0.00
Actualización de la Deuda Pública/Patrimonio	0.00	0.00
<b>Hacienda Pública/Patrimonio Generado</b>		
Resultados del Ejercicio (Ahorro / Desahorro)	0.00	203,030,305.73
Resultados de Ejercicios Anteriores	0.00	147,213,679.50
Revalúos	0.00	0.00
Reservas		
Rectificaciones de Resultados de Ejercicios Anteriores	0.00	0.00
<b>TOTAL HACIENDA PÚBLICA/PATRIMONIO</b>	<b>8,807,851.27</b>	<b>350,756,941.17</b>
<b>Exceso o Insuficiencia en la Actualización de la Hacienda Pública/Patrimonio</b>		
Resultado por Posición Monetaria		
Resultado por Tenencia de Activos no Monetarios		
<b>TOTAL GLOBAL ORIGENES Y APLICACIONES</b>	<b>399,286,217.76</b>	<b>398,032,077.76</b>

"BAJO PROTESTA DE DECIR VERDAD DECLARAMOS QUE LOS ESTADOS FINANCIEROS Y SUS NOTAS, SON RAZONABLEMENTE CORRECTOS Y SON RESPONSABILIDAD DEL EMISOR"

ELABORÓ  
JEFA DEPTO. DE CONTABILIDAD

C.P. MARÍA ISABEL GUIZA HERNÁNDEZ

VERIFICÓ  
DIRECTOR ADMINISTRATIVO

L.C. OBELOTL GONZALEZ SOSA

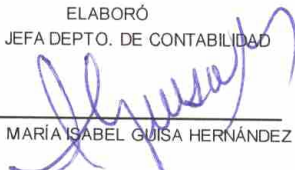
AUTORIZÓ  
DIRECTOR GENERAL

DR. ANDRÉS AGUIRRE JUÁREZ




DESCRIPCION	EJERCICIO 2018	EJERCICIO 2017
<b>Flujo de Efectivo de las Actividades de Operación</b>		
<b>Origen</b>		
Impuestos	0.00	0.00
Cuotas y Aportaciones de Seguridad Social	0.00	0.00
Contribuciones de mejoras	0.00	0.00
Derechos	0.00	0.00
Productos de tipo corriente	0.00	0.00
Aprovechamientos de tipo corriente	9,885,100.00	9,921,900.00
Ingresos por Venta de Bienes y Servicios	63,027,981.76	60,118,169.90
Ingresos no Comprendidos en las Fracciones de la Ley de Ingresos Causados en Ejercicios Fiscales Anteriores	0.00	0.00
Pendientes de Liquidación o Pago	0.00	0.00
Participaciones, Aportaciones y Convenios	0.00	0.00
Transferencias, Asignaciones y Subsidios y Otras Ayudas	1,227,857,186.01	1,274,851,380.00
Otros Orígenes de Operación	5,535,707.70	17,121,941.54
<b>Aplicación</b>		
Servicios Personales	-1,470,801,449.78	-1,339,149,334.00
Materiales y Suministros	-8,891,926.34	-9,125,121.02
Servicios Generales	-110,960,529.37	-124,538,305.60
Transferencias Internas y Asignaciones al Sector Público	0.00	0.00
Transferencias al Resto del Sector Público	0.00	0.00
Subsidios y Subvenciones	0.00	0.00
Ayudas Sociales	-54,797,228.55	-28,372,311.10
Pensiones y Jubilaciones	0.00	0.00
Transferencias a Fideicomisos, Mandatos y Contratos Análogos	0.00	0.00
Transferencias a la Seguridad Social	0.00	0.00
Donativos	0.00	0.00
Transferencias al Exterior	0.00	0.00
Participaciones	0.00	0.00
Aportaciones	0.00	0.00
Convenios	0.00	0.00
Otras Aplicaciones de Operación	-4,346,381.05	-204,118.64
<b>Flujos Netos de Efectivo por Actividades de Operación</b>	<b>-344,520,805.92</b>	<b>-139,206,448.28</b>
<b>Flujo de Efectivo de las Actividades de Inversión</b>		
<b>Origen</b>		
Bienes Inmuebles, Infraestructura y Construcciones en Proceso	0.00	0.00
Bienes Muebles	17,627,343.36	0.00
Otros Orígenes de Inversión	9,197,849.87	124,826,529.53
<b>Aplicación</b>		
Bienes Inmuebles, Infraestructura y Construcciones en Proceso	7,671,433.00	44,955,992.00
Bienes Muebles	527,760.84	527,760.84
Otras Aplicaciones de Inversión	22,805,579.82	137,027,657.60
<b>Flujos Netos de Efectivo por Actividades de Inversión</b>	<b>57,829,966.89</b>	<b>316,204,915.94</b>
<b>Flujo de Efectivo de las Actividades de Financiamiento</b>		
<b>Origen</b>		
Endeudamiento Neto	0.00	0.00
Interno	0.00	0.00
Externo	0.00	0.00
Otros Orígenes de Financiamiento	372,988,785.37	458,774,740.00
<b>Aplicación</b>		
Servicios de la Deuda	0.00	0.00
Interno	0.00	0.00
Externo	0.00	0.00
Otras Aplicaciones de Financiamiento	0.00	220,811,200.00
<b>Flujos Netos de Efectivo por Actividades de Financiamiento</b>	<b>372,988,785.37</b>	<b>679,585,940.00</b>
<b>Incremento/Disminución Neta en el Efectivo y Equivalentes al Efectivo</b>	<b>24,288,399.02</b>	<b>29,921,170.00</b>
<b>Efectivo y Equivalentes al Efectivo al Inicio del Ejercicio</b>	<b>41,205,043.36</b>	<b>11,283,867.20</b>
<b>Efectivo y Equivalentes al Efectivo al Final del Ejercicio</b>	<b>65,493,442.38</b>	<b>41,205,037.20</b>

"BAJO PROTESTA DE DECIR VERDAD DECLARAMOS QUE LOS ESTADOS FINANCIEROS Y SUS NOTAS, SON RAZONABLEMENTE CORRECTOS Y SON RESPONSABILIDAD DEL EMISOR"

ELABORÓ  
 JEFA DEPTO. DE CONTABILIDAD  
  
 C.P. MARÍA ISABEL GUISA HERNÁNDEZ

VERIFICÓ  
 DIRECTOR ADMINISTRATIVO  
  
 L.C. OCELOTL GONZÁLEZ SOSA

AUTORIZÓ  
 DIRECTOR GENERAL  
  
 DR. ANDRÉS AGUIRRE JUÁREZ



**GOBIERNO DEL ESTADO DE VERACRUZ DE IGNACIO DE LA LLAVE**  
**COLEGIO DE BACHILLERES DEL ESTADO DE VERACRUZ**  
**ORGANISMO PÚBLICO DESCENTRALIZADO**  
**INFORME SOBRE PASIVOS CONTINGENTES AL 31 DE DICIEMBRE DE 2018**

Al 31 de diciembre de 2018 el Colegio tiene registrados los siguientes pasivos contingentes.

1) En el Estado de Situación Financiera

**Provisión por contingencias** por 13 Juicios Laborales que representan una **obligación presente probable** de acuerdo a lo que establece el boletín C-9 de las Normas de Información Financiera y a la clasificación y cuantificación de los mismos realizada por la Dirección de Asuntos Jurídicos de este Organismo como sigue:

NOMBRE	PROBABLE*	NO PROVISIONADO	PROVISIONADO
María de Lourdes Hernández Jiménez	1,609,769.00		1,609,769.00
Rosita Aguirre Domínguez	900,089.00		900,089.00
Zaida Amores Pérez	1,416,572.00		1,416,572.00
Celerino Calderón Martínez	1,125,734.00		1,125,734.00
Maritza Mateos Zaragoza	1,118,118.00		1,118,118.00
María Isabel Vázquez y 38 más	1,339,303.00		1,339,303.00
Olga Lidia Coronado y uno más	449,942.00		449,942.00
Ma. Del Rocío Morales Rivera y 2 más	1,273,116.00		1,273,116.00
Emilio Aburto Casillas	69,682.00		69,682.00
Marcos Daniel Cobilt Landa y 457 más **	21,427,765.00	18,653,602.50	2,774,162.50
Alicia Castillo González y 6 más	590,309.00		590,309.00
Jaime Romel Ortiz Romero	419,318.00		419,318.00
Carmen Eugenia Rivas Alor	655,652.00		655,652.00
	32,395,369.00	18,653,602.50	13,741,766.50
<b>Menos:</b>			
Cheques: Zaida Amores Pérez			-746,205.58
Saldo contable			12,995,560.92

\* De acuerdo a la Clasificación otorgada por la Dirección de Asuntos Jurídicos del COBAEV.

\*\* En el mes de Noviembre de 2018 la Dirección de Asuntos Jurídicos del Colegio cambió el Status de este Juicio de Posible a Probable sin embargo este Organismo no cuenta con Disponibilidad Presupuestaria para provisionar esta cantidad en su totalidad.

**GOBIERNO DEL ESTADO DE VERACRUZ DE IGNACIO DE LA LLAVE**  
**COLEGIO DE BACHILLERES DEL ESTADO DE VERACRUZ**  
**ORGANISMO PÚBLICO DESCENTRALIZADO**  
**INFORME SOBRE PASIVOS CONTINGENTES AL 31 DE DICIEMBRE DE 2018**

## 2) En Cuentas de Orden

- **24 Bienes Inmuebles en proceso de regularización** (Terrenos).
- **Operaciones en proceso de afectación presupuestal.**- Corresponde a compromisos contraídos por el Colegio pendientes de registro presupuestario al 31 de diciembre de 2018 toda vez que a esa fecha carecen de disponibilidad y se integran como sigue:

Concepto	2015	2016	2017	2018	Suma
Pago pendiente Impuesto 3% sobre erogaciones por remuneraciones	22,829,167.87	25,512,337.17	24,222,265.87	39,319,859.96	111,883,630.87
Pagos pendientes 15% de Fomento a la Educación	3,761,984.83	4,221,696.36	5,352,523.73	5,897,979.00	19,234,183.92
Actualización, intereses y recargos	40,420,306.88	49,684,559.06	80,411,804.15	108,487,134.40	279,003,804.49
Remuneraciones al Personal				484,730,907.61	484,730,907.61
Cuotas y aportaciones de seguridad social				28,499,504.85	28,499,504.85
Juicios Riesgo Probable				18,653,602.50	18,653,602.50
Suma	67,011,459.58	79,418,592.59	109,986,593.75	685,588,988.32	942,005,634.24

- **Probable Riesgo de Disolución.**- Al 31 de diciembre de 2018 la Situación Financiera del Colegio presenta pérdida del patrimonio por \$459,938,991.06 (95%) que no incluye \$279,003,804.49 de actualización, intereses y recargos mencionados en el cuadro anterior. La pérdida total del patrimonio incluyendo estos conceptos suma \$738,942,795.55 lo que coloca en Riesgo de Disolución a este Organismo al perder más de las dos terceras partes del Patrimonio (Pérdida del 152% del Patrimonio al 31 de diciembre de 2018).
- **Otros Juicios Laborales.**- Existen 33 juicios pendientes por demandas laborales de trabajadores cuyo monto estimado en caso de perderse los mismos (según información proporcionada al 31 de diciembre de 2018 por el Área de Asuntos Jurídicos del Colegio), asciende a \$19,553,852.00. Estas obligaciones presentes han sido calificadas por el Área Jurídica como posibles o remotas por lo que no se considera que se dé la obligación de pago en el corto plazo.
- **Otros Juicios.**- 2 Denuncias presentadas ante la Fiscalía Especializada en delitos relacionados con hechos de corrupción cometidos por servidores públicos como sigue: Expediente C.I.FESP/519/2018/IV contra titulares de la SEFIPLAN por adeudos de recursos no depositados al COBAEV correspondientes a los ejercicios fiscales 2014, 2015 Y 2016 por un monto total de \$497,051,532.53 y Expediente C.I.FESP/601/2018/VIII en contra del ex responsable administrativo del plantel 15 Piedras Negras por la disposición indebida de la cantidad de \$18,382.00.

GOBIERNO DEL ESTADO DE VERACRUZ DE IGNACIO DE LA LLAVE  
COLEGIO DE BACHILLERES DEL ESTADO DE VERACRUZ  
ORGANISMO PÚBLICO DESCENTRALIZADO  
INFORME SOBRE PASIVOS CONTINGENTES AL 31 DE DICIEMBRE DE 2018

- **Enajenación a Título Gratuito Condicionada.**- El 5 de febrero de 2010, se formalizó ante notario la enajenación a título gratuito a favor del Colegio respecto de dos fracciones de terreno ubicadas en el Municipio de Xalapa, con una superficie total de 13,564.64 metros cuadrados destinados para la construcción de las instalaciones que albergarán las Oficinas Administrativas del COBAEV y para lo cual, en la clausula sexta se establece que se fija un plazo de dos años contados a partir de la firma de la escritura, en la inteligencia de que si la parte adquirente (COBAEV) no cumple con lo pactado en dicha clausula, sin necesidad de declaración judicial se revertirá la propiedad del inmueble materia de la donación a favor de la parte enajenante (Secretaria de Desarrollo Social y Medio Ambiente del Estado de Veracruz).

Toda vez que aun no ha sido posible iniciar la obra, Mediante acuerdo CD018/18 de la Segunda Sesión Ordinaria del Consejo Directivo del Instituto Veracruzano de la Vivienda celebrada el día 16 de mayo de 2018, se autorizó a favor del Colegio de Bachilleres del Estado de Veracruz una cuarta prórroga por dos años más del plazo pactado la cual vence en el mes de abril de 2020.

Bajo protesta de decir verdad declaramos que los Estados Financieros y sus notas son razonablemente correctos y son responsabilidad del emisor.

ELABORÓ  
JEFA DEL DEPARTAMENTO DE  
CONTABILIDAD

  
C.P. MARÍA ISABEL GUISA HERNÁNDEZ

VERIFICÓ  
DIRECTOR ADMINISTRATIVO

  
L.C. OCELOTL GONZÁLEZ SOSA

AUTORIZÓ  
DIRECTOR GENERAL

  
DR. ANDRÉS AGUIRRE JUÁREZ

GOBIERNO DEL ESTADO DE VERACRUZ DE IGNACIO DE LA LLAVE  
 COLEGIO DE BACHILLERES DEL ESTADO DE VERACRUZ  
 ORGANISMO PÚBLICO DESCENTRALIZADO  
 NOTAS A LOS ESTADOS FINANCIEROS AL 31 DE DICIEMBRE DE 2018

a) NOTAS DE DESGLOSE

I) NOTAS AL ESTADO DE SITUACIÓN FINANCIERA

Activo

1. Efectivo y Equivalentes

Al 31 de diciembre de 2018 el saldo en efectivo y equivalentes se integra como sigue:

	Importe
BANCOMER	\$451,893.32
BANAMEX	815,602.32
BANORTE	64,225,946.74
	\$ 65,493,442.38

No se realizan inversiones financieras.

GOBIERNO DEL ESTADO DE VERACRUZ DE IGNACIO DE LA LLAVE  
 COLEGIO DE BACHILLERES DEL ESTADO DE VERACRUZ  
 ORGANISMO PÚBLICO DESCENTRALIZADO  
 NOTAS A LOS ESTADOS FINANCIEROS AL 31 DE DICIEMBRE DE 2018

Derechos a recibir Efectivo y Equivalentes y Bienes o Servicios a Recibir

2. Cuentas por cobrar a corto plazo

Al 31 de diciembre de 2018 el saldo en Cuentas por Cobrar a Corto Plazo se integra por subsidio federal y estatal devengado pendiente de pago por la SEFIPLAN como sigue:

	Federal	Estatal	Neto
<b>Presupuesto de ejercicios anteriores</b>			
Subsidio de 2014	0.00	5,551,014.90	5,551,014.90
Subsidio de 2015	0.00	198,279,633.86	198,279,633.86
Subsidio de 2016	0.00	293,220,883.77	293,220,883.77
Subsidio de 2017	0.00	134,359,270.67	134,359,270.67
<b>Suma adeudo de ejercicios anteriores</b>	<b>0.00</b>	<b>631,410,803.20</b>	<b>631,410,803.20</b>
<b>Presupuesto para el ejercicio 2018</b>			
Programa de Promoción en la Función por Incentivos	3,038,570.00	0.00	3,038,570.00
Diciembre	18,875,197.10	0.00	18,875,197.10
Rendimientos Financieros de Noviembre y Diciembre	696.96	0.00	696.96
			0.00
<b>Suma adeudo de 2018</b>	<b>21,914,464.06</b>	<b>0.00</b>	<b>21,914,464.06</b>
<b>TOTAL CUENTAS POR COBRAR</b>	<b>21,914,464.06</b>	<b>631,410,803.20</b>	<b>653,325,267.26</b>
<b>Depósitos de SEFIPLAN por aplicar*</b>	5,922,137.72	1.11	5,922,138.83
	<b>15,992,326.34</b>	<b>631,410,802.09</b>	<b>647,403,128.43</b>

\* El 8 de febrero de 2017 se recibió en la cuenta bancaria de subsidio federal \$5,922,137.72 depositados por la SEFIPLAN, los que al 31 de diciembre de 2018 esa Secretaría no ha informado a qué órdenes de pago corresponden.

De los \$631,410,803.20 en cuentas por cobrar a la SEFIPLAN por subsidio estatal de ejercicios anteriores y de acuerdo con la información enviada por la misma para la conciliación mensual del subsidio, esta Secretaría no registró al 31 de diciembre de 2018 \$285,160,686.47 de los ejercicios 2014, 2015 y 2016 mas \$134,359,270.67 del ejercicio 2017 y \$72,081,603.74 del ejercicio 2018 (De estos dos últimos

**GOBIERNO DEL ESTADO DE VERACRUZ DE IGNACIO DE LA LLAVE**  
**COLEGIO DE BACHILLERES DEL ESTADO DE VERACRUZ**  
 ORGANISMO PÚBLICO DESCENTRALIZADO  
 NOTAS A LOS ESTADOS FINANCIEROS AL 31 DE DICIEMBRE DE 2018

ejercicios, la SEFIPLAN no ha enviado información para la conciliación del subsidio por lo que se considera como registrado por Finanzas el pagado) integrados como sigue:

<b>SUBSIDIO</b>	<b>Federal</b>	<b>Estatal</b>	<b>Suma</b>
Ejercicio 2014	0.00	115,746,849.24	115,746,849.24
Ejercicio 2015	0.00	86,402,951.49	86,402,951.49
Ejercicio 2016	0.00	83,010,885.74	83,010,885.74
Ejercicio 2017	0.00	134,359,270.67	134,359,270.67
<b>Suma ejercicios anteriores</b>	<b>0.00</b>	<b>419,519,957.14</b>	<b>419,519,957.14</b>
Ejercicio 2018	21,914,464.06	0.00	21,914,464.06
<b>Total al 31 de diciembre</b>	<b>21,914,464.06</b>	<b>419,519,957.14</b>	<b>441,434,421.20</b>

Los \$441,434,421.20 a que se refiere el cuadro anterior, fueron registrados contablemente por el Colegio en base a devengado según presupuestos autorizados por la Federación y al Acuerdo de Coordinación para la Operación y Apoyo Financiero del Colegio.

En el ejercicio 2017 la TESOFE aplicó a participaciones del Gobierno del Estado \$234,494,952.06 (según documentos proporcionados al Colegio a esa fecha) por concepto de cuotas y aportaciones al ISSSTE, FOVISSSTE e Impuesto sobre la Renta Retenido a los trabajadores a favor del SAT. Al 31 de diciembre de 2018 este importe se integra como sigue:

GOBIERNO DEL ESTADO DE VERACRUZ DE IGNACIO DE LA LLAVE  
 COLEGIO DE BACHILLERES DEL ESTADO DE VERACRUZ  
 ORGANISMO PÚBLICO DESCENTRALIZADO  
 NOTAS A LOS ESTADOS FINANCIEROS AL 31 DE DICIEMBRE DE 2018

<b>APLICACIÓN A PARTICIPACIONES REALIZADA POR LA TESOFE EN EL EJERCICIO 2017</b>				
CONCEPTO	IMPORTE CUOTAS, APORTACIONES Y RETENCIONES	ACTUALIZACIÓN E INTERESES	RECARGOS Y ACTUALIZACIÓN	TOTAL APLICADO
Aportaciones al FOVISSSTE (5%) 4o. Bim 2013 al 5o. Bim 2016	10,394,514.16	865,830.13		11,260,344.29
ISSSTE (Seguro de Salud, préstamos, seguros de daños, hipotecario) 2a. Qna. Julio de 2016 a 2a. de julio de 2017.	135,651,833.56	8,152,955.15		143,804,788.71
Saldo a favor en aplicación de préstamos hipotecarios y seguro de daños Julio 2017	4,748.44			4,748.44
ISR Retenido (Sueldos) Noviembre y Diciembre de 2016 y Enero de 2017	73,073,894.00		6,351,176.62	79,425,070.62
<b>APLICADO A PARTICIPACIONES EN 2017</b>	<b>219,124,990.16</b>	<b>9,018,785.28</b>	<b>6,351,176.62</b>	<b>234,494,952.06</b>
De los que:				
Provisionados	219,124,990.16			219,124,990.16
No provisionados		9,018,785.28	6,351,176.62	15,369,961.90
<b>SUMA APLICADO EN 2017</b>	<b>219,124,990.16</b>	<b>9,018,785.28</b>	<b>6,351,176.62</b>	<b>234,494,952.06</b>

El importe de \$219,124,990.16 se presenta en el pasivo a favor de la SEFIPLAN quedando pendiente su aplicación a cuentas por cobrar a dicha Secretaría; la diferencia por \$15,369,961.90 corresponde a recargos, actualización e intereses aplicados por el ISSSTE, FOVISSSTE y SAT para los que el Colegio no cuenta con disponibilidad presupuestal.

Adicionalmente a lo mencionado en el cuadro y párrafo anterior, en el ejercicio 2017 la SEFIPLAN enteró directamente al SAT el impuesto sobre la renta retenido por el Colegio en los meses de Junio y Agosto de ese año por un importe de \$25,959,105.00 que se presenta en el pasivo a favor de esta Secretaría; mas \$1,782,663.00 de recargos y actualizaciónlos que no se provisionan por no contar con disponibilidad presupuestaria.

En el ejercicio 2018 la TESOFE ha aplicado a participaciones del Gobierno del Estado \$175,910,660.85 (según documentos proporcionados al Colegio a esa fecha) por concepto de cuotas y aportaciones al ISSSTE, FOVISSSTE e Impuesto sobre la Renta Retenido a los trabajadores a favor del SAT. Sin embargo, en los meses de Octubre y Noviembre de 2018 la Secretaría de Finanzas y Planeación del Gobierno del Estado autorizó ampliaciones presupuestarias por \$19,802,581.97 para el incremento salarial del personal del COBAEV y \$3,038,570.00 para el Programa de Promoción en la Función de Incentivos, con cargo a estos recursos. Al 31 de diciembre de 2018 estos importes se integran como sigue:

**GOBIERNO DEL ESTADO DE VERACRUZ DE IGNACIO DE LA LLAVE**  
**COLEGIO DE BACHILLERES DEL ESTADO DE VERACRUZ**  
**ORGANISMO PÚBLICO DESCENTRALIZADO**  
**NOTAS A LOS ESTADOS FINANCIEROS AL 31 DE DICIEMBRE DE 2018**

<b>APLICACIÓN A PARTICIPACIONES REALIZADA POR LA TESOFE EN EL EJERCICIO 2018</b>				
CONCEPTO	IMPORTE CUOTAS, APORTACIONES Y RETENCIONES	ACTUALIZACIÓN E INTERESES	RECARGOS Y ACTUALIZACIÓN	TOTAL APLICADO
Aportaciones al FOVISSSTE (5%) 4o. Bim 2013 al 5o. Bim 2016	2,571,031.00	134,419.26		2,705,450.26
ISSSTE (Seguro de Salud, préstamos, seguros de daños, hipotecario)	84,297,660.31	2,950,447.28		87,248,107.59
ISR Retenido (Sueldos)	78,900,521.00		7,056,582.00	85,957,103.00
<b>APLICADO A PARTICIPACIONES EN 2018</b>	<b>165,769,212.31</b>	<b>3,084,866.54</b>	<b>7,056,582.00</b>	<b>175,910,660.85</b>
Menos:				
Ampliaciones Presupuestales autorizadas por SEFIPLAN para ser aplicadas con estos Recursos	22,841,151.97			22,841,151.97
<b>NETO APLICADO A PARTICIPACIONES EN 2018</b>	<b>142,928,060.34</b>	<b>3,084,866.54</b>	<b>7,056,582.00</b>	<b>153,069,508.88</b>
De los que:				
Provisionados	140,943,449.18			140,943,449.18
No provisionados	1,984,611.16	3,084,866.54	7,056,582.00	12,126,059.70
<b>SUMA NETO APLICADO EN 2018</b>	<b>142,928,060.34</b>	<b>3,084,866.54</b>	<b>7,056,582.00</b>	<b>153,069,508.88</b>

El importe de \$138,720,367.48 se presenta integrando el pasivo a favor de la SEFIPLAN quedando pendiente su aplicación a cuentas por cobrar a dicha Secretaría; la diferencia por \$9,890,068.35 corresponde a recargos, actualización e intereses aplicados por el ISSSTE, FOVISSSTE y SAT para los que el Colegio no cuenta con disponibilidad presupuestaria.

Adicionalmente a lo mencionado en el cuadro y párrafo anterior, en el ejercicio 2018 la SEFIPLAN enteró directamente al SAT el impuesto sobre la renta retenido por el Colegio en los meses de Julio, Octubre y Noviembre de 2017 por un importe de \$36,404,507.00 que se presenta en el pasivo a favor de esta Secretaría; mas \$3,636,755.00 de recargos y actualización los que no se provisionan por no contar con disponibilidad presupuestaria.



**GOBIERNO DEL ESTADO DE VERACRUZ DE IGNACIO DE LA LLAVE**  
**COLEGIO DE BACHILLERES DEL ESTADO DE VERACRUZ**  
 ORGANISMO PÚBLICO DESCENTRALIZADO  
 NOTAS A LOS ESTADOS FINANCIEROS AL 31 DE DICIEMBRE DE 2018

**3. Deudores diversos por cobrar a corto plazo**

El saldo en deudores diversos por cobrar a corto plazo al 31 de diciembre de 2018 se integra como sigue:

Sujetos a Comprobar Gasto Corriente	\$0.00
Funcionarios y Empleados *	\$53,753,190.30
Deudores Diversos Varios	\$91,642.64
E.P.A. por cierre de ejercicio Gto Cte	8,328.38
	<u>\$53,853,161.32</u>

\* Incluye \$53,735,690.30 por la Segunda parte de Aguinaldo pagada en el mes de Noviembre 2018 y que corresponde al Presupuesto de Enero de 2019.

**4. Otros derechos a recibir efectivo y equivalentes-Secretaría de Finanzas y Planeación del Gobierno del Estado**

El saldo por \$373,789.69 a cargo de la Secretaría de Finanzas y Planeación del Gobierno del Estado (SEFIPLAN) corresponde a diferencias y accesorios a favor del ISSSTE, FOVISSSTE y SAT pagados por el Colegio en la presentación extemporánea de cuotas, aportaciones y retenciones por \$301,853.17; más ingresos propios del Colegio recaudados a través de la Oficina Virtual de Hacienda (OVH) del Gobierno del Estado por \$71,936.52 que al 31 de diciembre de 2018 no han sido depositados por la Secretaría de Finanzas a las cuentas bancarias del Colegio.

**5. Ingresos por recuperar a corto plazo**

Al 31 de diciembre de 2018 el saldo en esta cuenta representa impuestos y otros aprovechamientos por recuperar como sigue:

	Importe
Impuestos por cobrar/Subsidio al empleo	\$ 31,310.22
Otros aprovechamientos/Ingresos propios	149,124.92
Otros ingresos y beneficios	0.00
Secretaría de Hacienda y Crédito Público	15,674.00
	<u>\$ 196,109.14</u>

En los meses de abril y mayo de 2014 se presentaron declaraciones complementarias del Impuesto sobre la Renta retenido a los trabajadores correspondiente a los ejercicios 2009 al 2013 y febrero y marzo de 2014, en las que se aplicó el estímulo a "Salarios Entidades

**GOBIERNO DEL ESTADO DE VERACRUZ DE IGNACIO DE LA LLAVE**  
**COLEGIO DE BACHILLERES DEL ESTADO DE VERACRUZ**  
**ORGANISMO PÚBLICO DESCENTRALIZADO**  
**NOTAS A LOS ESTADOS FINANCIEROS AL 31 DE DICIEMBRE DE 2018**

Federativas y Municipios” de acuerdo al “Decreto por el que se otorgan diversos beneficios fiscales en materia de Impuesto sobre la Renta, de derechos y de aprovechamientos” publicado en el Diario Oficial de la Federación el 5 de diciembre de 2008.

Las declaraciones complementarias de 2009 a 2012 y enero a abril de 2013 generaron saldos a favor por pago de lo indebido por \$147,143,278.00 (que corresponden al estímulo aplicado en las declaraciones de esos periodos); de los que al 31 de diciembre de 2018 se han aplicado \$147,127,604.00 quedando un saldo a favor por compensar de \$15,674.00 a esa fecha.

## **6. Almacenes**

### **Almacén de materiales y suministros de consumo**

El saldo en esta cuenta al 31 de diciembre de 2018 por \$2,639,999.81 corresponde a Materiales de Administración adquiridos en el ejercicio 2018 pendientes de distribuir a los centros de responsabilidad para su consumo por \$2,515,287.11; más \$124,712.70 adquiridos en ejercicios anteriores.

## **7. Bienes muebles, inmuebles e intangibles**

Los Inmuebles, Maquinaria y Equipo se registran a su valor de: adquisición según factura; de donación según actas de donación, o de actas de entrega de bienes por parte del Comité de Construcción de Espacios Educativos. En caso de no contar con factura o documento en el que conste el valor, se registran a valor de \$1. Los inmuebles se actualizan en base a cédulas catastrales expedidas por la Dirección General de Catastro de la Secretaría de Finanzas y Planeación del Gobierno del Estado de Veracruz y al 31 de diciembre de 2018 se integran como sigue:

**GOBIERNO DEL ESTADO DE VERACRUZ DE IGNACIO DE LA LLAVE**  
**COLEGIO DE BACHILLERES DEL ESTADO DE VERACRUZ**  
**ORGANISMO PÚBLICO DESCENTRALIZADO**  
**NOTAS A LOS ESTADOS FINANCIEROS AL 31 DE DICIEMBRE DE 2018**

	Histórico	Depreciación Acumulada	Neto de Depreciación
Mobiliario, Equipo y Maquinaria	68,360,036.67	-53,747,643.35	14,612,393.32
Vehículos y Equipo Terrestre	12,788,879.42	-12,663,279.42	125,600.00
<b>SUMA BIENES MUEBLES</b>	<b>81,148,916.09</b>	<b>-66,410,922.77</b>	<b>14,737,993.32</b>
	<b>Catastral</b>		
Terrenos	163,983,822.00		163,983,822.00
Edificios	305,984,440.00		305,984,440.00
<b>SUMA BIENES INMUEBLES</b>	<b>469,968,262.00</b>	<b>0.00</b>	<b>469,968,262.00</b>
	<b>551,117,178.09</b>	<b>-66,410,922.77</b>	<b>484,706,255.32</b>

El valor catastral de Terrenos y Edificios incluye \$957,000.00 y \$297,140.00 respectivamente por el edificio ubicado en Manuel R. Gutiérrez 12 el cual esta otorgado en comodato a la Secretaría de Educación de Veracruz para uso de las oficinas de la Coordinación de Institutos Tecnológicos del Estado.

Los activos intangibles al 31 de diciembre de 2018 representan adquisiciones de Software y Licencias Informáticas y se integran de la siguiente manera:

	Histórico	Amortización Acumulada	Neto de Amortización
Software	\$129,444.00	-\$129,444.00	\$0.00
Licencias Informáticas	6,572.56	-\$2,136.07	\$4,436.49
	<b>\$136,016.56</b>	<b>-\$131,580.07</b>	<b>\$4,436.49</b>

GOBIERNO DEL ESTADO DE VERACRUZ DE IGNACIO DE LA LLAVE  
 COLEGIO DE BACHILLERES DEL ESTADO DE VERACRUZ  
 ORGANISMO PÚBLICO DESCENTRALIZADO  
 NOTAS A LOS ESTADOS FINANCIEROS AL 31 DE DICIEMBRE DE 2018

## Pasivo

## 8. Pasivo Circulante

Los pasivos al 31 de diciembre de 2018 se integran como sigue:

CONCEPTO	IMPORTE	VENCIMIENTO			
		VENCIDAS	90 DIAS	91 A 180 DIAS	181 A 365 DIAS
Servicios Personales	\$ 209,527,886.30	\$ 137,020,603.91	\$ 59,511,721.47		\$ 12,995,560.92
Proveedores	1,997,684.54	1,997,684.54			
Transferencias otorgadas por pagar Cto. P.	0.00	0.00			
Retenciones y Contribuciones	332,874,178.26	295,048,950.27	37,825,227.99	0.00	0.00
Otras Cuentas por Pagar	425,314,127.59	425,314,127.59			
<b>Suma Cuentas por Pagar</b>	<b>\$ 969,713,876.69</b>	<b>\$ 859,381,366.31</b>	<b>\$ 97,336,949.46</b>		<b>\$ 12,995,560.92</b>
Fondos en Garantía	494,150.00				494,150.00
<b>Suma Fondos y Bienes de Terceros en Garar</b>	<b>\$ 494,150.00</b>				<b>\$ 494,150.00</b>
Provisión por Contingencias	12,995,560.92				12,995,560.92
<b>Suma Provisiones a Corto Plazo</b>	<b>\$ 12,995,560.92</b>				<b>\$ 12,995,560.92</b>
Ingresos por Clasificar	5,972,095.25	5,972,095.25			
Otros Pasivos Circulantes	246,645,077.80	246,645,077.80			
<b>Suma Otros Pasivos a Corto Plazo</b>	<b>\$ 252,617,173.05</b>	<b>\$ 252,617,173.05</b>	<b>\$ -</b>	<b>\$ -</b>	<b>\$ -</b>
<b>TOTAL PASIVO CIRCULANTE</b>	<b>\$ 1,235,820,760.66</b>	<b>\$ 1,111,998,539.36</b>	<b>\$ 97,336,949.46</b>	<b>\$ -</b>	<b>\$ 26,485,271.84</b>
Depósitos de SEFIPLAN por aplicar*	-5,922,138.83				
	<b>\$ 1,229,898,621.83</b>				

Toda vez que el 31 de diciembre de 2018 la SEFIPLAN adeuda al Colegio \$647,403,945.20 (Netos de Depósitos por Aplicar) por concepto de subsidio (ver Nota 2 del Activo), la factibilidad de pago del pasivo por \$1,229,898,621.83 está directamente relacionada con la recuperación del adeudo en mención.

**GOBIERNO DEL ESTADO DE VERACRUZ DE IGNACIO DE LA LLAVE**  
**COLEGIO DE BACHILLERES DEL ESTADO DE VERACRUZ**  
**ORGANISMO PÚBLICO DESCENTRALIZADO**  
**NOTAS A LOS ESTADOS FINANCIEROS AL 31 DE DICIEMBRE DE 2018**

El pasivo por \$1,235,820,760.66 incluye \$717,667,453.46 por los siguientes impuestos y derechos vencidos y/o por vencer:

CONCEPTO	PROVISIONADO CON DISPONIBILIDAD	PROVISIONADO SIN DISPONIBILIDAD	SUMA COMPROMISOS DE PAGO
Aportaciones al SAR, SEGURO DE RETIRO del 2o. Bimestre 2013; al 5o. Bimestre de 2018 y FOVISSSTE del 5o. Bimestre de 2018.	286,340,783.98	9,947,377.12	296,288,161.10
Impuesto sobre Erogaciones por Remuneraciones al Trabajo Personal Enero 2015 a Diciembre 2018.	18,222,043.61	111,883,630.87	130,105,674.48
Impuesto por Fomento a la Educación Enero 2015 a Diciembre 2018	281,667.27	19,234,183.92	19,515,851.19
ISR Retenido de los meses de Febrero a Diciembre 2018	201,574,532.71	18,695,130.96	220,269,663.67
ISSSTE (Seguro de Salud, préstamos, seguros de daños, hipotecario) de 2a de Julio a 2a de Diciembre 2018	39,875,269.60	11,612,833.42	51,488,103.02
<b>TOTAL VENCIDO</b>	<b>546,294,297.17</b>	<b>171,373,156.29</b>	<b>717,667,453.46</b>

Los impuestos y derechos provisionados sin disponibilidad se encuentran revelados en cuenta de orden debido a que el Colegio no cuenta con disponibilidad presupuestaria para cubrirlos; sin embargo el compromiso de pago por un importe de \$717,667,453.46, al momento de efectuarse el pago causará costos adicionales por recargos, actualización y posibles multas por extemporaneidad, estimados en \$206,838,556.75 al 31 de diciembre de 2018 no provisionados a esa fecha.

Los siguientes conceptos devengados al 31 de diciembre de 2018 no cuentan con disponibilidad presupuestaria (se incluyen \$171,373,156.29 por impuestos, cuotas y aportaciones mencionados en el cuadro anterior y \$206,838,556.75 mencionados en el párrafo anterior):

Concepto	2015	2016	2017	2018	Suma
Pago pendiente Impuesto 3% sobre erogaciones por remuneraciones	22,829,167.87	25,512,337.17	24,222,265.87	39,319,859.96	111,883,630.87
Pagos pendientes 15% de Fomento a la Educación	3,761,984.83	4,221,696.36	5,352,523.73	5,897,979.00	19,234,183.92
Actualización, intereses y recargos	40,420,306.88	49,684,559.06	80,411,804.15	108,487,134.40	279,003,804.49
Remuneraciones al Personal				484,730,907.61	484,730,907.61
Cuotas y aportaciones de seguridad social				28,499,504.85	28,499,504.85
Juicios Riesgo Probable				18,653,602.50	18,653,602.50
Suma	<u>67,011,459.58</u>	<u>79,418,592.59</u>	<u>109,986,593.75</u>	<u>685,588,988.32</u>	<u>942,005,634.24</u>

Al 31 de diciembre de 2018, los impuestos y derechos vencidos y/o no declarados con oportunidad debido a la falta de ministración de recursos por parte del Gobierno Estatal (ver Nota 2 del Activo); han generado intereses, recargos y actualización por \$40,932,566.19; \$15,369,961.90 y \$9,909,493.48 por concepto de cuotas y aportaciones de seguridad social (ISSSTE y FOVISSSTE) e impuestos retenidos

**GOBIERNO DEL ESTADO DE VERACRUZ DE IGNACIO DE LA LLAVE**  
**COLEGIO DE BACHILLERES DEL ESTADO DE VERACRUZ**  
**ORGANISMO PÚBLICO DESCENTRALIZADO**  
**NOTAS A LOS ESTADOS FINANCIEROS AL 31 DE DICIEMBRE DE 2018**

(SAT) aplicados por la TESOFE a participaciones del Gobierno Estatal en 2016, 2017 y 2018 respectivamente; más intereses, recargos y actualización estimados en \$206,838,556.74 por concepto de impuestos y derechos vencidos no declarados y/o liquidados a esa fecha (Ver dos párrafos anteriores); más \$1,782,663.00 y \$3,636,755.00 incluidos en los pagos de las declaraciones de los meses de junio, julio, agosto, octubre y noviembre de 2017 realizados directamente por la Secretaría de Finanzas y Planeación en 2017 (junio y agosto) y 2018 (julio, octubre y noviembre) respectivamente; así como \$533,808.18 por diferencias y accesorios a favor del ISSSTE, FOVISSSTE y SAT pagados por el Colegio en la presentación extemporánea de cuotas, aportaciones y retenciones.

En la cuenta de proveedores el 100% del saldo corresponden a obligaciones contraídas en el presente ejercicio.

El saldo en Otras Cuentas por pagar corresponde principalmente a cuotas y retenciones al ISSSTE y FOVISSSTE por concepto de Seguro de Salud, Préstamos, Créditos Hipotecarios y Seguro de Daños, así como ISR Retenido, aplicados a participaciones Federales por \$424,411,914.06 a favor de la SEFIPLAN (Netos de Intereses, Recargos y Actualizaciones y de \$22,841,151.97 por ampliaciones presupuestarias autorizadas por la SEFIPLAN para ser aplicadas con estos recursos; así como Becas Capacitación para los trabajadores del Colegio, otros gastos en planteles provenientes del ejercicio 2016 y 2017; descuentos aplicados vía nómina de terceros institucionales, proveedores y remuneraciones al personal.

Los Fondos en Garantía representan los depósitos en garantía otorgados por los concesionarios de las tiendas escolares.

La Provisión por Contingencias representa una obligación presente probable por 13 Juicios Laborales de acuerdo a lo que establece el boletín C-9 de las Normas de Información Financieras y a la clasificación y cuantificación de los mismos realizada por la Dirección de Asuntos Jurídicos de este Organismo.

Los Ingresos por Clasificar representan depósitos efectivos recibidos en las cuentas bancarias del Colegio y que a la fecha de los Estados Financieros no ha sido recibida de parte de los depositantes la documentación soporte y/o las fichas de depósito respectivas que permitan identificar contablemente a qué corresponden dichos depósitos.

La Cuenta Otros Pasivos Circulantes incluye remuneraciones pendientes de pago, descuentos aplicados vía nómina de terceros institucionales, cuotas y retenciones al ISSSTE por concepto de Seguro de Salud, Préstamos, Créditos Hipotecarios y Seguro de Daños, ISR Retenido y otros.

## **II) NOTAS AL ESTADO DE ACTIVIDADES**

### **1. Ingresos de Gestión**

Los Ingresos de Gestión registrados al 31 de diciembre de 2018 por \$72,913,081.76 se integran por \$63,027,981.76 por Servicios para Estudiantes por cuotas arancelarias por Inscripciones, Exámenes de recuperación y otros servicios prestados a los alumnos del Colegio recaudados por la SEFIPLAN a través de la Oficina Virtual de Hacienda (OVH) mas \$9,885,100.00 por Ingresos por venta de boletos del Sorteo COBAEV.

**GOBIERNO DEL ESTADO DE VERACRUZ DE IGNACIO DE LA LLAVE**  
**COLEGIO DE BACHILLERES DEL ESTADO DE VERACRUZ**  
 ORGANISMO PÚBLICO DESCENTRALIZADO  
 NOTAS A LOS ESTADOS FINANCIEROS AL 31 DE DICIEMBRE DE 2018

## 2. Ingresos por Participaciones, Aportaciones y Transferencias

Los ingresos por Participaciones, Aportaciones y Transferencias corresponden al Subsidio Federal y Estatal devengado en base al presupuesto autorizado y calendarizado por la Federación (según lo establece el Acuerdo de Coordinación que, para la operación y apoyo financiero del Colegio de Bachilleres del Estado de Veracruz, celebraron los Gobiernos Federal y Estatal el 4 de octubre de 1988) y registrados contablemente por el Colegio en base a devengado y al 31 de diciembre de 2018 se integran como sigue:

TIPO DE SUBSIDIO	ORIGINAL (Devengado de acuerdo a calendario autorizado)	AMPLIACIONES	TOTAL DEVENGADO (De acuerdo a calendario autorizado)	Por recaudar	Recaudado
ESTATAL	545,232,416.00	77,198,567.07	622,430,983.07	0.00	622,430,983.07
FEDERAL	560,414,634.00	45,011,568.94	605,426,202.94	21,914,464.06	583,511,738.88
<b>TOTAL</b>	<b>\$ 1,105,647,050.00</b>	<b>\$ 122,210,136.01</b>	<b>\$ 1,227,857,186.01</b>	<b>\$ 21,914,464.06</b>	<b>\$ 1,205,942,721.95</b>

## 3. Otros ingresos y beneficios

Otros ingresos y beneficios se integran por los siguientes conceptos:

Productos Financieros	105,870.99
Aprovechamientos Varios	2,099,664.00
Uso de Disponibilidades	2,236,108.86
Donativos	0.00
Otros Ingresos Varios	1,199,934.84
	<u>\$ 5,641,578.69</u>

## 4. Gastos y otras pérdidas

A continuación se presenta un comparativo de los gastos contables contra los presupuestarios:

**GOBIERNO DEL ESTADO DE VERACRUZ DE IGNACIO DE LA LLAVE**  
**COLEGIO DE BACHILLERES DEL ESTADO DE VERACRUZ**  
**ORGANISMO PÚBLICO DESCENTRALIZADO**  
**NOTAS A LOS ESTADOS FINANCIEROS AL 31 DE DICIEMBRE DE 2018**

CAPITULO	CONCEPTO	CONTABLE	%	PRESUPUESTARIO	%	DIFERENCIA
1000	Servicios Personales	1,470,801,449.78	89.09%	1,162,339,492.81	89.17%	308,461,956.97
2000	Materiales y Suministros	8,891,926.34	0.54%	9,342,502.23	0.72%	-450,575.89
3000	Servicios Generales	110,960,529.37	6.72%	65,742,690.41	5.04%	45,217,838.96
4000	Ayudas, Subsidios y Transferenci	54,797,228.55	3.32%	54,797,228.55	4.20%	0.00
5000	Bienes Muebles e Inmuebles	1,135,137.29	0.07%	11,232,101.98	0.86%	-10,096,964.69
5000	Depreciaciones y Amortizaciones	4,346,381.05	0.26%			4,346,381.05
	<b>TOTAL GASTOS Y OTRAS PÉRDIDAS</b>	<b>1,650,932,652.38</b>	<b>100.00%</b>	<b>1,303,454,015.98</b>	<b>100.00%</b>	<b>347,478,636.40</b>

La diferencia en Servicios Personales por \$308,461,956.97 se integran por \$204,768,455.49 (Netos de \$1,328,506.65 de pasivos cancelados en 2018) corresponde a compromisos del ejercicio 2017 pendientes de registro presupuestario al 31 de diciembre de ese año por no contar con disponibilidad, pagados entre diciembre de 2017 y enero y febrero de 2018 (Estos compromisos se registraron contablemente en 2017 en base a devengado de acuerdo a lo que establecen las Normas y Metodología para la Determinación de los Momentos Contables de los Egresos emitidas por el Consejo Nacional de Armonización Contable y presupuestariamente en 2018) mas \$513,230,412.46 por sueldos y prestaciones devengados y pagados en 2018 sin disponibilidad presupuestaria (Registro contable no presupuestal).

La diferencia en Materiales y Suministros por \$450,575.89 corresponde al consumo de \$2,064,711.22 en el periodo enero-diciembre de 2018, de los Materiales de Administración que al 31 de diciembre de 2017 quedaron pendientes de distribuir a los centros de responsabilidad para su consumo y que contablemente se registraron en la cuenta de Almacén en el Activo Circulante, menos las adquisiciones realizadas en 2018 que al 31 de diciembre permanecen en el Almacén por \$2,515,287.11.

La diferencia en Servicios Generales corresponde al registro contable del Impuesto sobre Erogaciones y del Impuesto del Fomento a la Educación devengado del ejercicio 2018 que no cuenta con disponibilidad presupuestaria como sigue:

	CONTABLE	PRESUPUESTAL	DIFERENCIA
Impuesto sobre Erogaciones	\$39,319,859.96	\$0.00	\$39,319,859.96
Fomento a la Educación	\$5,897,979.00	\$0.00	\$5,897,979.00
	<b>\$45,217,838.96</b>	<b>\$0.00</b>	<b>\$45,217,838.96</b>

La diferencia en Bienes Muebles e Inmuebles por \$10,096,964.69 corresponde a Muebles adquiridos en el ejercicio que de acuerdo a los artículos 23 y 24 de la Ley General de Contabilidad Gubernamental se registran en cuentas específicas del activo.

La diferencia en Bienes Muebles e Inmuebles (Depreciaciones y Amortizaciones) corresponde a la aplicación contable por la adquisición de Licencias Informáticas adquiridas en diciembre de 2017 cuya vigencia es de un año por lo que vence en 2018 más la depreciación del ejercicio.



**GOBIERNO DEL ESTADO DE VERACRUZ DE IGNACIO DE LA LLAVE**  
**COLEGIO DE BACHILLERES DEL ESTADO DE VERACRUZ**  
**ORGANISMO PÚBLICO DESCENTRALIZADO**  
**NOTAS A LOS ESTADOS FINANCIEROS AL 31 DE DICIEMBRE DE 2018**

**III) NOTAS AL ESTADO DE VARIACIONES EN LA HACIENDA PÚBLICA/PATRIMONIO**

**1. Variaciones al Patrimonio Contribuido**

La variación en el periodo del 1 de enero al 31 de diciembre de 2018 por \$8,807,851.27 corresponde al registro de actualización del valor catastral de inmuebles según cédulas catastrales proporcionadas por la Dirección de Catastro y Valuación por \$8,465,572.00 más alta contable de terreno donado al plantel 67 Xonotla por \$460,000.00 más plantel 66 Xalapa 2 registrado a valor de \$1.00 por no contar a la fecha con el valor de adquisición ni catastral, menos bajas contables por traspaso a control interno por \$146,990.52 de bienes con valor inferior a 70 UMAs y bajas definitivas por \$7,577.29.

**2. Variaciones al Patrimonio Generado**

Al 31 de diciembre de 2018 las variaciones al Patrimonio Generado de ejercicios anteriores por menos \$147,213,679.50 se integran como sigue:

Saldo en Patrimonio Generado (Resultado de ejercicios anteriores) al 1 de enero de 2018	\$	44,178,514.94
Mas (Menos):		
Aplicación de la pérdida del ejercicio 2017		-141,490,500.19
Aplicación por disponibilidad de ejercicios anteriores a ejercer en 2018		-2,236,108.86
Reintegro por declaración anual 2017		327,361.83
Cancelación de pasivos por prescripción		3,954,346.82
Reclasificación Bienes Adquiridos en 2017 (A Bienes de Control Interno)		-7,831,266.72
Ingresos de años anteriores no procedentes		-19,136.00
Ajuste de Auditoría a la Depreciación Acumulada al 31 de Diciembre de 2017 (Bienes Adquiridos)		107,531.75
Otros		-25,908.13
Movimiento neto a resultado de ejercicios anteriores		-147,213,679.50
Saldo en "Patrimonio Generado" (Pérdida) al 31 de diciembre de 2018		-103,035,164.56

**GOBIERNO DEL ESTADO DE VERACRUZ DE IGNACIO DE LA LLAVE**  
**COLEGIO DE BACHILLERES DEL ESTADO DE VERACRUZ**  
 ORGANISMO PÚBLICO DESCENTRALIZADO  
 NOTAS A LOS ESTADOS FINANCIEROS AL 31 DE DICIEMBRE DE 2018

### 5. Resultado del ejercicio

Al 31 de diciembre de 2018 el Colegio presenta un **desahorro** por la cantidad de \$344,520,805.92, sin embargo el Gobierno Federal adeuda al Colegio \$21,914,464.06 de subsidio de 2018 por lo que el **déficit** real de efectivo correspondiente al período del 1 de enero al 31 de diciembre de 2018 es por \$366,435,269.98.

El desahorro del periodo comprendido del 1 de enero al 31 de diciembre de 2018 por \$344,520,805.92 **no incluye** gastos por compromisos devengados por \$108,487,134.40 por actualizaciones, intereses y recargos devengados en el ejercicio, así como \$18,653,602.50 por juicio calificado con riesgo probable por la Dirección de Asuntos Jurídicos del Colegio. El **desahorro** real del periodo 1 de enero al 31 de diciembre de 2018 incluyendo estos gastos es de \$471,661,542.82 .

El monto total de gastos devengados que no se han registrado presupuestariamente por no contar con disponibilidad suman \$942,005,634.24 integrados como sigue:

Concepto	2015	2016	2017	2018	Suma
Pago pendiente Impuesto 3% sobre erogaciones por remuneraciones	22,829,167.87	25,512,337.17	24,222,265.87	39,319,859.96	111,883,630.87
Pagos pendientes 15% de Fomento a la Educación	3,761,984.83	4,221,696.36	5,352,523.73	5,897,979.00	19,234,183.92
Actualización, intereses y recargos	40,420,306.88	49,684,559.06	80,411,804.15	108,487,134.40	279,003,804.49
Remuneraciones al Personal				484,730,907.61	484,730,907.61
Cuotas y aportaciones de seguridad social				28,499,504.85	28,499,504.85
Juicios Riesgo Probable				18,653,602.50	18,653,602.50
Suma	67,011,459.58	79,418,592.59	109,986,593.75	685,588,988.32	942,005,634.24

**GOBIERNO DEL ESTADO DE VERACRUZ DE IGNACIO DE LA LLAVE**  
**COLEGIO DE BACHILLERES DEL ESTADO DE VERACRUZ**  
**ORGANISMO PÚBLICO DESCENTRALIZADO**  
**NOTAS A LOS ESTADOS FINANCIEROS AL 31 DE DICIEMBRE DE 2018**

A continuación se analiza el resultado contable y presupuestario del 1 de enero al 31 de diciembre por capítulo:

**CONTABLE**

<b>CAPÍTULO</b>	<b>Ingreso Devengado</b>	<b>Gasto Ejercido</b>	<b>Ahorro/ (desahorro)</b>
1000	1,162,339,492.81	1,470,801,449.78	-308,461,956.97
2000	9,372,843.66	8,891,926.34	480,917.32
3000	67,582,475.75	110,960,529.37	-43,378,053.62
4000	55,692,623.04	54,797,228.55	895,394.49
5000	11,424,307.51	1,135,137.29	10,289,170.22
Deprec y Amort del Ej		4,346,381.05	-4,346,381.05
Otros ingresos	103.69		103.69
<b>BALANZA</b>	<b>1,306,411,846.46</b>	<b>1,650,932,652.38</b>	<b>-344,520,805.92</b>
<b>Pendiente de Registro</b>			
1000		18,653,602.50	-18,653,602.50
3000		108,487,134.40	-108,487,134.40
<b>Desahorro</b>	<b>1,306,411,846.46</b>	<b>1,778,073,389.28</b>	<b>-471,661,542.82</b>

**PRESUPUESTARIO**

<b>CAPÍTULO</b>	<b>Ingreso Devengado</b>	<b>Gasto Ejercido</b>	<b>Sub (Sobre) Ejercicio</b>
1000	1,162,339,492.81	1,162,339,492.81	0.00
2000	9,372,843.66	9,342,502.23	30,341.43
3000	67,582,475.75	65,742,690.41	1,839,785.34
4000	55,692,623.04	54,797,228.55	895,394.49
5000	11,424,307.51	11,232,101.98	192,205.53
	<b>1,306,411,742.77</b>	<b>1,303,454,015.98</b>	<b>2,957,726.79</b>
<b>Pendiente de Registro</b>			
ESTATAL		685,588,988.32	-685,588,988.32
<b>Sobreejercicio</b>	<b>1,306,411,742.77</b>	<b>1,989,043,004.30</b>	<b>-682,631,261.53</b>

GOBIERNO DEL ESTADO DE VERACRUZ DE IGNACIO DE LA LLAVE  
 COLEGIO DE BACHILLERES DEL ESTADO DE VERACRUZ  
 ORGANISMO PÚBLICO DESCENTRALIZADO  
 NOTAS A LOS ESTADOS FINANCIEROS AL 31 DE DICIEMBRE DE 2018

IV) NOTAS AL ESTADO DE FLUJO DE EFECTIVO

**Efectivo y equivalentes**

1. El análisis de los saldos inicial y final que figuran en la última parte del Estado de Flujo de Efectivo en la cuenta de efectivo y equivalentes es como sigue:

	31 de diciembre de 2018	31 de diciembre de 2017	Incremento (Disminución) Neta en el Efectivo y Equivalentes de Efectivo
Efectivo en Bancos	65,493,442.38	41,205,043.36	24,288,399.02
Inversiones Temporales (Hasta 3 Meses)	0.00	0.00	0.00
Total de Efectivo y Equivalentes	65,493,442.38	41,205,043.36	24,288,399.02

**Adquisiciones de bienes muebles e inmuebles**

2. En el periodo Enero –Diciembre de 2018 se realizaron adquisiciones de bienes muebles por \$11,232,101.98 las cuales no fueron realizadas mediante subsidios de capital del sector central, de este monto se capitalizan en el Activo no circulante \$10,096,964.69 por tratarse de Bienes con valor de más de 70 UMAs, la diferencia por \$1,135,137.29 se registra como gasto contable.

**Conciliación de los flujos de efectivo netos:**

3. Conciliación de los Flujos de Efectivo Netos de las Actividades de Operación y la cuenta de Ahorro/Desahorro antes de Rubros Extraordinarios:

	2018
<b>Ahorro/Desahorro antes de rubros Extraordinarios</b>	<b>-344,520,805.92</b>
<i>Movimientos de partidas (o rubros) que no afectan al efectivo.</i>	
Depreciación	4,005,151.62
Amortización	341,229.43
Incrementos en las provisiones	311,777,688.62
Incremento en inversiones producido por revaluación	(X)
Ganancia/pérdida en venta de propiedad, planta y equipo	(X)
Incremento en cuentas por cobrar	61,211,096.75
Partidas extraordinarias	
<b>Flujos Netos de Efectivo por Actividades de Operación</b>	<b>32,814,360.50</b>

GOBIERNO DEL ESTADO DE VERACRUZ DE IGNACIO DE LA LLAVE  
 COLEGIO DE BACHILLERES DEL ESTADO DE VERACRUZ  
 ORGANISMO PÚBLICO DESCENTRALIZADO  
 NOTAS A LOS ESTADOS FINANCIEROS AL 31 DE DICIEMBRE DE 2018

V) CONCILIACIÓN ENTRE LOS INGRESOS Y GASTOS PRESUPUESTARIOS Y CONTABLES

GOBIERNO DEL ESTADO DE VERACRUZ COLEGIO DE BACHILLERES DEL ESTADO DE VERACRUZ Conciliación entre los Ingresos Presupuestarios y Contables Correspondiente del 1 de enero al 31 de diciembre de 2018		
<b>1. Total de Ingresos Presupuestarios</b>		\$ 1,306,411,742.77
<b>2. Mas ingresos contables no presupuestarios</b>		\$ 103.69
2.1 Ingresos Financieros		
2.2 Incremento por Variación de Inventarios		
2.3 Disminución del Exceso de Estimaciones por Pérdida o Deterioro u Obsolescencia		
2.4 Disminución del Exceso de Provisiones		
2.5 Otros Ingresos y Beneficios Varios		
2.6 Otros Ingresos Contables No Presupuestarios (Dif. Bienes Muebles)	103.69	
<b>3. Menos ingresos presupuestarios no contables</b>		\$ -
3.1 Aprovechamientos Patrimoniales		
3.2 Ingresos Derivados de Financiamientos		
3.3 Otros Ingresos Presupuestarios No Contables		
<b>4. Total de Ingresos contables (4 = 1 + 2 - 3)</b>		\$ 1,306,411,846.46

GOBIERNO DEL ESTADO DE VERACRUZ DE IGNACIO DE LA LLAVE  
 COLEGIO DE BACHILLERES DEL ESTADO DE VERACRUZ  
 ORGANISMO PÚBLICO DESCENTRALIZADO  
 NOTAS A LOS ESTADOS FINANCIEROS AL 31 DE DICIEMBRE DE 2018

GOBIERNO DEL ESTADO DE VERACRUZ COLEGIO DE BACHILLERES DEL ESTADO DE VERACRUZ Conciliación entre los Egresos Presupuestarios y los Gastos Contables Período del 1 de enero al 31 de diciembre de 2018		
<b>1. Total de Egresos (Presupuestarios)</b>		<b>\$ 1,303,454,015.98</b>
<b>2. Menos Egresos Presupuestarios No Contables</b>		<b>\$ 217,380,707.29</b>
2.1 Materias Primas y Materiales de Producción y Comercialización		
2.2 Materiales y Suministros		
2.3 Mobiliario y Equipo de Administración	9,269,907.77	
2.4 Mobiliario y Equipo Educativo y Recreativo	269,600.93	
2.5 Equipo e Instrumental Médico y de Laboratorio	527,760.84	
2.6 Vehículos y Equipo de Transporte		
2.8 Maquinaria, Otros Equipos y Herramienta	29,695.15	
2.11 Equipos Intangibles		
2.21 Otros Egresos Presupuestarios No Contables:		
Servicios Personales 2017	204,768,455.49	
Materiales y suministros en Almacén	2,515,287.11	
<b>3. Mas Gastos Contables No Presupuestarios</b>		<b>\$ 564,859,343.69</b>
3.1 Estimaciones, Depreciaciones, Deterioros, Obsolescencia y Amortizaciones	4,346,381.05	
3.2 Provisiones		
3.3 Disminución de Inventarios (Almacén)	2,064,711.22	
3.4 Aumento por Insuficiencia de Estimaciones por Pérdida o Deterioro u Obsolescencia		
3.5 Aumento por Insuficiencia de Provisiones		
3.6 Otros Gastos (En proceso de afectación presupuestal)	45,217,838.96	
3.7 Otros Gastos Contables No Presupuestarios (Servicios Personales 2018)	513,230,412.46	
<b>4. Gastos contables (4 = 1 + 2 - 3)</b>		<b>\$ 1,650,932,652.38</b>

**GOBIERNO DEL ESTADO DE VERACRUZ DE IGNACIO DE LA LLAVE**  
**COLEGIO DE BACHILLERES DEL ESTADO DE VERACRUZ**  
**ORGANISMO PÚBLICO DESCENTRALIZADO**  
**NOTAS A LOS ESTADOS FINANCIEROS AL 31 DE DICIEMBRE DE 2018**

**VI) INFORMACIÓN PRESUPUESTARIA**

1. El presupuesto para el ejercicio 2018 se integra como sigue:

Capítulo del Gasto	Federación	Estado	Recursos Propios	Sorteo COBAEV	Uso de disponibilidad de ejercicios anteriores	Total
Servicios Personales	572,128,358.65	571,858,159.07	18,352,975.09	0.00	0.00	1,162,339,492.81
Materiales y Suministros	4,129,228.09	3,702,463.93	1,526,151.64	15,000.00	0.00	9,372,843.66
Servicios Generales	26,217,386.85	26,570,360.07	10,028,519.97	3,220,100.00	1,546,108.86	67,582,475.75
Ayudas, subsidios y transferencias	0.00	20,300,000.00	34,702,623.04	0.00	690,000.00	55,692,623.04
Bienes Muebles	2,951,229.35	0.00	1,823,078.16	6,650,000.00	0.00	11,424,307.51
	<b>605,426,202.94</b>	<b>622,430,983.07</b>	<b>66,433,347.90</b>	<b>9,885,100.00</b>	<b>2,236,108.86</b>	<b>1,306,411,742.77</b>

2. A continuación se presenta el presupuesto ejercido al 31 de diciembre de 2018 y su variación porcentual con relación a lo aprobado en el presupuesto de egresos:

	APROBADO		%	VARIACIÓN		COMPROMETIDO	%	DISPONIBLE	%
	ANUAL	ENERO - DICIEMBRE		IMPORTE	%				
	ANUAL	ANUAL							
Servicios Personales	1,162,339,492.81	1,162,339,492.81	100.00%	0.00	0.00%	0.00	0.00%	0.00	0.00%
Materiales y Suministros	9,372,843.66	9,342,502.23	99.68%	30,341.43	0.32%	0.00	0.00%	30,341.43	0.32%
Servicios Generales	67,582,475.75	65,742,690.41	97.28%	1,839,785.34	2.72%	0.00	0.00%	1,839,785.34	2.72%
Transferencias, As	55,692,623.04	54,797,228.55	98.39%	895,394.49	1.61%	0.00	0.00%	895,394.49	1.61%
Bienes Muebles, Inmuebles e Intangibles	11,424,307.51	11,232,101.98	98.32%	192,205.53	1.68%	0.00	0.00%	192,205.53	1.68%
	<b>\$1,306,411,742.77</b>	<b>\$1,303,454,015.98</b>	<b>99.77%</b>	<b>\$2,957,726.79</b>	<b>0.23%</b>	<b>\$0.00</b>	<b>0.00%</b>	<b>\$2,957,726.79</b>	<b>0.23%</b>

**GOBIERNO DEL ESTADO DE VERACRUZ DE IGNACIO DE LA LLAVE**  
**COLEGIO DE BACHILLERES DEL ESTADO DE VERACRUZ**  
**ORGANISMO PÚBLICO DESCENTRALIZADO**  
**NOTAS A LOS ESTADOS FINANCIEROS AL 31 DE DICIEMBRE DE 2018**

3. A continuación se presenta el monto de los ingresos recaudados al 31 de diciembre de 2018 y su variación porcentual con relación al autorizado en el presupuesto de Ingresos:

	AUTORIZADO	MODIFICADO	TOTAL AUTORIZADO	DEVENGADO	RECAUDADO	POR EJECUTAR	VARIACIÓN (AUTORIZADO MENOS RECAUDADO)	% REC
Derechos			0.00			0.00	0.00	
Aprovechamientos			0.00			0.00	0.00	
Ingresos por venta de Bienes y Servicios	43,089,886.00	19,938,095.76	63,027,981.76	58,317.52	62,969,664.24	0.00	58,317.52	99.91%
Transferencias, Subsidios y otras Ayudas	1,109,713,310.00	118,143,876.01	1,227,857,186.01	21,914,464.06	1,205,942,721.95	0.00	21,914,464.06	98.22%
Otros Ingresos	12,950,423.00	2,576,152.00	15,526,575.00	10,100.00	15,516,475.00	0.00	10,100.00	99.93%
	<u>1,165,753,619.00</u>	<u>140,658,123.77</u>	<u>1,306,411,742.77</u>	<u>21,982,881.58</u>	<u>1,284,428,861.19</u>	<u>0.00</u>	<u>21,982,881.58</u>	<u>98.32%</u>



**GOBIERNO DEL ESTADO DE VERACRUZ DE IGNACIO DE LA LLAVE**  
**COLEGIO DE BACHILLERES DEL ESTADO DE VERACRUZ**  
**ORGANISMO PÚBLICO DESCENTRALIZADO**  
**NOTAS A LOS ESTADOS FINANCIEROS AL 31 DE DICIEMBRE DE 2018**

**b) NOTAS DE MEMORIA (CUENTAS DE ORDEN)**

1. El Colegio utiliza las siguientes cuentas de orden:

Contables:	
Valores	
Bienes Inmuebles por Regularización	
Terrenos	24
Cuentas Bancarias Internas	
Cuentas Bancarias Internas	76,853.75
Patrimonio de Fideicomisos y otros	
Bienes de Control Interno	71,942,718.53
Operaciones en Proceso de Afectación Presupuestal	
Impuesto sobre Erogaciones por Remuneraciones	111,883,630.87
Impuesto 15% de Fomento a la Educación	19,234,183.92
Actualización y recargos	279,003,804.49
Remuneraciones por pagar al personal	484,730,907.61
Cuotas y aportaciones de seguridad social	28,499,504.85
Juicios Riesgo probable	18,653,602.50
Suma Operaciones en Proceso de Afectación Presupuestal	942,005,634.24
Juicios	
Demandas Judiciales en Proceso de Resolución	
Juicios Laborales (A cargo)	19,553,852.00
Denuncias Penales (A favor)	497,069,914.53
	516,623,766.53
Bienes Concesionados o en Comodato	
Bienes bajo Contrato de Comodato	
Bienes Inmuebles	1.00

**GOBIERNO DEL ESTADO DE VERACRUZ DE IGNACIO DE LA LLAVE**  
**COLEGIO DE BACHILLERES DEL ESTADO DE VERACRUZ**  
**ORGANISMO PÚBLICO DESCENTRALIZADO**  
**NOTAS A LOS ESTADOS FINANCIEROS AL 31 DE DICIEMBRE DE 2018**

CUENTAS BANCARIAS INTERNAS.- Corresponde a cuentas bancarias aperturadas en cada uno de los planteles y dos coordinaciones de zona con la finalidad de ministrar los recursos necesarios para el fondo rotatorio y sujetos a comprobar.

CONTROL INTERNO DE BIENES: En esta cuenta se registran las adquisiciones de mobiliario y equipo por montos menores a 70 UMAs, tal como lo establecen las Reglas Específicas para el Registro y Valoración del Patrimonio emitidas por el CONAC.

OPERACIONES EN PROCESO DE AFECTACIÓN PRESUPUESTAL.- Corresponden a gastos devengados al 31 de diciembre de 2018 que no tienen disponibilidad presupuestaria, por lo que representan una contingencia a esa fecha. Estos gastos corresponden a los siguientes ejercicios: 2015 \$67,011,459.58; 2016 \$79,418,592.59; 2017 \$109,986,593.75 y 2018 \$685,588,988.32. (Ver Informe sobre Pasivos Contingentes y quinto párrafo de la Nota a)I)8 Pasivos). Estos compromisos devengados corresponden a operaciones entre el Colegio y la Secretaría de Finanzas y Planeación para los cuales dicha Secretaría no ha autorizado ampliación presupuestal.

PROBABLE RIESGO DE DISOLUCIÓN.- Al 31 de diciembre de 2018 la Situación Financiera del Colegio presenta pérdida del patrimonio por \$459,938,991.06 (95%) que no incluye \$279,003,804.49 de actualización, intereses y recargos. La pérdida total del patrimonio incluyendo estos conceptos suma \$738,942,795.55 lo que coloca en Riesgo de Disolución a este Organismo al perder más de las dos terceras partes del Patrimonio (Pérdida del 152% del Patrimonio al 31 de diciembre de 2018).

JUICIOS LABORALES .- Existen juicios pendientes por demandas laborales de trabajadores cuyo monto estimado en caso de perderse los mismos, según información proporcionada al 31 de diciembre de 2018 por el Área de Asuntos Jurídicos del Colegio, asciende a \$51,949,221.00; de los que el Colegio tiene provisionados \$12,995,560.92 (No incluye \$18,653,602.50 sin disponibilidad presupuestaria) como una obligación presente probable de acuerdo a lo que establece el Boletín C-9 de las Normas de Información Financiera y se presentan en el estado de situación financiera separados de otros pasivos a corto plazo en el rubro "Provisión por Contingencias a Corto Plazo" (la diferencia de más presentada por la Dirección de Asuntos Jurídicos corresponden al pago realizado a la C. Zaida Amores Pérez por la cantidad de \$ 746,205.58 juicio que a la fecha no ha sido concluido), y corresponden a los 13 juicios laborales clasificados con riesgo probable. Por las obligaciones presentes calificadas por el Área Jurídica como posibles o remotas por la cantidad de \$19,553,852.00 no se considera que se dé la obligación de pago en el corto plazo, por lo que se presentan en cuentas de orden como "juicios laborales".

OTROS JUICIOS.- 2 Denuncias presentadas ante la Fiscalía Especializada en delitos relacionados con hechos de corrupción cometidos por servidores públicos como sigue: Expediente C.I.FESP/519/2018/IV contra titulares de la SEFIPLAN por adeudos de recursos no depositados al COBAEV correspondientes a los ejercicios fiscales 2014, 2015 Y 2016 por un monto total de \$497,051,532.53 y Expediente C.I.FESP/601/2018/VIII en contra del ex responsable administrativo del plantel 15 Piedras Negras por la disposición indebida de la cantidad de \$18,382.00.

ENAJENACION A TITULO GRATUITO CONDICIONADA.- El 5 de febrero de 2010, se formalizó ante notario la enajenación a título gratuito a favor del Colegio respecto de dos fracciones de terreno ubicadas en el Municipio de Xalapa, con una superficie total de 13,564.64 metros cuadrados destinados para la construcción de las instalaciones que albergarán las Oficinas Administrativas del COBAEV y para lo cual, en la cláusula sexta se establece que se fija un plazo de dos años contados a partir de la firma de la escritura, en la inteligencia de que si la parte adquirente (COBAEV) no cumple con lo pactado en dicha cláusula, sin necesidad de declaración judicial se revertirá la propiedad del inmueble materia de la donación a favor de la parte enajenante (Secretaría de Desarrollo Social y Medio Ambiente del Estado de Veracruz).

**GOBIERNO DEL ESTADO DE VERACRUZ DE IGNACIO DE LA LLAVE**  
**COLEGIO DE BACHILLERES DEL ESTADO DE VERACRUZ**  
 ORGANISMO PÚBLICO DESCENTRALIZADO  
 NOTAS A LOS ESTADOS FINANCIEROS AL 31 DE DICIEMBRE DE 2018

Toda vez que aun no ha sido posible iniciar la obra, Mediante acuerdo CD018/18 de la Segunda Sesión Ordinaria del Consejo Directivo del Instituto Veracruzano de la Vivienda celebrada el día 16 de mayo de 2018, se autorizó a favor del Colegio de Bachilleres del Estado de Veracruz una cuarta prórroga por dos años más del plazo pactado el cual vence en el mes de abril de 2020.

Presupuestarias:		
Ingresos:		
Ley de Ingresos		
Estimada		1,165,753,619.00
Por Ejecutar		0.00
Modificaciones a la Estimada		140,658,123.77
Devengada		-21,982,881.58
Recaudada		-1,284,428,861.19
Egresos:		
Presupuesto de Egresos		
Aprobado		-1,165,753,619.00
Por Ejercer		2,957,726.79
Modificaciones al Aprobado		-140,658,123.77
Comprometido		0.00
Devengado		0.00
Ejercido		36,699,170.12
Pagado		1,266,754,845.86

**GOBIERNO DEL ESTADO DE VERACRUZ DE IGNACIO DE LA LLAVE**  
**COLEGIO DE BACHILLERES DEL ESTADO DE VERACRUZ**  
**ORGANISMO PÚBLICO DESCENTRALIZADO**  
**NOTAS A LOS ESTADOS FINANCIEROS AL 31 DE DICIEMBRE DE 2018**

**c) NOTAS DE GESTIÓN ADMINISTRATIVA**

1. Introducción

Los Estados Financieros de los entes públicos, proveen de información financiera a los principales usuarios de la misma, al Congreso y a los ciudadanos.

El objetivo del presente documento es la revelación del contexto y de los aspectos económicos-financieros más relevantes que influyeron en las decisiones del período, y que deberán ser considerados en la elaboración de los estados financieros para la mayor comprensión de los mismos y sus particularidades.

De esta manera, se informa y explica la respuesta del gobierno a las condiciones relacionadas con la información financiera de cada período de gestión; además, de exponer aquellas políticas que podrían afectar la toma de decisiones en períodos posteriores.

2. Panorama Económico y Financiero

El Colegio no cuenta con liquidez para cubrir los compromisos a corto plazo toda vez que los Gobiernos Federal y Estatal adeudan \$703,492,406.94 lo que representa el 90% del activo circulante y el 61% del pasivo. Al 31 de diciembre de 2018 el efectivo y equivalentes representan el 1.26% del pasivo a corto plazo por lo que a esa fecha el Colegio está en condiciones de cubrir únicamente el 1.26% de este pasivo.

3. Autorización e Historia

El Colegio de Bachilleres del Estado de Veracruz es un Organismo Público descentralizado del Gobierno del Estado, creado mediante decreto del 30 de julio de 1988 publicado en la Gaceta Oficial del 18 de agosto de 1988. El Colegio fue creado con 4 Planteles (Escuelas); en la actualidad se cuenta con 71 Planteles distribuidos a lo largo de territorio estatal, 8 Coordinaciones de Zona y una Administración Central.

El patrimonio del Colegio está constituido por los fondos (subsídios y donaciones) que le asignan el Gobierno Federal y Estatal, así como por los ingresos que se obtienen por los servicios educativos que se prestan. Los subsidios se devengan en base al presupuesto calendarizado autorizado por la Federación a través de la Secretaría de Educación Pública.

4. Organización y Objeto Social

Organización. Los artículos quinto y sexto del Decreto que crea al Colegio de Bachilleres del Estado de Veracruz, establecen que son Órganos de Gobierno del Colegio: La Junta Directiva; el Director General; el Patronato y el Consejo Consultivo de Directores. La Junta Directiva es el Órgano Supremo y está integrada por el Secretario de Educación y Cultura del Gobierno del Estado, el Secretario de Finanzas y Planeación del Gobierno del Estado y el Director General del Colegio en su calidad de Presidente del Consejo Consultivo de Directores.

**GOBIERNO DEL ESTADO DE VERACRUZ DE IGNACIO DE LA LLAVE**  
**COLEGIO DE BACHILLERES DEL ESTADO DE VERACRUZ**  
**ORGANISMO PÚBLICO DESCENTRALIZADO**  
**NOTAS A LOS ESTADOS FINANCIEROS AL 31 DE DICIEMBRE DE 2018**

Objeto Social. El Colegio tiene como objeto impartir e impulsar la educación correspondiente al bachillerato en sus características propedéutica y terminal dentro del Estado de Veracruz.

Principal actividad. Su principal actividad es impartir educación correspondiente al bachillerato a través de las modalidades escolar y extraescolar estableciendo, organizando, administrando y sosteniendo planteles en los lugares del Estado de Veracruz que se estimen convenientes, así como expedir certificados de estudios y otorgar constancias de capacitación para el trabajo.

Ejercicio Fiscal. El ejercicio fiscal comprende del 1 de enero al 31 de diciembre de cada año.

5. Bases de Preparación de los Estados Financieros

Derivado de la entrada en vigor de la Ley General de Contabilidad Gubernamental y de las disposiciones generales emitidas por las instancias competentes en materia de valuación, presentación y revelación de la información financiera gubernamental, el COBAEV se basó en la implementación de su sistema de contabilidad, en los lineamientos emitidos por la Secretaría de Finanzas y Planeación del Gobierno del Estado de Veracruz (SEFIPLAN) y en lo aplicable, en los postulados básicos de contabilidad gubernamental, adoptando la normatividad emitida por el CONAC y el COVAC y demás adecuación normativa y armonización de sistemas contables realizados por la Dirección General de Contabilidad Gubernamental de la SEFIPLAN.

6. Características del Sistema de Contabilidad Gubernamental

A fin de dar cumplimiento a las disposiciones establecidas en el Artículo 19 fracciones III y VI de la Ley General de Contabilidad Gubernamental, así como al Artículo 100 inciso b) de los Lineamientos Generales y Específicos de Disciplina, Control, y Austeridad Eficaz publicados en la Gaceta Oficial del Estado de Veracruz; en el mes de mayo del 2010, el Colegio a través de la Dirección Administrativa y la Dirección de Planeación, Programación y Presupuestos, y en coordinación con las áreas de Registro y Consolidación Contable y de Innovación Tecnológica de la Secretaría de Finanzas y Planeación del Gobierno del Estado de Veracruz (SEFIPLAN); adoptó e implementó el Sistema Único de Administración Financiera de Organismos Públicos (SUAFOP) desarrollado por la SEFIPLAN. Este Sistema cumple con las siguientes características:

- a) Es único, uniforme e integrador
- b) Integra en forma automática la operación contable con el ejercicio presupuestario
- c) Efectúa los registros considerando la base acumulativa (devengado) de las transacciones
- d) Registra de manera automática y por única vez
- e) Efectúa la interrelación automática de los clasificadores presupuestarios, la lista de cuentas y el catálogo de bienes
- f) Efectúa en las cuentas contables el registro de las etapas del presupuesto de acuerdo con lo siguiente:
  - En lo relativo al gasto: Aprobado, modificado, comprometido, devengado, ejercido y pagado.
  - En lo relativo al ingreso: Estimado, modificado, devengado y recaudado
- g) Facilita el registro y control de los inventarios de bienes muebles e inmuebles
- h) Genera, en tiempo real, estados financieros y de ejecución presupuestaria
- i) Está estructurado de forma tal que permite su contabilización con la información sobre recursos físicos que generan las mismas áreas que originan la información contable y presupuestaria.

**GOBIERNO DEL ESTADO DE VERACRUZ DE IGNACIO DE LA LLAVE**  
**COLEGIO DE BACHILLERES DEL ESTADO DE VERACRUZ**  
**ORGANISMO PÚBLICO DESCENTRALIZADO**  
**NOTAS A LOS ESTADOS FINANCIEROS AL 31 DE DICIEMBRE DE 2018**

- j) Esta diseñado de forma tal que permite su procesamiento y generación de estados financieros mediante el uso de herramientas propias de la informática.

7. Políticas de Contabilidad Significativas

- a. Los Inmuebles, Maquinaria y Equipo se registran a su valor de: adquisición según factura; de donación según actas de donación, o de actas de entrega de bienes por parte del Comité de Construcción de Espacios Educativos. En caso de no contar con factura o documento en el que conste el valor de los bienes muebles, se registran a valor de \$1. Los inmuebles se actualizan en base a cédulas catastrales expedidas por la Dirección General de Catastro de la Secretaría de Finanzas y Planeación del Gobierno del Estado de Veracruz.
- b. Los Materiales y Suministros en Almacén disponibles para su consumo se valúan a costos promedio.

8. Posición en Moneda Extranjera y Protección por Riesgo Cambiario

No se tienen activos en Moneda Extranjera ni se realizan operaciones de este tipo.

9. Reporte Analítico del Activo

El Activo total del Colegio disminuyó \$30,171,401.28 en relación al cierre del ejercicio anterior (2017) lo que representa el 2.34% de disminución. Esto se refleja principalmente en un aumento de \$24,288,399.02 en efectivo y equivalentes y de \$6,300,720.56 en el activo circulante; así como disminución de \$61,211,096.75 en derechos a recibir efectivo y equivalentes

10. Fideicomisos, Mandatos y Análogos

El Colegio no cuenta con Fideicomisos ni tiene participación en alguno.

**GOBIERNO DEL ESTADO DE VERACRUZ DE IGNACIO DE LA LLAVE**  
**COLEGIO DE BACHILLERES DEL ESTADO DE VERACRUZ**  
**ORGANISMO PÚBLICO DESCENTRALIZADO**  
**NOTAS A LOS ESTADOS FINANCIEROS AL 31 DE DICIEMBRE DE 2018**

## 11. Reporte de la Recaudación

	TOTAL AUTORIZADO (Devengado)	DEVENGADO (Cuentas por Cobrar)	RECAUDADO	VARIACIÓN
Ingresos por Venta de Bienes y Servicios	63,027,981.76	58,317.52	62,969,664.24	0.00
Aprovechamientos	0.00	0.00	0.00	0.00
Transferencias, Subsidios y Otras Ayudas	1,227,857,186.01	21,914,464.06	1,205,942,721.95	0.00
Otros Ingresos	15,526,575.00	10,100.00	15,516,475.00	0.00
	<u>1,306,411,742.77</u>	<u>21,982,881.58</u>	<u>1,284,428,861.19</u>	0.00
Recaudado respecto al total de Ingresos:	98.32%			
Cuentas por Cobrar respecto al total de ingresos:	1.68%			

## 12. Información sobre la Deuda y el Reporte Analítico de la Deuda

El Colegio no maneja Deuda Pública

La siguiente información se determina en relación al Pasivo a Corto Plazo:

Liquidez monetaria (Efectivo y equivalentes/Pasivos a Corto Plazo): 0.0530

Deuda (pasivos) respecto a la recaudación (Pasivo a Corto Plazo/Ingresos recaudados):0.9619

Cuentas por Cobrar respecto al Pasivo a Corto Plazo: 0.5727

## 13. Calificaciones Otorgadas

El Colegio no ha sido sujeto a calificación crediticia

## 14. Información por Segmentos

No se maneja información por segmentos.

GOBIERNO DEL ESTADO DE VERACRUZ DE IGNACIO DE LA LLAVE  
COLEGIO DE BACHILLERES DEL ESTADO DE VERACRUZ  
ORGANISMO PÚBLICO DESCENTRALIZADO  
NOTAS A LOS ESTADOS FINANCIEROS AL 31 DE DICIEMBRE DE 2018

## 15. Eventos Posteriores al Cierre

No existen eventos relevantes posteriores al cierre del mes de diciembre de 2018 que pudieran generar modificaciones a las cifras presentadas o revelación específica en estas notas.

## 16. Información Adicional

Domicilio fiscal: Av. Américas No. 24 Col. Aguacatal C.P. 91130 en Xalapa, Veracruz.

## 17. Partes Relacionadas

No existen partes relacionadas que pudieran ejercer influencia significativa sobre la toma de decisiones financieras y operativas.

## 18. Responsabilidad Sobre la Presentación Razonable de los Estados Financieros

Bajo protesta de decir verdad declaramos que los Estados Financieros y sus Notas son razonablemente correctos y responsabilidad del emisor.

ELABORÓ  
JEFA DEL DEPARTAMENTO DE  
CONTABILIDAD



C.P. MARÍA ISABEL GUISA HERNÁNDEZ

VERIFICÓ  
DIRECTOR ADMINISTRATIVO




L.C. OCELOTL GONZÁLEZ SOSA

AUTORIZÓ  
DIRECTOR GENERAL



DR. ANDRÉS AGUIRRE JUÁREZ





GOBIERNO DEL ESTADO DE VERACRUZ DE IGNACIO DE LA LLAVE

COLEGIO DE BACHILLERES DEL ESTADO DE VERACRUZ

ESTADO ANALITICO DEL ACTIVO DEL 01 DE ENERO AL 31 DE DICIEMBRE DE 2018

CONCEPTO	SALDO INICIAL	CARGOS DEL PERIODO	ABONOS DEL PERIODO	SALDO FINAL	VARIACIÓN DEL PERIODO
<b>ACTIVO</b>					
<i>Activo Circulante</i>					
Efectivo y Equivalentes	41,205,043.36	3,338,858,535.80	3,314,570,136.78	65,493,442.38	24,288,399.02
Derechos a Recibir Efectivo o Equivalentes	768,959,424.16	1,709,564,004.36	1,770,775,101.11	707,748,327.41	-61,211,096.75
Derechos a Recibir Bienes o Servicios	0.00	0.00	0.00	0.00	0.00
Inventarios	0.00	0.00	0.00	0.00	0.00
Almacenes	2,189,423.92	4,118,020.40	3,667,444.51	2,639,999.81	450,575.89
Estimación por Pérdida o Deterioro de Activos Circulantes	0.00	0.00	0.00	0.00	0.00
Otros Activos Circulantes	0.00	0.00	0.00	0.00	0.00
<b>Total Activo Circulante</b>	<b>812,353,891.44</b>	<b>5,052,540,560.56</b>	<b>5,089,012,682.40</b>	<b>775,881,769.60</b>	<b>14,864,728.68</b>
<i>Activo No Circulante</i>					
Inversiones Financieras a Largo Plazo	0.00	0.00	0.00	0.00	0.00
Derechos a Recibir Efectivo o Equivalentes a Largo Plazo	0.00	0.00	0.00	0.00	0.00
Bienes Inmuebles, Infraestructura y Construcciones en Proceso	461,042,689.00	11,250,041.00	3,578,608.00	468,714,122.00	7,671,433.00
Bienes Muebles	98,248,498.61	17,553,899.41	34,653,481.93	81,148,916.09	-17,099,582.52
Activos Intangibles	526,015.16	467,950.96	857,949.56	136,016.56	-389,998.60
Depreciación, Deterioro y Amortización Acumulada de Bienes	-81,407,231.52	18,875,046.13	4,010,317.45	-66,542,502.84	14,864,728.68
Activos Diferidos	0.00	0.00	0.00	0.00	0.00
Estimación por Pérdida o Deterioro de Activos no Circulantes	0.00	0.00	0.00	0.00	0.00
Otros Activos no Circulantes	0.00	1,254,140.00	0.00	1,254,140.00	1,254,140.00
<b>Total Activo No Circulante</b>	<b>478,409,971.25</b>	<b>49,401,077.50</b>	<b>43,100,356.94</b>	<b>484,710,691.81</b>	<b>0.00</b>
<b>TOTAL DEL ACTIVO</b>	<b>1,290,763,862.69</b>	<b>5,101,941,638.06</b>	<b>5,132,113,039.34</b>	<b>1,260,592,461.41</b>	<b>-30,171,401.28</b>

"BAJO PROTESTA DE DECIR VERDAD DECLARAMOS QUE LOS ESTADOS FINANCIEROS Y SUS NOTAS, SON RAZONABLEMENTE CORRECTOS Y SON RESPONSABILIDAD DEL EMISOR"

ELABORÓ

JEF. DEPTO. DE CONTABILIDAD

C.P. MARÍA ISABEL GUISÁ HERNÁNDEZ

VERIFICO

DIRECTOR ADMINISTRATIVO

L.C. OCELOTL GONZÁLEZ SOSA

AUTORIZÓ

DIRECTOR GENERAL


DR. ANDRÉS AGUIRRE JUÁREZ



**GOBIERNO DEL ESTADO DE VERACRUZ DE IGNACIO DE LA LLAVE**  
**COLEGIO DE BACHILLERES DEL ESTADO DE VERACRUZ**

**ESTADO ANALITICO DEL ACTIVO DEL 01 AL 31 DE DICIEMBRE DE 2018**

CUENTA	DESCRIPCION	SALDO INICIAL AL 01-DIC	MOVIMIENTOS		SALDO FINAL AL 31/DIC	FLUJO DEL PERIODO
			DEBE	HABER		
1-0-0-0-0000-0000	ACTIVO					
1-1-0-0-0000-0000	ACTIVO CIRCULANTE					
1-1-1-0-0000-0000	EFFECTIVO Y EQUIVALENTES					
1-1-1-1-0000-0000	EFFECTIVO	0.00	0.00	0.00	0.00	0.00
1-1-1-3-0000-0000	BANCOS DEPENDENCIAS Y OTROS	14,482,430.69	220,688,777.93	169,677,766.24	65,493,442.38	51,011,011.69
	TOTAL EFFECTIVO Y EQUIVALENTES	14,482,430.69	220,688,777.93	169,677,766.24	65,493,442.38	51,011,011.69
1-1-2-0-0000-0000	DERECHOS A RECIBIR EFFECTIVO O EQUIVALENT					
1-1-2-2-0000-0000	CUENTAS POR COBRAR A CORTO PLAZO	703,492,406.94	52,933,309.16	103,100,448.84	653,325,267.26	-50,167,139.68
1-1-2-3-0000-0000	DEUDORES DIVERSOS POR COBRAR A CORTO PLA	53,939,533.48	156,818.22	243,190.38	53,853,161.32	-86,372.16
1-1-2-4-0000-0000	INGRESOS POR RECUPERAR A CORTO PLAZO	195,810.53	168,691.83	168,393.22	196,109.14	298.61
1-1-2-5-0000-0000	DEUDORES POR ANTICIPOS DE LA TESORERIA A	0.00	0.00	0.00	0.00	0.00
1-1-2-9-0000-0000	OTROS DERECHOS A RECIBIR EFFECTIVO O EQUI	6,892,712.48	57,109.36	6,576,032.15	373,789.69	-6,518,922.79
	TOTAL DERECHOS A RECIBIR EFFECTIVO O EQUIVALENT	764,520,463.43	53,315,928.57	110,088,064.59	707,748,327.41	-56,772,136.02
1-1-3-0-0000-0000	DERECHOS A RECIBIR BIENES O SERVICIOS					
1-1-3-1-0000-0000	ANTICIPO A PROVEEDORES POR ADQUISICION D	0.00	0.00	0.00	0.00	0.00
	TOTAL DERECHOS A RECIBIR BIENES O SERVICIOS	0.00	0.00	0.00	0.00	0.00
1-1-5-0-0000-0000	ALMACENES					
1-1-5-1-0000-0000	ALMACEN DE MATERIALES Y SUMINISTROS DE C	2,413,327.21	348,691.27	122,018.67	2,639,999.81	226,672.60
	TOTAL ALMACENES	2,413,327.21	348,691.27	122,018.67	2,639,999.81	226,672.60
	TOTAL ACTIVO CIRCULANTE	781,416,221.33	274,353,397.77	279,887,849.50	775,881,769.60	-5,534,451.73
1-2-0-0-0000-0000	ACTIVO NO CIRCULANTE					
1-2-3-0-0000-0000	BIENES INMUEBLES, INFRAESTRUCTURA Y CONS					
1-2-3-1-0000-0000	TERRENOS	163,026,822.00	0.00	0.00	163,026,822.00	0.00
1-2-3-2-0000-0000	VIVIENDAS	0.00	0.00	0.00	0.00	0.00
1-2-3-3-0000-0000	EDIFICIOS NO HABITACIONALES	305,687,300.00	0.00	0.00	305,687,300.00	0.00
	TOTAL BIENES INMUEBLES, INFRAESTRUCTURA Y CONS	468,714,122.00	0.00	0.00	468,714,122.00	0.00
1-2-4-0-0000-0000	BIENES MUEBLES					
1-2-4-1-0000-0000	MOBILIARIO Y EQUIPO DE ADMINISTRACIÓN	48,386,152.82	29,592.93	4,304,812.24	44,110,933.51	-4,275,219.31
1-2-4-2-0000-0000	MOBILIARIO Y EQUIPO EDUCACIONAL RECREATI	14,617,225.52	16,843.20	1,130,090.46	13,503,978.26	-1,113,247.26
1-2-4-3-0000-0000	EQUIPO MEDICO Y DE LABORATORIO	527,760.84	0.00	0.00	527,760.84	0.00
1-2-4-4-0000-0000	EQUIPO DE TRANSPORTE	13,333,283.19	0.00	544,403.77	12,788,879.42	-544,403.77
1-2-4-6-0000-0000	MAQUINARIA, OTROS EQUIPOS Y HERRAMIENTAS	11,035,547.25	29,726.00	847,909.19	10,217,364.06	-818,183.19
1-2-4-7-0000-0000	COLECCIONES, OBRAS DE ARTE Y OBJETOS VALI	0.00	0.00	0.00	0.00	0.00
	TOTAL BIENES MUEBLES	87,899,969.62	76,162.13	6,827,215.66	81,148,916.09	-6,751,053.53
1-2-5-0-0000-0000	ACTIVOS INTANGIBLES					
1-2-5-1-0000-0000	SOFTWARE	151,018.00	0.00	21,574.00	129,444.00	-21,574.00
1-2-5-4-0000-0000	LICENCIAS	474,523.52	0.00	467,950.96	6,572.56	-467,950.96
	TOTAL ACTIVOS INTANGIBLES	625,541.52	0.00	489,524.96	136,016.56	-489,524.96
1-2-6-0-0000-0000	DEPRECIACION, DETERIORO Y AMORTIZACION A					
1-2-6-1-0000-0000	DEPRECIACION ACUMULADA DE BIENES INMUEBL	0.00	0.00	0.00	0.00	0.00
1-2-6-3-0000-0000	DEPRECIACION ACUMULADA DE BIENES MUEBLES	-72,595,794.37	6,717,711.55	532,839.95	-66,410,922.77	6,184,871.60
1-2-6-5-0000-0000	AMORTIZACION ACUMULADA DE ACTIVOS INTANG	-153,071.91	21,574.00	82.16	-131,580.07	21,491.84
	TOTAL DEPRECIACION, DETERIORO Y AMORTIZACION A	-72,748,866.28	6,739,285.55	532,922.11	-66,542,502.84	6,206,363.44
1-2-7-0-0000-0000	ACTIVO DIFERIDO					
1-2-7-1-0000-0000	ESTUDIOS, FORMULACIÓN Y EVALUACIÓN DE PR	0.00	0.00	0.00	0.00	0.00
1-2-7-9-0000-0000	OTROS ACTIVOS DIFERIDOS	0.00	0.00	0.00	0.00	0.00
	TOTAL ACTIVO DIFERIDO	0.00	0.00	0.00	0.00	0.00
1-2-9-0-0000-0000	OTROS ACTIVOS NO CIRCULANTES					
1-2-9-3-0000-0000	BIENES EN COMODATO	1,254,140.00	0.00	0.00	1,254,140.00	0.00
	TOTAL OTROS ACTIVOS NO CIRCULANTES	1,254,140.00	0.00	0.00	1,254,140.00	0.00
	TOTAL ACTIVO NO CIRCULANTE	485,744,906.86	6,815,447.68	7,849,662.73	484,710,691.81	-1,034,215.05
	TOTAL ACTIVO	1,267,161,128.19	281,168,845.45	287,737,512.23	1,260,592,461.41	-6,568,666.78



GOBIERNO DEL ESTADO DE VERACRUZ DE IGNACIO DE LA LLAVE

COLEGIO DE BACHILLERES DEL ESTADO DE VERACRUZ

ESTADO ANALITICO DEL ACTIVO DEL 01 AL 31 DE DICIEMBRE DE 2018

PAGINA: 2

FECHA: 10/01/2019

CUENTA	DESCRIPCION	SALDO INICIAL AL 01-DIC	MOVIMIENTOS		SALDO FINAL AL 31/DIC	FLUJO DEL PERIODO
			DEBE	HABER		

ELABORÓ  
JEFA DEPTO. DE CONTABILIDAD

C.P. MARÍA ISABEL GUISA HERNÁNDEZ

VERIFICÓ  
DIRECTOR ADMINISTRATIVO


L.C. CELEDÓN GONZÁLEZ SOSA

AUTORIZÓ  
DIRECTOR GENERAL

DR. ANDRÉS AGUIRRE JUÁREZ



CUENTA	DESCRIPCION	SALDO INICIAL AL 01-ENE	MOVIMIENTOS		SALDO FINAL AL 31/DIC	FLUJO DEL PERIODO
			DEBE	HABER		
1-0-0-0-0000-0000	ACTIVO					
1-1-0-0-0000-0000	ACTIVO CIRCULANTE					
1-1-1-0-0000-0000	EFFECTIVO Y EQUIVALENTES					
1-1-1-1-0000-0000	EFFECTIVO	0.00	0.00	0.00	0.00	0.00
1-1-1-3-0000-0000	BANCOS DEPENDENCIAS Y OTROS	41,205,043.36	3,338,858,535.80	3,314,570,136.78	65,493,442.38	24,268,399.02
	TOTAL EFFECTIVO Y EQUIVALENTES	41,205,043.36	3,338,858,535.80	3,314,570,136.78	65,493,442.38	24,268,399.02
1-1-2-0-0000-0000	DERECHOS A RECIBIR EFFECTIVO O EQUIVALENT					
1-1-2-2-0000-0000	CUENTAS POR COBRAR ACORTO PLAZO	767,437,704.47	1,581,184,823.46	1,695,297,260.67	653,325,267.26	-114,112,437.21
1-1-2-3-0000-0000	DEUDORES DIVERSOS POR COBRAR ACORTO PLA	199,408.48	98,317,856.45	44,664,103.61	53,653,161.32	53,653,752.84
1-1-2-4-0000-0000	INGRESOS POR RECUPERAR ACORTO PLAZO	235,842.66	10,639,524.55	10,679,258.07	196,109.14	-39,733.52
1-1-2-5-0000-0000	DEUDORES POR ANTICPOS DE LA TESORERIA A	0.00	690,800.00	690,800.00	0.00	0.00
1-1-2-9-0000-0000	OTROS DERECHOS A RECIBIR EFFECTIVO O EQUI	1,086,468.55	18,730,999.90	19,443,678.76	373,789.69	-712,678.66
	TOTAL DERECHOS A RECIBIR EFFECTIVO O EQUIVALENT	768,959,424.16	1,709,564,004.36	1,770,775,101.11	707,748,327.41	-61,211,096.75
1-1-3-0-0000-0000	DERECHOS A RECIBIR BIENES O SERVICIOS					
1-1-3-1-0000-0000	ANTICPO A PROVEEDORES POR ADQUISICION D	0.00	0.00	0.00	0.00	0.00
	TOTAL DERECHOS A RECIBIR BIENES O SERVICIOS	0.00	0.00	0.00	0.00	0.00
1-1-5-0-0000-0000	ALMACENES					
1-1-5-1-0000-0000	ALMACEN DE MATERIALES Y SUMINISTROS DE C	2,189,423.92	4,118,020.40	3,667,444.51	2,639,999.81	450,575.89
	TOTAL ALMACENES	2,189,423.92	4,118,020.40	3,667,444.51	2,639,999.81	450,575.89
	TOTAL ACTIVO CIRCULANTE	812,353,891.44	5,052,540,560.56	5,089,012,682.40	775,881,769.60	-36,472,121.84
1-2-0-0-0000-0000	ACTIVO NO CIRCULANTE					
1-2-3-0-0000-0000	BIENES INMUEBLES, INFRAESTRUCTURA Y CONS					
1-2-3-1-0000-0000	TERRENOS	159,169,759.00	6,676,920.00	2,819,857.00	163,026,622.00	3,857,063.00
1-2-3-2-0000-0000	VIVIENDAS	0.00	0.00	0.00	0.00	0.00
1-2-3-3-0000-0000	EDIFICIOS NO HABITACIONALES	301,872,930.00	4,573,121.00	758,751.00	305,687,300.00	3,814,370.00
	TOTAL BIENES INMUEBLES, INFRAESTRUCTURA Y CONS	461,042,689.00	11,250,041.00	3,578,608.00	468,714,122.00	7,671,433.00
1-2-4-0-0000-0000	BIENES MUEBLES					
1-2-4-1-0000-0000	MOBILIARIO Y EQUIPO DE ADMINISTRACION	46,555,670.32	16,450,335.52	18,895,272.33	44,110,933.51	-2,444,936.81
1-2-4-2-0000-0000	MOBILIARIO Y EQUIPO EDUCACIONAL RECREATI	25,237,461.09	304,962.75	12,038,445.58	13,503,978.26	-11,733,482.83
1-2-4-3-0000-0000	EQUIPO MEDICO Y DE LABORATORIO	0.00	623,711.67	95,950.83	527,760.84	527,760.84
1-2-4-4-0000-0000	EQUIPO DE TRANSPORTE	13,333,283.19	0.00	544,403.77	12,788,879.42	-544,403.77
1-2-4-6-0000-0000	MAQUINARIA, OTROS EQUIPOS Y HERRAMIENTAS	13,121,884.01	174,889.47	3,079,409.42	10,217,364.06	-2,904,519.95
1-2-4-7-0000-0000	COLECCIONES, OBRAS DE ARTE Y OBJETOS VALI	0.00	0.00	0.00	0.00	0.00
	TOTAL BIENES MUEBLES	98,248,498.61	17,553,899.41	34,653,481.93	81,148,916.09	-17,099,582.52
1-2-5-0-0000-0000	ACTIVOS INTANGIBLES					
1-2-5-1-0000-0000	SOFTWARE	183,379.00	0.00	53,935.00	129,444.00	-53,935.00
1-2-5-4-0000-0000	LICENCIAS	342,636.16	467,950.96	804,014.56	6,572.56	-336,063.60
	TOTAL ACTIVOS INTANGIBLES	526,015.16	467,950.96	857,949.56	136,016.56	-389,998.60
1-2-6-0-0000-0000	DEPRECIACION, DETERIORO Y AMORTIZACION A					
1-2-6-1-0000-0000	DEPRECIACION ACUMULADA DE BIENES INMUEBL	0.00	0.00	0.00	0.00	0.00
1-2-6-3-0000-0000	DEPRECIACION ACUMULADA DE BIENES MUEBLES	-81,225,882.29	18,821,111.14	4,005,151.62	-66,410,922.77	14,815,959.52
1-2-6-5-0000-0000	AMORTIZACION ACUMULADA DE ACTIVOS INTANG	-180,349.23	53,934.99	5,165.63	-131,580.07	48,799.16
	TOTAL DEPRECIACION, DETERIORO Y AMORTIZACION A	-81,407,231.52	18,875,046.13	4,010,317.45	-66,542,502.84	14,864,728.68
1-2-7-0-0000-0000	ACTIVO DIFERIDO					
1-2-7-1-0000-0000	ESTUDIOS, FORMULACION Y EVALUACION DE PR	0.00	0.00	0.00	0.00	0.00
1-2-7-9-0000-0000	OTROS ACTIVOS DIFERIDOS	0.00	0.00	0.00	0.00	0.00
	TOTAL ACTIVO DIFERIDO	0.00	0.00	0.00	0.00	0.00
1-2-9-0-0000-0000	OTROS ACTIVOS NO CIRCULANTES					
1-2-9-3-0000-0000	BIENES EN COMODATO	0.00	1,254,140.00	0.00	1,254,140.00	1,254,140.00
	TOTAL OTROS ACTIVOS NO CIRCULANTES	0.00	1,254,140.00	0.00	1,254,140.00	1,254,140.00
	TOTAL ACTIVO NO CIRCULANTE	478,409,971.25	49,401,077.50	43,100,366.94	484,710,691.81	6,300,720.56
	TOTAL ACTIVO	1,290,763,862.69	5,101,941,638.06	5,132,113,039.34	1,260,592,461.41	-30,171,401.28



ESTADO ANALITICO DEL ACTIVO DEL 01 ENERO AL 31 DE DICIEMBRE DE 2018

CUENTA	DESCRIPCION	SALDO INICIAL AL 01-ENE	MOVIMIENTOS		SALDO FINAL AL 31/DIC	FLUJO DEL PERIODO
			DEBE	HABER		

ELABORÓ  
JEFADEPTO. DE CONTABILIDAD

C.P. MARÍA ISABEL GUISA HERNÁNDEZ

VERIFICÓ  
DIRECTOR ADMINISTRATIVO

L. C. OCELOTL GONZÁLEZ SOSA

AUTORIZÓ  
DIRECTOR GENERAL

DR. ANDRÉS AGUIRRE JUÁREZ



DENOMINACIÓN DE LAS DEUDAS	MONEDA DE CONTRATACIÓN	INSTITUCIÓN O PAÍS ACREEDOR	SALDO INICIAL DEL PERIODO	SALDO FINAL DEL PERIODO
<b>DEUDA PÚBLICA</b>				
<b>CORTO PLAZO:</b>				
<b>DEUDA INTERNA</b>				
Instituciones de Crédito:				
Títulos y Valores:				
Arrendamientos Financieros:				
<b>DEUDA EXTERNA</b>				
Organismos Financieros Internacionales				
Deuda Bilateral:				
Títulos y Valores:				
Arrendamientos Financieros:				
<b>SUBTOTAL A CORTO PLAZO:</b>				
<b>LARGO PLAZO:</b>				
<b>DEUDA INTERNA</b>				
Instituciones de Crédito:				
Títulos y Valores:				
Arrendamientos Financieros:				
<b>DEUDA EXTERNA</b>				
Organismos Financieros Internacionales:				
Deuda Bilateral:				
Títulos y Valores:				
Arrendamientos Financieros:				
<b>SUBTOTAL A LARGO PLAZO:</b>				
<b>OTROS PASIVOS</b>	PESOS MEXICANOS		924,043,072.04	1,235,820,760.66
<b>TOTAL DEUDA Y OTROS PASIVOS</b>	PESOS MEXICANOS		924,043,072.04	1,235,820,760.66

"BAJO PROTESTA DE DECIR VERDAD DECLARAMOS QUE LOS ESTADOS FINANCIEROS Y SUS NOTAS, SON RAZONABLEMENTE CORRECTOS Y SON RESPONSABILIDAD DEL EMISOR"

ELABORÓ  
JEFA DEPTO. DE CONTABILIDAD

C.P. MARÍA ISABEL GUIZA HERNÁNDEZ

VERIFICÓ  
DIRECTOR ADMINISTRATIVO

L.C. UCELOTL GONZÁLEZ SÓSA

AUTORIZÓ  
DIRECTOR GENERAL

DR. ANDRÉS AGUIRRE JUÁREZ

**30 GOBIERNO DEL ESTADO DE VERACRUZ DE IGNACIO DE LA LLAVE**  
**COLEGIO DE BACHILLERES DEL ESTADO DE VERACRUZ**  
**BALANZA DE COMPROBACION AL 31 DE DICIEMBRE DE 2018**

PAGINA: 1

FECHA: 10/01/2019

CUENTA	DESCRIPCION	SALDO INICIAL AL 01-DIC	MOVIMIENTOS		SALDO FINAL AL 31/DIC
			DEBE	HABER	
1-0-0-0-0000-0000	ACTIVO				
1-1-0-0-0000-0000	ACTIVO CIRCULANTE				
1-1-1-0-0000-0000	EFFECTIVO Y EQUIVALENTES	14,482,430.69	220,688,777.93	169,677,766.24	65,493,442.38
1-1-2-0-0000-0000	DERECHOS A RECIBIR EFFECTIVO O EQUIVALENT	764,520,463.43	53,315,928.57	110,088,064.59	707,748,327.41
1-1-3-0-0000-0000	DERECHOS A RECIBIR BIENES O SERVICIOS	0.00	0.00	0.00	0.00
1-1-5-0-0000-0000	ALMACENES	2,413,327.21	348,691.27	122,018.67	2,639,999.81
	TOTAL ACTIVO CIRCULANTE	781,416,221.33	274,353,397.77	279,887,849.50	775,881,769.60
1-2-0-0-0000-0000	ACTIVO NO CIRCULANTE				
1-2-3-0-0000-0000	BIENES INMUEBLES, INFRAESTRUCTURA Y CONS	468,714,122.00	0.00	0.00	468,714,122.00
1-2-4-0-0000-0000	BIENES MUEBLES	87,899,969.62	76,162.13	6,827,215.66	81,148,916.09
1-2-5-0-0000-0000	ACTIVOS INTANGIBLES	625,541.52	0.00	489,524.96	136,016.56
1-2-6-0-0000-0000	DEPRECIACION, DETERIORO Y AMORTIZACION A	-72,748,866.28	6,739,285.55	532,922.11	-66,542,502.84
1-2-7-0-0000-0000	ACTIVO DIFERIDO	0.00	0.00	0.00	0.00
1-2-9-0-0000-0000	OTROS ACTIVOS NO CIRCULANTES	1,254,140.00	0.00	0.00	1,254,140.00
	TOTAL ACTIVO NO CIRCULANTE	485,744,906.86	6,815,447.68	7,849,662.73	484,710,691.81
	TOTAL ACTIVO	1,267,161,128.19	281,168,845.45	287,737,512.23	1,260,592,461.41
2-0-0-0-0000-0000	PASIVO				
2-1-0-0-0000-0000	PASIVO CIRCULANTE				
2-1-1-0-0000-0000	CUENTAS POR PAGAR A CORTO PLAZO	-949,284,439.32	178,995,877.61	199,425,314.98	-969,713,876.69
2-1-6-0-0000-0000	FONDOS Y BIENES DE TERCEROS EN GARANTIA	-494,150.00	0.00	0.00	-494,150.00
2-1-7-0-0000-0000	PROVISIONES A CORTO PLAZO	-12,915,487.92	0.00	80,073.00	-12,995,560.92
2-1-9-0-0000-0000	OTROS PASIVOS A CORTO PLAZO	-183,034,128.18	55,470,160.76	125,053,205.63	-252,617,173.05
	TOTAL PASIVO CIRCULANTE	-1,145,728,205.42	234,466,038.37	324,558,593.61	-1,235,820,760.66
2-2-0-0-0000-0000	PASIVO NO CIRCULANTE				
2-2-1-0-0000-0000	CUENTAS POR PAGAR A LARGO PLAZO	0.00	0.00	0.00	0.00
	TOTAL PASIVO NO CIRCULANTE	0.00	0.00	0.00	0.00
	TOTAL PASIVO	-1,145,728,205.42	234,466,038.37	324,558,593.61	-1,235,820,760.66
3-0-0-0-0000-0000	HACIENDA PUBLICA PATRIMONIO				
3-1-0-0-0000-0000	HACIENDA PUBLICA/PATRIMONIO CONTRIBUIDO				
3-1-2-0-0000-0000	DONACIONES DE CAPITAL	-463,985,679.85	7,577.29	36,846.08	-464,014,948.64
	TOTAL HACIENDA PUBLICA/PATRIMONIO CONTRIBUIDO	-463,985,679.85	7,577.29	36,846.08	-464,014,948.64
3-2-0-0-0000-0000	HACIENDA PUBLICA/PATRIMONIO GENERADO				
3-2-1-0-0000-0000	RESULTADOS DEL EJERCICIO (AHORRO/DESAHOR	0.00	0.00	0.00	0.00
3-2-2-0-0000-0000	RESULTADOS DE EJERCICIOS ANTERIORES	104,865,003.47	21,127.13	1,850,966.04	103,035,164.56
3-2-3-0-0000-0000	REVALUOS	0.00	0.00	0.00	0.00
3-2-5-0-0000-0000	RECTIFICACIONES DE RESULTADOS DE EJERCIC	-8,324,898.68	12,176.09	0.00	-8,312,722.59
	TOTAL HACIENDA PUBLICA/PATRIMONIO GENERADO	96,540,104.79	33,303.22	1,850,966.04	94,722,441.97
	TOTAL HACIENDA PUBLICA PATRIMONIO	-367,445,575.06	40,880.51	1,887,812.12	-369,292,506.67
4-0-0-0-0000-0000	INGRESOS Y OTROS BENEFICIOS				
4-1-0-0-0000-0000	INGRESOS DE GESTION				
4-1-6-0-0000-0000	APROVECHAMIENTOS DE TIPO CORRIENTE	-9,885,100.00	0.00	0.00	-9,885,100.00
4-1-7-0-0000-0000	INGRESOS POR VENTA DE BIENES Y SERVICIOS	-62,577,652.51	0.00	450,329.25	-63,027,981.76
	TOTAL INGRESOS DE GESTION	-72,462,752.51	0.00	450,329.25	-72,913,081.76
4-2-0-0-0000-0000	PARTICIPACIONES, APORTACIONES, TRANSFERE				
4-2-2-0-0000-0000	TRANSFERENCIAS, ASIGNACIONES, SUBSIDIOS	-1,174,920,849.21	21.33	52,936,358.13	-1,227,857,186.01
	TOTAL PARTICIPACIONES, APORTACIONES, TRANSFERE	-1,174,920,849.21	21.33	52,936,358.13	-1,227,857,186.01
4-3-0-0-0000-0000	OTROS INGRESOS Y BENEFICIOS				
4-3-1-0-0000-0000	INGRESOS FINANCIEROS	-104,011.15	3,071.38	4,931.22	-105,870.99
4-3-9-0-0000-0000	OTROS INGRESOS Y BENEFICIOS VARIOS	-5,080,623.07	0.00	455,084.63	-5,535,707.70
	TOTAL OTROS INGRESOS Y BENEFICIOS	-5,184,634.22	3,071.38	460,015.85	-5,641,578.69
	TOTAL INGRESOS Y OTROS BENEFICIOS	-1,252,568,235.94	3,092.71	53,846,703.23	-1,306,411,846.46
5-0-0-0-0000-0000	GASTOS Y OTRAS PERDIDAS				
5-1-0-0-0000-0000	GASTO DE FUNCIONAMIENTO				
5-1-1-0-0000-0000	SERVICIOS PERSONALES	1,331,619,657.12	146,575,558.84	7,393,766.18	1,470,801,449.78
5-1-2-0-0000-0000	MATERIALES Y SUMINISTROS	8,278,439.80	616,387.52	2,900.98	8,891,926.34
5-1-3-0-0000-0000	SERVICIOS GENERALES	99,522,341.09	11,527,996.49	89,808.21	110,960,529.37
	TOTAL GASTO DE FUNCIONAMIENTO	1,439,420,438.01	158,719,942.85	7,486,475.37	1,590,653,905.49
5-2-0-0-0000-0000	TRANSFERENCIAS, ASIGNACIONES, SUBSIDIOS				
5-2-1-0-0000-0000	TRANSFERENCIAS INTERNAS Y ASIGNACIONES A	0.00	0.00	0.00	0.00

**30 GOBIERNO DEL ESTADO DE VERACRUZ DE IGNACIO DE LA LLAVE**  
**COLEGIO DE BACHILLERES DEL ESTADO DE VERACRUZ**  
**BALANZA DE COMPROBACION AL 31 DE DICIEMBRE DE 2018**

PAGINA: 2

FECHA: 10/01/2019

CUENTA	DESCRIPCION	SALDO INICIAL AL 01-DIC	MOVIMIENTOS		SALDO FINAL AL 31/DIC
			DEBE	HABER	
5-2-3-0-0000-0000	SUBSIDIO Y SUBVERNCIONES	0.00	0.00	0.00	0.00
5-2-4-0-0000-0000	AYUDAS SOCIALES	54,748,428.55	48,800.00	0.00	54,797,228.55
TOTAL TRANSFERENCIAS, ASIGNACIONES, SUBSIDIOS		54,748,428.55	48,800.00	0.00	54,797,228.55
5-3-0-0-0000-0000	PARTICIPACIONES Y APORTACIONES				
5-3-1-0-0000-0000	PARTICIPACIONES	0.00	0.00	0.00	0.00
TOTAL PARTICIPACIONES Y APORTACIONES		0.00	0.00	0.00	0.00
5-5-0-0-0000-0000	OTROS GASTOS Y PÉRDIDAS EXTRAORDINARIAS				
5-5-1-0-0000-0000	CREACION AUTOMATICA	3,813,458.94	532,922.11	0.00	4,346,381.05
5-5-9-0-0000-0000	OTROS GASTOS	598,562.73	536,574.56	0.00	1,135,137.29
TOTAL OTROS GASTOS Y PÉRDIDAS EXTRAORDINARIAS		4,412,021.67	1,069,496.67	0.00	5,481,518.34
TOTAL GASTOS Y OTRAS PERDIDAS		1,498,580,888.23	159,838,239.52	7,486,475.37	1,650,932,652.38
6-0-0-0-0000-0000	CUENTAS DE CIERRE CONTABLE	0.00	0.00	0.00	0.00
7-0-0-0-0000-0000	CUENTAS DE ORDEN CONTABLES				
7-1-0-0-0000-0000	VALORES				
7-1-1-0-0000-0000	VALORES EN CUSTODIA	899,144,028.69	130,047,358.33	15,166,155.50	1,014,025,231.52
7-1-2-0-0000-0000	CUSTODIA DE VALORES	-899,144,028.69	15,166,155.50	130,047,358.33	-1,014,025,231.52
TOTAL VALORES		0.00	145,213,513.83	145,213,513.83	0.00
7-4-0-0-0000-0000	JUICIOS				
7-4-1-0-0000-0000	DEMANDAS JUDICIAL EN PROCESO DE RESOLUCI	534,937,215.03	340,154.00	18,653,602.50	516,623,766.53
7-4-2-0-0000-0000	RESOLUCIONES DE DEMANDAS EN PROCESO JUDI	-534,937,215.03	18,653,602.50	340,154.00	-516,623,766.53
TOTAL JUICIOS		0.00	18,993,756.50	18,993,756.50	0.00
7-6-0-0-0000-0000	BIENES EN CONCESIONADOS O EN COMODATO				
7-6-3-0-0000-0000	BIENES BAJO CONTRATO DE COMODATO	1.00	0.00	0.00	1.00
7-6-4-0-0000-0000	CONTRATO DE COMODATO POR BIENES	-1.00	0.00	0.00	-1.00
TOTAL BIENES EN CONCESIONADOS O EN COMODATO		0.00	0.00	0.00	0.00
TOTAL CUENTAS DE ORDEN CONTABLES		0.00	164,207,270.33	164,207,270.33	0.00
8-0-0-0-0000-0000	CUENTAS DE ORDEN PRESUPUESTARIA				
8-1-0-0-0000-0000	LEY DE INGRESOS				
8-1-1-0-0000-0000	LEY DE INGRESOS ESTIMADA	1,165,753,619.00	0.00	0.00	1,165,753,619.00
8-1-2-0-0000-0000	LEY DE INGRESOS POR EJECUTAR	-54,280,981.21	82,500,651.11	28,219,669.90	0.00
8-1-3-0-0000-0000	MODIFICACIONES A LA LEY DE INGRESOS ESTI	141,095,598.15	28,633,692.91	29,071,167.29	140,658,123.77
8-1-4-0-0000-0000	LEY DE INGRESOS DEVENGADA	-72,154,026.90	104,020,837.57	53,849,692.25	-21,982,881.58
8-1-5-0-0000-0000	LEY DE INGRESOS RECAUDADA	-1,180,414,209.04	3,092.71	104,017,744.86	-1,284,428,861.19
TOTAL LEY DE INGRESOS		0.00	215,158,274.30	215,158,274.30	0.00
8-2-0-0-0000-0000	PRESUPUESTO DE EGRESOS				
8-2-1-0-0000-0000	PRESUPUESTO DE EGRESOS APROBADO	-1,165,753,619.00	0.00	0.00	-1,165,753,619.00
8-2-2-0-0000-0000	PRESUPUESTO DE EGRESOS POR EJERCER	13,995,070.22	145,261,253.16	156,298,596.59	2,957,726.79
8-2-3-0-0000-0000	MODIFICACIONES AL PRESUPUESTO DE EGRESOS	-141,095,598.15	28,502,943.71	28,065,469.33	-140,658,123.77
8-2-4-0-0000-0000	PRESUPUESTO DE EGRESOS COMPROMETIDO	51,121,616.84	64,609,300.73	115,730,917.57	0.00
8-2-5-0-0000-0000	PRESUPUESTO DE EGRESOS DEVENGADO	0.00	64,651,218.41	64,651,218.41	0.00
8-2-6-0-0000-0000	PRESUPUESTO DE EGRESOS EJERCIDO	39,403,155.97	67,210,774.91	69,914,760.76	36,699,170.12
8-2-7-0-0000-0000	PRESUPUESTO DE EGRESOS PAGADO	1,202,329,374.12	68,449,894.50	4,024,422.76	1,266,754,845.86
TOTAL PRESUPUESTO DE EGRESOS		0.00	438,685,385.42	438,685,385.42	0.00
TOTAL CUENTAS DE ORDEN PRESUPUESTARIA		0.00	653,843,659.72	653,843,659.72	0.00
9-0-0-0-0000-0000	CUENTAS DE CIERRE PRESUPUESTARIO	0.00	0.00	0.00	0.00
TOTAL TOTAL		0.00	1,493,568,026.61	1,493,568,026.61	0.00

"BAJO PROTESTA DE DECIR VERDAD DECLARAMOS QUE LOS ESTADOS FINANCIEROS Y SUS NOTAS, SON RAZONABLEMENTE CORRECTOS Y SON RESPONSABILIDAD DEL EMISOR"





30 GOBIERNO DEL ESTADO DE VERACRUZ DE IGNACIO DE LA LLAVE  
COLEGIO DE BACHILLERES DEL ESTADO DE VERACRUZ  
BALANZA DE COMPROBACION AL 31 DE DICIEMBRE DE 2018

PAGINA: 3

FECHA: 10/01/2019

CUENTA	DESCRIPCION	SALDO INICIAL AL 01-DIC	MOVIMIENTOS		SALDO FINAL AL 31/DIC
			DEBE	HABER	

ELABORÓ  
JEFA DEPTO. DE CONTABILIDAD

C.P. MARÍA ISABEL GUISA HERNÁNDEZ

VERIFICÓ  
DIRECTOR ADMINISTRATIVO

L.C. COELOTL GONZÁLEZ SOSA

AUTORIZÓ  
DIRECTOR GENERAL

DR. ANDRÉS AGUIRRE JUÁREZ



**30 GOBIERNO DEL ESTADO DE VERACRUZ DE IGNACIO DE LA LLAVE**  
**COLEGIO DE BACHILLERES DEL ESTADO DE VERACRUZ**  
**BALANZA DE COMPROBACION AL 31 DE DICIEMBRE DE 2018**

PAGINA: 1

FECHA: 10/01/2019

CUENTA	DESCRIPCION	SALDO INICIAL AL 01-DIC	MOVIMIENTOS		SALDO FINAL AL 31/DIC
			DEBE	HABER	
1-0-0-0-0000-0000	ACTIVO				
1-1-0-0-0000-0000	ACTIVO CIRCULANTE				
1-1-1-0-0000-0000	EFFECTIVO Y EQUIVALENTES				
1-1-1-1-0000-0000	EFFECTIVO	0.00	0.00	0.00	0.00
1-1-1-3-0000-0000	BANCOS DEPENDENCIAS Y OTROS	14,482,430.69	220,688,777.93	169,677,766.24	65,493,442.38
	TOTAL EFFECTIVO Y EQUIVALENTES	14,482,430.69	220,688,777.93	169,677,766.24	65,493,442.38
1-1-2-0-0000-0000	DERECHOS A RECIBIR EFFECTIVO O EQUIVALENT				
1-1-2-2-0000-0000	CUENTAS POR COBRAR A CORTO PLAZO	703,492,406.94	52,933,309.16	103,100,448.84	653,325,267.26
1-1-2-3-0000-0000	DEUDORES DIVERSOS POR COBRAR A CORTO PLA	53,939,533.48	156,818.22	243,190.38	53,853,161.32
1-1-2-4-0000-0000	INGRESOS POR RECUPERAR A CORTO PLAZO	195,810.53	168,691.83	168,393.22	196,109.14
1-1-2-5-0000-0000	DEUDORES POR ANTICIPOS DE LA TESORERIA A	0.00	0.00	0.00	0.00
1-1-2-9-0000-0000	OTROS DERECHOS A RECIBIR EFFECTIVO O EQUI	6,892,712.48	57,109.36	6,576,032.15	373,789.69
	TOTAL DERECHOS A RECIBIR EFFECTIVO O EQUIVALENT	764,520,463.43	53,315,928.57	110,088,064.59	707,748,327.41
1-1-3-0-0000-0000	DERECHOS A RECIBIR BIENES O SERVICIOS				
1-1-3-1-0000-0000	ANTICIPO A PROVEEDORES POR ADQUISICION D	0.00	0.00	0.00	0.00
	TOTAL DERECHOS A RECIBIR BIENES O SERVICIOS	0.00	0.00	0.00	0.00
1-1-5-0-0000-0000	ALMACENES				
1-1-5-1-0000-0000	ALMACEN DE MATERIALES Y SUMINISTROS DE C	2,413,327.21	348,691.27	122,018.67	2,639,999.81
	TOTAL ALMACENES	2,413,327.21	348,691.27	122,018.67	2,639,999.81
	TOTAL ACTIVO CIRCULANTE	781,416,221.33	274,353,397.77	279,887,849.50	775,881,769.60
1-2-0-0-0000-0000	ACTIVO NO CIRCULANTE				
1-2-3-0-0000-0000	BIENES INMUEBLES, INFRAESTRUCTURA Y CONS				
1-2-3-1-0000-0000	TERRENOS	163,026,822.00	0.00	0.00	163,026,822.00
1-2-3-2-0000-0000	VIVIENDAS	0.00	0.00	0.00	0.00
1-2-3-3-0000-0000	EDIFICIOS NO HABITACIONALES	305,687,300.00	0.00	0.00	305,687,300.00
	TOTAL BIENES INMUEBLES, INFRAESTRUCTURA Y CONS	468,714,122.00	0.00	0.00	468,714,122.00
1-2-4-0-0000-0000	BIENES MUEBLES				
1-2-4-1-0000-0000	MOBILIARIO Y EQUIPO DE ADMINISTRACIÓN	48,386,152.82	29,592.93	4,304,812.24	44,110,933.51
1-2-4-2-0000-0000	MOBILIARIO Y EQUIPO EDUCACIONAL RECREATI	14,617,225.52	16,843.20	1,130,090.46	13,503,978.26
1-2-4-3-0000-0000	EQUIPO MEDICO Y DE LABORATORIO	527,760.84	0.00	0.00	527,760.84
1-2-4-4-0000-0000	EQUIPO DE TRANSPORTE	13,333,283.19	0.00	544,403.77	12,788,879.42
1-2-4-6-0000-0000	MAQUINARIA, OTROS EQUIPOS Y HERRAMIENTAS	11,035,547.25	29,726.00	847,909.19	10,217,364.06
1-2-4-7-0000-0000	COLECCIONES, OBRAS DE ARTE Y OBJETOS VALI	0.00	0.00	0.00	0.00
	TOTAL BIENES MUEBLES	87,899,969.62	76,162.13	6,827,215.66	81,148,916.09
1-2-5-0-0000-0000	ACTIVOS INTANGIBLES				
1-2-5-1-0000-0000	SOFTWARE	151,018.00	0.00	21,574.00	129,444.00
1-2-5-4-0000-0000	LICENCIAS	474,523.52	0.00	467,950.96	6,572.56
	TOTAL ACTIVOS INTANGIBLES	625,541.52	0.00	489,524.96	136,016.56
1-2-6-0-0000-0000	DEPRECIACION, DETERIORO Y AMORTIZACION A				
1-2-6-1-0000-0000	DEPRECIACION ACUMULADA DE BIENES INMUEBL	0.00	0.00	0.00	0.00
1-2-6-3-0000-0000	DEPRECIACION ACUMULADA DE BIENES MUEBLES	-72,595,794.37	6,717,711.55	532,839.95	-66,410,922.77
1-2-6-5-0000-0000	AMORTIZACION ACUMULADA DE ACTIVOS INTANG	-153,071.91	21,574.00	82.16	-131,580.07
	TOTAL DEPRECIACION, DETERIORO Y AMORTIZACION A	-72,748,866.28	6,739,285.55	532,922.11	-66,542,502.84
1-2-7-0-0000-0000	ACTIVO DIFERIDO				
1-2-7-1-0000-0000	ESTUDIOS, FORMULACIÓN Y EVALUACIÓN DE PR	0.00	0.00	0.00	0.00
1-2-7-9-0000-0000	OTROS ACTIVOS DIFERIDOS	0.00	0.00	0.00	0.00
	TOTAL ACTIVO DIFERIDO	0.00	0.00	0.00	0.00
1-2-9-0-0000-0000	OTROS ACTIVOS NO CIRCULANTES				
1-2-9-3-0000-0000	BIENES EN COMODATO	1,254,140.00	0.00	0.00	1,254,140.00
	TOTAL OTROS ACTIVOS NO CIRCULANTES	1,254,140.00	0.00	0.00	1,254,140.00
	TOTAL ACTIVO NO CIRCULANTE	485,744,906.86	6,815,447.68	7,849,662.73	484,710,691.81
	TOTAL ACTIVO	1,267,161,128.19	281,168,845.45	287,737,512.23	1,260,592,461.41
2-0-0-0-0000-0000	PASIVO				
2-1-0-0-0000-0000	PASIVO CIRCULANTE				
2-1-1-0-0000-0000	CUENTAS POR PAGAR A CORTO PLAZO				
2-1-1-1-0000-0000	SERVICIOS PERSONALES POR PAGAR A CORTO P	-145,467,863.64	88,571,905.94	152,631,928.60	-209,527,886.30
2-1-1-2-0000-0000	PROVEEDORES POR PAGAR A CORTO PLAZO	-136,661.85	8,093,999.06	9,955,021.75	-1,997,684.54
2-1-1-3-0000-0000	CONTRATISTAS POR OBRAS PUBLICAS POR PAGA	0.00	0.00	0.00	0.00
2-1-1-5-0000-0000	TRANSFERENCIAS OTORG. POR PAGAR CTO P.	0.00	0.00	0.00	0.00



**30 GOBIERNO DEL ESTADO DE VERACRUZ DE IGNACIO DE LA LLAVE**  
**COLEGIO DE BACHILLERES DEL ESTADO DE VERACRUZ**  
**BALANZA DE COMPROBACION AL 31 DE DICIEMBRE DE 2018**

PAGINA: 2

FECHA: 10/01/2019

CUENTA	DESCRIPCION	SALDO INICIAL AL 01-DIC	MOVIMIENTOS		SALDO FINAL AL 31/DIC
			DEBE	HABER	
2-1-1-7-0000-0000	RETENCIONES Y CONTRIBUCIONES POR PAGAR A	-382,570,747.28	82,042,958.30	32,346,389.28	-332,874,178.26
2-1-1-9-0000-0000	OTRAS CUENTAS POR PAGAR A CP	-421,109,166.55	287,014.31	4,491,975.35	-425,314,127.59
	TOTAL CUENTAS POR PAGAR A CORTO PLAZO	-949,284,439.32	178,995,877.61	199,425,314.98	-969,713,876.69
2-1-6-0-0000-0000	FONDOS Y BIENES DE TERCEROS EN GARANTIA				
2-1-6-1-0000-0000	FONDOS EN GARANTIA A CORTO PLAZO	-494,150.00	0.00	0.00	-494,150.00
	TOTAL FONDOS Y BIENES DE TERCEROS EN GARANTIA	-494,150.00	0.00	0.00	-494,150.00
2-1-7-0-0000-0000	PROVISIONES A CORTO PLAZO				
2-1-7-2-0000-0000	PROVISION POR CONTINGENCIAS A CORTO PLAZO	-12,915,487.92	0.00	80,073.00	-12,995,560.92
	TOTAL PROVISIONES A CORTO PLAZO	-12,915,487.92	0.00	80,073.00	-12,995,560.92
2-1-9-0-0000-0000	OTROS PASIVOS A CORTO PLAZO				
2-1-9-1-0000-0000	INGRESOS POR CLASIFICAR	-6,032,142.78	446,868.49	386,820.96	-5,972,095.25
2-1-9-9-0000-0000	OTROS PASIVOS CIRCULANTES	-177,001,985.40	55,023,292.27	124,666,384.67	-246,645,077.80
	TOTAL OTROS PASIVOS A CORTO PLAZO	-183,034,128.18	55,470,160.76	125,053,205.63	-252,617,173.05
	TOTAL PASIVO CIRCULANTE	-1,145,728,205.42	234,466,038.37	324,558,593.61	-1,235,820,760.66
2-2-0-0-0000-0000	PASIVO NO CIRCULANTE				
2-2-1-0-0000-0000	CUENTAS POR PAGAR A LARGO PLAZO				
2-2-1-1-0000-0000	PROVEEDORES POR PAGAR A LARGO PLAZO	0.00	0.00	0.00	0.00
	TOTAL CUENTAS POR PAGAR A LARGO PLAZO	0.00	0.00	0.00	0.00
	TOTAL PASIVO NO CIRCULANTE	0.00	0.00	0.00	0.00
	TOTAL PASIVO	-1,145,728,205.42	234,466,038.37	324,558,593.61	-1,235,820,760.66
3-0-0-0-0000-0000	HACIENDA PUBLICA PATRIMONIO				
3-1-0-0-0000-0000	HACIENDA PUBLICA/PATRIMONIO CONTRIBUIDO				
3-1-2-0-0000-0000	DONACIONES DE CAPITAL				
3-1-2-1-0000-0000	DONACIONES DE CAPITAL	-463,985,679.85	7,577.29	36,846.08	-464,014,948.64
	TOTAL DONACIONES DE CAPITAL	-463,985,679.85	7,577.29	36,846.08	-464,014,948.64
	TOTAL HACIENDA PUBLICA/PATRIMONIO CONTRIBUIDO	-463,985,679.85	7,577.29	36,846.08	-464,014,948.64
3-2-0-0-0000-0000	HACIENDA PUBLICA/PATRIMONIO GENERADO				
3-2-1-0-0000-0000	RESULTADOS DEL EJERCICIO (AHORRO/DESAHOR)				
3-2-1-1-0000-0000	RESULTADOS DEL EJERCICIO (AHORRO/DESAHOR)	0.00	0.00	0.00	0.00
	TOTAL RESULTADOS DEL EJERCICIO (AHORRO/DESAHOR)	0.00	0.00	0.00	0.00
3-2-2-0-0000-0000	RESULTADOS DE EJERCICIOS ANTERIORES				
3-2-2-1-0000-0000	RESULTADOS DE EJERCICIOS ANTERIORES	104,865,003.47	21,127.13	1,850,966.04	103,035,164.56
	TOTAL RESULTADOS DE EJERCICIOS ANTERIORES	104,865,003.47	21,127.13	1,850,966.04	103,035,164.56
3-2-3-0-0000-0000	REVALUOS				
3-2-3-1-0000-0000	REVALUO DE BIENES INMUEBLES	0.00	0.00	0.00	0.00
3-2-3-2-0000-0000	REVALUO DE BIENES MUEBLES	0.00	0.00	0.00	0.00
	TOTAL REVALUOS	0.00	0.00	0.00	0.00
3-2-5-0-0000-0000	RECTIFICACIONES DE RESULTADOS DE EJERCICIO				
3-2-5-1-0000-0000	CAMBIOS EN POLITICAS CONTABLES	-8,324,898.68	12,176.09	0.00	-8,312,722.59
	TOTAL RECTIFICACIONES DE RESULTADOS DE EJERCICIO	-8,324,898.68	12,176.09	0.00	-8,312,722.59
	TOTAL HACIENDA PUBLICA/PATRIMONIO GENERADO	96,540,104.79	33,303.22	1,850,966.04	94,722,441.97
	TOTAL HACIENDA PUBLICA PATRIMONIO	-367,445,575.06	40,880.51	1,887,812.12	-369,292,506.67
4-0-0-0-0000-0000	INGRESOS Y OTROS BENEFICIOS				
4-1-0-0-0000-0000	INGRESOS DE GESTION				
4-1-6-0-0000-0000	APROVECHAMIENTOS DE TIPO CORRIENTE				
4-1-6-9-0000-0000	APROVECHAMIENTOS DE TIPO CORRIENTE	-9,885,100.00	0.00	0.00	-9,885,100.00
	TOTAL APROVECHAMIENTOS DE TIPO CORRIENTE	-9,885,100.00	0.00	0.00	-9,885,100.00
4-1-7-0-0000-0000	INGRESOS POR VENTA DE BIENES Y SERVICIOS				
4-1-7-3-0000-0000	INGRESOS POR VENTA DE BIENES Y SERVICIOS	-62,577,652.51	0.00	450,329.25	-63,027,981.76
	TOTAL INGRESOS POR VENTA DE BIENES Y SERVICIOS	-62,577,652.51	0.00	450,329.25	-63,027,981.76
	TOTAL INGRESOS DE GESTION	-72,462,752.51	0.00	450,329.25	-72,913,081.76
4-2-0-0-0000-0000	PARTICIPACIONES, APORTACIONES, TRANSFERENCIAS, ASIGNACIONES, SUBSIDIOS				
4-2-2-0-0000-0000	TRANSFERENCIAS INTERNAS Y ASIGNACIONES A	-1,174,920,849.21	21.33	52,936,358.13	-1,227,857,186.01
	TOTAL TRANSFERENCIAS, ASIGNACIONES, SUBSIDIOS	-1,174,920,849.21	21.33	52,936,358.13	-1,227,857,186.01
	TOTAL PARTICIPACIONES, APORTACIONES, TRANSFERENCIAS, ASIGNACIONES, SUBSIDIOS	-1,174,920,849.21	21.33	52,936,358.13	-1,227,857,186.01
4-3-0-0-0000-0000	OTROS INGRESOS Y BENEFICIOS				
4-3-1-0-0000-0000	INGRESOS FINANCIEROS				
4-3-1-1-0000-0000	INTERESES GANADOS DE VALORES, CREDITOS,	-104,011.15	3,071.38	4,931.22	-105,870.99



**30 GOBIERNO DEL ESTADO DE VERACRUZ DE IGNACIO DE LA LLAVE**  
**COLEGIO DE BACHILLERES DEL ESTADO DE VERACRUZ**  
**BALANZA DE COMPROBACION AL 31 DE DICIEMBRE DE 2018**

PAGINA: 3

FECHA: 10/01/2019

CUENTA	DESCRIPCION	SALDO INICIAL AL 01-DIC	MOVIMIENTOS		SALDO FINAL AL 31/DIC
			DEBE	HABER	
TOTAL INGRESOS FINANCIEROS		-104,011.15	3,071.38	4,931.22	-105,870.99
4-3-9-0-0000-0000	OTROS INGRESOS Y BENEFICIOS VARIOS				
4-3-9-9-0000-0000	OTROS INGRESOS Y BENEFICIOS VARIOS	-5,080,623.07	0.00	455,084.63	-5,535,707.70
TOTAL OTROS INGRESOS Y BENEFICIOS VARIOS		-5,080,623.07	0.00	455,084.63	-5,535,707.70
TOTAL OTROS INGRESOS Y BENEFICIOS		-5,184,634.22	3,071.38	460,015.85	-5,641,578.69
TOTAL INGRESOS Y OTROS BENEFICIOS		-1,252,568,235.94	3,092.71	53,846,703.23	-1,306,411,846.46
5-0-0-0-0000-0000	GASTOS Y OTRAS PERDIDAS				
5-1-0-0-0000-0000	GASTO DE FUNCIONAMIENTO				
5-1-1-0-0000-0000	SERVICIOS PERSONALES				
5-1-1-1-0000-0000	REMUNERACIONES AL PERSONAL DE CARÁCTER P	477,551,302.01	50,690,119.89	6,186,098.45	522,055,323.45
5-1-1-2-0000-0000	REMUNERACIONES AL PERSONAL DE CARÁCTER T	0.00	0.00	0.00	0.00
5-1-1-3-0000-0000	REMUNERACIONES ADICIONALES Y ESPECIALES	174,147,860.74	53,841,864.01	698,737.02	227,290,987.73
5-1-1-4-0000-0000	SEGURIDAD SOCIAL	98,041,965.93	8,374,525.47	0.30	106,416,491.10
5-1-1-5-0000-0000	OTRAS PRESTACIONES SOCIALES Y ECONÓMICAS	329,233,462.65	13,640,534.15	230,598.82	342,643,397.98
5-1-1-6-0000-0000	PAGO DE ESTIMULOS A SERVIDORES PÚBLICOS	252,645,065.79	20,028,515.32	278,331.59	272,395,249.52
TOTAL SERVICIOS PERSONALES		1,331,619,657.12	146,575,558.84	7,393,766.18	1,470,801,449.78
5-1-2-0-0000-0000	MATERIALES Y SUMINISTROS				
5-1-2-1-0000-0000	MATERIALES DE ADMINISTRACIÓN, EMISIÓN DE	4,108,135.22	253,011.67	0.98	4,361,145.91
5-1-2-2-0000-0000	ALIMENTOS Y UTENSILIOS	115,485.60	38,735.02	0.00	154,220.62
5-1-2-3-0000-0000	MATERIAS PRIMAS Y MATERIALES DE PRODUCCI	0.00	0.00	0.00	0.00
5-1-2-4-0000-0000	MATERIALES Y ARTÍCULOS DE CONSTRUCCIÓN Y	730,444.09	66,938.25	0.00	797,382.34
5-1-2-5-0000-0000	PRODUCTOS QUÍMICOS, FARMACÉUTICOS Y DE L	173,823.78	47,706.52	0.00	221,530.30
5-1-2-6-0000-0000	COMBUSTIBLES, LUBRICANTES Y ADITIVOS	1,842,679.81	103,291.50	2,900.00	1,943,071.31
5-1-2-7-0000-0000	VESTUARIO, BLANCOS, PRENDAS DE PROTECCIÓN	704,031.92	19,064.20	0.00	723,096.12
5-1-2-8-0000-0000	MATERIALES Y SUMINISTROS PARA SEGURIDAD	0.00	0.00	0.00	0.00
5-1-2-9-0000-0000	HERRAMIENTAS, REFACCIONES Y ACCESORIOS M	603,839.38	87,640.36	0.00	691,479.74
TOTAL MATERIALES Y SUMINISTROS		8,278,439.80	616,387.52	2,900.98	8,891,926.34
5-1-3-0-0000-0000	SERVICIOS GENERALES				
5-1-3-1-0000-0000	SERVICIOS BÁSICOS	11,336,669.07	1,130,742.25	70,566.00	12,396,845.32
5-1-3-2-0000-0000	SERVICIOS DE ARRENDAMIENTO	1,601,353.43	74,204.13	0.00	1,675,557.56
5-1-3-3-0000-0000	SERVICIOS PROFESIONALES, CIENTÍFICOS, TÉ	6,465,915.55	481,875.60	13,134.40	6,934,656.75
5-1-3-4-0000-0000	SERVICIOS FINANCIEROS, BANCARIOS Y COMER	1,752,243.37	17,971.22	0.00	1,770,214.59
5-1-3-5-0000-0000	SERVICIOS DE INSTALACIÓN, REPARACIÓN, MA	5,604,993.34	243,521.50	0.00	5,848,514.84
5-1-3-6-0000-0000	SERVICIOS DE COMUNICACIÓN SOCIAL Y PUBLI	5,262,693.45	352,786.38	0.00	5,615,479.83
5-1-3-7-0000-0000	SERVICIOS DE TRASLADOS Y VIÁTICOS	4,850,241.68	194,845.98	4,404.00	5,040,683.66
5-1-3-8-0000-0000	SERVICIOS OFICIALES	18,382,170.35	207,894.72	1,703.81	18,588,361.25
5-1-3-9-0000-0000	OTROS SERVICIOS GENERALES	44,266,060.85	8,824,154.71	0.00	53,090,215.56
TOTAL SERVICIOS GENERALES		99,522,341.09	11,527,996.49	89,808.21	110,960,529.37
TOTAL GASTO DE FUNCIONAMIENTO		1,439,420,438.01	158,719,942.85	7,486,475.37	1,590,653,905.49
5-2-0-0-0000-0000	TRANSFERENCIAS, ASIGNACIONES, SUBSIDIOS				
5-2-1-0-0000-0000	TRANSFERENCIAS INTERNAS Y ASIGNACIONES A	0.00	0.00	0.00	0.00
5-2-3-0-0000-0000	SUBSIDIO Y SUBVERNCIONES				
5-2-3-1-0000-0000	SUBSIDIOS	0.00	0.00	0.00	0.00
TOTAL SUBSIDIO Y SUBVERNCIONES		0.00	0.00	0.00	0.00
5-2-4-0-0000-0000	AYUDAS SOCIALES				
5-2-4-2-0000-0000	BECAS	9,984,029.66	48,800.00	0.00	10,032,829.66
5-2-4-3-0000-0000	AYUDAS SOCIALES A INSTITUCIONES	44,764,398.89	0.00	0.00	44,764,398.89
TOTAL AYUDAS SOCIALES		54,748,428.55	48,800.00	0.00	54,797,228.55
TOTAL TRANSFERENCIAS, ASIGNACIONES, SUBSIDIOS		54,748,428.55	48,800.00	0.00	54,797,228.55
5-3-0-0-0000-0000	PARTICIPACIONES Y APORTACIONES				
5-3-1-0-0000-0000	PARTICIPACIONES	0.00	0.00	0.00	0.00
TOTAL PARTICIPACIONES Y APORTACIONES		0.00	0.00	0.00	0.00
5-5-0-0-0000-0000	OTROS GASTOS Y PÉRDIDAS EXTRAORDINARIAS				
5-5-1-0-0000-0000	CREACION AUTOMATICA				
5-5-1-3-0000-0000	DEPRECIACIÓN DE BIENES INMUEBLES	0.00	0.00	0.00	0.00
5-5-1-5-0000-0000	DEPRECIACIÓN DE BIENES MUEBLES	3,472,311.67	532,839.95	0.00	4,005,151.62
5-5-1-7-0000-0000	AMORTIZACIÓN DE EQUIPOS INTANGIBLES	341,147.27	82.16	0.00	341,229.43
TOTAL CREACION AUTOMATICA		3,813,458.94	532,922.11	0.00	4,346,381.05
5-5-9-0-0000-0000	OTROS GASTOS				




**30 GOBIERNO DEL ESTADO DE VERACRUZ DE IGNACIO DE LA LLAVE**  
**COLEGIO DE BACHILLERES DEL ESTADO DE VERACRUZ**  
**BALANZA DE COMPROBACION AL 31 DE DICIEMBRE DE 2018**

PAGINA: 4

FECHA: 10/01/2019

CUENTA	DESCRIPCION	SALDO INICIAL AL 01-DIC	MOVIMIENTOS		SALDO FINAL AL 31/DIC
			DEBE	HABER	
5-5-9-9-0000-0000	OTROS GASTOS VARIOS	598,562.73	536,574.56	0.00	1,135,137.29
	TOTAL OTROS GASTOS	598,562.73	536,574.56	0.00	1,135,137.29
	TOTAL OTROS GASTOS Y PÉRDIDAS EXTRAORDINARIAS	4,412,021.67	1,069,496.67	0.00	5,481,518.34
	TOTAL GASTOS Y OTRAS PERDIDAS	1,498,580,888.23	159,838,239.52	7,486,475.37	1,650,932,652.38
6-0-0-0-0000-0000	CUENTAS DE CIERRE CONTABLE	0.00	0.00	0.00	0.00
7-0-0-0-0000-0000	CUENTAS DE ORDEN CONTABLES				
7-1-0-0-0000-0000	VALORES				
7-1-1-0-0000-0000	VALORES EN CUSTODIA				
7-1-1-2-0000-0000	BIENES INMUEBLES POR REGULARIZACION	24.00	0.00	0.00	24.00
7-1-1-4-0000-0000	CUENTAS BANCARIAS INTERNAS	291,099.70	1,152,832.87	1,367,078.82	76,853.75
7-1-1-5-0000-0000	PATRIMONIO DE FIDEICOMISOS Y OTROS	71,212,434.90	1,986,026.37	1,255,742.74	71,942,718.53
7-1-1-8-0000-0000	ACTIVOS PENDIENTES DE RECUPERAR	1.00	0.00	0.00	1.00
7-1-1-9-0000-0000	ACTIVOS Y VALORES EN CUSTODIA OPDS	827,640,469.09	126,908,499.09	12,543,333.94	942,005,634.24
	TOTAL VALORES EN CUSTODIA	899,144,028.69	130,047,358.33	15,166,155.50	1,014,025,231.52
7-1-2-0-0000-0000	CUSTODIA DE VALORES				
7-1-2-1-0000-0000	CUSTODIA DE DONATIVOS	0.00	0.00	0.00	0.00
7-1-2-2-0000-0000	REGULARIZACIÓN DE BIENES INMUEBLES	-24.00	0.00	0.00	-24.00
7-1-2-3-0000-0000	RECURSOS AJENOS EN ADMINISTRACION	0.00	0.00	0.00	0.00
7-1-2-4-0000-0000	CUENTAS BANCARIAS INTERNAS	-291,099.70	1,367,078.82	1,152,832.87	-76,853.75
7-1-2-5-0000-0000	PATRIMONIO DE FIDEICOMISOS Y OTROS	-71,212,434.90	1,255,742.74	1,986,026.37	-71,942,718.53
7-1-2-8-0000-0000	ACTIVOS PENDIENTES DE RECUPERAR	-1.00	0.00	0.00	-1.00
7-1-2-9-0000-0000	ACTIVOS Y VALORES EN CUSTODIA OPDS	-827,640,469.09	12,543,333.94	126,908,499.09	-942,005,634.24
	TOTAL CUSTODIA DE VALORES	-899,144,028.69	15,166,155.50	130,047,358.33	-1,014,025,231.52
	TOTAL VALORES	0.00	145,213,513.83	145,213,513.83	0.00
7-4-0-0-0000-0000	JUICIOS				
7-4-1-0-0000-0000	DEMANDAS JUDICIAL EN PROCESO DE RESOLUCI				
7-4-1-1-0000-0000	CONTINGENCIAS POR JUICIOS PENDIENTES DE	534,937,215.03	340,154.00	18,653,602.50	516,623,766.53
	TOTAL DEMANDAS JUDICIAL EN PROCESO DE RESOLUCI	534,937,215.03	340,154.00	18,653,602.50	516,623,766.53
7-4-2-0-0000-0000	RESOLUCIONES DE DEMANDAS EN PROCESO JUDI				
7-4-2-1-0000-0000	RESOLUCION DE JUICIOS JUDICIALES PENDIEN	-534,937,215.03	18,653,602.50	340,154.00	-516,623,766.53
	TOTAL RESOLUCIONES DE DEMANDAS EN PROCESO JUDI	-534,937,215.03	18,653,602.50	340,154.00	-516,623,766.53
	TOTAL JUICIOS	0.00	18,993,756.50	18,993,756.50	0.00
7-6-0-0-0000-0000	BIENES EN CONCESIONADOS O EN COMODATO				
7-6-3-0-0000-0000	BIENES BAJO CONTRATO DE COMODATO				
7-6-3-1-0000-0000	BIENES BAJO CONTRATO DE COMODATO	1.00	0.00	0.00	1.00
	TOTAL BIENES BAJO CONTRATO DE COMODATO	1.00	0.00	0.00	1.00
7-6-4-0-0000-0000	CONTRATO DE COMODATO POR BIENES				
7-6-4-1-0000-0000	CONTRATO DE COMODATO POR BIENES	-1.00	0.00	0.00	-1.00
	TOTAL CONTRATO DE COMODATO POR BIENES	-1.00	0.00	0.00	-1.00
	TOTAL BIENES EN CONCESIONADOS O EN COMODATO	0.00	0.00	0.00	0.00
	TOTAL CUENTAS DE ORDEN CONTABLES	0.00	164,207,270.33	164,207,270.33	0.00
8-0-0-0-0000-0000	CUENTAS DE ORDEN PRESUPUESTARIA				
8-1-0-0-0000-0000	LEY DE INGRESOS				
8-1-1-0-0000-0000	LEY DE INGRESOS ESTIMADA				
8-1-1-1-0000-0000	INGRESOS ESTATALES ESTIMADOS	0.00	0.00	0.00	0.00
8-1-1-2-0000-0000	INGRESOS FEDERALES ESTIMADOS	0.00	0.00	0.00	0.00
8-1-1-3-0000-0000	INGRESOS DE GESTION ESTIMADOS	53,089,886.00	0.00	0.00	53,089,886.00
8-1-1-4-0000-0000	INGRESOS PROPIOS ESTIMADOS	0.00	0.00	0.00	0.00
8-1-1-5-0000-0000	INGRESOS FEDERALES ESTIMADOS	554,856,655.00	0.00	0.00	554,856,655.00
8-1-1-6-0000-0000	INGRESOS ESTATALES ESTIMADOS	554,856,655.00	0.00	0.00	554,856,655.00
8-1-1-7-0000-0000	OTROS INGRESOS Y BENEFICIOS ESTIMADOS	2,950,423.00	0.00	0.00	2,950,423.00
	TOTAL LEY DE INGRESOS ESTIMADA	1,165,753,619.00	0.00	0.00	1,165,753,619.00
8-1-2-0-0000-0000	LEY DE INGRESOS POR EJECUTAR				
8-1-2-1-0000-0000	INGRESOS ESTATALES POR EJECUTAR	0.00	0.00	0.00	0.00
8-1-2-2-0000-0000	INGRESOS FEDERALES POR EJECUTAR	0.00	0.00	0.00	0.00
8-1-2-3-0000-0000	INGRESOS DE GESTION POR EJECUTAR	0.00	0.00	0.00	0.00
8-1-2-4-0000-0000	INGRESOS PROPIOS POR EJECUTAR	-1,348,390.34	4,137,031.47	2,788,641.13	0.00
8-1-2-5-0000-0000	INGRESOS FEDERALES POR EJECUTAR	-18,875,175.77	35,109,501.10	16,234,325.33	0.00
8-1-2-6-0000-0000	INGRESOS ESTATALES POR EJECUTAR	-34,057,415.10	43,254,118.54	9,196,703.44	0.00



**30 GOBIERNO DEL ESTADO DE VERACRUZ DE IGNACIO DE LA LLAVE**  
**COLEGIO DE BACHILLERES DEL ESTADO DE VERACRUZ**  
**BALANZA DE COMPROBACION AL 31 DE DICIEMBRE DE 2018**

PAGINA: 5

FECHA: 10/01/2019

CUENTA	DESCRIPCION	SALDO INICIAL AL 01-DIC	MOVIMIENTOS		SALDO FINAL AL 31/DIC
			DEBE	HABER	
8-1-2-7-0000-0000	OTROS INGRESOS/USO DE DISPONIBILIDAD	0.00	0.00	0.00	0.00
TOTAL LEY DE INGRESOS POR EJECUTAR		-54,280,981.21	82,500,651.11	28,219,669.90	0.00
8-1-3-0-0000-0000	MODIFICACIONES A LA LEY DE INGRESOS ESTI				
8-1-3-1-0000-0000	INGRESOS ESTATALES MODIFICACIONES	0.00	0.00	0.00	0.00
8-1-3-2-0000-0000	INGRESOS FEDERALES MODIFICACIONES	0.00	0.00	0.00	0.00
8-1-3-3-0000-0000	INGRESOS DE GESTION MODIFICACIONES	0.00	0.00	0.00	0.00
8-1-3-4-0000-0000	INGRESOS PROPIOS MODIFICACIONES	20,719,359.21	3,202,685.47	3,643,905.78	20,278,138.90
8-1-3-5-0000-0000	INGRESOS FEDERALES MODIFICACIONES	50,565,802.01	16,234,304.00	16,230,558.07	50,569,547.94
8-1-3-6-0000-0000	INGRESOS ESTATALES MODIFICACIONES	67,574,328.07	9,196,703.44	9,196,703.44	67,574,328.07
8-1-3-7-0000-0000	OTROS INGRESOS/USO DE DISPONIBILIDAD	2,236,108.86	0.00	0.00	2,236,108.86
TOTAL MODIFICACIONES A LA LEY DE INGRESOS ESTI		141,095,598.15	28,633,692.91	29,071,167.29	140,658,123.77
8-1-4-0-0000-0000	LEY DE INGRESOS DEVENGADA				
8-1-4-1-0000-0000	INGRESOS ESTATALES DEVENGADOS	0.00	0.00	0.00	0.00
8-1-4-2-0000-0000	INGRESOS FEDERALES DEVENGADOS	0.00	0.00	0.00	0.00
8-1-4-3-0000-0000	INGRESOS DE GESTION DEVENGADOS	0.00	0.00	0.00	0.00
8-1-4-4-0000-0000	INGRESOS PROPIOS DEVENGADOS	-72,423.16	917,318.43	913,312.79	-68,417.52
8-1-4-5-0000-0000	INGRESOS FEDERALES DEVENGADOS	-72,081,603.74	69,046,104.04	18,878,964.36	-21,914,464.06
8-1-4-6-0000-0000	INGRESS ESTATALES DEVENGADOS	0.00	34,057,415.10	34,057,415.10	0.00
8-1-4-7-0000-0000	OTROS INGRESOS/USO DE DISPONIBILIDAD	0.00	0.00	0.00	0.00
TOTAL LEY DE INGRESOS DEVENGADA		-72,154,026.90	104,020,837.57	53,849,692.25	-21,982,881.58
8-1-5-0-0000-0000	LEY DE INGRESOS RECAUDADA				
8-1-5-1-0000-0000	INGRESOS ESTATALES RECAUDADOS	0.00	0.00	0.00	0.00
8-1-5-2-0000-0000	INGRESOS FEDERALES RECAUDADOS	0.00	0.00	0.00	0.00
8-1-5-3-0000-0000	INGRESOS DE GESTION RECAUDADOS	0.00	0.00	0.00	0.00
8-1-5-4-0000-0000	INGRESOS PROPIOS RECAUDADOS	-75,338,854.71	3,071.38	914,247.05	-76,250,030.38
8-1-5-5-0000-0000	INGRESOS FEDERALES RECAUDADOS	-514,465,677.50	21.33	69,046,082.71	-583,511,738.88
8-1-5-6-0000-0000	INGRESOS ESTATALES RECAUDADOS	-588,373,567.97	0.00	34,057,415.10	-622,430,983.07
8-1-5-7-0000-0000	OTRSO INGRESOS/USO DE DISPONIBILIDAD	-2,236,108.86	0.00	0.00	-2,236,108.86
TOTAL LEY DE INGRESOS RECAUDADA		-1,180,414,209.04	3,092.71	104,017,744.86	-1,284,428,861.19
TOTAL LEY DE INGRESOS		0.00	215,158,274.30	215,158,274.30	0.00
8-2-0-0-0000-0000	PRESUPUESTO DE EGRESOS				
8-2-1-0-0000-0000	PRESUPUESTO DE EGRESOS APROBADO				
8-2-1-1-0000-0000	SERVICIOS PERSONALES	-1,038,049,299.00	0.00	0.00	-1,038,049,299.00
8-2-1-2-0000-0000	MATERIALES Y SUMINISTROS	-30,192,667.00	0.00	0.00	-30,192,667.00
8-2-1-3-0000-0000	SERVICIOS GENERALES	-68,105,929.00	0.00	0.00	-68,105,929.00
8-2-1-4-0000-0000	TRANSFERENCIAS, ASIGNACIONES, SUBSIDIOS	-20,511,035.00	0.00	0.00	-20,511,035.00
8-2-1-5-0000-0000	BIENES MUEBLES, INMUEBLES E INTANGIBLES	-8,894,689.00	0.00	0.00	-8,894,689.00
TOTAL PRESUPUESTO DE EGRESOS APROBADO		-1,165,753,619.00	0.00	0.00	-1,165,753,619.00
8-2-2-0-0000-0000	PRESUPUESTO DE EGRESOS POR EJERCER				
8-2-2-1-0000-0000	SERVICIOS PERSONALES	0.00	122,674,313.97	122,674,313.97	0.00
8-2-2-2-0000-0000	MATERIALES Y SUMINISTROS	1,752,152.23	1,100,495.18	2,822,305.98	30,341.43
8-2-2-3-0000-0000	SERVICIOS GENERALES	9,880,439.56	21,265,707.36	29,306,361.58	1,839,785.34
8-2-2-4-0000-0000	TRANSFERENCIAS, ASIGNACIONES, SUBSIDIOS	2,263,784.83	48,800.00	1,417,190.34	895,394.49
8-2-2-5-0000-0000	BIENES MUEBLES, INMUEBLES E INTANGIBLES	98,693.60	171,936.65	78,424.72	192,205.53
TOTAL PRESUPUESTO DE EGRESOS POR EJERCER		13,995,070.22	145,261,253.16	156,298,596.59	2,957,726.79
8-2-3-0-0000-0000	MODIFICACIONES AL PRESUPUESTO DE EGRESOS				
8-2-3-1-0000-0000	SERVICIOS PERSONALES	-123,512,002.14	15,229,198.48	16,007,390.15	-124,290,193.81
8-2-3-2-0000-0000	MATERIALES Y SUMINISTROS	19,929,260.12	1,131,796.30	241,233.08	20,819,823.34
8-2-3-3-0000-0000	SERVICIOS GENERALES	1,414,016.47	10,793,558.59	11,684,121.81	523,453.25
8-2-3-4-0000-0000	TRANSFERENCIAS, ASIGNACIONES, SUBSIDIOS	-36,529,978.38	1,348,390.34	0.00	-35,181,588.04
8-2-3-5-0000-0000	BIENES MUEBLES, INMUEBLES E INTANGIBLES	-2,396,894.22	0.00	132,724.29	-2,529,618.51
8-2-3-6-0000-0000	INVERSIÓN PÚBLICA	0.00	0.00	0.00	0.00
TOTAL MODIFICACIONES AL PRESUPUESTO DE EGRESOS		-141,095,598.15	28,502,943.71	28,065,469.33	-140,658,123.77
8-2-4-0-0000-0000	PRESUPUESTO DE EGRESOS COMPROMETIDO				
8-2-4-1-0000-0000	SERVICIOS PERSONALES	50,886,129.00	54,408,636.77	105,294,765.77	0.00
8-2-4-2-0000-0000	MATERIALES Y SUMINISTROS	8,911.56	847,450.54	856,362.10	0.00
8-2-4-3-0000-0000	SERVICIOS GENERALES	197,776.28	9,294,001.06	9,491,777.34	0.00
8-2-4-4-0000-0000	TRANSFERENCIAS, ASIGNACIONES, SUBSIDIOS	28,800.00	20,000.00	48,800.00	0.00
8-2-4-5-0000-0000	BIENES MUEBLES, INMUEBLES E INTANGIBLES	0.00	39,212.36	39,212.36	0.00



**30 GOBIERNO DEL ESTADO DE VERACRUZ DE IGNACIO DE LA LLAVE**  
**COLEGIO DE BACHILLERES DEL ESTADO DE VERACRUZ**  
**BALANZA DE COMPROBACION AL 31 DE DICIEMBRE DE 2018**

PAGINA: 6

FECHA: 10/01/2019

CUENTA	DESCRIPCION	SALDO INICIAL AL 01-DIC	MOVIMIENTOS		SALDO FINAL AL 31/DIC
			DEBE	HABER	
TOTAL PRESUPUESTO DE EGRESOS COMPROMETIDO		51,121,616.84	64,609,300.73	115,730,917.57	0.00
8-2-5-0-0000-0000	PRESUPUESTO DE EGRESOS DEVENGADO				
8-2-5-1-0000-0000	SERVICIOS PERSONALES	0.00	54,408,636.77	54,408,636.77	0.00
8-2-5-2-0000-0000	MATERIALES Y SUMINISTROS	0.00	845,959.14	845,959.14	0.00
8-2-5-3-0000-0000	SERVICIOS GENERALES	0.00	9,308,610.14	9,308,610.14	0.00
8-2-5-4-0000-0000	TRANSFERENCIAS, ASIGNACIONES, SUBSIDIOS	0.00	48,800.00	48,800.00	0.00
8-2-5-5-0000-0000	BIENES MUEBLES, INMUEBLES E INTANGIBLES	0.00	39,212.36	39,212.36	0.00
TOTAL PRESUPUESTO DE EGRESOS DEVENGADO		0.00	64,651,218.41	64,651,218.41	0.00
8-2-6-0-0000-0000	PRESUPUESTO DE EGRESOS EJERCIDO				
8-2-6-1-0000-0000	SERVICIOS PERSONALES	39,265,100.06	56,741,193.27	61,534,381.05	34,471,912.28
8-2-6-2-0000-0000	MATERIALES Y SUMINISTROS	21,161.54	845,959.14	100,303.86	766,816.82
8-2-6-3-0000-0000	SERVICIOS GENERALES	116,894.37	9,308,610.14	8,231,275.85	1,194,228.66
8-2-6-4-0000-0000	TRANSFERENCIAS, ASIGNACIONES, SUBSIDIOS	0.00	275,800.00	48,800.00	227,000.00
8-2-6-5-0000-0000	BIENES MUEBLES, INMUEBLES E INTANGIBLES	0.00	39,212.36	0.00	39,212.36
TOTAL PRESUPUESTO DE EGRESOS EJERCIDO		39,403,155.97	67,210,774.91	69,914,760.76	36,699,170.12
8-2-7-0-0000-0000	PRESUPUESTO DE EGRESOS PAGADO				
8-2-7-1-0000-0000	SERVICIOS PERSONALES	1,071,410,072.08	60,162,223.00	3,704,714.55	1,127,867,580.53
8-2-7-2-0000-0000	MATERIALES Y SUMINISTROS	8,481,181.55	97,403.86	2,900.00	8,575,685.41
8-2-7-3-0000-0000	SERVICIOS GENERALES	56,496,802.32	8,141,467.64	89,808.21	64,548,461.75
8-2-7-4-0000-0000	TRANSFERENCIAS, ASIGNACIONES, SUBSIDIOS	54,748,428.55	48,800.00	227,000.00	54,570,228.55
8-2-7-5-0000-0000	BIENES MUEBLES, INMUEBLES E INTANGIBLES	11,192,889.62	0.00	0.00	11,192,889.62
TOTAL PRESUPUESTO DE EGRESOS PAGADO		1,202,329,374.12	68,449,894.50	4,024,422.76	1,266,754,845.86
TOTAL PRESUPUESTO DE EGRESOS		0.00	438,685,385.42	438,685,385.42	0.00
TOTAL CUENTAS DE ORDEN PRESUPUESTARIA		0.00	653,843,659.72	653,843,659.72	0.00
9-0-0-0-0000-0000	CUENTAS DE CIERRE PRESUPUESTARIO	0.00	0.00	0.00	0.00
TOTAL TOTAL		0.00	1,493,568,026.61	1,493,568,026.61	0.00

"BAJO PROTESTA DE DECIR VERDAD DECLARAMOS QUE LOS ESTADOS FINANCIEROS Y SUS NOTAS, SON RAZONABLEMENTE CORRECTOS Y SON RESPONSABILIDAD DEL EMISOR"

ELABORÓ

JEFA DEPTO. DE CONTABILIDAD

C.P. MARÍA ISABEL GUIZA HERNÁNDEZ

VERIFICÓ

DIRECTOR ADMINISTRATIVO

L.C. OCELOTL GONZÁLEZ SOSA

AUTORIZÓ

DIRECTOR GENERAL

DR. ANDRÉS AGUIRRE JUÁREZ



**GOBIERNO DEL ESTADO DE VERACRUZ DE IGNACIO DE LA LLAVE**  
**COLEGIO DE BACHILLERES DEL ESTADO DE VERACRUZ**  
**ORGANISMO PÚBLICO DESCENTRALIZADO**

ESTADO DEL EJERCICIO DEL PRESUPUESTO DE EGRESOS POR ORGANIZACION CONCENTRADO DEL 1 DE ENERO AL 31 DE DICIEMBRE DE 2018

CLASIFICACION ADMINISTRATIVA: 21111

DE LA ORGANIZACION: 104D02100 A LA ORGANIZACION 104D02871

PARTIDA	DESCRIPCION	PRESUPUESTO ORIGINAL	TRANSFERENCIAS OPERADAS	PRESUPUESTO ACTUALIZADO	PRESUPUESTO COMPROMETIDO	PRESUPUESTO DEVENGADO	PRESUPUESTO EJERCIDO	PRESUPUESTO PAGADO	DISPONIBILIDAD ANUAL	CTA. POR PAGAR (DEUDA)
10000000	SERVICIOS PERSONALES	1,038,049,299.00	124,290,193.81	1,162,339,492.81	0.00	1,162,339,492.81	1,162,339,492.81	1,127,867,580.53	0.00	34,471,912.28
11000000	REMUNERACIONES AL PERSON	558,783,956.00	148,902,802.86-	409,881,153.14	0.00	409,881,153.14	409,881,153.14	409,881,153.14	0.00	0.00
11300000	SUELDOS BASE AL PERSONAL	558,783,956.00	148,902,802.86-	409,881,153.14	0.00	409,881,153.14	409,881,153.14	409,881,153.14	0.00	0.00
11300001-140118-1	SUELDOS Y SALARIOS	4,800,000.00	2,223,649.47	7,023,649.47	0.00	7,023,649.47	7,023,649.47	7,023,649.47	0.00	0.00
11300001-160118-1	SUELDOS Y SALARIOS	276,991,978.00	135,145,365.58-	141,846,612.42	0.00	141,846,612.42	141,846,612.42	141,846,612.42	0.00	0.00
11300001-250118-1	SUELDOS Y SALARIOS	276,991,978.00	15,981,086.75-	261,010,891.25	0.00	261,010,891.25	261,010,891.25	261,010,891.25	0.00	0.00
13000000	REMUNERACIONES ADICIONAL	142,768,916.00	60,615,829.57	203,384,745.57	0.00	203,384,745.57	203,384,745.57	203,384,745.57	0.00-	0.00
13200000	PRIMAS DE VACACIONES, DO	135,161,502.00	59,512,903.04	194,674,405.04	0.00	194,674,405.04	194,674,405.04	194,674,405.04	0.00-	0.00
13200001-160118-1	PRIMA DOMINICAL	10,305.00	10,305.00-	0.00	0.00	0.00	0.00	0.00	0.00	0.00
13200001-250118-1	PRIMA DOMINICAL	10,305.00	10,305.00-	0.00	0.00	0.00	0.00	0.00	0.00	0.00
13200002-140118-1	GRATIFICACIÓN ANUAL	560,000.00	451,764.38	1,011,764.38	0.00	1,011,764.38	1,011,764.38	1,011,764.38	0.00	0.00
13200002-160118-1	GRATIFICACIÓN ANUAL	47,749,784.00	58,855,287.44	106,605,071.44	0.00	106,605,071.44	106,605,071.44	106,605,071.44	0.00	0.00
13200002-250118-1	GRATIFICACIÓN ANUAL	47,749,784.00	4,213,123.32-	43,536,660.68	0.00	43,536,660.68	43,536,660.68	43,536,660.68	0.00	0.00
13200003-140118-1	PRIMA VACACIONAL	400,000.00	61,355.63-	338,644.37	0.00	338,644.37	338,644.37	338,644.37	0.00	0.00
13200003-160118-1	PRIMA VACACIONAL	19,340,662.00	1,919,958.75	21,260,620.75	0.00	21,260,620.75	21,260,620.75	21,260,620.75	0.00	0.00
13200003-250118-1	PRIMA VACACIONAL	19,340,662.00	2,580,981.42	21,921,643.42	0.00	21,921,643.42	21,921,643.42	21,921,643.42	0.00	0.00
13400000	COMPENSACIONES	7,607,414.00	1,102,926.53	8,710,340.53	0.00	8,710,340.53	8,710,340.53	8,710,340.53	0.00	0.00
13400005-140118-1	COMPENSACIÓN POR AJUSTE	120,000.00	42,677.40-	77,322.60	0.00	77,322.60	77,322.60	77,322.60	0.00	0.00
13400005-160118-1	COMPENSACIÓN POR AJUSTE	3,743,707.00	434,780.75	4,178,487.75	0.00	4,178,487.75	4,178,487.75	4,178,487.75	0.00	0.00
13400005-250118-1	COMPENSACIÓN POR AJUSTE	3,743,707.00	710,823.18	4,454,530.18	0.00	4,454,530.18	4,454,530.18	4,454,530.18	0.00	0.00
14000000	SEGURIDAD SOCIAL	124,367,048.00	41,493,002.45-	82,874,045.55	0.00	82,874,045.55	82,874,045.55	49,390,983.77	0.00	33,483,061.78
14100000	APORTACIONES DE SEGURIDA	69,264,058.00	24,223,012.10-	45,041,045.90	0.00	45,041,045.90	45,041,045.90	33,194,616.02	0.00	11,846,429.88
14100002-160118-1	SEGURO INSTITUCIONAL	4,005,788.00	507,279.59-	3,498,508.41	0.00	3,498,508.41	3,498,508.41	3,498,508.41	0.00	0.00
14100002-250118-1	SEGURO INSTITUCIONAL	4,005,788.00	507,279.59-	3,498,508.41	0.00	3,498,508.41	3,498,508.41	3,498,508.41	0.00	0.00
14100003-140118-1	ISSSTE - INSTITUTO DE SE	600,000.00	138,767.38-	461,232.62	0.00	461,232.62	461,232.62	234,746.89	0.00	226,485.73
14100003-160118-1	ISSSTE - INSTITUTO DE SE	30,326,241.00	17,108,675.07-	13,217,565.93	0.00	13,217,565.93	13,217,565.93	13,214,010.58	0.00	3,555.35
14100003-250118-1	ISSSTE - INSTITUTO DE SE	30,326,241.00	5,961,010.47-	24,365,230.53	0.00	24,365,230.53	24,365,230.53	12,748,841.73	0.00	11,616,388.80
14200000	APORTACIONES A FONDOS DE	24,715,244.00	6,093,033.72-	18,622,210.28	0.00	18,622,210.28	18,622,210.28	16,196,367.75	0.00	2,425,842.53





ESTADO DEL EJERCICIO DEL PRESUPUESTO DE EGRESOS POR ORGANIZACION CONCENTRADO DEL 1 DE ENERO AL 31 DE DICIEMBRE DE 2018

CLASIFICACION ADMINISTRATIVA: 21111

DE LA ORGANIZACION: 104D02100 A LA ORGANIZACION 104D02871

PARTIDA	DESCRIPCION	PRESUPUESTO ORIGINAL	TRANSFERENCIAS OPERADAS	PRESUPUESTO ACTUALIZADO	PRESUPUESTO COMPROMETIDO	PRESUPUESTO DEVENGADO	PRESUPUESTO EJERCIDO	PRESUPUESTO PAGADO	DISPONIBILIDAD A N U A L	CTA. POR PAGAR (DEUDA)
14200001-140118-1	FOVISSSTE – FONDO DE VIV	480,000.00	248,630.48-	231,369.52	0.00	231,369.52	231,369.52	185,532.49	0.00	45,837.03
14200001-160118-1	FOVISSSTE – FONDO DE VIV	12,117,622.00	5,972,293.07-	6,145,328.93	0.00	6,145,328.93	6,145,328.93	6,145,328.93	0.00	0.00
14200001-250118-1	FOVISSSTE – FONDO DE VIV	12,117,622.00	127,889.83	12,245,511.83	0.00	12,245,511.83	12,245,511.83	9,865,506.33	0.00	2,380,005.50
<b>14300000</b>	<b>APORTACIONES AL SISTEMA</b>	<b>30,387,746.00</b>	<b>11,176,956.63-</b>	<b>19,210,789.37</b>	<b>0.00</b>	<b>19,210,789.37</b>	<b>19,210,789.37</b>	<b>0.00</b>	<b>0.00</b>	<b>19,210,789.37</b>
14300001-140118-1	SISTEMA DE AHORRO PARA E	240,000.00	147,451.78-	92,548.22	0.00	92,548.22	92,548.22	0.00	0.00	92,548.22
14300001-160118-1	SISTEMA DE AHORRO PARA E	4,847,051.00	2,396,936.10-	2,450,114.90	0.00	2,450,114.90	2,450,114.90	0.00	0.00	2,450,114.90
14300001-250118-1	SISTEMA DE AHORRO PARA E	4,847,051.00	36,008.05	4,883,059.05	0.00	4,883,059.05	4,883,059.05	0.00	0.00	4,883,059.05
14300002-140118-1	SEGURO DE RETIRO	174,000.00	27,118.45-	146,881.55	0.00	146,881.55	146,881.55	0.00	0.00	146,881.55
14300002-160118-1	SEGURO DE RETIRO	10,139,822.00	6,251,556.34-	3,888,265.66	0.00	3,888,265.66	3,888,265.66	0.00	0.00	3,888,265.66
14300002-250118-1	SEGURO DE RETIRO	10,139,822.00	2,389,902.01-	7,749,919.99	0.00	7,749,919.99	7,749,919.99	0.00	0.00	7,749,919.99
<b>15000000</b>	<b>OTRAS PRESTACIONES SOCIA</b>	<b>77,468,874.00</b>	<b>142,214,261.12</b>	<b>219,683,135.12</b>	<b>0.00</b>	<b>219,683,135.12</b>	<b>219,683,135.12</b>	<b>218,694,284.62</b>	<b>0.00</b>	<b>988,850.50</b>
<b>15200000</b>	<b>INDEMNIZACIONES</b>	<b>3,027,530.00</b>	<b>5,366,464.75</b>	<b>8,393,994.75</b>	<b>0.00</b>	<b>8,393,994.75</b>	<b>8,393,994.75</b>	<b>7,405,144.25</b>	<b>0.00</b>	<b>988,850.50</b>
15200001-160118-1	PENSIONES, JUBILACIONES	1,513,765.00	1,642,532.19	3,156,297.19	0.00	3,156,297.19	3,156,297.19	2,863,569.69	0.00	292,727.50
15200001-250118-1	PENSIONES, JUBILACIONES	1,513,765.00	3,723,932.56	5,237,697.56	0.00	5,237,697.56	5,237,697.56	4,541,574.56	0.00	696,123.00
<b>15400000</b>	<b>PRESTACIONES CONTRACTUAL</b>	<b>74,441,344.00</b>	<b>136,847,796.37</b>	<b>211,289,140.37</b>	<b>0.00</b>	<b>211,289,140.37</b>	<b>211,289,140.37</b>	<b>211,289,140.37</b>	<b>0.00</b>	<b>0.00</b>
15400001-140118-1	AYUDA PARA PASAJES	2,000.00	860.00-	1,140.00	0.00	1,140.00	1,140.00	1,140.00	0.00	0.00
15400001-160118-1	AYUDA PARA PASAJES	860,860.00	7,477.68	868,337.68	0.00	868,337.68	868,337.68	868,337.68	0.00	0.00
15400001-250118-1	AYUDA PARA PASAJES	860,860.00	639,865.27	1,500,725.27	0.00	1,500,725.27	1,500,725.27	1,500,725.27	0.00	0.00
15400003-160118-1	MATERIAL DIDÁCTICO	4,430,404.00	2,103,768.48-	2,326,635.52	0.00	2,326,635.52	2,326,635.52	2,326,635.52	0.00	0.00
15400003-250118-1	MATERIAL DIDÁCTICO	4,430,404.00	80,465.76	4,510,869.76	0.00	4,510,869.76	4,510,869.76	4,510,869.76	0.00	0.00
15400004-140118-1	DESPENSA	360,000.00	51,740.68	411,740.68	0.00	411,740.68	411,740.68	411,740.68	0.00	0.00
15400004-160118-1	DESPENSA	17,045,435.00	7,547,802.38-	9,497,632.62	0.00	9,497,632.62	9,497,632.62	9,497,632.62	0.00	0.00
15400004-250118-1	DESPENSA	17,045,435.00	3,418,066.47	20,463,501.47	0.00	20,463,501.47	20,463,501.47	20,463,501.47	0.00	0.00
15400005-140118-1	PREVISIÓN SOCIAL MÚLTIPLE	240,000.00	127,500.00-	112,500.00	0.00	112,500.00	112,500.00	112,500.00	0.00	0.00
15400005-160118-1	PREVISIÓN SOCIAL MÚLTIPLE	3,229,677.00	710,120.97-	2,519,556.03	0.00	2,519,556.03	2,519,556.03	2,519,556.03	0.00	0.00
15400005-250118-1	PREVISIÓN SOCIAL MÚLTIPLE	3,229,677.00	1,813,863.57	5,043,540.57	0.00	5,043,540.57	5,043,540.57	5,043,540.57	0.00	0.00
15400007-140118-1	PAGO DE DÍAS ECONÓMICOS	16,000.00	105,454.42	121,454.42	0.00	121,454.42	121,454.42	121,454.42	0.00	0.00
15400007-160118-1	PAGO DE DÍAS ECONÓMICOS	3,656,719.00	2,500,611.88	6,157,330.88	0.00	6,157,330.88	6,157,330.88	6,157,330.88	0.00	0.00



ESTADO DEL EJERCICIO DEL PRESUPUESTO DE EGRESOS POR ORGANIZACION CONCENTRADO DEL 1 DE ENERO AL 31 DE DICIEMBRE DE 2018

CLASIFICACION ADMINISTRATIVA: 21111

DE LA ORGANIZACION: 104D02100 A LA ORGANIZACION 104D02871

PARTIDA	DESCRIPCION	PRESUPUESTO ORIGINAL	TRANSFERENCIAS OPERADAS	PRESUPUESTO ACTUALIZADO	PRESUPUESTO COMPROMETIDO	PRESUPUESTO DEVENGADO	PRESUPUESTO EJERCIDO	PRESUPUESTO PAGADO	DISPONIBILIDAD A N U A L	CTA. POR PAGAR (DEUDA)
15400007-250118-1	PAGO DE DÍAS ECONÓMICOS	3,656,719.00	4,837,738.43	8,494,457.43	0.00	8,494,457.43	8,494,457.43	8,494,457.43	0.00	0.00
15400010-160118-1	AYUDA PARA IMPRESIÓN DE	9,449.00	9,449.00-	0.00	0.00	0.00	0.00	0.00	0.00	0.00
15400010-250118-1	AYUDA PARA IMPRESIÓN DE	9,449.00	9,449.00-	0.00	0.00	0.00	0.00	0.00	0.00	0.00
15400011-140118-1	CANASTILLA MATERNAL	9,400.00	7,160.00-	2,240.00	0.00	2,240.00	2,240.00	2,240.00	0.00	0.00
15400011-160118-1	CANASTILLA MATERNAL	21,725.00	12,125.00-	9,600.00	0.00	9,600.00	9,600.00	9,600.00	0.00	0.00
15400011-250118-1	CANASTILLA MATERNAL	21,725.00	11,865.00	33,590.00	0.00	33,590.00	33,590.00	33,590.00	0.00	0.00
15400012-140118-1	DÍAS DE DESCANSO OBLIGAT	50,000.00	12,489.57-	37,510.43	0.00	37,510.43	37,510.43	37,510.43	0.00	0.00
15400012-160118-1	DÍAS DE DESCANSO OBLIGAT	1,497,485.00	1,057,179.11	2,554,664.11	0.00	2,554,664.11	2,554,664.11	2,554,664.11	0.00	0.00
15400012-250118-1	DÍAS DE DESCANSO OBLIGAT	1,497,485.00	1,284,333.70	2,781,818.70	0.00	2,781,818.70	2,781,818.70	2,781,818.70	0.00	0.00
15400013-140118-1	SERVICIO DE GUARDERÍAS	105,488.00	105,488.00-	0.00	0.00	0.00	0.00	0.00	0.00	0.00
15400013-160118-1	SERVICIO DE GUARDERÍAS	677,810.00	3,502.23	681,312.23	0.00	681,312.23	681,312.23	681,312.23	0.00	0.00
15400013-250118-1	SERVICIO DE GUARDERÍAS	677,810.00	484,035.77	1,161,845.77	0.00	1,161,845.77	1,161,845.77	1,161,845.77	0.00	0.00
15400014-140118-1	AYUDA PARA LA ADQUISICIÓ	540,000.00	487,044.85-	52,955.15	0.00	52,955.15	52,955.15	52,955.15	0.00	0.00
15400014-160118-1	AYUDA PARA LA ADQUISICIÓ	670,856.00	82,895.42	753,751.42	0.00	753,751.42	753,751.42	753,751.42	0.00	0.00
15400014-250118-1	AYUDA PARA LA ADQUISICIÓ	670,856.00	1,786,614.70	2,457,470.70	0.00	2,457,470.70	2,457,470.70	2,457,470.70	0.00	0.00
15400016-160118-1	COMPENSACIÓN POR ACTUA CI	4,037,308.00	1,097,473.75-	2,939,834.25	0.00	2,939,834.25	2,939,834.25	2,939,834.25	0.00	0.00
15400016-250118-1	COMPENSACIÓN POR ACTUA CI	4,037,308.00	830,733.73	4,868,041.73	0.00	4,868,041.73	4,868,041.73	4,868,041.73	0.00	0.00
15400022-140118-1	COMPENSACIÓN PROVISIONAL	840,000.00	93,134.13-	746,865.87	0.00	746,865.87	746,865.87	746,865.87	0.00	0.00
15400022-160118-1	COMPENSACIÓN PROVISIONAL	0.00	10,750,130.54	10,750,130.54	0.00	10,750,130.54	10,750,130.54	10,750,130.54	0.00	0.00
15400022-250118-1	COMPENSACIÓN PROVISIONAL	0.00	34,730,584.43	34,730,584.43	0.00	34,730,584.43	34,730,584.43	34,730,584.43	0.00	0.00
15400030-140118-1	GRATIFICACIÓN EXTRAORDIN	3,000.00	3,000.00-	0.00	0.00	0.00	0.00	0.00	0.00	0.00
15400030-160118-1	GRATIFICACIÓN EXTRAORDIN	0.00	84,665,917.71	84,665,917.71	0.00	84,665,917.71	84,665,917.71	84,665,917.71	0.00	0.00
15400030-250118-1	GRATIFICACIÓN EXTRAORDIN	0.00	31,585.00	31,585.00	0.00	31,585.00	31,585.00	31,585.00	0.00	0.00
<b>17000000</b>	<b>PAGO DE ESTÍMULOS A SERV</b>	<b>134,660,505.00</b>	<b>111,855,908.43</b>	<b>246,516,413.43</b>	<b>0.00</b>	<b>246,516,413.43</b>	<b>246,516,413.43</b>	<b>246,516,413.43</b>	<b>0.00-</b>	<b>0.00</b>
<b>17100000</b>	<b>ESTÍMULOS</b>	<b>134,660,505.00</b>	<b>111,855,908.43</b>	<b>246,516,413.43</b>	<b>0.00</b>	<b>246,516,413.43</b>	<b>246,516,413.43</b>	<b>246,516,413.43</b>	<b>0.00-</b>	<b>0.00</b>
17100001-140118-1	ESTÍMULO POR ANTIGÜEDAD	36,000.00	4,176.00	40,176.00	0.00	40,176.00	40,176.00	40,176.00	0.00	0.00
17100001-160118-1	ESTÍMULO POR ANTIGÜEDAD	52,987,825.00	14,186,614.73-	38,801,210.27	0.00	38,801,210.27	38,801,210.27	38,801,210.27	0.00-	0.00
17100001-250118-1	ESTÍMULO POR ANTIGÜEDAD	52,987,825.00	20,580,178.20	73,568,003.20	0.00	73,568,003.20	73,568,003.20	73,568,003.20	0.00	0.00



ESTADO DEL EJERCICIO DEL PRESUPUESTO DE EGRESOS POR ORGANIZACION CONCENTRADO DEL 1 DE ENERO AL 31 DE DICIEMBRE DE 2018  
 CLASIFICACION ADMINISTRATIVA: 21111  
 DE LA ORGANIZACION: 104D02100 A LA ORGANIZACION 104D02871

PARTIDA	DESCRIPCION	PRESUPUESTO ORIGINAL	TRANSFERENCIAS OPERADAS	PRESUPUESTO ACTUALIZADO	PRESUPUESTO COMPROMETIDO	PRESUPUESTO DEVENGADO	PRESUPUESTO EJERCIDO	PRESUPUESTO PAGADO	DISPONIBILIDAD A N U A L	CTA. POR PAGAR (DEUDA)
17100004-140118-1	ESTÍMULO POR PUNTUALIDAD	45,000.00	98,656.67	143,656.67	0.00	143,656.67	143,656.67	143,656.67	0.00-	0.00
17100004-160118-1	ESTÍMULO POR PUNTUALIDAD	5,615,566.00	1,038,121.91-	4,577,444.09	0.00	4,577,444.09	4,577,444.09	4,577,444.09	0.00	0.00
17100004-250118-1	ESTÍMULO POR PUNTUALIDAD	5,615,566.00	4,394,643.79	10,010,209.79	0.00	10,010,209.79	10,010,209.79	10,010,209.79	0.00	0.00
17100006-140118-1	ESTÍMULO A SERVIDORES PÚ	4,340,000.00	1,462,038.06-	2,877,961.94	0.00	2,877,961.94	2,877,961.94	2,877,961.94	0.00	0.00
17100006-160118-1	ESTÍMULO A SERVIDORES PÚ	0.00	178,631.84	178,631.84	0.00	178,631.84	178,631.84	178,631.84	0.00	0.00
17100006-250118-1	ESTÍMULO A SERVIDORES PÚ	0.00	335,523.23	335,523.23	0.00	335,523.23	335,523.23	335,523.23	0.00	0.00
17100008-140118-1	ESTÍMULO POR PRODUCTIVID	2,544,524.00	1,584,602.14	4,129,126.14	0.00	4,129,126.14	4,129,126.14	4,129,126.14	0.00-	0.00
17100008-160118-1	ESTÍMULO POR PRODUCTIVID	4,639,625.00	50,952,619.25	55,592,244.25	0.00	55,592,244.25	55,592,244.25	55,592,244.25	0.00	0.00
17100008-250118-1	ESTÍMULO POR PRODUCTIVID	4,639,625.00	4,826,912.58	9,466,537.58	0.00	9,466,537.58	9,466,537.58	9,466,537.58	0.00	0.00
17100010-140118-1	ESTÍMULO AL DESTACADO DE	404,014.00	111,778.94-	292,235.06	0.00	292,235.06	292,235.06	292,235.06	0.00	0.00
17100010-160118-1	ESTÍMULO AL DESTACADO DE	402,467.50	42,334,584.75	42,737,052.25	0.00	42,737,052.25	42,737,052.25	42,737,052.25	0.00	0.00
17100010-250118-1	ESTÍMULO AL DESTACADO DE	402,467.50	3,363,933.62	3,766,401.12	0.00	3,766,401.12	3,766,401.12	3,766,401.12	0.00	0.00
<b>20000000</b>	<b>MATERIALES Y SUMINISTROS</b>	<b>30,192,667.00</b>	<b>20,819,823.34-</b>	<b>9,372,843.66</b>	<b>0.00</b>	<b>9,342,502.23</b>	<b>9,342,502.23</b>	<b>8,575,685.41</b>	<b>30,341.43</b>	<b>766,816.82</b>
<b>21000000</b>	<b>MATERIALES DE ADMINISTRA</b>	<b>6,418,003.00</b>	<b>1,918,507.55-</b>	<b>4,499,495.45</b>	<b>0.00</b>	<b>4,493,306.53</b>	<b>4,493,306.53</b>	<b>4,336,314.91</b>	<b>6,188.92</b>	<b>156,991.62</b>
<b>21100000</b>	<b>MATERIALES, ÚTILES Y EQU</b>	<b>1,430,300.00</b>	<b>22,563.05-</b>	<b>1,407,736.95</b>	<b>0.00</b>	<b>1,407,736.95</b>	<b>1,407,736.95</b>	<b>1,349,202.64</b>	<b>0.00</b>	<b>58,534.31</b>
21100001-140318-1	MATERIALES Y ÚTILES DE O	0.00	344.60	344.60	0.00	344.60	344.60	344.60	0.00	0.00
21100001-160118-1	MATERIALES Y ÚTILES DE O	738,350.00	46,819.84-	691,530.16	0.00	691,530.16	691,530.16	686,911.22	0.00	4,618.94
21100001-250118-1	MATERIALES Y ÚTILES DE O	691,950.00	23,728.77	715,678.77	0.00	715,678.77	715,678.77	661,763.40	0.00	53,915.37
21100001-250218-1	MATERIALES Y ÚTILES DE O	0.00	183.42	183.42	0.00	183.42	183.42	183.42	0.00	0.00
<b>21200000</b>	<b>MATERIALES Y ÚTILES DE I</b>	<b>102,738.00</b>	<b>198,966.58</b>	<b>301,704.58</b>	<b>0.00</b>	<b>301,704.58</b>	<b>301,704.58</b>	<b>298,851.58</b>	<b>0.00</b>	<b>2,853.00</b>
21200001-160118-1	MATERIALES Y ÚTILES DE I	51,369.00	99,033.29	150,402.29	0.00	150,402.29	150,402.29	149,425.79	0.00	976.50
21200001-250118-1	MATERIALES Y ÚTILES DE I	51,369.00	99,933.29	151,302.29	0.00	151,302.29	151,302.29	149,425.79	0.00	1,876.50
<b>21400000</b>	<b>MATERIALES, ÚTILES Y EQU</b>	<b>1,306,685.00</b>	<b>27,540.98-</b>	<b>1,279,144.02</b>	<b>0.00</b>	<b>1,278,117.10</b>	<b>1,278,117.10</b>	<b>1,182,701.79</b>	<b>1,026.92</b>	<b>95,415.31</b>
21400001-140118-1	MATERIALES Y ÚTILES PARA	0.00	1,000,000.00	1,000,000.00	0.00	998,973.25	998,973.25	998,973.25	1,026.75	0.00
21400001-140318-1	MATERIALES Y ÚTILES PARA	0.00	530.28	530.28	0.00	530.21	530.21	530.21	0.07	0.00
21400001-160118-1	MATERIALES Y ÚTILES PARA	653,342.50	559,901.86-	93,440.64	0.00	93,440.64	93,440.64	91,241.64	0.00	2,199.00
21400001-250118-1	MATERIALES Y ÚTILES PARA	653,342.50	468,884.46-	184,458.04	0.00	184,458.04	184,458.04	91,241.73	0.00	93,216.31
21400001-250218-1	MATERIALES Y ÚTILES PARA	0.00	715.06	715.06	0.00	714.96	714.96	714.96	0.10	0.00



ESTADO DEL EJERCICIO DEL PRESUPUESTO DE EGRESOS POR ORGANIZACION CONCENTRADO DEL 1 DE ENERO AL 31 DE DICIEMBRE DE 2018

CLASIFICACION ADMINISTRATIVA: 21111

DE LA ORGANIZACION: 104D02100 A LA ORGANIZACION 104D02871

PARTIDA	DESCRIPCION	PRESUPUESTO ORIGINAL	TRANSFERENCIAS OPERADAS	PRESUPUESTO ACTUALIZADO	PRESUPUESTO COMPROMETIDO	PRESUPUESTO DEVENGADO	PRESUPUESTO EJERCIDO	PRESUPUESTO PAGADO	DISPONIBILIDAD A N U A L	CTA. POR PAGAR (DEUDA)
21500000	MATERIAL IMPRESO E INFOR	46,000.00	36,596.01	82,596.01	0.00	82,596.01	82,596.01	82,596.01	0.00	0.00
21500001-140318-1	MATERIAL PARA INFORMACIÓN	0.00	21,492.00	21,492.00	0.00	21,492.00	21,492.00	21,492.00	0.00	0.00
21500001-160118-1	MATERIAL PARA INFORMACIÓN	13,000.00	10,499.00-	2,501.00	0.00	2,501.00	2,501.00	2,501.00	0.00	0.00
21500001-250118-1	MATERIAL PARA INFORMACIÓN	13,000.00	10,499.00-	2,501.00	0.00	2,501.00	2,501.00	2,501.00	0.00	0.00
21500001-250218-1	MATERIAL PARA INFORMACIÓN	0.00	54,628.01	54,628.01	0.00	54,628.01	54,628.01	54,628.01	0.00	0.00
21500002-160118-1	SUSCRIPCIÓN A PERIÓDICOS	10,000.00	9,263.00-	737.00	0.00	737.00	737.00	737.00	0.00	0.00
21500002-250118-1	SUSCRIPCIÓN A PERIÓDICOS	10,000.00	9,263.00-	737.00	0.00	737.00	737.00	737.00	0.00	0.00
21600000	MATERIAL DE LIMPIEZA	1,351,400.00	4,061.74	1,355,461.74	0.00	1,355,461.74	1,355,461.74	1,355,272.74	0.00	189.00
21600001-160118-1	MATERIAL DE LIMPIEZA	675,700.00	1,936.37	677,636.37	0.00	677,636.37	677,636.37	677,636.37	0.00	0.00
21600001-250118-1	MATERIAL DE LIMPIEZA	675,700.00	2,125.37	677,825.37	0.00	677,825.37	677,825.37	677,636.37	0.00	189.00
21700000	MATERIALES Y ÚTILES DE E	2,180,880.00	2,108,027.85-	72,852.15	0.00	67,690.15	67,690.15	67,690.15	5,162.00	0.00
21700001-140118-1	MATERIAL DIDÁCTICO	0.00	49,000.00	49,000.00	0.00	43,838.00	43,838.00	43,838.00	5,162.00	0.00
21700001-160118-1	MATERIAL DIDÁCTICO	1,090,440.00	1,078,513.92-	11,926.08	0.00	11,926.08	11,926.08	11,926.08	0.00-	0.00
21700001-250118-1	MATERIAL DIDÁCTICO	1,090,440.00	1,078,513.93-	11,926.07	0.00	11,926.07	11,926.07	11,926.07	0.00-	0.00
22000000	ALIMENTOS Y UTENSILIOS	179,304.00	25,083.38-	154,220.62	0.00	154,220.62	154,220.62	115,485.60	0.00	38,735.02
22100000	PRODUCTOS ALIMENTICIOS P	179,304.00	25,083.38-	154,220.62	0.00	154,220.62	154,220.62	115,485.60	0.00	38,735.02
22100005-160118-1	AGUA PURIFICADA	89,652.00	30,296.19-	59,355.81	0.00	59,355.81	59,355.81	57,742.80	0.00	1,613.01
22100005-250118-1	AGUA PURIFICADA	89,652.00	5,212.81	94,864.81	0.00	94,864.81	94,864.81	57,742.80	0.00	37,122.01
24000000	MATERIALES Y ARTÍCULOS D	3,035,450.00	2,238,067.66-	797,382.34	0.00	797,382.34	797,382.34	742,476.77	0.00	54,905.57
24400000	MADERA Y PRODUCTOS DE MA	24,000.00	232.90-	23,767.10	0.00	23,767.10	23,767.10	23,767.10	0.00	0.00
24400001-160118-1	MADERA Y PRODUCTOS DE MA	12,000.00	116.45-	11,883.55	0.00	11,883.55	11,883.55	11,883.55	0.00-	0.00
24400001-250118-1	MADERA Y PRODUCTOS DE MA	12,000.00	116.45-	11,883.55	0.00	11,883.55	11,883.55	11,883.55	0.00-	0.00
24600000	MATERIAL ELÉCTRICO Y ELE	2,630,526.00	2,254,566.00-	375,960.00	0.00	375,960.00	375,960.00	361,266.52	0.00	14,693.48
24600001-160118-1	MATERIAL ELÉCTRICO Y ELE	1,315,263.00	1,127,393.61-	187,869.39	0.00	187,869.39	187,869.39	180,522.65	0.00	7,346.74
24600001-250118-1	MATERIAL ELÉCTRICO Y ELE	1,315,263.00	1,127,393.60-	187,869.40	0.00	187,869.40	187,869.40	180,522.66	0.00	7,346.74
24600001-250218-1	MATERIAL ELÉCTRICO Y ELE	0.00	221.21	221.21	0.00	221.21	221.21	221.21	0.00	0.00
24900000	OTROS MATERIALES Y ARTÍC	380,924.00	16,731.24	397,655.24	0.00	397,655.24	397,655.24	357,443.15	0.00-	40,212.09
24900001-160118-1	PINTURAS	190,462.00	10,624.65-	179,837.35	0.00	179,837.35	179,837.35	178,721.85	0.00	1,115.50



**GOBIERNO DEL ESTADO DE VERACRUZ DE IGNACIO DE LA LLAVE**  
**COLEGIO DE BACHILLERES DEL ESTADO DE VERACRUZ**  
**ORGANISMO PÚBLICO DESCENTRALIZADO**

ESTADO DEL EJERCICIO DEL PRESUPUESTO DE EGRESOS POR ORGANIZACION CONCENTRADO DEL 1 DE ENERO AL 31 DE DICIEMBRE DE 2018

CLASIFICACION ADMINISTRATIVA: 21111

DE LA ORGANIZACION: 104D02100 A LA ORGANIZACION 104D02871

PARTIDA	DESCRIPCION	PRESUPUESTO ORIGINAL	TRANSFERENCIAS OPERADAS	PRESUPUESTO ACTUALIZADO	PRESUPUESTO COMPROMETIDO	PRESUPUESTO DEVENGADO	PRESUPUESTO EJERCIDO	PRESUPUESTO PAGADO	DISPONIBILIDAD A N U A L	CTA. POR PAGAR (DEUDA)
24900001-250118-1	PINTURAS	190,462.00	27,355.89	217,817.89	0.00	217,817.89	217,817.89	178,721.30	0.00	39,096.59
<b>25000000</b>	<b>PRODUCTOS QUÍMICOS, FARM</b>	<b>254,840.00</b>	<b>33,309.70-</b>	<b>221,530.30</b>	<b>0.00</b>	<b>221,530.30</b>	<b>221,530.30</b>	<b>173,823.78</b>	<b>0.00-</b>	<b>47,706.52</b>
<b>25100000</b>	<b>PRODUCTOS QUÍMICOS BÁSIC</b>	<b>105,080.00</b>	<b>8,468.48</b>	<b>113,548.48</b>	<b>0.00</b>	<b>113,548.48</b>	<b>113,548.48</b>	<b>72,948.48</b>	<b>0.00-</b>	<b>40,600.00</b>
25100001-160118-1	SUSTANCIAS QUÍMICAS	52,540.00	16,065.76-	36,474.24	0.00	36,474.24	36,474.24	36,474.24	0.00	0.00
25100001-250118-1	SUSTANCIAS QUÍMICAS	52,540.00	24,534.24	77,074.24	0.00	77,074.24	77,074.24	36,474.24	0.00-	40,600.00
<b>25200000</b>	<b>FERTILIZANTES, PESTICIDA</b>	<b>20,100.00</b>	<b>9,689.56-</b>	<b>10,410.44</b>	<b>0.00</b>	<b>10,410.44</b>	<b>10,410.44</b>	<b>4,709.92</b>	<b>0.00</b>	<b>5,700.52</b>
25200001-160118-1	PLAGUICIDAS, ABONOS Y FE	10,050.00	4,844.78-	5,205.22	0.00	5,205.22	5,205.22	2,354.96	0.00	2,850.26
25200001-250118-1	PLAGUICIDAS, ABONOS Y FE	10,050.00	4,844.78-	5,205.22	0.00	5,205.22	5,205.22	2,354.96	0.00	2,850.26
<b>25300000</b>	<b>MEDICINAS Y PRODUCTOS FA</b>	<b>114,960.00</b>	<b>41,418.07-</b>	<b>73,541.93</b>	<b>0.00</b>	<b>73,541.93</b>	<b>73,541.93</b>	<b>72,135.93</b>	<b>0.00</b>	<b>1,406.00</b>
25300001-160118-1	MEDICINAS Y PRODUCTOS FA	57,480.00	20,709.03-	36,770.97	0.00	36,770.97	36,770.97	36,067.97	0.00	703.00
25300001-250118-1	MEDICINAS Y PRODUCTOS FA	57,480.00	20,709.04-	36,770.96	0.00	36,770.96	36,770.96	36,067.96	0.00	703.00
<b>25400000</b>	<b>MATERIALES, ACCESORIOS Y</b>	<b>14,700.00</b>	<b>5,770.55-</b>	<b>8,929.45</b>	<b>0.00</b>	<b>8,929.45</b>	<b>8,929.45</b>	<b>8,929.45</b>	<b>0.00</b>	<b>0.00</b>
25400001-140318-1	MATERIALES, ACCESORIOS Y	0.00	1,699.45	1,699.45	0.00	1,699.45	1,699.45	1,699.45	0.00	0.00
25400001-160118-1	MATERIALES, ACCESORIOS Y	7,350.00	3,735.00-	3,615.00	0.00	3,615.00	3,615.00	3,615.00	0.00	0.00
25400001-250118-1	MATERIALES, ACCESORIOS Y	7,350.00	3,735.00-	3,615.00	0.00	3,615.00	3,615.00	3,615.00	0.00	0.00
<b>25500000</b>	<b>MATERIALES, ACCESORIOS Y</b>	<b>0.00</b>	<b>15,100.00</b>	<b>15,100.00</b>	<b>0.00</b>	<b>15,100.00</b>	<b>15,100.00</b>	<b>15,100.00</b>	<b>0.00</b>	<b>0.00</b>
25500001-140318-1	MATERIALES, ACCESORIOS Y	0.00	6,063.00	6,063.00	0.00	6,063.00	6,063.00	6,063.00	0.00	0.00
25500001-250218-1	MATERIALES, ACCESORIOS Y	0.00	9,037.00	9,037.00	0.00	9,037.00	9,037.00	9,037.00	0.00	0.00
<b>26000000</b>	<b>COMBUSTIBLES, LUBRICANTE</b>	<b>19,067,670.00</b>	<b>17,102,485.03-</b>	<b>1,965,184.97</b>	<b>0.00</b>	<b>1,943,071.31</b>	<b>1,943,071.31</b>	<b>1,895,678.47</b>	<b>22,113.66</b>	<b>47,392.84</b>
<b>26100000</b>	<b>COMBUSTIBLES, LUBRICANTE</b>	<b>19,067,670.00</b>	<b>17,102,485.03-</b>	<b>1,965,184.97</b>	<b>0.00</b>	<b>1,943,071.31</b>	<b>1,943,071.31</b>	<b>1,895,678.47</b>	<b>22,113.66</b>	<b>47,392.84</b>
26100002-140118-1	COMBUSTIBLES, LUBRICANTE	0.00	82,140.00	82,140.00	0.00	64,376.34	64,376.34	64,376.34	17,763.66	0.00
26100002-140218-1	COMBUSTIBLES, LUBRICANTE	42,000.00	27,000.00-	15,000.00	0.00	10,650.00	10,650.00	10,650.00	4,350.00	0.00
26100002-160118-1	COMBUSTIBLES, LUBRICANTE	9,521,160.00	8,594,806.11-	926,353.89	0.00	926,353.89	926,353.89	915,307.55	0.00	11,046.34
26100002-250118-1	COMBUSTIBLES, LUBRICANTE	9,504,510.00	8,562,818.92-	941,691.08	0.00	941,691.08	941,691.08	905,344.58	0.00-	36,346.50
<b>27000000</b>	<b>VESTUARIO, BLANCOS, PREN</b>	<b>706,100.00</b>	<b>367,718.12</b>	<b>1,073,818.12</b>	<b>0.00</b>	<b>1,071,787.39</b>	<b>1,071,787.39</b>	<b>704,031.92</b>	<b>2,030.73</b>	<b>367,755.47</b>
<b>27100000</b>	<b>VESTUARIOS Y UNIFORMES</b>	<b>482,850.00</b>	<b>32,427.52-</b>	<b>450,422.48</b>	<b>0.00</b>	<b>450,422.48</b>	<b>450,422.48</b>	<b>431,358.28</b>	<b>0.00-</b>	<b>19,064.20</b>
27100001-160118-1	VESTUARIO Y UNIFORMES	209,900.00	5,779.14	215,679.14	0.00	215,679.14	215,679.14	215,679.14	0.00	0.00
27100001-250118-1	VESTUARIO Y UNIFORMES	272,950.00	38,206.66-	234,743.34	0.00	234,743.34	234,743.34	215,679.14	0.00-	19,064.20



**GOBIERNO DEL ESTADO DE VERACRUZ DE IGNACIO DE LA LLAVE**  
**COLEGIO DE BACHILLERES DEL ESTADO DE VERACRUZ**  
**ORGANISMO PÚBLICO DESCENTRALIZADO**

ESTADO DEL EJERCICIO DEL PRESUPUESTO DE EGRESOS POR ORGANIZACION CONCENTRADO DEL 1 DE ENERO AL 31 DE DICIEMBRE DE 2018  
 CLASIFICACION ADMINISTRATIVA: 21111  
 DE LA ORGANIZACION: 104D02100 A LA ORGANIZACION 104D02871

PARTIDA	DESCRIPCION	PRESUPUESTO ORIGINAL	TRANSFERENCIAS OPERADAS	PRESUPUESTO ACTUALIZADO	PRESUPUESTO COMPROMETIDO	PRESUPUESTO DEVENGADO	PRESUPUESTO EJERCIDO	PRESUPUESTO PAGADO	DISPONIBILIDAD A N U A L	CTA. POR PAGAR (DEUDA)
27200000	PRENDAS DE SEGURIDAD Y P	45,850.00	23,022.16-	22,827.84	0.00	22,827.84	22,827.84	22,827.84	0.00	0.00
27200001-160118-1	PRENDAS DE PROTECCIÓN	22,925.00	11,511.08-	11,413.92	0.00	11,413.92	11,413.92	11,413.92	0.00	0.00
27200001-250118-1	PRENDAS DE PROTECCIÓN	22,925.00	11,511.08-	11,413.92	0.00	11,413.92	11,413.92	11,413.92	0.00	0.00
27300000	ARTÍCULOS DEPORTIVOS	177,400.00	423,167.80	600,567.80	0.00	598,537.07	598,537.07	249,845.80	2,030.73	348,691.27
27300001-140118-1	ARTÍCULOS DEPORTIVOS	0.00	355,000.00	355,000.00	0.00	352,969.27	352,969.27	4,278.00	2,030.73	348,691.27
27300001-160118-1	ARTÍCULOS DEPORTIVOS	88,700.00	10,267.38	98,967.38	0.00	98,967.38	98,967.38	98,967.38	0.00	0.00
27300001-250118-1	ARTÍCULOS DEPORTIVOS	88,700.00	57,900.42	146,600.42	0.00	146,600.42	146,600.42	146,600.42	0.00-	0.00
29000000	HERRAMIENTAS, REFACCIONE	531,300.00	129,911.86	661,211.86	0.00	661,203.74	661,203.74	607,873.96	8.12	53,329.78
29100000	HERRAMIENTAS MENORES	329,500.00	23,460.36	352,960.36	0.00	352,960.36	352,960.36	341,638.93	0.00	11,321.43
29100001-140118-1	REFACCIONES, ACCESORIOS	0.00	3,000.00	3,000.00	0.00	3,000.00	3,000.00	3,000.00	0.00	0.00
29100001-160118-1	REFACCIONES, ACCESORIOS	164,750.00	9,917.64	174,667.64	0.00	174,667.64	174,667.64	169,319.46	0.00	5,348.18
29100001-250118-1	REFACCIONES, ACCESORIOS	164,750.00	10,542.72	175,292.72	0.00	175,292.72	175,292.72	169,319.47	0.00	5,973.25
29400000	REFACCIONES Y ACCESORIOS	111,800.00	18,035.54	129,835.54	0.00	129,827.42	129,827.42	121,500.04	8.12	8,327.38
29400001-140318-1	REFACCIONES Y ACCESORIOS	0.00	6,882.31	6,882.31	0.00	6,881.69	6,881.69	6,881.69	0.62	0.00
29400001-160118-1	REFACCIONES Y ACCESORIOS	55,900.00	2,070.58-	53,829.42	0.00	53,829.42	53,829.42	52,809.80	0.00	1,019.62
29400001-250118-1	REFACCIONES Y ACCESORIOS	55,900.00	4,217.57	60,117.57	0.00	60,117.57	60,117.57	52,809.81	0.00	7,307.76
29400001-250218-1	REFACCIONES Y ACCESORIOS	0.00	9,006.24	9,006.24	0.00	8,998.74	8,998.74	8,998.74	7.50	0.00
29600000	REFACCIONES Y ACCESORIOS	90,000.00	88,415.96	178,415.96	0.00	178,415.96	178,415.96	144,734.99	0.00-	33,680.97
29600001-160118-1	NEUMÁTICOS Y CÁMARAS	45,000.00	27,367.47	72,367.47	0.00	72,367.47	72,367.47	72,367.47	0.00	0.00
29600001-250118-1	NEUMÁTICOS Y CÁMARAS	45,000.00	61,048.49	106,048.49	0.00	106,048.49	106,048.49	72,367.52	0.00-	33,680.97
30000000	SERVICIOS GENERALES	68,105,929.00	523,453.25-	67,582,475.75	0.00	65,742,690.41	65,742,690.41	64,548,461.75	1,839,785.34	1,194,228.66
31000000	SERVICIOS BÁSICOS	12,299,402.00	175,991.91	12,475,393.91	0.00	12,396,845.32	12,396,845.32	12,333,651.96	78,548.59	63,193.36
31100000	ENERGÍA ELÉCTRICA	8,193,000.00	297,305.49	8,490,305.49	0.00	8,490,305.49	8,490,305.49	8,490,305.49	0.00	0.00
31100001-160118-1	SERVICIO DE ENERGÍA ELÉC	4,096,500.00	55,716.63	4,152,216.63	0.00	4,152,216.63	4,152,216.63	4,152,216.63	0.00	0.00
31100001-250118-1	SERVICIO DE ENERGÍA ELÉC	4,096,500.00	241,588.86	4,338,088.86	0.00	4,338,088.86	4,338,088.86	4,338,088.86	0.00	0.00
31300000	AGUA	214,152.00	53,521.06	267,673.06	0.00	267,673.06	267,673.06	267,673.06	0.00	0.00
31300001-160118-1	SERVICIO DE AGUA POTABLE	107,076.00	23,747.03	130,823.03	0.00	130,823.03	130,823.03	130,823.03	0.00	0.00
31300001-250118-1	SERVICIO DE AGUA POTABLE	107,076.00	29,774.03	136,850.03	0.00	136,850.03	136,850.03	136,850.03	0.00	0.00



**GOBIERNO DEL ESTADO DE VERACRUZ DE IGNACIO DE LA LLAVE**  
**COLEGIO DE BACHILLERES DEL ESTADO DE VERACRUZ**  
**ORGANISMO PÚBLICO DESCENTRALIZADO**

ESTADO DEL EJERCICIO DEL PRESUPUESTO DE EGRESOS POR ORGANIZACION CONCENTRADO DEL 1 DE ENERO AL 31 DE DICIEMBRE DE 2018

CLASIFICACION ADMINISTRATIVA: 21111

DE LA ORGANIZACION: 104D02100 A LA ORGANIZACION 104D02871

PARTIDA	DESCRIPCION	PRESUPUESTO ORIGINAL	TRANSFERENCIAS OPERADAS	PRESUPUESTO ACTUALIZADO	PRESUPUESTO COMPROMETIDO	PRESUPUESTO DEVENGADO	PRESUPUESTO EJERCIDO	PRESUPUESTO PAGADO	DISPONIBILIDAD A N U A L	CTA. POR PAGAR (DEUDA)
31400000	TELEFONÍA TRADICIONAL	340,000.00	1,198,030.38	1,538,030.38	0.00	1,459,481.79	1,459,481.79	1,459,481.79	78,548.59	0.00
31400001-140118-1	SERVICIO TELEFÓNICO CONV	0.00	202,989.17	202,989.17	0.00	124,440.58	124,440.58	124,440.58	78,548.59	0.00
31400001-160118-1	SERVICIO TELEFÓNICO CONV	170,000.00	429,512.28	599,512.28	0.00	599,512.28	599,512.28	599,512.28	0.00	0.00
31400001-250118-1	SERVICIO TELEFÓNICO CONV	170,000.00	565,528.93	735,528.93	0.00	735,528.93	735,528.93	735,528.93	0.00	0.00
31700000	SERVICIOS DE ACCESO DE I	2,245,600.00	1,430,210.04-	815,389.96	0.00	815,389.96	815,389.96	813,925.96	0.00	1,464.00
31700001-160118-1	SERVICIOS DE CONDUCCIÓN	1,122,800.00	740,345.57-	382,454.43	0.00	382,454.43	382,454.43	381,722.43	0.00	732.00
31700001-250118-1	SERVICIOS DE CONDUCCIÓN	1,122,800.00	689,864.47-	432,935.53	0.00	432,935.53	432,935.53	432,203.53	0.00	732.00
31800000	SERVICIOS POSTALES Y TEL	1,306,650.00	50,458.02	1,357,108.02	0.00	1,357,108.02	1,357,108.02	1,295,378.66	0.00	61,729.36
31800003-160118-1	SERVICIO DE MENSAJERÍA	653,325.00	5,519.69-	647,805.31	0.00	647,805.31	647,805.31	647,689.33	0.00	115.98
31800003-250118-1	SERVICIO DE MENSAJERÍA	653,325.00	55,977.71	709,302.71	0.00	709,302.71	709,302.71	647,689.33	0.00-	61,613.38
31900000	SERVICIOS INTEGRALES Y O	0.00	6,887.00	6,887.00	0.00	6,887.00	6,887.00	6,887.00	0.00	0.00
31900001-160118-1	CONTRATACIÓN DE OTROS SE	0.00	3,443.50	3,443.50	0.00	3,443.50	3,443.50	3,443.50	0.00	0.00
31900001-250118-1	CONTRATACIÓN DE OTROS SE	0.00	3,443.50	3,443.50	0.00	3,443.50	3,443.50	3,443.50	0.00	0.00
32000000	SERVICIOS DE ARRENDAMIENT	1,603,390.00	72,167.56	1,675,557.56	0.00	1,675,557.56	1,675,557.56	1,675,557.56	0.00	0.00
32200000	ARRENDAMIENTO DE EDIFICI	757,000.00	133,449.58	890,449.58	0.00	890,449.58	890,449.58	890,449.58	0.00-	0.00
32200001-160118-1	ARRENDAMIENTO DE EDIFICI	378,500.00	66,724.90	445,224.90	0.00	445,224.90	445,224.90	445,224.90	0.00	0.00
32200001-250118-1	ARRENDAMIENTO DE EDIFICI	378,500.00	66,724.68	445,224.68	0.00	445,224.68	445,224.68	445,224.68	0.00	0.00
32500000	ARRENDAMIENTO DE EQUIPO	770,740.00	81,072.00-	689,668.00	0.00	689,668.00	689,668.00	689,668.00	0.00	0.00
32500002-160118-1	ARRENDAMIENTO DE EQUIPO	385,370.00	40,536.00-	344,834.00	0.00	344,834.00	344,834.00	344,834.00	0.00	0.00
32500002-250118-1	ARRENDAMIENTO DE EQUIPO	385,370.00	40,536.00-	344,834.00	0.00	344,834.00	344,834.00	344,834.00	0.00	0.00
32900000	OTROS ARRENDAMIENTOS	75,650.00	19,789.98	95,439.98	0.00	95,439.98	95,439.98	95,439.98	0.00	0.00
32900001-160118-1	OTROS ARRENDAMIENTOS	38,200.00	9,519.99	47,719.99	0.00	47,719.99	47,719.99	47,719.99	0.00	0.00
32900001-250118-1	OTROS ARRENDAMIENTOS	37,450.00	10,269.99	47,719.99	0.00	47,719.99	47,719.99	47,719.99	0.00-	0.00
33000000	SERVICIOS PROFESIONALES,	5,889,057.00	2,057,927.89	7,946,984.89	0.00	6,934,656.75	6,934,656.75	6,735,684.21	1,012,328.14	198,972.54
33100000	SERVICIOS DE LEGALES, DE	3,273,607.00	892,841.09	4,166,448.09	0.00	3,404,384.47	3,404,384.47	3,377,724.17	762,063.62	26,660.30
33100001-140118-1	ASESORÍAS ASOCIADAS A CO	2,735,607.00	493,600.99	3,229,207.99	0.00	2,817,144.37	2,817,144.37	2,817,144.37	412,063.62	0.00
33100001-160118-1	ASESORÍAS ASOCIADAS A CO	269,000.00	23,054.04	292,054.04	0.00	292,054.04	292,054.04	280,289.89	0.00-	11,764.15
33100001-170118-1	ASESORÍAS ASOCIADAS A CO	0.00	350,000.00	350,000.00	0.00	0.00	0.00	0.00	350,000.00	0.00



**GOBIERNO DEL ESTADO DE VERACRUZ DE IGNACIO DE LA LLAVE**  
**COLEGIO DE BACHILLERES DEL ESTADO DE VERACRUZ**  
**ORGANISMO PÚBLICO DESCENTRALIZADO**

ESTADO DEL EJERCICIO DEL PRESUPUESTO DE EGRESOS POR ORGANIZACION CONCENTRADO DEL 1 DE ENERO AL 31 DE DICIEMBRE DE 2018

CLASIFICACION ADMINISTRATIVA: 21111

DE LA ORGANIZACION: 104D02100 A LA ORGANIZACION 104D02871

PARTIDA	DESCRIPCION	PRESUPUESTO ORIGINAL	TRANSFERENCIAS OPERADAS	PRESUPUESTO ACTUALIZADO	PRESUPUESTO COMPROMETIDO	PRESUPUESTO DEVENGADO	PRESUPUESTO EJERCIDO	PRESUPUESTO PAGADO	DISPONIBILIDAD A N U A L	CTA. POR PAGAR (DEUDA)
33100001-250118-1	ASESORÍAS ASOCIADAS A CO	269,000.00	26,186.06	295,186.06	0.00	295,186.06	295,186.06	280,289.91	0.00	14,896.15
<b>33300000</b>	<b>SERVICIOS DE CONSULTORÍA</b>	<b>265,000.00</b>	<b>98,355.00</b>	<b>363,355.00</b>	<b>0.00</b>	<b>211,639.95</b>	<b>211,639.95</b>	<b>211,639.95</b>	<b>151,715.05</b>	<b>0.00</b>
33300001-140118-1	SERVICIOS DE INFORMÁTICA	150,000.00	150,000.00	300,000.00	0.00	148,284.95	148,284.95	148,284.95	151,715.05	0.00
33300001-140218-1	SERVICIOS DE INFORMÁTICA	15,000.00	14,510.00-	490.00	0.00	490.00	490.00	490.00	0.00	0.00
33300001-160118-1	SERVICIOS DE INFORMÁTICA	50,000.00	18,567.50-	31,432.50	0.00	31,432.50	31,432.50	31,432.50	0.00	0.00
33300001-250118-1	SERVICIOS DE INFORMÁTICA	50,000.00	18,567.50-	31,432.50	0.00	31,432.50	31,432.50	31,432.50	0.00	0.00
<b>33400000</b>	<b>CAPACITACIÓN</b>	<b>346,000.00</b>	<b>289,040.53-</b>	<b>56,959.47</b>	<b>0.00</b>	<b>56,959.47</b>	<b>56,959.47</b>	<b>56,959.47</b>	<b>0.00-</b>	<b>0.00</b>
33400001-160118-1	CAPACITACIÓN	178,000.00	149,520.27-	28,479.73	0.00	28,479.73	28,479.73	28,479.73	0.00-	0.00
33400001-250118-1	CAPACITACIÓN	168,000.00	139,520.26-	28,479.74	0.00	28,479.74	28,479.74	28,479.74	0.00-	0.00
<b>33800000</b>	<b>SERVICIOS DE VIGILANCIA</b>	<b>2,004,450.00</b>	<b>1,355,772.33</b>	<b>3,360,222.33</b>	<b>0.00</b>	<b>3,261,672.86</b>	<b>3,261,672.86</b>	<b>3,089,360.62</b>	<b>98,549.47</b>	<b>172,312.24</b>
33800001-140118-1	SERVICIOS DE VIGILANCIA	0.00	231,548.06	231,548.06	0.00	132,998.59	132,998.59	50,566.59	98,549.47	82,432.00
33800001-160118-1	SERVICIOS DE VIGILANCIA	1,002,225.00	509,191.65	1,511,416.65	0.00	1,511,416.65	1,511,416.65	1,505,116.53	0.00	6,300.12
33800001-250118-1	SERVICIOS DE VIGILANCIA	1,002,225.00	615,032.62	1,617,257.62	0.00	1,617,257.62	1,617,257.62	1,533,677.50	0.00	83,580.12
<b>34000000</b>	<b>SERVICIOS FINANCIEROS, B</b>	<b>1,914,660.00</b>	<b>94,834.64-</b>	<b>1,819,825.36</b>	<b>0.00</b>	<b>1,770,214.59</b>	<b>1,770,214.59</b>	<b>1,769,230.69</b>	<b>49,610.77</b>	<b>983.90</b>
<b>34100000</b>	<b>SERVICIOS FINANCIEROS Y</b>	<b>424,370.00</b>	<b>147,955.47-</b>	<b>276,414.53</b>	<b>0.00</b>	<b>232,403.76</b>	<b>232,403.76</b>	<b>231,803.76</b>	<b>44,010.77</b>	<b>600.00</b>
34100001-140118-1	SERVICIOS BANCARIOS Y FI	82,300.00	117,812.55	200,112.55	0.00	156,101.78	156,101.78	156,101.78	44,010.77	0.00
34100001-140218-1	SERVICIOS BANCARIOS Y FI	24,000.00	18,780.00-	5,220.00	0.00	5,220.00	5,220.00	5,220.00	0.00	0.00
34100001-160118-1	SERVICIOS BANCARIOS Y FI	159,035.00	123,493.52-	35,541.48	0.00	35,541.48	35,541.48	35,241.48	0.00-	300.00
34100001-250118-1	SERVICIOS BANCARIOS Y FI	159,035.00	123,494.50-	35,540.50	0.00	35,540.50	35,540.50	35,240.50	0.00-	300.00
<b>34500000</b>	<b>SEGURO DE BIENES PATRIMO</b>	<b>1,460,000.00</b>	<b>292,408.39-</b>	<b>1,167,591.61</b>	<b>0.00</b>	<b>1,167,591.61</b>	<b>1,167,591.61</b>	<b>1,167,591.61</b>	<b>0.00-</b>	<b>0.00</b>
34500001-140118-1	SEGUROS DE BIENES PATRIM	80,000.00	80,000.00-	0.00	0.00	0.00	0.00	0.00	0.00	0.00
34500001-160118-1	SEGUROS DE BIENES PATRIM	690,000.00	106,204.19-	583,795.81	0.00	583,795.81	583,795.81	583,795.81	0.00	0.00
34500001-250118-1	SEGUROS DE BIENES PATRIM	690,000.00	106,204.20-	583,795.80	0.00	583,795.80	583,795.80	583,795.80	0.00	0.00
<b>34700000</b>	<b>FLETES Y MANIOBRAS</b>	<b>30,290.00</b>	<b>345,529.22</b>	<b>375,819.22</b>	<b>0.00</b>	<b>370,219.22</b>	<b>370,219.22</b>	<b>369,835.32</b>	<b>5,600.00</b>	<b>383.90</b>
34700001-140118-1	FLETES Y MANIOBRAS	0.00	110,000.00	110,000.00	0.00	104,400.00	104,400.00	104,400.00	5,600.00	0.00
34700001-160118-1	FLETES Y MANIOBRAS	15,145.00	117,764.61	132,909.61	0.00	132,909.61	132,909.61	132,717.66	0.00	191.95
34700001-250118-1	FLETES Y MANIOBRAS	15,145.00	117,764.61	132,909.61	0.00	132,909.61	132,909.61	132,717.66	0.00	191.95
<b>35000000</b>	<b>SERVICIOS DE INSTALACIÓN</b>	<b>2,702,096.00</b>	<b>3,340,300.66</b>	<b>6,042,396.66</b>	<b>0.00</b>	<b>5,848,514.84</b>	<b>5,848,514.84</b>	<b>5,597,263.33</b>	<b>193,881.82</b>	<b>251,251.51</b>





**GOBIERNO DEL ESTADO DE VERACRUZ DE IGNACIO DE LA LLAVE**  
**COLEGIO DE BACHILLERES DEL ESTADO DE VERACRUZ**  
**ORGANISMO PÚBLICO DESCENTRALIZADO**

ESTADO DEL EJERCICIO DEL PRESUPUESTO DE EGRESOS POR ORGANIZACION CONCENTRADO DEL 1 DE ENERO AL 31 DE DICIEMBRE DE 2018  
 CLASIFICACION ADMINISTRATIVA: 21111  
 DE LA ORGANIZACION: 104D02100 A LA ORGANIZACION 104D02871

PARTIDA	DESCRIPCION	PRESUPUESTO ORIGINAL	TRANSFERENCIAS OPERADAS	PRESUPUESTO ACTUALIZADO	PRESUPUESTO COMPROMETIDO	PRESUPUESTO DEVENGADO	PRESUPUESTO EJERCIDO	PRESUPUESTO PAGADO	DISPONIBILIDAD A N U A L	CTA. POR PAGAR (DEUDA)
35100000	CONSERVACIÓN Y MANTENIMI	1,363,396.00	2,829,086.99	4,192,482.99	0.00	4,010,218.57	4,010,218.57	3,928,322.71	182,264.42	81,895.86
35100001-140118-1	CONSERVACIÓN Y MANTENIMI	150,000.00	2,140,804.53	2,290,804.53	0.00	2,108,540.11	2,108,540.11	2,090,540.11	182,264.42	18,000.00
35100001-140318-1	CONSERVACIÓN Y MANTENIMI	0.00	900.00	900.00	0.00	900.00	900.00	900.00	0.00	0.00
35100001-160118-1	CONSERVACIÓN Y MANTENIMI	606,698.00	343,641.22	950,339.22	0.00	950,339.22	950,339.22	918,441.29	0.00	31,897.93
35100001-250118-1	CONSERVACIÓN Y MANTENIMI	606,698.00	343,741.24	950,439.24	0.00	950,439.24	950,439.24	918,441.31	0.00	31,997.93
35200000	INSTALACIÓN, REPARACIÓN	107,100.00	212,512.50	319,612.50	0.00	307,995.10	307,995.10	307,473.10	11,617.40	522.00
35200001-140118-1	CONSERVACIÓN Y MANTENIMI	0.00	106,343.86	106,343.86	0.00	94,726.46	94,726.46	94,726.46	11,617.40	0.00
35200001-160118-1	CONSERVACIÓN Y MANTENIMI	53,550.00	52,823.32	106,373.32	0.00	106,373.32	106,373.32	106,373.32	0.00	0.00
35200001-250118-1	CONSERVACIÓN Y MANTENIMI	53,550.00	53,345.32	106,895.32	0.00	106,895.32	106,895.32	106,373.32	0.00	522.00
35300000	INSTALACIÓN, REPARACIÓN	105,400.00	36,477.36-	68,922.64	0.00	68,922.64	68,922.64	58,922.64	0.00	10,000.00
35300001-140318-1	CONSERVACIÓN Y MANTENIMI	0.00	10,500.00	10,500.00	0.00	10,500.00	10,500.00	10,500.00	0.00	0.00
35300001-160118-1	CONSERVACIÓN Y MANTENIMI	52,700.00	23,488.68-	29,211.32	0.00	29,211.32	29,211.32	24,211.32	0.00	5,000.00
35300001-250118-1	CONSERVACIÓN Y MANTENIMI	52,700.00	23,488.68-	29,211.32	0.00	29,211.32	29,211.32	24,211.32	0.00	5,000.00
35500000	REPARACIÓN Y MANTENIMIEN	372,500.00	387,512.48	760,012.48	0.00	760,012.48	760,012.48	660,444.27	0.00	99,568.21
35500003-160118-1	CONSERVACIÓN Y MANTENIMI	186,250.00	149,012.15	335,262.15	0.00	335,262.15	335,262.15	330,222.14	0.00	5,040.01
35500003-250118-1	CONSERVACIÓN Y MANTENIMI	186,250.00	238,500.33	424,750.33	0.00	424,750.33	424,750.33	330,222.13	0.00-	94,528.20
35800000	SERVICIOS DE LIMPIEZA Y	700,000.00	28,503.95-	671,496.05	0.00	671,496.05	671,496.05	612,230.61	0.00	59,265.44
35800001-160118-1	SERVICIO DE LAVANDERÍA,	350,000.00	43,884.70-	306,115.30	0.00	306,115.30	306,115.30	306,115.30	0.00	0.00
35800001-250118-1	SERVICIO DE LAVANDERÍA,	350,000.00	15,380.75	365,380.75	0.00	365,380.75	365,380.75	306,115.31	0.00	59,265.44
35900000	SERVICIOS DE JARDINERÍA	53,700.00	23,830.00-	29,870.00	0.00	29,870.00	29,870.00	29,870.00	0.00	0.00
35900001-160118-1	FUMIGACIÓN	26,850.00	11,915.00-	14,935.00	0.00	14,935.00	14,935.00	14,935.00	0.00	0.00
35900001-250118-1	FUMIGACIÓN	26,850.00	11,915.00-	14,935.00	0.00	14,935.00	14,935.00	14,935.00	0.00	0.00
36000000	SERVICIOS DE COMUNICACIÓ	5,260,060.00	628,525.15	5,888,585.15	0.00	5,615,479.83	5,615,479.83	5,259,619.01	273,105.32	355,860.82
36100000	DIFUSIÓN POR RADIO, TELE	5,260,060.00	628,525.15	5,888,585.15	0.00	5,615,479.83	5,615,479.83	5,259,619.01	273,105.32	355,860.82
36100003-140218-1	OTROS GASTOS DE PUBLICAC	135,000.00	61,518.00-	73,482.00	0.00	65,482.00	65,482.00	65,482.00	8,000.00	0.00
36100003-160118-1	OTROS GASTOS DE PUBLICAC	306,925.00	82,838.76-	224,086.24	0.00	224,086.24	224,086.24	193,344.81	0.00	30,741.43
36100003-250118-1	OTROS GASTOS DE PUBLICAC	306,175.00	82,088.76-	224,086.24	0.00	224,086.24	224,086.24	193,344.81	0.00-	30,741.43
36100004-140118-1	IMPRESIONES	677,107.00	846,085.75	1,523,192.75	0.00	1,264,813.75	1,264,813.75	1,125,003.88	258,379.00	139,809.87



ESTADO DEL EJERCICIO DEL PRESUPUESTO DE EGRESOS POR ORGANIZACION CONCENTRADO DEL 1 DE ENERO AL 31 DE DICIEMBRE DE 2018

CLASIFICACION ADMINISTRATIVA: 21111

DE LA ORGANIZACION: 104D02100 A LA ORGANIZACION 104D02871

PARTIDA	DESCRIPCION	PRESUPUESTO ORIGINAL	TRANSFERENCIAS OPERADAS	PRESUPUESTO ACTUALIZADO	PRESUPUESTO COMPROMETIDO	PRESUPUESTO DEVENGADO	PRESUPUESTO EJERCIDO	PRESUPUESTO PAGADO	DISPONIBILIDAD ANUAL	CTA. POR PAGAR (DEUDA)
36100004-140218-1	IMPRESIONES	250,000.00	117,132.95-	132,867.05	0.00	126,140.73	126,140.73	126,140.73	6,726.32	0.00
36100004-160118-1	IMPRESIONES	1,792,426.50	35,990.30	1,828,416.80	0.00	1,828,416.80	1,828,416.80	1,789,513.56	0.00	38,903.24
36100004-250118-1	IMPRESIONES	1,792,426.50	90,027.57	1,882,454.07	0.00	1,882,454.07	1,882,454.07	1,766,789.22	0.00	115,664.85
<b>37000000</b>	<b>SERVICIOS DE TRASLADOS Y</b>	<b>10,118,234.00</b>	<b>4,996,150.34-</b>	<b>5,122,083.66</b>	<b>0.00</b>	<b>5,040,683.66</b>	<b>5,040,683.66</b>	<b>4,913,506.54</b>	<b>81,400.00</b>	<b>127,177.12</b>
37100000	PASAJES AÉREOS	0.00	69,554.00	69,554.00	0.00	69,554.00	69,554.00	69,554.00	0.00	0.00
37100002-160118-1	PASAJES INTERNACIONALES	0.00	34,777.00	34,777.00	0.00	34,777.00	34,777.00	34,777.00	0.00	0.00
37100002-250118-1	PASAJES INTERNACIONALES	0.00	34,777.00	34,777.00	0.00	34,777.00	34,777.00	34,777.00	0.00	0.00
37200000	PASAJES TERRESTRES	3,864,232.00	1,606,421.86-	2,257,810.14	0.00	2,223,494.14	2,223,494.14	2,168,203.64	34,316.00	55,290.50
37200001-140118-1	PASAJES NACIONALES A SER	163,050.00	104,347.00-	58,703.00	0.00	29,217.00	29,217.00	29,217.00	29,486.00	0.00
37200001-140218-1	PASAJES NACIONALES A SER	35,200.00	24,200.00-	11,000.00	0.00	6,170.00	6,170.00	6,170.00	4,830.00	0.00
37200001-160118-1	PASAJES NACIONALES A SER	1,833,691.00	751,083.23-	1,082,607.77	0.00	1,082,607.77	1,082,607.77	1,067,809.02	0.00	14,798.75
37200001-250118-1	PASAJES NACIONALES A SER	1,832,291.00	726,791.63-	1,105,499.37	0.00	1,105,499.37	1,105,499.37	1,065,007.62	0.00	40,491.75
<b>37500000</b>	<b>VIÁTICOS EN EL PAÍS</b>	<b>4,879,352.00</b>	<b>2,888,067.69-</b>	<b>1,991,284.31</b>	<b>0.00</b>	<b>1,953,900.31</b>	<b>1,953,900.31</b>	<b>1,920,299.49</b>	<b>37,384.00</b>	<b>33,600.82</b>
37500001-140118-1	VIÁTICOS NACIONALES A SE	266,700.00	133,992.33-	132,707.67	0.00	100,121.67	100,121.67	100,121.67	32,586.00	0.00
37500001-140218-1	VIÁTICOS NACIONALES A SE	110,000.00	100,000.00-	10,000.00	0.00	5,202.00	5,202.00	5,202.00	4,798.00	0.00
37500001-160118-1	VIÁTICOS NACIONALES A SE	2,263,651.00	1,336,130.98-	927,520.02	0.00	927,520.02	927,520.02	912,808.41	0.00-	14,711.61
37500001-250118-1	VIÁTICOS NACIONALES A SE	2,239,001.00	1,317,944.38-	921,056.62	0.00	921,056.62	921,056.62	902,167.41	0.00	18,889.21
<b>37900000</b>	<b>OTROS SERVICIOS DE TRASL</b>	<b>1,374,650.00</b>	<b>571,214.79-</b>	<b>803,435.21</b>	<b>0.00</b>	<b>793,735.21</b>	<b>793,735.21</b>	<b>755,449.41</b>	<b>9,700.00</b>	<b>38,285.80</b>
37900001-140118-1	TRASLADOS LOCALES	16,700.00	2,000.00-	14,700.00	0.00	7,700.00	7,700.00	7,700.00	7,000.00	0.00
37900001-140218-1	TRASLADOS LOCALES	11,000.00	8,000.00-	3,000.00	0.00	300.00	300.00	300.00	2,700.00	0.00
37900001-160118-1	TRASLADOS LOCALES	674,175.00	282,072.40-	392,102.60	0.00	392,102.60	392,102.60	374,324.70	0.00	17,777.90
37900001-250118-1	TRASLADOS LOCALES	672,775.00	279,142.39-	393,632.61	0.00	393,632.61	393,632.61	373,124.71	0.00	20,507.90
<b>38000000</b>	<b>SERVICIOS OFICIALES</b>	<b>26,035,235.00</b>	<b>7,325,107.52-</b>	<b>18,710,127.48</b>	<b>0.00</b>	<b>18,588,361.26</b>	<b>18,588,361.26</b>	<b>18,391,571.85</b>	<b>121,766.22</b>	<b>196,789.41</b>
<b>38200000</b>	<b>GASTOS DE ORDEN SOCIAL Y</b>	<b>3,300,000.00</b>	<b>24,757.80-</b>	<b>3,275,242.20</b>	<b>0.00</b>	<b>3,186,058.00</b>	<b>3,186,058.00</b>	<b>3,186,058.00</b>	<b>89,184.20</b>	<b>0.00</b>
38200001-140118-1	ESPECTÁCULOS CULTURALES	0.00	52,448.05	52,448.05	0.00	0.00	0.00	0.00	52,448.05	0.00
38200001-140218-1	ESPECTÁCULOS CULTURALES	3,000,000.00	52,448.05-	2,947,551.95	0.00	2,910,815.80	2,910,815.80	2,910,815.80	36,736.15	0.00
38200001-160118-1	ESPECTÁCULOS CULTURALES	150,000.00	39,918.90-	110,081.10	0.00	110,081.10	110,081.10	110,081.10	0.00	0.00
38200001-250118-1	ESPECTÁCULOS CULTURALES	150,000.00	39,918.90-	110,081.10	0.00	110,081.10	110,081.10	110,081.10	0.00	0.00



ESTADO DEL EJERCICIO DEL PRESUPUESTO DE EGRESOS POR ORGANIZACION CONCENTRADO DEL 1 DE ENERO AL 31 DE DICIEMBRE DE 2018  
 CLASIFICACION ADMINISTRATIVA: 21111  
 DE LA ORGANIZACION: 104D02100 A LA ORGANIZACION 104D02871

PARTIDA	DESCRIPCION	PRESUPUESTO ORIGINAL	TRANSFERENCIAS OPERADAS	PRESUPUESTO ACTUALIZADO	PRESUPUESTO COMPROMETIDO	PRESUPUESTO DEVENGADO	PRESUPUESTO EJERCIDO	PRESUPUESTO PAGADO	DISPONIBILIDAD ANUAL	CTA. POR PAGAR (DEUDA)
38200002-160118-1	ACTIVIDADES CÍVICAS Y FE	0.00	27,540.00	27,540.00	0.00	27,540.00	27,540.00	27,540.00	0.00	0.00
38200002-250118-1	ACTIVIDADES CÍVICAS Y FE	0.00	27,540.00	27,540.00	0.00	27,540.00	27,540.00	27,540.00	0.00	0.00
<b>38300000</b>	<b>CONGRESOS Y CONVENCIONES</b>	<b>22,735,235.00</b>	<b>7,300,349.72-</b>	<b>15,434,885.28</b>	<b>0.00</b>	<b>15,402,303.26</b>	<b>15,402,303.26</b>	<b>15,205,513.85</b>	<b>32,582.02</b>	<b>196,789.41</b>
38300001-140118-1	CONGRESOS Y CONVENCIONES	339,000.00	71,167.00-	267,833.00	0.00	235,250.98	235,250.98	235,250.98	32,582.02	0.00
38300001-140218-1	CONGRESOS Y CONVENCIONES	0.00	5,220.00	5,220.00	0.00	5,220.00	5,220.00	5,220.00	0.00	0.00
38300001-160118-1	CONGRESOS Y CONVENCIONES	11,178,642.50	4,171,673.29-	7,006,969.21	0.00	7,006,969.21	7,006,969.21	6,931,658.50	0.00	75,310.71
38300001-170118-1	CONGRESOS Y CONVENCIONES	0.00	1,196,108.86	1,196,108.86	0.00	1,196,108.86	1,196,108.86	1,196,108.86	0.00	0.00
38300001-250118-1	CONGRESOS Y CONVENCIONES	11,217,592.50	4,258,838.29-	6,958,754.21	0.00	6,958,754.21	6,958,754.21	6,837,275.51	0.00	121,478.70
<b>39000000</b>	<b>OTROS SERVICIOS GENERALES</b>	<b>2,283,795.00</b>	<b>5,617,726.08</b>	<b>7,901,521.08</b>	<b>0.00</b>	<b>7,872,376.60</b>	<b>7,872,376.60</b>	<b>7,872,376.60</b>	<b>29,144.48</b>	<b>0.00</b>
<b>39200000</b>	<b>IMPUESTOS Y DERECHOS</b>	<b>233,880.00</b>	<b>115,934.07-</b>	<b>117,945.93</b>	<b>0.00</b>	<b>90,031.59</b>	<b>90,031.59</b>	<b>90,031.59</b>	<b>27,914.34</b>	<b>0.00</b>
39200001-140118-1	OTROS IMPUESTOS, DERECHO	0.00	27,914.34	27,914.34	0.00	0.00	0.00	0.00	27,914.34	0.00
39200001-140218-1	OTROS IMPUESTOS, DERECHO	173,880.00	142,611.00-	31,269.00	0.00	31,269.00	31,269.00	31,269.00	0.00	0.00
39200001-160118-1	OTROS IMPUESTOS, DERECHO	30,000.00	618.70-	29,381.30	0.00	29,381.30	29,381.30	29,381.30	0.00	0.00
39200001-250118-1	OTROS IMPUESTOS, DERECHO	30,000.00	618.71-	29,381.29	0.00	29,381.29	29,381.29	29,381.29	0.00	0.00
<b>39500000</b>	<b>PENAS, MULTAS, ACCESORIO</b>	<b>0.00</b>	<b>6,514,960.15</b>	<b>6,514,960.15</b>	<b>0.00</b>	<b>6,514,960.15</b>	<b>6,514,960.15</b>	<b>6,514,960.15</b>	<b>0.00</b>	<b>0.00</b>
39500001-160118-1	PENAS, MULTAS, ACCESORIO	0.00	3,794,977.83	3,794,977.83	0.00	3,794,977.83	3,794,977.83	3,794,977.83	0.00	0.00
39500001-250118-1	PENAS, MULTAS, ACCESORIO	0.00	2,719,982.32	2,719,982.32	0.00	2,719,982.32	2,719,982.32	2,719,982.32	0.00	0.00
<b>39600000</b>	<b>OTROS GASTOS POR RESPONS</b>	<b>1,268,615.00</b>	<b>0.00</b>	<b>1,268,615.00</b>	<b>0.00</b>	<b>1,267,384.86</b>	<b>1,267,384.86</b>	<b>1,267,384.86</b>	<b>1,230.14</b>	<b>0.00</b>
39600001-140118-1	OTROS GASTOS POR RESPONS	1,268,615.00	0.00	1,268,615.00	0.00	1,267,384.86	1,267,384.86	1,267,384.86	1,230.14	0.00
<b>39900000</b>	<b>OTROS SERVICIOS GENERALES</b>	<b>781,300.00</b>	<b>781,300.00-</b>	<b>0.00</b>	<b>0.00</b>	<b>0.00</b>	<b>0.00</b>	<b>0.00</b>	<b>0.00</b>	<b>0.00</b>
39900001-160118-1	FONDO REVOLVENTE	390,650.00	390,650.00-	0.00	0.00	0.00	0.00	0.00	0.00	0.00
39900001-250118-1	FONDO REVOLVENTE	390,650.00	390,650.00-	0.00	0.00	0.00	0.00	0.00	0.00	0.00
<b>40000000</b>	<b>TRANSFERENCIAS, ASIGNACI</b>	<b>20,511,035.00</b>	<b>35,181,588.04</b>	<b>55,692,623.04</b>	<b>0.00</b>	<b>54,797,228.55</b>	<b>54,797,228.55</b>	<b>54,570,228.55</b>	<b>895,394.49</b>	<b>227,000.00</b>
<b>44000000</b>	<b>AYUDAS SOCIALES</b>	<b>20,511,035.00</b>	<b>35,181,588.04</b>	<b>55,692,623.04</b>	<b>0.00</b>	<b>54,797,228.55</b>	<b>54,797,228.55</b>	<b>54,570,228.55</b>	<b>895,394.49</b>	<b>227,000.00</b>
<b>44200000</b>	<b>BECAS Y OTRAS AYUDAS PAR</b>	<b>4,394,486.00</b>	<b>6,432,923.66</b>	<b>10,827,409.66</b>	<b>0.00</b>	<b>10,032,829.66</b>	<b>10,032,829.66</b>	<b>9,805,829.66</b>	<b>794,580.00</b>	<b>227,000.00</b>
44200001-140118-1	BECAS	4,394,486.00	6,192,923.66	10,587,409.66	0.00	9,887,829.66	9,887,829.66	9,660,829.66	699,580.00	227,000.00
44200001-170118-1	BECAS	0.00	240,000.00	240,000.00	0.00	145,000.00	145,000.00	145,000.00	95,000.00	0.00
<b>44300000</b>	<b>AYUDAS SOCIALES A INSTIT</b>	<b>0.00</b>	<b>20,300,000.00</b>	<b>20,300,000.00</b>	<b>0.00</b>	<b>20,300,000.00</b>	<b>20,300,000.00</b>	<b>20,300,000.00</b>	<b>0.00</b>	<b>0.00</b>





**GOBIERNO DEL ESTADO DE VERACRUZ DE IGNACIO DE LA LLAVE**  
**COLEGIO DE BACHILLERES DEL ESTADO DE VERACRUZ**  
**ORGANISMO PÚBLICO DESCENTRALIZADO**

ESTADO DEL EJERCICIO DEL PRESUPUESTO DE EGRESOS POR ORGANIZACION CONCENTRADO DEL 1 DE ENERO AL 31 DE DICIEMBRE DE 2018  
 CLASIFICACION ADMINISTRATIVA: 21111  
 DE LA ORGANIZACION: 104D02100 A LA ORGANIZACION 104D02871

PARTIDA	DESCRIPCION	PRESUPUESTO ORIGINAL	TRANSFERENCIAS OPERADAS	PRESUPUESTO ACTUALIZADO	PRESUPUESTO COMPROMETIDO	PRESUPUESTO DEVENGADO	PRESUPUESTO EJERCIDO	PRESUPUESTO PAGADO	DISPONIBILIDAD A N U A L	CTA. POR PAGAR (DEUDA)
53000000	EQUIPO INSTRUMENTAL MÉDI	0.00	611,211.67	611,211.67	0.00	611,211.67	611,211.67	611,211.67	0.00	0.00
53100000	EQUIPO MÉDICO Y DE LABOR	0.00	609,448.47	609,448.47	0.00	609,448.47	609,448.47	609,448.47	0.00	0.00
53100001-140318-2	EQUIPO MÉDICO Y DE LABOR	0.00	22,691.18	22,691.18	0.00	22,691.18	22,691.18	22,691.18	0.00	0.00
53100001-250218-2	EQUIPO MÉDICO Y DE LABOR	0.00	586,757.29	586,757.29	0.00	586,757.29	586,757.29	586,757.29	0.00	0.00
53200000	INSTRUMENTAL MÉDICO Y DE	0.00	1,763.20	1,763.20	0.00	1,763.20	1,763.20	1,763.20	0.00	0.00
53200001-140318-2	INSTRUMENTAL MÉDICO Y DE	0.00	836.36	836.36	0.00	836.36	836.36	836.36	0.00	0.00
53200001-250218-2	INSTRUMENTAL MÉDICO Y DE	0.00	926.84	926.84	0.00	926.84	926.84	926.84	0.00	0.00
54000000	VEHÍCULOS Y EQUIPO DE TR	0.00	132,450.00	132,450.00	0.00	0.00	0.00	0.00	132,450.00	0.00
54100000	VEHÍCULOS Y EQUIPO TERR	0.00	132,450.00	132,450.00	0.00	0.00	0.00	0.00	132,450.00	0.00
54100003-140118-2	VEHÍCULOS TERRESTRES PAR	0.00	132,450.00	132,450.00	0.00	0.00	0.00	0.00	132,450.00	0.00
56000000	MAQUINARIA, OTROS EQUIPO	0.00	162,389.47	162,389.47	0.00	162,389.47	162,389.47	145,163.47	0.00	17,226.00
56600000	EQUIPOS DE GENERACIÓN EL	0.00	162,389.47	162,389.47	0.00	162,389.47	162,389.47	145,163.47	0.00	17,226.00
56600001-140118-2	MAQUINARIA Y EQUIPO ELÉC	0.00	17,226.00	17,226.00	0.00	17,226.00	17,226.00	0.00	0.00	17,226.00
56600001-140318-2	MAQUINARIA Y EQUIPO ELÉC	0.00	126,190.37	126,190.37	0.00	126,190.37	126,190.37	126,190.37	0.00	0.00
56600001-250218-2	MAQUINARIA Y EQUIPO ELÉC	0.00	18,973.10	18,973.10	0.00	18,973.10	18,973.10	18,973.10	0.00	0.00
59000000	ACTIVOS INTANGIBLES	2,000,000.00	1,532,049.04-	467,950.96	0.00	467,950.96	467,950.96	467,950.96	0.00-	0.00
59700000	LICENCIAS INFORMÁTICAS E	2,000,000.00	1,532,049.04-	467,950.96	0.00	467,950.96	467,950.96	467,950.96	0.00-	0.00
59700001-140118-2	LICENCIAS INFORMÁTICAS E	2,000,000.00	1,532,049.04-	467,950.96	0.00	467,950.96	467,950.96	467,950.96	0.00-	0.00
	<b>TOTAL DEL SECTOR</b>	<b>1,165,753,619.00</b>	<b>140,658,123.77</b>	<b>1,306,411,742.77</b>	<b>0.00</b>	<b>1,303,454,015.98</b>	<b>1,303,454,015.98</b>	<b>1,266,754,845.86</b>	<b>2,957,726.79</b>	<b>36,699,170.12</b>

ELABORO

C.P. MIREYA VILLARAUZ CONTRERAS  
 JEFA DEL DEPTO. DE CONTROL PRESUPUESTAL

VERIFICO

DRA. MARÍA ISABEL DOMÍNGUEZ CUACUA  
 DIRECTORA DE PLANEACIÓN PROG. Y PRESUPUESTO

AUTORIZO

DR. ANDRÉS AGUIRRE JUÁREZ  
 DIRECTOR GENERAL



GOBIERNO DEL ESTADO DE VERACRUZ DE IGNACIO DE LA LLAVE  
 COLEGIO DE BACHILLERES DEL ESTADO DE VERACRUZ  
 ESTADO ANALÍTICO DE INGRESOS  
 DEL 1 DE ENERO AL 31 DE DICIEMBRE DE 2018

Fecha: 10/Enero/2019

Rubros de Ingresos	Ampliaciones y		Ingresos Modificado	Ingresos Devengado	Ingresos Recaudado	Diferencia/Ingresos Excedente
	Ingresos Estimados	Reducciones				
Impuestos						
Cuotas y Aportaciones de Seguridad Social						
Contribuciones						
Derechos						
Productos						
Corriente						
Capital						
Aprovechamientos						
Corriente						
Capital						
Ingresos por ventas de Bienes y Servicios	43,089,886.00	19,938,095.76	63,027,981.76	63,027,981.76	62,969,664.24	19,879,778.24
Participación y Aportaciones						
Transferencias, Asignaciones, Subsidios y otras Ayudas	1,109,713,310.00	118,143,876.01	1,227,857,186.01	1,227,857,186.01	1,205,942,721.95	96,229,411.95
Ingresos Derivados de Financiamientos						
Otros ingresos	12,950,423.00	2,576,152.00	15,526,575.00	15,526,575.00	15,516,475.00	2,566,052.00
<b>TOTAL</b>	<b>1,165,753,619.00</b>	<b>140,658,123.77</b>	<b>1,306,411,742.77</b>	<b>1,306,411,742.77</b>	<b>1,284,428,861.19</b>	<b>118,675,242.19</b>
<b>Estado Analítico de Ingresos</b>	<b>Ampliaciones y</b>	<b>Diferencia/Ingresos</b>				
<b>Por Fuente de Financiamiento</b>	<b>Ingresos Estimados</b>	<b>Reducciones</b>	<b>Ingresos Modificado</b>	<b>Ingresos Devengado</b>	<b>Ingresos Recaudado</b>	<b>Excedente</b>
<b>INGRESOS DEL GOBIERNO</b>						
Impuestos						
Contribuciones de Mejoras						
Derechos						
Productos						
Corriente						
Capital						
Aprovechamientos						
Corriente						
Capital						
Participaciones y Aportaciones						
Transferencias, Asignaciones, Subsidios y otras Ayudas						
<b>INGRESOS DE ORGANISMOS Y EMPRESAS</b>						
Cuotas y Aportaciones de Seguridad Social						
Ingresos por Ventas de Bienes y Servicios	43,089,886.00	19,938,095.76	63,027,981.76	63,027,981.76	62,969,664.24	19,879,778.24
Transferencias, Asignaciones, Subsidios y otras Ayudas	1,109,713,310.00	118,143,876.01	1,227,857,186.01	1,227,857,186.01	1,205,942,721.95	96,229,411.95
Otros ingresos	12,950,423.00	2,576,152.00	15,526,575.00	15,526,575.00	15,516,475.00	2,566,052.00
<b>INGRESOS DERIVADOS DE FINANCIAMIENTO</b>						
Ingresos Derivados de Financiamientos						
<b>TOTAL</b>	<b>1,165,753,619.00</b>	<b>140,658,123.77</b>	<b>1,306,411,742.77</b>	<b>1,306,411,742.77</b>	<b>1,284,428,861.19</b>	<b>118,675,242.19</b>
<b>TOTALES</b>	<b>1,165,753,619.00</b>	<b>140,658,123.77</b>	<b>1,306,411,742.77</b>	<b>1,306,411,742.77</b>	<b>1,284,428,861.19</b>	<b>118,675,242.19</b>

"BAJO PROTESTA DE DECIR VERDAD DECLARAMOS QUE LOS ESTADOS FINANCIEROS Y SUS NOTAS, SON RAZONABLEMENTE CORRECTOS Y SON DE RESPONSABILIDAD DEL EMISOR"

ELABORÓ  
 JEFA DEPTO. DE CONTABILIDAD  
  
 C.P. MARÍA ISABEL GUISA HERNÁNDEZ

VERIFICÓ  
 DIRECTOR ADMINISTRATIVO  
  
 LIC. OCELOTL GONZÁLEZ SOSA

AUTORIZÓ  
 DIRECTOR GENERAL  
  
 DR. ANDRÉS AGUIRRE JUÁREZ




**GOBIERNO DEL ESTADO DE VERACRUZ DE IGNACIO DE LA LLAVE**  
**CONCILIACIÓN DEL SUBSIDIO OTORGADO POR EL ESTADO**  
 DEL 1 DE ENERO AL 31 DE DICIEMBRE DE 2018  
 (CIFRAS EN PESOS)

NOMBRE DE LA ENTIDAD	COLEGIO DE BACHILLERES DEL ESTADO DE VERACRUZ		
CONCEPTO	PARCIAL	IMPORTE	CIFRAS IGUALES DE SUBSIDIO DEL PERIODO
SUBSIDIO REGISTRADO COMO INGRESO EN ESTADOS FINANCIEROS		<b>1,227,857,186.00</b>	
GASTO CORRIENTE ESTATAL	622,430,983.00		
CONVENIOS FEDERALES	605,426,203.00		
<b>MENOS:</b>			
INGRESOS NO MINISTRADOS DEL EJERCICIO		21,914,464.00	
INGRESOS POR SUBSIDIOS CORRESPONDIENTE A EJERCICIOS ANTERIORES			
RENDIMIENTOS FINANCIEROS SUBSIDIO FEDERAL Generados en Cuenta Bancaria del COBAEV		244,328.00	
<b>MAS:</b>			
SUBSIDIOS RECIBIDOS DEL EJERCICIO NO REGISTRADOS EN EDOS. FINANCIEROS			
<b>SUBSIDIO REAL RECIBIDO DEL PERIODO</b>			<b>1,205,698,394.00</b>
<b>SUBSIDIO REGISTRADO SEGÚN SEFIPLAN</b>		<b>1,205,698,394.00</b>	
<b>MENOS:</b>			
SUBSIDIO CORRESPONDIENTE A AÑOS ANTERIORES (Pagado)		0.00	
REGISTRO DEL SUBSIDIO EN TRANSITO (NO PAGADO)			
REINTEGRO DE SUBSIDIO NO REGISTRADO POR SEFIPLAN			
<b>MAS:</b>			
INGRESOS MINISTRADOS DEL EJERCICIO NO REG.COMO EJERCIDO POR LA SEFIPLAN		0.00	
<b>SUBSIDIO REAL OTORGADO DEL PERIODO</b>			<b>1,205,698,394.00</b>
<b>RESULTADO DE LA COMPARACION DEL SUBSIDIO REAL RECIBIDO vs EL OTORGADO</b>			<b>0.00</b>
<b>Elaboró</b>	<b>Verificó</b>	<b>Autorizó</b>	
 C.P. MARÍA ISABEL GUISA HERNÁNDEZ JEFA DEL DEPARTAMENTO DE CONTABILIDAD	 L.C. OCELOTL GONZÁLEZ SOSA DIRECTOR ADMINISTRATIVO	 DR. ANDRÉS AGUIRRE JUÁREZ DIRECTOR GENERAL	

NOTAS: 1. De acuerdo a la información recibida de Finanzas para la conciliación del Subsidio, está pendiente de Registro en SEFIPLAN \$603,934,311.63 como sigue: Subsidio Estatal de 2011 por \$20,000,000.00; 2013 por \$92,332,744.65; 2014 por \$115,746,849.24; 2015 por \$86,402,951.49; 2016 por \$83,010,885.74; 2017 por \$134,359,273.67 y 2018 por \$21,914,464.06. Por los ejercicios 2017 y 2018 la SEFIPLAN no ha enviado información para la conciliación del subsidio, por lo que el pagado se considera como registrado. 2. El desglose del subsidio registrado como ingreso se presenta en la balanza de comprobación a Nivel 6.




**GOBIERNO DEL ESTADO DE VERACRUZ DE IGNACIO DE LA LLAVE**  
**ESTADO DEL ANALÍTICO DEL EJERCICIO DEL PRESUPUESTO DE EGRESOS**  
 DEL 1 DE ENERO AL 31 DE DICIEMBRE DE 2018  
 (CIFRAS EN PESOS)

DEPENDENCIA / ENTIDAD:		COLEGIO DE BACHILLERES DEL ESTADO DE VERACRUZ						
CONCEPTO DEL GASTO	EGRESOS							Subejercicio
	Aprobado	Ampliaciones y/o Reducciones 1/	Modificado	Comprometido	Devengado	Ejercido	Pagado	
SERVICIOS PERSONALES	1,038,049,299.00	124,290,194.00	1,162,339,493.00	0.00	1,162,339,493.00	1,162,339,493.00	1,127,867,581.00	0.00
MATERIALES Y SUMINISTROS	30,192,667.00	-20,819,823.00	9,372,844.00	0.00	9,342,502.00	9,342,502.00	8,575,685.00	30,342.00
SERVICIOS GENERALES	68,105,929.00	-523,453.00	67,582,476.00	0.00	65,742,690.00	65,742,690.00	64,548,462.00	1,839,786.00
TRANSFERENCIAS, ASIGNACIONES, SUBSIDIOS Y OTRAS AYUDAS	20,511,035.00	35,181,588.00	55,692,623.00	0.00	54,797,229.00	54,797,229.00	54,570,229.00	895,394.00
BIENES MUEBLES, INMUEBLES E INTANGIBLES	8,894,689.00	2,529,618.00	11,424,307.00	0.00	11,232,102.00	11,232,102.00	11,192,889.00	192,205.00
INVERSION PUBLICA	0.00	0.00	0.00	0.00	0.00	0.00	0.00	0.00
INVERSIONES FINANCIERAS Y OTRAS PROVISIONES	0.00	0.00	0.00	0.00	0.00	0.00	0.00	0.00
<b>SUBTOTAL</b>	<b>1,165,753,619.00</b>	<b>140,658,124.00</b>	<b>1,306,411,743.00</b>	<b>0.00</b>	<b>1,303,454,016.00</b>	<b>1,303,454,016.00</b>	<b>1,266,754,846.00</b>	<b>2,957,727.00</b>
OTRAS TRANSFERENCIAS */	0.00	0.00	0.00	0.00	0.00	0.00	0.00	0.00
<b>T O T A L</b>	<b>1,165,753,619.00</b>	<b>140,658,124.00</b>	<b>1,306,411,743.00</b>	<b>0.00</b>	<b>1,303,454,016.00</b>	<b>1,303,454,016.00</b>	<b>1,266,754,846.00</b>	<b>2,957,727.00</b>
<b>Elaboró</b>			<b>Verificó</b>			<b>Autorizó</b>		
 C.P. Mireya Villalaz Contreras Jefa del Departamento de Control presupuestal			 Dra. Isabel Domínguez Cuacua Director de Planeación, Programación y Presupuesto			 Dr. Andrés Aguirre Juárez Director General		

1/ Ver anexo 1




**GOBIERNO DEL ESTADO DE VERACRUZ DE IGNACIO DE LA LLAVE**
**DETALLE DE AMPLIACIONES Y/O REDUCCIONES**

DEL 1 DE ENERO AL 31 DE DICIEMBRE DE 2018

(CIFRAS EN PESOS)

DEPENDENCIA/ENTIDAD:

COLEGIO DE BACHILLERES DEL ESTADO DE VERACRUZ

CONCEPTO

IMPORTE

**Ampliaciones**

Provenientes de Gobierno Estatal	84,912,600.00
Ingresos de Gestión	11,888,029.00
Provenientes de Gobierno Federal	67,585,604.00
Otros Ingresos y Beneficios	16,311,918.00
Internas	0.00
<b>Subtotal Ampliaciones</b>	<b>180,698,151.00</b>

**Reducciones**

Provenientes de Gobierno Estatal	-17,338,272.00
Ingresos de Gestión	0.00
Provenientes de Gobierno Federal	-17,016,057.00
Otros Ingresos y Beneficios	-5,685,698.00
Internas	0.00
<b>Subtotal Reducciones</b>	<b>-40,040,027.00</b>

**Total Ampliaciones y/o Reducciones**
**140,658,124.00**


Elaboró

Verificó

Autorizó

  
 C.P. Mireya Villarauz Contreras  
 Jefa del Departamento de Control presupuestal

  
 Dra. Isabel Dominguez Cuacua  
 Director de Planeación, Programación y Presupuesto


  
 Dr. Andrés Aguirre Juárez  
 Director General


**GOBIERNO DEL ESTADO DE VERACRUZ DE IGNACIO DE LA LLAVE**  
**DEPENDENCIA O ENTIDAD: COLEGIO DE BACHILLERES DEL ESTADO DE VERACRUZ**


**ESTADO ANALÍTICO DE PROGRAMAS**

Del 1º de enero al Diciembre de 2018

Nombre o clave del programa	Meta Inicial (unidad)	Meta Alcanzada (unidad)	Variación		Presupuesto Inicial	Presupuesto Final	Variación	
			unidad	%			\$	%
<u>Gasto corriente:</u>  Atender la demanda educativa conforme a la capacidad instalada en los planteles	43,700	41,594	-2,106	-5%	1,156,858,930.00	1,294,987,435.26	138,128,505.26	12%
<u>Gasto de capital:</u>					8,894,689.00	11,424,307.51	2,529,618.51	28%
<b>Suma</b>	43,700	41,594	-2,106	-5%	1,165,753,619.00	1,306,411,742.77	140,658,123.77	12%

Elaboró
Nombre: C.P. Mireya Villarauz Contreras
Cargo: Jefa del Departamento de Control Presupuestal
Firma: 

Verificó
Nombre: Dra. Isabel Dominguez Cuacua
Cargo: Director de Planeación, Programación y Presupuesto
Firma: 

Autorizó
Nombre: Dr. Andrés Aguirre Juárez
Cargo: Director General
Firma: 



GOBIERNO DEL ESTADO DE VERACRUZ DE IGNACIO DE LA LLAVE

ESTADO DE LOS INGRESOS Y GASTOS

DEL 1 DE ENERO AL 31 DE DICIEMBRE DE 2018

(CIFRAS EN PESOS)

DEPENDENCIA/ENTIDAD	COLEGIO DE BACHILLERES DEL ESTADO DE VERACRUZ			
Concepto	Ley de Ingresos o Presupuesto		Variaciones de la Ley de Ingresos o Presupuesto de Egresos Ejercidos:	
	Aprobado (*)	Ejercido	Importe	%
<b>Ingresos y Otros Beneficios:</b>	(1)	(2)	(1-2)	(3/1)
Ingresos de Gestión	72,913,082.00	72,913,082.00	0.00	0
Participaciones, Aportaciones, Transferencias, Asignaciones, Subsidios y Otras Ayudas:	1,227,857,186.00	1,227,857,186.00	0.00	0.00
Provenientes de Gobierno Estatal	622,430,983.00	622,430,983.00	0.00	0
Provenientes de Gobierno Federal	605,426,203.00	605,426,203.00	0.00	0
Otros Ingresos y Beneficios	5,641,475.00	5,641,578.00	-103.00	0
<b>Total de Ingresos y Otros Beneficios</b>	<b>1,306,411,743.00</b>	<b>1,306,411,846.00</b>	<b>-103.00</b>	
<b>Gastos y Otras Pérdidas:</b>				
Servicios Personales	1,162,339,493.00	1,470,801,450.00	-308,461,957.00	-27
Materiales y Suministros	9,372,844.00	8,891,926.00	480,918.00	5
Servicios Generales	67,582,476.00	110,960,529.00	-43,378,053.00	-64
Transferencias, Asignaciones, Subsidios y Otras Ayudas	55,692,623.00	54,797,229.00	895,394.00	2
Bienes Muebles, Inmuebles e Intangibles	11,424,307.00	5,481,518.00	5,942,789.00	52
Inversion Pública	0.00	0.00	0.00	0
Inversiones Financieras y Otras Provisiones	0.00	0.00	0.00	0
Otras Transferencias	0.00	0.00	0.00	0
<b>Total de Gastos y Otras Pérdidas</b>	<b>1,306,411,743.00</b>	<b>1,650,932,652.00</b>	<b>-344,520,909.00</b>	
<b>Ahorro/Desahorro de la Gestión</b>	<b>0.00</b>	<b>-344,520,806.00</b>	<b>344,520,806.00</b>	
<b>Elaboró</b>	<b>Verificó</b>	<b>Autorizó</b>		
 C.P. María Isabel Guisa Hernández Jefa del Departamento de Contabilidad	 L.C. Ocelotl González Sosa Director Administrativo	 Dr. Andrés Aguirre Juárez Director General		

(\*) Corresponde al Presupuesto original autorizado por el Congreso y modificado por los movimientos originados por transferencias, reducciones ampliaciones y demás movimientos debidamente autorizados.



**GOBIERNO DEL ESTADO DE VERACRUZ DE IGNACIO DE LA LLAVE**  
**ESTADO DE SITUACIÓN FINANCIERA**  
 AL 31 DE DICIEMBRE DE 2018  
 (CIFRAS EN PESOS)

DEPENDENCIA/ENTIDAD:		COLEGIO DE BACHILLERES DEL ESTADO DE VERACRUZ	
ACTIVO	IMPORTE	PASIVO Y HACIENDA PUBLICA/PATRIMONIO	IMPORTE
<b>ACTIVO CIRCULANTE</b>		<b>PASIVO CIRCULANTE</b>	
EFFECTIVO Y EQUIVALENTES DE EFFECTIVO	65,493,442.00	CUENTAS POR PAGAR A CORTO PLAZO	969,713,877.00
EFFECTIVO O EQUIVALENTES A RECIBIR	707,748,327.00	DOCUMENTOS POR PAGAR A CORTO PLAZO	
BIENES O SERVICIOS A RECIBIR		FONDOS Y BIENES DE TERCEROS EN GARANTIA Y/O ADMINISTRACION A C.P.	494,150.00
INVENTARIOS		PASIVOS DIFERIDOS A CORTO PLAZO	
ALMACENES	2,640,000.00	PROVISIONES A CORTO PLAZO	12,995,561.00
OTROS ACTIVOS CIRCULANTES		OTROS PASIVOS A CORTO PLAZO	252,617,172.00
		<b>TOTAL DE PASIVOS CIRCULANTES</b>	<b>1,235,820,760.00</b>
<b>TOTAL DE ACTIVOS CIRCULANTES</b>	<b>775,881,769.00</b>	<b>PASIVO NO CIRCULANTE</b>	
<b>ACTIVO NO CIRCULANTE</b>		CUENTAS POR PAGAR A LARGO PLAZO	
EFFECTIVO O EQUIVALENTES A RECIBIR EN EL LARGO PLAZO		DOCUMENTOS POR PAGAR A LARGO PLAZO	
BIENES INMUEBLES, INFRAESTRUCTURA Y CONSTRUCCION EN PROCESO	468,714,122.00	FONDOS Y BIENES DE TERCEROS EN GARANTIA Y/O ADMINISTRACION A L.P.	
BIENES MUEBLES	81,148,916.00	PASIVOS DIFERIDOS A LARGO PLAZO	
ACTIVOS INTANGIBLES	136,017.00	PROVISIONES A LARGO PLAZO	
ACTIVOS DIFERIDOS		OTROS PASIVOS A LARGO PLAZO	
OTROS ACTIVOS NO CIRCULANTES	-65,288,363.00	<b>TOTAL DE PASIVOS NO CIRCULANTES</b>	<b>0.00</b>
		<b>TOTAL DE PASIVO</b>	<b>1,235,820,760.00</b>
<b>TOTAL DE ACTIVOS NO CIRCULANTES</b>	<b>484,710,692.00</b>	<b>HACIENDA PUBLICA/PATRIMONIO</b>	
		HACIENDA PUBLICA/PATRIMONIO CONTIBUIDO	464,014,949.00
		HACIENDA PUBLICA/PATRIMONIO GENERADO:	-439,243,248.00
		RESULTADO DEL EJERCICIO AHORRO/DESAHORRO	-344,520,806.00
		RESULTADO DE EJERCICIOS ANTERIORES	-103,035,165.00
		OTROS	8,312,723.00
		<b>TOTAL HACIENDA PUBLICA/PATRIMONIO</b>	<b>24,771,701.00</b>
<b>TOTAL DE ACTIVOS</b>	<b>1,260,592,461.00</b>	<b>TOTAL DE PASIVO Y HACIENDA PUBLICA/PATRIMONIO</b>	<b>1,260,592,461.00</b>

ELABORÓ

C.P. Maria Isabel Guisa Hernández  
 Jefa del Departamento de Contabilidad

VERIFICÓ

L.C. Ocelotl González Sosa  
 Director Administrativo

AUTORIZÓ

Dr. Andrés Aguirre Juárez  
 Director General