



VERACRUZ
GOBIERNO
DEL ESTADO



SEV
Secretaría
de Educación

COBAEV
Colegio de Bachilleres
del Estado de Veracruz

COLEGIO DE BACHILLERES DEL ESTADO DE VERACRUZ

DEPARTAMENTO DE CONTABILIDAD

ESTADOS FINANCIEROS

SEPTIEMBRE

2019



GOBIERNO DEL ESTADO DE VERACRUZ DE IGNACIO DE LA LLAVE

COLEGIO DE BACHILLERES DEL ESTADO DE VERACRUZ

ORGANISMO PÚBLICO DESCENTRALIZADO

ESTADOS E INFORMES FINANCIEROS Y PRESUPUESTARIOS

AL MES DE SEPTIEMBRE DE 2019

C O N T E N I D O

ESTADO DE ACTIVIDADES (NIVEL 3) COMPARATIVO
ESTADO DE ACTIVIDADES (NIVEL 5)
ESTADO DE SITUACIÓN FINANCIERA (NIVEL 3 MAYOR) COMPARATIVO
ESTADO DE SITUACIÓN FINANCIERA (NIVEL 4 MAYOR)
ESTADO DE VARIACIÓN EN LA HACIENDA PÚBLICA / PATRIMONIO
ESTADO DE CAMBIOS EN LA SITUACIÓN FINANCIERA (NIVEL 3)
ESTADO DE FLUJO DE EFECTIVO
INFORME SOBRE PASIVOS CONTINGENTES
NOTAS A LOS ESTADOS FINANCIEROS
ESTADO ANALÍTICO DEL ACTIVO (NIVEL 3) COMPARATIVO
ESTADO ANALÍTICO DEL ACTIVO ACUMULADO (NIVEL 4)
ESTADO ANALÍTICO DE LA DEUDA PÚBLICA Y OTROS PASIVOS
BALANZA DE COMPROBACIÓN (NIVEL 3)
BALANZA DE COMPROBACIÓN (NIVEL 4 MAYOR)
BALANZA DE COMPROBACIÓN (NIVEL 6 SUBSUBCUENTA)
ESTADO DEL EJERCICIO DEL PRESUPUESTO DE EGRESOS POR U.P. CONCENTRADO (AVANCE PRESUPUESTAL CONAC)
ESTADO DEL EJERCICIO DEL PRESUPUESTO DE EGRESOS POR U.P. CONCENTRADO
ESTADO ANALÍTICO DE INGRESOS
CONCILIACIÓN DEL SUBSIDIO OTORGADO
ESTADO DEL ANALÍTICO DEL EJERCICIO DEL PRESUPUESTO DE EGRESOS
DETALLE DE AMPLIACIONES Y/O REDUCCIONES
ESTADO ANALÍTICO DE PROGRAMAS
ESTADO DE LOS INGRESOS Y GASTOS (CLASIFICACIÓN ECONÓMICA)
ESTADO DE SITUACIÓN FINANCIERA



30 GOBIERNO DEL ESTADO DE VERACRUZ DE IGNACIO DE LA LLAVE
COLEGIO DE BACHILLERES DEL ESTADO DE VERACRUZ
ESTADO DE ACTIVIDADES DEL 1 DE ENERO AL 30 DE SEPTIEMBRE DEL 2019

PAGINA: 1

FECHA: 07/10/2019

INGRESOS Y OTROS BENEFICIOS	Ejercicio 2019	Ejercicio 2018
Ingresos de la Gestión	63,173,182.24	67,164,441.39
Impuestos	0.00	0.00
Cuotas y Aportaciones de Seguridad Social	0.00	0.00
Contribuciones de Mejoras	0.00	0.00
Derechos	0.00	0.00
Productos de Tipo Corriente	0.00	0.00
Aprovechamientos de Tipo Corriente	5,192,850.00	9,885,100.00
Ingresos por Venta de Bienes y Servicios	57,980,332.24	57,279,341.39
Ingresos no Comprendidos en las Fracciones de la Ley de Ingresos Causados en Ejercicios Fiscales Anteriores Pendientes de Liquidación o Pago	0.00	0.00
Participaciones, Aportaciones, Transferencias, Asignaciones, Subsidios y Otras Ayudas	1,019,802,642.87	926,919,685.03
Participaciones y Aportaciones	0.00	0.00
Transferencias, Asignaciones, Subsidios y Otras Ayudas	1,019,802,642.87	926,919,685.03
Otros Ingresos y Beneficios	13,440,797.58	4,888,004.79
Ingresos Financieros	156,517.43	319,608.98
Incremento por Variación de Inventarios	0.00	0.00
Disminución del Exceso de Estimaciones por Pérdida o Deterioro u Obsolescencia	0.00	0.00
Disminución del Exceso de Provisiones	0.00	0.00
Otros ingresos y Beneficios Varios	13,284,280.15	4,568,395.81
Total de Ingresos y Otros Beneficios	1,096,416,622.69	998,972,131.21
GASTOS Y OTRAS PÉRDIDAS		
Gastos de Funcionamientos	-1,001,876,823.39	-988,389,386.66
Servicios Personales	-931,966,880.09	-907,860,921.88
Materiales y Suministros	-5,627,579.07	-5,986,999.81
Servicios Generales	-64,282,364.23	-74,541,464.97
Transferencias, Asignaciones, Subsidios y Otras Ayudas	-3,273,999.80	-26,076,993.80
Transferencias Internas y Asignaciones al Sector Público	0.00	0.00
Transferencias al Resto del Sector Público	0.00	0.00
Subsidios y Subvenciones	0.00	0.00
Ayudas Sociales	-3,273,999.80	-26,076,993.80
Pensiones y Jubilaciones	0.00	0.00
Transferencias a Fideicomisos, Mandatos y Contratos Análogos	0.00	0.00
Transferencias a la Seguridad Social	0.00	0.00
Donativos	0.00	0.00
Transferencias al Exterior	0.00	0.00
Participaciones y Aportaciones	0.00	0.00
Participaciones	0.00	0.00
Aportaciones	0.00	0.00
Convenios	0.00	0.00
Intereses, Comisiones y Otros Gastos de la Deuda Pública	0.00	0.00
Intereses de la Deuda Pública	0.00	0.00
Comisiones de la Deuda Pública	0.00	0.00
Gastos de la Deuda Pública	0.00	0.00
Costo por Coberturas	0.00	0.00
Apoyos Financieros	0.00	0.00
Otros Gastos y Pérdidas Extraordinarias	-3,106,530.28	-3,089,599.01
Estimaciones, Depreciaciones, Deterioros y Obsolescencia y Amortizaciones	-3,106,530.28	-3,020,637.01
Provisiones	0.00	0.00
Disminución de Inventarios	0.00	0.00
Aumento por Insuficiencia de Estimaciones por Pérdida o Deterioro y Obsolescencia	0.00	0.00
Aumento por Insuficiencia de Provisiones	0.00	0.00
Otros Gastos	0.00	-68,962.00
Inversión Pública	0.00	0.00
Inversión Pública No Capitalizable	0.00	0.00
Total de Gastos y Otras Pérdidas	-1,008,257,353.47	-1,017,555,979.47
Resultado del Ejercicio (Ahorro/Desahorro)	88,159,269.22	-18,583,848.26

"BAJO PROTESTA DE DECIR VERDAD DECLARAMOS QUE LOS ESTADOS FINANCIEROS Y SUS NOTAS, SON RAZONABLEMENTE CORRECTOS Y SON RESPONSABILIDAD DEL EMISOR"

ELABORÓ
JEFE DEPTO. DE CONTABILIDAD


MTRA. MARÍA DE LOS ÁNGELES DOMÍNGUEZ RUIZ

VERIFICÓ
DIRECTOR ADMINISTRATIVO

LIC. ALEJANDRO DE LA CRUZ GARNICA FERNÁNDEZ

AUTORIZÓ
DIRECTOR GENERAL

DR. ANDRÉS AGUIRRE JUÁREZ




30 GOBIERNO DEL ESTADO DE VERACRUZ DE IGNACIO DE LA LLAVE
COLEGIO DE BACHILLERES DEL ESTADO DE VERACRUZ

PAGINA: 1

FECHA: 07/10/2019

ESTADO DE ACTIVIDADES DEL 1 DE ENERO AL 30 DE SEPTIEMBRE DEL 2019


CUENTA	DESCRIPCION	MOVIMIENTO MENSUAL	ACUMULADO
4-0-0-0-0000-0000	INGRESOS Y OTROS BENEFICIOS		
4-1-0-0-0000-0000	INGRESOS DE GESTION		
4-1-6-0-0000-0000	A PROVECHAMIENTOS DE TIPO CORRIENTE		
4-1-6-9-0000-0000	APROVECHAMIENTOS DE TIPO CORRIENTE		
4-1-6-9-6101-0000	APROVECHAMIENTOS DE TIPO CORRIENTE	0.00	0.00
4-1-6-9-6102-0000	INGRESOS PROPIOS/ OTROS	3,338,600.00	5,192,850.00
	TOTAL APROVECHAMIENTOS DE TIPO CORRIENTE	3,338,600.00	5,192,850.00
	TOTAL APROVECHAMIENTOS DE TIPO CORRIENTE	3,338,600.00	5,192,850.00
4-1-7-0-0000-0000	INGRESOS POR VENTA DE BIENES Y SERVICIOS		
4-1-7-3-0000-0000	INGRESOS POR VENTA DE BIENES Y SERVICIOS		
4-1-7-3-7101-0000	INGRESOS POR VENTA DE BIENES Y SERVICIOS	1,375,291.55	57,980,332.24
	TOTAL INGRESOS POR VENTA DE BIENES Y SERVICIOS	1,375,291.55	57,980,332.24
	TOTAL INGRESOS POR VENTA DE BIENES Y SERVICIOS	1,375,291.55	57,980,332.24
	TOTAL INGRESOS DE GESTION	4,713,891.55	63,173,182.24
4-2-0-0-0000-0000	PARTICIPACIONES, APORTACIONES, TRANSFERE		
4-2-2-0-0000-0000	TRANSFERENCIAS, ASIGNACIONES, SUBSIDIOS		
4-2-2-1-0000-0000	TRANSFERENCIAS INTERNAS Y ASIGNACIONES A		
4-2-2-1-9101-0000	PROVENIENTES DE GOBIERNO ESTATAL	61,314,252.00	608,780,130.00
4-2-2-1-9102-0000	PROVENIENTES DE GOBIERNO FEDERAL	39,754,631.53	411,022,512.87
	TOTAL TRANSFERENCIAS INTERNAS Y ASIGNACIONES A	101,068,883.53	1,019,802,642.87
	TOTAL TRANSFERENCIAS, ASIGNACIONES, SUBSIDIOS	101,068,883.53	1,019,802,642.87
	TOTAL PARTICIPACIONES, APORTACIONES, TRANSFERE	101,068,883.53	1,019,802,642.87
4-3-0-0-0000-0000	OTROS INGRESOS Y BENEFICIOS		
4-3-1-0-0000-0000	INGRESOS FINANCIEROS		
4-3-1-1-0000-0000	INTERESES GANADOS DE VALORES, CREDITOS,		
4-3-1-1-0001-0000	PRODUCTOS FINANCIEROS	14,495.09	156,517.43
	TOTAL INTERESES GANADOS DE VALORES, CREDITOS,	14,495.09	156,517.43
	TOTAL INGRESOS FINANCIEROS	14,495.09	156,517.43
4-3-9-0-0000-0000	OTROS INGRESOS Y BENEFICIOS VARIOS		
4-3-9-9-0000-0000	OTROS INGRESOS Y BENEFICIOS VARIOS		
4-3-9-9-0001-0000	OTROS INGRESOS Y BENEFICIOS VARIOS	5,985,747.00	13,284,280.15
	TOTAL OTROS INGRESOS Y BENEFICIOS VARIOS	5,985,747.00	13,284,280.15
	TOTAL OTROS INGRESOS Y BENEFICIOS VARIOS	5,985,747.00	13,284,280.15
	TOTAL OTROS INGRESOS Y BENEFICIOS	6,000,242.09	13,440,797.58
	TOTAL OTROS INGRESOS Y BENEFICIOS	6,000,242.09	13,440,797.58
	TOTAL INGRESOS Y OTROS BENEFICIOS	111,783,017.17	1,096,416,622.69
5-0-0-0-0000-0000	GASTOS Y OTRAS PERDIDAS		
5-1-0-0-0000-0000	GASTO DE FUNCIONAMIENTO		
5-1-1-0-0000-0000	SERVICIOS PERSONALES		
5-1-1-1-0000-0000	REMUNERACIONES AL PERSONAL DE CARÁCTER P		
5-1-1-1-1130-0000	SUELDOS BASE AL PERSONAL PERMANENTE	-43,520,879.49	-396,989,192.63
	TOTAL REMUNERACIONES AL PERSONAL DE CARÁCTER P	-43,520,879.49	-396,989,192.63
5-1-1-2-0000-0000	REMUNERACIONES AL PERSONAL DE CARÁCTER T	0.00	0.00
5-1-1-3-0000-0000	REMUNERACIONES ADICIONALES Y ESPECIALES		
5-1-1-3-1320-0000	PRIMAS DE VACACIONES, DOMINICAL Y GRATIF	-357,120.28	-68,085,147.59
5-1-1-3-1340-0000	COMPENSACIONES	0.00	0.00
5-1-1-3-1350-0000	SOBREHABERES	0.00	0.00
	TOTAL REMUNERACIONES ADICIONALES Y ESPECIALES	-357,120.28	-68,085,147.59
5-1-1-4-0000-0000	SEGURIDAD SOCIAL		
5-1-1-4-1410-0000	A PORTACIONES DE SEGURIDAD SOCIAL	-4,122,836.47	-44,855,315.81
5-1-1-4-1420-0000	A PORTACIONES A FONDOS DE VIVIENDA	-2,071,504.80	-18,853,914.13
5-1-1-4-1430-0000	A PORTACIONES AL SISTEMA PARA EL RETIRO	-2,150,806.41	-19,559,257.40
	TOTAL SEGURIDAD SOCIAL	-8,345,147.68	-83,268,487.34
5-1-1-5-0000-0000	OTRAS PRESTACIONES SOCIALES Y ECONÓMICAS		
5-1-1-5-1520-0000	INDEMNIZACIONES	-423,279.62	-4,981,872.35
5-1-1-5-1530-0000	PRESTACIONES Y HABERES DE RETIRO	0.00	0.00
5-1-1-5-1540-0000	PRESTACIONES CONTRACTUALES	-16,658,858.25	-195,936,479.69
	TOTAL OTRAS PRESTACIONES SOCIALES Y ECONÓMICAS	-17,082,137.87	-200,918,352.04
5-1-1-6-0000-0000	PAGO DE ESTIMULOS A SERVIDORES PÚBLICOS		
5-1-1-6-1710-0000	ESTÍMULOS	-21,097,863.75	-182,705,700.49
	TOTAL PAGO DE ESTIMULOS A SERVIDORES PÚBLICOS	-21,097,863.75	-182,705,700.49
	TOTAL SERVICIOS PERSONALES	-90,403,149.07	-931,966,880.09



30 GOBIERNO DEL ESTADO DE VERACRUZ DE IGNACIO DE LA LLAVE
COLEGIO DE BACHILLERES DEL ESTADO DE VERACRUZ


ESTADO DE ACTIVIDADES DEL 1 DE ENERO AL 30 DE SEPTIEMBRE DEL 2019

CUENTA	DESCRIPCION	MOVIMIENTO MENSUAL	ACUMULADO
5-1-2-0-0000-0000	MATERIALES Y SUMINISTROS		
5-1-2-1-0000-0000	MATERIALES DE ADMINISTRACIÓN, EMISIÓN DE		
5-1-2-1-2110-0000	MATERIALES, ÚTILES Y EQUIPOS MENORES DE	-147,880.65	-1,133,131.84
5-1-2-1-2120-0000	MATERIALES Y ÚTILES DE IMPRESIÓN Y REPRO	0.00	-156,694.09
5-1-2-1-2130-0000	MATERIAL ESTADÍSTICO Y GEOGRÁFICO	0.00	0.00
5-1-2-1-2140-0000	MATERIALES, ÚTILES Y EQUIPOS MENORES DE	-248,532.17	-935,084.42
5-1-2-1-2150-0000	MATERIAL IMPRESO E INFORMACIÓN DIGITAL	0.00	-1,545.00
5-1-2-1-2160-0000	MATERIAL DE LIMPIEZA	-58,958.64	-941,464.11
5-1-2-1-2170-0000	MATERIALES Y ÚTILES DE ENSEÑANZA	0.00	-2,978.00
	TOTAL MATERIALES DE ADMINISTRACIÓN, EMISIÓN DE	-455,371.46	-3,170,897.46
5-1-2-2-0000-0000	ALIMENTOS Y UTENSILIOS		
5-1-2-2-2210-0000	PRODUCTOS ALIMENTICIOS PARA PERSONAS	-12,565.10	-86,018.50
5-1-2-2-2230-0000	UTENSILIOS PARA EL SERVICIO DE ALIMENTAC	0.00	0.00
	TOTAL ALIMENTOS Y UTENSILIOS	-12,565.10	-86,018.50
5-1-2-3-0000-0000	MATERIAS PRIMAS Y MATERIALES DE PRODUCCI	0.00	0.00
5-1-2-4-0000-0000	MATERIALES Y ARTÍCULOS DE CONSTRUCCIÓN Y		
5-1-2-4-2410-0000	PRODUCTOS MINERALES NO METÁLICOS	0.00	0.00
5-1-2-4-2420-0000	CEMENTO Y PRODUCTOS DE CONCRET	0.00	0.00
5-1-2-4-2430-0000	CAL, YESO Y PRODUCTOS DE YESO	0.00	0.00
5-1-2-4-2440-0000	MADERA Y PRODUCTOS DE MADERA	-3,596.00	-3,596.00
5-1-2-4-2450-0000	VIDRIO Y PRODUCTOS DE VIDRIO	0.00	0.00
5-1-2-4-2460-0000	MATERIAL ELÉCTRICO Y ELECTRÓNICO	-20,038.08	-87,679.16
5-1-2-4-2470-0000	ARTÍCULOS METÁLICOS PARA LA CONSTRUCCIÓN	0.00	0.00
5-1-2-4-2480-0000	MATERIALES COMPLEMENTARIOS	0.00	0.00
5-1-2-4-2490-0000	OTROS MATERIALES Y ARTÍCULOS DE CONSTRUC	-22,484.66	-162,232.91
	TOTAL MATERIALES Y ARTÍCULOS DE CONSTRUCCIÓN Y	-46,118.74	-253,508.07
5-1-2-5-0000-0000	PRODUCTOS QUÍMICOS, FARMACÉUTICOS Y DE L		
5-1-2-5-2510-0000	PRODUCTOS QUÍMICOS BÁSICOS	-2,900.00	-23,650.82
5-1-2-5-2520-0000	FERTILIZANTES, PESTICIDAS Y OTROS AGROQU	-565.01	-2,072.01
5-1-2-5-2530-0000	MEDICINAS Y PRODUCTOS FARMACÉUTICOS	-1,500.00	-60,304.24
5-1-2-5-2540-0000	MATERIALES, ACCESORIOS Y SUMINISTROS MÉD	0.00	0.00
5-1-2-5-2550-0000	MATERIALES ACCESORIOS Y SUMINISTROS DE LA	0.00	0.00
	TOTAL PRODUCTOS QUÍMICOS, FARMACÉUTICOS Y DE L	-4,965.01	-86,027.07
5-1-2-6-0000-0000	COMBUSTIBLES, LUBRICANTES Y ADITIVOS		
5-1-2-6-2610-0000	COMBUSTIBLES, LUBRICANTES Y ADITIVOS	-149,101.80	-972,628.04
	TOTAL COMBUSTIBLES, LUBRICANTES Y ADITIVOS	-149,101.80	-972,628.04
5-1-2-7-0000-0000	VESTUARIO, BLANCOS, PRENDAS DE PROTECCIÓ		
5-1-2-7-2710-0000	VESTUARIOS Y UNIFORMES	0.00	-345,363.89
5-1-2-7-2720-0000	PRENDAS DE SEGURIDAD Y PROTECCIÓN PERSO	0.00	-2,880.16
5-1-2-7-2730-0000	ARTÍCULOS DEPORTIVOS	0.00	-503,036.64
	TOTAL VESTUARIO, BLANCOS, PRENDAS DE PROTECCIÓ	0.00	-851,280.69
5-1-2-8-0000-0000	MATERIALES Y SUMINISTROS PARA SEGURIDAD	0.00	0.00
5-1-2-9-0000-0000	HERRAMIENTAS, REFACCIONES Y ACCESORIOS M		
5-1-2-9-2910-0000	HERRAMIENTAS MENORES	-8,096.34	-65,531.50
5-1-2-9-2940-0000	REFACCIONES Y ACCESORIOS MENORES DE EQUI	-1,793.22	-133,633.14
5-1-2-9-2960-0000	REFACCIONES Y ACCESORIOS MENORES DE EQUI	-2,454.58	-8,054.60
5-1-2-9-2980-0000	REFACCIONES Y ACCESORIOS MENORES DE MAQU	0.00	0.00
5-1-2-9-2990-0000	REFACCIONES Y ACCESORIOS MENORES OTROS B	0.00	0.00
	TOTAL HERRAMIENTAS, REFACCIONES Y ACCESORIOS M	-12,344.14	-207,219.24
	TOTAL MATERIALES Y SUMINISTROS	-680,466.25	-5,627,579.07
5-1-3-0-0000-0000	SERVICIOS GENERALES		
5-1-3-1-0000-0000	SERVICIOS BÁSICOS		
5-1-3-1-3110-0000	ENERGÍA ELÉCTRICA	-1,180,634.00	-6,788,418.83
5-1-3-1-3120-0000	GAS	0.00	0.00
5-1-3-1-3130-0000	AGUA	-22,189.00	-165,614.31
5-1-3-1-3140-0000	TELEFONÍA TRADICIONAL	-146,532.09	-1,238,326.76
5-1-3-1-3170-0000	SERVICIOS DE ACCESO DE INTERNET, REDES Y	-50,365.08	-460,719.72
5-1-3-1-3180-0000	SERVICIOS POSTALES Y TELEGRÁFICOS	-49,515.76	-630,134.84
5-1-3-1-3190-0000	SERVICIOS INTEGRALES Y OTROS SERVICIOS	0.00	0.00
	TOTAL SERVICIOS BÁSICOS	-1,449,235.93	-9,283,214.46
5-1-3-2-0000-0000	SERVICIOS DE ARRENDAMIENTO		



ESTADO DE ACTIVIDADES DEL 1 DE ENERO AL 30 DE SEPTIEMBRE DEL 2019

CUENTA	DESCRIPCION	MOVIMIENTO MENSUAL	ACUMULADO
5-1-3-2-3210-0000	ARRENDAMIENTO DE TERRENOS	0.00	0.00
5-1-3-2-3220-0000	ARRENDAMIENTO DE EDIFICIOS	-84,515.24	-698,770.50
5-1-3-2-3230-0000	ARRENDAMIENTO DE MOBILIARIO Y EQUIPO DE	-86,103.84	-941,217.91
5-1-3-2-3250-0000	ARRENDAMIENTO DE EQUIPO DE TRANSPORTE	0.00	-726,253.00
5-1-3-2-3290-0000	OTROS ARRENDAMIENTOS	0.00	-136,138.40
TOTAL SERVICIOS DE ARRENDAMIENTO		-170,619.08	-2,502,379.81
5-1-3-3-0000-0000	SERVICIOS PROFESIONALES, CIENTÍFICOS, TÉ		
5-1-3-3-3310-0000	SERVICIOS DE LEGALES, DE CONTABILIDAD, A	-23,683.21	-3,370,976.28
5-1-3-3-3320-0000	SERVICIOS DE DISEÑO, ARQUITECTURA, INGEN	0.00	0.00
5-1-3-3-3330-0000	SERVICIOS DE CONSULTORÍA ADMINISTRATIVA,	-89,128.60	-89,128.60
5-1-3-3-3340-0000	CAPACITACIÓN	0.00	-21,886.79
5-1-3-3-3380-0000	SERVICIOS DE VIGILANCIA	-251,895.47	-2,145,213.72
TOTAL SERVICIOS PROFESIONALES, CIENTÍFICOS, TÉ		-364,707.28	-5,627,205.39
5-1-3-4-0000-0000	SERVICIOS FINANCIEROS, BANCARIOS Y COMER		
5-1-3-4-3410-0000	SERVICIOS FINANCIEROS Y BANCARIOS	-1,814.19	-30,426.25
5-1-3-4-3450-0000	SEGURO DE BIENES PATRIMONIALES	-100.00	-435,281.10
5-1-3-4-3460-0000	ALMACENAJE, EMBALAJE Y ENVASE	0.00	0.00
5-1-3-4-3470-0000	FLETES Y MANIOBRAS	-209.00	-3,702.33
5-1-3-4-3490-0000	SERVICIOS FINANCIEROS, BANCARIOS Y COMER	0.00	0.00
TOTAL SERVICIOS FINANCIEROS, BANCARIOS Y COMER		-2,123.19	-469,409.68
5-1-3-5-0000-0000	SERVICIOS DE INSTALACIÓN, REPARACIÓN, MA		
5-1-3-5-3510-0000	CONSERVACIÓN Y MANTENIMIENTO MENOR DE IN	-135,567.78	-456,468.92
5-1-3-5-3520-0000	INSTALACIÓN, REPARACIÓN Y MANTENIMIENTO	0.00	-12,843.58
5-1-3-5-3530-0000	INSTALACIÓN, REPARACIÓN Y MANTENIMIENTO	-64,536.92	-79,536.92
5-1-3-5-3540-0000	INSTALACIÓN, REPARACIÓN Y MANTENIMIENTO	0.00	0.00
5-1-3-5-3550-0000	REPARACIÓN Y MANTENIMIENTO DE EQUIPO DE	-75,023.00	-150,439.00
5-1-3-5-3560-0000	REPARACIÓN Y MANTENIMIENTO DE EQUIPO DE	0.00	0.00
5-1-3-5-3570-0000	INSTALACIÓN, REPARACIÓN Y MANTENIMIENTO	0.00	0.00
5-1-3-5-3580-0000	SERVICIOS DE LIMPIEZA Y MANEJO DE DESECH	-50,112.00	-372,376.00
5-1-3-5-3590-0000	SERVICIOS DE JARDINERÍA Y FUMIGACIÓN	0.00	0.00
TOTAL SERVICIOS DE INSTALACIÓN, REPARACIÓN, MA		-325,239.70	-1,071,664.42
5-1-3-6-0000-0000	SERVICIOS DE COMUNICACIÓN SOCIAL Y PUBLI		
5-1-3-6-3610-0000	DIFUSIÓN POR RADIO, TELEVISIÓN Y OTROS M	-3,831,684.95	-5,665,788.78
5-1-3-6-3620-0000	DIFUSIÓN POR RADIO, TELEVISIÓN Y OTROS M	0.00	0.00
5-1-3-6-3640-0000	SERVICIOS DE REVELADO DE FOTOGRAFÍAS	0.00	0.00
5-1-3-6-3690-0000	OTROS SERVICIOS DE INFORMACIÓN	0.00	0.00
TOTAL SERVICIOS DE COMUNICACIÓN SOCIAL Y PUBLI		-3,831,684.95	-5,665,788.78
5-1-3-7-0000-0000	SERVICIOS DE TRASLADOS Y VIÁTICOS		
5-1-3-7-3710-0000	PASAJES AÉREOS	0.00	0.00
5-1-3-7-3720-0000	PASAJES TERRESTRES	-106,798.00	-844,704.46
5-1-3-7-3730-0000	PASAJES MARÍTIMOS, LACUSTRES Y FLUVIALES	0.00	0.00
5-1-3-7-3740-0000	AUTOTRANSPORTE	0.00	0.00
5-1-3-7-3750-0000	VIÁTICOS EN EL PAÍS	-194,422.91	-863,602.87
5-1-3-7-3760-0000	VIÁTICOS EN EL EXTRANJERO	0.00	0.00
5-1-3-7-3770-0000	GASTOS DE INSTALACIÓN Y TRASLADO DE MENA	0.00	0.00
5-1-3-7-3780-0000	SERVICIOS INTEGRALES DE TRASLADO DE VIÁT	0.00	0.00
5-1-3-7-3790-0000	OTROS SERVICIOS DE TRASLADO Y HOSPEDAJE	-50,968.00	-372,961.00
TOTAL SERVICIOS DE TRASLADOS Y VIÁTICOS		-352,188.91	-2,081,268.33
5-1-3-8-0000-0000	SERVICIOS OFICIALES		
5-1-3-8-3810-0000	GASTOS DE CEREMONIAL	0.00	0.00
5-1-3-8-3820-0000	GASTOS DE ORDEN SOCIAL Y CULTURAL	-40,000.00	-259,240.00
5-1-3-8-3830-0000	CONGRESOS Y CONVENCIONES	-373,661.88	-8,775,834.11
5-1-3-8-3840-0000	EXPOSICIONES	0.00	0.00
5-1-3-8-3850-0000	GASTOS DE REPRESENTACIÓN	0.00	0.00
TOTAL SERVICIOS OFICIALES		-413,661.88	-9,035,074.11
5-1-3-9-0000-0000	OTROS SERVICIOS GENERALES		
5-1-3-9-3920-0000	IMPUESTOS Y DERECHOS	-2,191.22	-47,469.68
5-1-3-9-3950-0000	PENAS, MULTAS, ACCESORIOS Y ACTUALIZACIO	0.00	-5,917.81
5-1-3-9-3960-0000	OTROS GASTOS POR RESPONSABILIDADES	0.00	-1,186,774.54
5-1-3-9-3980-0000	IMPUESTO SOBRE NOMINA Y OTROS QUE DERIVE	-2,707,631.30	-27,306,197.22
5-1-3-9-3990-0000	OTROS SERVICIOS GENERALES	0.00	0.00



30 GOBIERNO DEL ESTADO DE VERACRUZ DE IGNACIO DE LA LLAVE
COLEGIO DE BACHILLERES DEL ESTADO DE VERACRUZ

PAGINA: 4

FECHA: 07/10/2019

ESTADO DE ACTIVIDADES DEL 1 DE ENERO AL 30 DE SEPTIEMBRE DEL 2019

CUENTA	DESCRIPCION	MOVIMIENTO MENSUAL	ACUMULADO
	TOTAL OTROS SERVICIOS GENERALES	-2,709,822.52	-28,546,359.25
	TOTAL SERVICIOS GENERALES	-9,619,283.44	-64,282,364.23
	TOTAL GASTO DE FUNCIONAMIENTO	-100,702,898.76	-1,001,876,823.39
5-2-0-0-0000-0000	TRANSFERENCIAS, ASIGNACIONES, SUBSIDIOS		
5-2-1-0-0000-0000	TRANSFERENCIAS INTERNAS Y ASIGNACIONES A	0.00	0.00
5-2-3-0-0000-0000	SUBSIDIO Y SUBVERNCIONES		
5-2-3-1-0000-0000	SUBSIDIOS	0.00	0.00
	TOTAL SUBSIDIO Y SUBVERNCIONES	0.00	0.00
5-2-4-0-0000-0000	AYUDAS SOCIALES		
5-2-4-2-0000-0000	BECAS		
5-2-4-2-4420-0000	BECAS Y OTRAS AYUDAS PARA PROGRAMAS DE C	0.00	-3,273,999.80
	TOTAL BECAS	0.00	-3,273,999.80
5-2-4-3-0000-0000	AYUDAS SOCIALES A INSTITUCIONES		
5-2-4-3-4430-0000	AYUDAS SOCIALES A INSTITUCIONES DE ENSEÑ	0.00	0.00
5-2-4-3-4450-0000	AYUDAS SOCIALES A INSTITUCIONES SIN FINE	0.00	0.00
	TOTAL AYUDAS SOCIALES A INSTITUCIONES	0.00	0.00
	TOTAL AYUDAS SOCIALES	0.00	-3,273,999.80
	TOTAL TRANSFERENCIAS, ASIGNACIONES, SUBSIDIOS	0.00	-3,273,999.80
5-3-0-0-0000-0000	PARTICIPACIONES Y APORTACIONES		
5-3-1-0-0000-0000	PARTICIPACIONES	0.00	0.00
	TOTAL PARTICIPACIONES Y APORTACIONES	0.00	0.00
5-5-0-0-0000-0000	OTROS GASTOS Y PÉRDIDAS EXTRAORDINARIAS		
5-5-1-0-0000-0000	ESTIMACIONES, DEPRECIACIONES, DETERIOROS		
5-5-1-3-0000-0000	DEPRECIACION DE BIENES INMUEBLES		
5-5-1-3-1583-0000	EDIFICIOS NO RESIDENCIALES	0.00	0.00
	TOTAL DEPRECIACION DE BIENES INMUEBLES	0.00	0.00
5-5-1-5-0000-0000	DEPRECIACIÓN DE BIENES MUEBLES		
5-5-1-5-1511-0000	MUEBLES DE OFICINA Y ESTANTERIA	0.00	-106,320.08
5-5-1-5-1521-0000	EQUIPO AUDIOVISUAL	0.00	-66,290.24
5-5-1-5-1531-0000	EQUIPO MEDICO Y DE LABORATORIO	0.00	-47,776.12
5-5-1-5-1541-0000	AUTOMOVILES Y EQUIPO TERRESTRE	0.00	-62,800.00
5-5-1-5-2512-0000	MUEBLES, EXCEPTO DE OFICINA Y ESTANTERIA	0.00	-41,929.66
5-5-1-5-2562-0000	MAQUINARIA Y EQUIPO INDUSTRIAL	0.00	-18,414.48
5-5-1-5-3515-0000	EQUIPO DE COMPUTO Y TECNOLOGIA DE LA INF	0.00	-2,345,587.88
5-5-1-5-3523-0000	CAMARAS FOTOGRAFICAS Y DE VIDEO	0.00	0.00
5-5-1-5-3563-0000	MAQUINARIA Y EQUIPO DE CONSTRUCCION	0.00	-811.18
5-5-1-5-4564-0000	SISTEMA DE AIRE ACONDICIONADO, CALEFACCI	0.00	-138,395.98
5-5-1-5-5565-0000	EQUIPO DE COMUNICACION Y TEL ECOMUNICACIÓ	0.00	-16,360.82
5-5-1-5-6566-0000	EQUIPO DE GENERACIÓN ELECTRICA, APARATOS	0.00	-50,749.22
5-5-1-5-7567-0000	HERRAMIENTAS Y MAQUINAS-HERRAMIENTA	0.00	0.00
5-5-1-5-9519-0000	OTROS MOBILIARIOS Y EQUIPOS DE ADMINSTR	0.00	-1,796.06
5-5-1-5-9529-0000	OTRO MOBILIARIO Y EQUIPO EDUCACIONAL Y R	0.00	-204,787.22
5-5-1-5-9569-0000	OTROS EQUIPOS	0.00	-4,018.40
	TOTAL DEPRECIACIÓN DE BIENES MUEBLES	0.00	-3,106,037.34
5-5-1-7-0000-0000	AMORTIZACIÓN DE EQUIPOS INTANGIBLES		
5-5-1-7-1591-0000	SOFTWARE	0.00	0.00
5-5-1-7-1597-0000	LICENCIAS INFORMATICAS E INTELECTUALES	0.00	-492.94
	TOTAL AMORTIZACIÓN DE EQUIPOS INTANGIBLES	0.00	-492.94
	TOTAL ESTIMACIONES, DEPRECIACIONES, DETERIOROS	0.00	-3,106,530.28
5-5-9-0-0000-0000	OTROS GASTOS		
5-5-9-9-0000-0000	OTROS GASTOS VARIOS		
5-5-9-9-5110-0000	MUEBLES DE OFICINA Y ESTANTERÍA	0.00	0.00
5-5-9-9-5120-0000	MUEBLES, EXCEPTO DE OFICINA Y ESTANTERÍA	0.00	0.00
5-5-9-9-5130-0000	BIENES ARTÍSTICOS, CULTURALES Y CIENTÍFI	0.00	0.00
5-5-9-9-5150-0000	EQUIPO DE CÓMPUTO Y DE TECNOLOGÍAS DE LA	0.00	0.00
5-5-9-9-5210-0000	EQUIPO AUDIOVISUAL	0.00	0.00
5-5-9-9-5220-0000	APARATOS DEPORTIVOS	0.00	0.00
5-5-9-9-5230-0000	CÁMARAS FOTOGRAFÍCAS Y DE VIDEO	0.00	0.00
5-5-9-9-5290-0000	OTRO MOBILIARIO Y EQUIPO EDUCACIONAL Y R	0.00	0.00
5-5-9-9-5310-0000	EQUIPO MÉDICO Y DE LABORATORIO	0.00	0.00
5-5-9-9-5320-0000	INSTRUMENTAL MÉDICO Y DE LABORATORIO	0.00	0.00



ESTADO DE ACTIVIDADES DEL 1 DE ENERO AL 30 DE SEPTIEMBRE DEL 2019

CUENTA	DESCRIPCION	MOVIMIENTO MENSUAL	ACUMULADO
5-5-9-9-5410-0000	AUTOMOVILES Y CAMIONES	0.00	0.00
5-5-9-9-5490-0000	OTROS EQUIPOS DE TRANSPORTE	0.00	0.00
5-5-9-9-5620-0000	MAQUINARIA Y EQUIPO INDUSTRIAL	0.00	0.00
5-5-9-9-5630-0000	MAQUINARIA Y EQUIPO DE CONSTRUCCIÓN	0.00	0.00
5-5-9-9-5640-0000	SISTEMAS DE AIRE ACONDICIONADO, CALEFACC	0.00	0.00
5-5-9-9-5650-0000	EQUIPO DE COMUNICACIÓN Y TELECOMUNICACIÓ	0.00	0.00
5-5-9-9-5660-0000	EQUIPOS DE GENERACIÓN ELÉCTRICA, APARATO	0.00	0.00
5-5-9-9-5670-0000	HERRAMIENTAS Y MÁQUINAS-HERRAMIENTA	0.00	0.00
5-5-9-9-5690-0000	OTROS EQUIPOS	0.00	0.00
5-5-9-9-5810-0000	TERRENOS	0.00	0.00
5-5-9-9-5830-0000	EDIFICIOS NO RESIDENCIALES	0.00	0.00
5-5-9-9-5890-0000	OTROS BIENES INMUEBLES	0.00	0.00
5-5-9-9-5910-0000	SOFTWARE	0.00	0.00
5-5-9-9-5920-0000	PATENTES	0.00	0.00
5-5-9-9-5930-0000	MARCAS	0.00	0.00
5-5-9-9-5940-0000	DERECHOS	0.00	0.00
5-5-9-9-5950-0000	CONCESIONES	0.00	0.00
5-5-9-9-5970-0000	LICENCIAS INFORMÁTICAS E INTELECTUALES	0.00	0.00
5-5-9-9-5980-0000	LICENCIAS INDUSTRIALES, COMERCIALES Y OT	0.00	0.00
5-5-9-9-5990-0000	OTROS ACTIVOS INTANGIBLES	0.00	0.00
5-5-9-9-6110-0000	EDIFICACION HABITACIONAL	0.00	0.00
5-5-9-9-6120-0000	EDIFICACION NO HABITACIONAL	0.00	0.00
5-5-9-9-6210-0000	EDIFICACION HABITACIONAL	0.00	0.00
5-5-9-9-6220-0000	EDIFICACION NO HABITACIONAL	0.00	0.00
	TOTAL OTROS GASTOS VARIOS	0.00	0.00
	TOTAL OTROS GASTOS	0.00	0.00
	TOTAL OTROS GASTOS Y PÉRDIDAS EXTRAORDINARIAS	0.00	-3,106,530.28
	TOTAL GASTOS Y OTRAS PERDIDAS	-100,702,898.76	-1,008,257,353.47
	RESULTADO DEL EJERCICIO:	11,080,118.41	88,159,269.22

"BAJO PROTESTA DE DECIR VERDAD DECLARAMOS QUE LOS ESTADOS FINANCIEROS Y SUS NOTAS, SON RAZONABLEMENTE CORRECTOS Y SON RESPONSABILIDAD DEL EMISOR"

JEFA DEPTO. DE CONTABILIDAD

MTRA. MARÍA DE LOS ÁNGELES DOMÍNGUEZ RUIZ

DIRECTOR ADMINISTRATIVO

LIC. ALEJANDRO DE LA CRUZ GARNICA FERNÁNDEZ

DIRECTOR GENERAL

DR. ANDRÉS AGUIRRE JUÁREZ



ACTIVO	EJERCICIO 2019	EJERCICIO 2018	PASIVO	EJERCICIO 2019	EJERCICIO 2018
Activo Circulante			Pasivo Circulante		
Efectivo y Equivalentes	37,547,701.93	249,625,055.52	Cuentas por Pagar a Corto Plazo	1,166,810,604.17	881,199,233.41
Derechos a Recibir Efectivo o Equivalentes	803,619,940.62	655,013,094.26	Documentos por Pagar a Corto Plazo	0	0
Derechos a Recibir Bienes o Servicios	0.00	0.00	Porción a Corto Plazo de la Deuda Pública a Largo Plazo	0	0
Inventarios	0	0	Títulos y Valores a Corto Plazo	0	0
Almacenes	2,578,815.09	2,009,299.45	Pasivos Diferidos a Corto Plazo	0	0
Estimación por Pérdida de Activos Circulantes	0	0	Fondos y Bienes de Terceros en Gtia. y/o Adminis. a C. Plazo	1,173,835.00	500,150.00
Otros Activos Circulantes	0	0	Provisiones a Largo Plazo	12,806,339.90	13,117,473.42
			Otros Pasivos a Corto Plazo	34,787,152.87	140,166,962.30
Total de Activos Circulantes	843,746,457.64	906,647,449.23	Total de Pasivos Circulantes	1,215,577,931.94	1,034,983,819.13
Activos No Circulantes			Pasivos No Circulantes		
Inversiones Financieras a Largo Plazo	0	0	Cuentas por Pagar a Largo Plazo	0.00	0.00
Derechos a Recibir Efectivo o Equivalentes a Largo Plazo	0	0	Documentos por Pagar a Largo Plazo	0	0
Bienes Inmuebles, Infraestructura y Construcciones en Proceso	516,053,411.00	468,714,122.00	Deuda Pública a Largo Plazo	0	0
Bienes Muebles	81,413,172.87	77,865,396.09	Pasivos Diferidos a Largo Plazo	0	0
Activos Intangibles	136,016.56	157,590.56	Fondos y Bienes de Terceros en Gtia. y/o en Adminis. a L. P.	0	0
Depreciación, Deterioro y Amortización Acumulada de Bienes	-69,649,033.12	-71,956,044.35	Provisiones a Largo Plazo	0	0
Activos Diferidos	0.00	0.00			
Estimación por Pérdida o Deterioro de Activos no Circulantes	0	0	Total del Pasivo no Circulante	0.00	0.00
Otros Activos no Circulantes	1,254,140.00	1,254,140.00	Total del Pasivo	1,215,577,931.94	1,034,983,819.13
Total del Activo no Circulante	529,207,707.31	476,035,204.30	HACIENDA PÚBLICA/PATRIMONIO		
Total del Activo	1,372,954,164.95	1,382,682,653.53	Hacienda Pública/Patrimonio Contribuido		
			Aportaciones	0	0
			Donaciones de Capital	511,367,537.64	463,985,679.85
			Actualización de la Hacienda Pública/Patrimonio	0	0
			Hacienda Pública/Patrimonio Generado		
			Resultados del Ejercicio (Ahorro/ Desahorro)	88,159,269.22	-18,583,848.26
			Resultados de Ejercicios Anteriores	-450,463,296.44	-106,027,895.87
			Revalúos	0.00	0.00
			Reservas	0	0
			Rectificaciones de Resultados de Ejercicios Anteriores	8,312,722.59	8,324,898.68
			Exceso o Insuficiencia en la Actualización de la Hacienda Pública/Patrimonio		
			Resultado por Posición Monetaria	0	0
			Resultado por Tenencia de Activos no Monetarios	0	0
			Total Hacienda Pública/Patrimonio	157,376,233.01	347,698,834.40
			Total del Pasivo y Hacienda Pública/Patrimonio	1,372,954,164.95	1,382,682,653.53

ELABORÓ
 JEFA DEPTO. DE CONTABILIDAD

MTRA. MARÍA DE LOS ÁNGELES DOMÍNGUEZ RUIZ

VERIFICÓ
 DIRECTOR ADMINISTRATIVO

LIC. ALEJANDRO DE LA CRUZ GARNICA FERNÁNDEZ

AUTORIZÓ
 DIRECTOR GENERAL

DR. ANDRÉS AGUIRRE JUÁREZ

ESTADO DE SITUACION FINANCIERA AL 30 DE SEPTIEMBRE DE 2019

PAGINA: 1

CUENTA	DESCRIPCION ACTIVO	SALDO	CUENTA	DESCRIPCION PASIVO + HACIENDA PUBLICA	SALDO
1-0-0-0-0000-0000	ACTIVO		2-0-0-0-0000-0000	PASIVO	
1-1-0-0-0000-0000	ACTIVO CIRCULANTE		2-1-0-0-0000-0000	PASIVO CIRCULANTE	
1-1-1-0-0000-0000	EFFECTIVO Y EQUIVALENTES		2-1-1-0-0000-0000	CUENTAS POR PAGAR A CORTO PLAZO	
1-1-1-1-0000-0000	EFFECTIVO	0.00	2-1-1-1-0000-0000	SERVICIOS PERSONALES POR PAGAR A CORTO P	114,759,430.00
1-1-1-3-0000-0000	BANCOS DEPENDENCIAS Y OTROS	37,547,701.93	2-1-1-2-0000-0000	PROVEEDORES POR PAGAR A CORTO PLAZO	2,432,095.35
TOTAL EFFECTIVO Y EQUIVALENTES		37,547,701.93	2-1-1-3-0000-0000	CONTRATISTAS POR OBRAS PUBLICAS POR PAGA	0.00
1-1-2-0-0000-0000	DERECHOS A RECIBIR EFFECTIVO O EQUIVALENT		2-1-1-5-0000-0000	TRANSFERENCIAS OTORG. POR PAGAR CTO P.	0.00
1-1-2-2-0000-0000	CUENTAS POR COBRAR A CORTO PLAZO	762,718,956.01	2-1-1-7-0000-0000	RETENCIONES Y CONTRIBUCIONES POR PAGAR A	336,609,152.63
1-1-2-3-0000-0000	DEUDORES DIVERSOS POR COBRAR A CORTO PLA	2,883,721.76	2-1-1-9-0000-0000	OTRAS CUENTAS POR PAGAR A CP	713,009,926.19
1-1-2-4-0000-0000	INGRESOS POR RECUPERAR A CORTO PLAZO	200,391.88	TOTAL CUENTAS POR PAGAR A CORTO PLAZO		1,166,810,604.17
1-1-2-5-0000-0000	DEUDORES POR ANTICIPOS DE LA TESORERIA A	712,300.00	2-1-6-0-0000-0000	FONDOS Y BIENES DE TERCEROS EN GARANTIA	
1-1-2-9-0000-0000	OTROS DERECHOS A RECIBIR EFFECTIVO O EQUI	37,104,570.97	2-1-6-1-0000-0000	FONDOS EN GARANTIA A CORTO PLAZO	1,173,835.00
TOTAL DERECHOS A RECIBIR EFFECTIVO O EQUIVALENT		803,619,940.62	TOTAL FONDOS Y BIENES DE TERCEROS EN GARANTIA		1,173,835.00
1-1-3-0-0000-0000	DERECHOS A RECIBIR BIENES O SERVICIOS		2-1-7-0-0000-0000	PROVISIONES A CORTO PLAZO	
1-1-3-1-0000-0000	ANTICIPO A PROVEEDORES POR ADQUISICION D	0.00	2-1-7-2-0000-0000	PROVISION POR CONTINGENCIAS A CORTO PLAZ	12,806,339.90
TOTAL DERECHOS A RECIBIR BIENES O SERVICIOS		0.00	TOTAL PROVISIONES A CORTO PLAZO		12,806,339.90
1-1-5-0-0000-0000	ALMACENES		2-1-9-0-0000-0000	OTROS PASIVOS A CORTO PLAZO	
1-1-5-1-0000-0000	ALMACEN DE MATERIALES Y SUMINISTROS DE C	2,578,815.09	2-1-9-1-0000-0000	INGRESOS POR CLASIFICAR	6,277,501.15
TOTAL ALMACENES		2,578,815.09	2-1-9-9-0000-0000	OTROS PASIVOS CIRCULANTES	28,509,651.72
TOTAL ACTIVO CIRCULANTE		843,746,457.64	TOTAL OTROS PASIVOS A CORTO PLAZO		34,787,152.87
1-2-0-0-0000-0000	ACTIVO NO CIRCULANTE		TOTAL PASIVO CIRCULANTE		1,215,577,931.94
1-2-3-0-0000-0000	BIENES INMUEBLES, INFRAESTRUCTURA Y CONS		2-2-0-0-0000-0000	PASIVO NO CIRCULANTE	
1-2-3-1-0000-0000	TERRENOS	191,591,851.00	2-2-1-0-0000-0000	CUENTAS POR PAGAR A LARGO PLAZO	
1-2-3-2-0000-0000	VIVIENDAS	0.00	2-2-1-1-0000-0000	PROVEEDORES POR PAGAR A LARGO PLAZO	0.00
1-2-3-3-0000-0000	EDIFICIOS NO HABITACIONALES	324,461,560.00	TOTAL CUENTAS POR PAGAR A LARGO PLAZO		0.00
TOTAL BIENES INMUEBLES, INFRAESTRUCTURA Y CONS		516,053,411.00	TOTAL PASIVO NO CIRCULANTE		0.00
1-2-4-0-0000-0000	BIENES MUEBLES		TOTAL PASIVO		1,215,577,931.94
1-2-4-1-0000-0000	MOBILIARIO Y EQUIPO DE ADMINISTRACIÓN	44,110,933.51	3-0-0-0-0000-0000	HACIENDA PUBLICA PATRIMONIO	
1-2-4-2-0000-0000	MOBILIARIO Y EQUIPO EDUCACIONAL RECREATI	13,517,278.26	3-1-0-0-0000-0000	HACIENDA PUBLICA/PATRIMONIO CONTRIBUIDO	
1-2-4-3-0000-0000	EQUIPO MEDICO Y DE LABORATORIO	527,760.84	3-1-2-0-0000-0000	DONACIONES DE CAPITAL	
1-2-4-4-0000-0000	EQUIPO DE TRANSPORTE	12,788,879.42	3-1-2-1-0000-0000	DONACIONES DE CAPITAL	511,367,537.64
1-2-4-6-0000-0000	MAQUINARIA, OTROS EQUIPOS Y HERRAMIENTAS	10,468,320.84	TOTAL DONACIONES DE CAPITAL		511,367,537.64
1-2-4-7-0000-0000	COLECCIONES, OBRAS DE ARTE Y OBJETOS VALI	0.00	TOTAL HACIENDA PUBLICA/PATRIMONIO CONTRIBUIDO		511,367,537.64
TOTAL BIENES MUEBLES		81,413,172.87	3-2-0-0-0000-0000	HACIENDA PUBLICA/PATRIMONIO GENERADO	
1-2-5-0-0000-0000	ACTIVOS INTANGIBLES		3-2-1-0-0000-0000	RESULTADOS DEL EJERCICIO (AHORRO/DESAHOR	
1-2-5-1-0000-0000	SOFTWARE	129,444.00	3-2-1-1-0000-0000	RESULTADOS DEL EJERCICIO (AHORRO/DESAHOR	88,159,269.22
1-2-5-4-0000-0000	LICENCIAS	6,572.56	TOTAL RESULTADOS DEL EJERCICIO (AHORRO/DESAHOR		88,159,269.22
TOTAL ACTIVOS INTANGIBLES		136,016.56	3-2-2-0-0000-0000	RESULTADOS DE EJERCICIOS ANTERIORES	
1-2-6-0-0000-0000	DEPRECIACION, DETERIORO Y AMORTIZACION A		3-2-2-1-0000-0000	RESULTADOS DE EJERCICIOS ANTERIORES	-450,463,296.44
1-2-6-1-0000-0000	DEPRECIACION ACUMULADA DE BIENES INMUEBL	0.00	TOTAL RESULTADOS DE EJERCICIOS ANTERIORES		-450,463,296.44
1-2-6-3-0000-0000	DEPRECIACION ACUMULADA DE BIENES MUEBLES	-69,516,960.11	3-2-3-0-0000-0000	REVALUOS	
1-2-6-5-0000-0000	AMORTIZACION ACUMULADA DE ACTIVOS INTANG	-132,073.01	3-2-3-1-0000-0000	REVALUO DE BIENES INMUEBLES	0.00
TOTAL DEPRECIACION, DETERIORO Y AMORTIZACION A		-69,649,033.12	3-2-3-2-0000-0000	REVALUO DE BIENES MUEBLES	0.00
1-2-7-0-0000-0000	ACTIVO DIFERIDO		TOTAL REVALUOS		0.00
1-2-7-1-0000-0000	ESTUDIOS, FORMULACIÓN Y EVALUACIÓN DE PR	0.00	3-2-5-0-0000-0000	RECTIFICACIONES DE RESULTADOS DE EJERCIC	
1-2-7-9-0000-0000	OTROS ACTIVOS DIFERIDOS	0.00	3-2-5-1-0000-0000	CAMBIOS EN POLITICAS CONTABLES	8,312,722.59
TOTAL ACTIVO DIFERIDO		0.00	TOTAL RECTIFICACIONES DE RESULTADOS DE EJERCIC		8,312,722.59
1-2-9-0-0000-0000	OTROS ACTIVOS NO CIRCULANTES		TOTAL HACIENDA PUBLICA/PATRIMONIO GENERADO		-353,991,304.63
1-2-9-3-0000-0000	BIENES EN COMODATO	1,254,140.00	TOTAL HACIENDA PUBLICA PATRIMONIO		157,376,233.01
TOTAL OTROS ACTIVOS NO CIRCULANTES		1,254,140.00	TOTAL PASIVO, HACIENDA PUBLICA PATRIMONIO		1,372,954,164.95
TOTAL ACTIVO NO CIRCULANTE		529,207,707.31			
TOTAL ACTIVO		1,372,954,164.95			

CUENTAS DE ORDEN

6-0-0-0-0000-0000 CUENTAS DE CIERRE CONTABLE
7-0-0-0-0000-0000 CUENTAS DE ORDEN CONTABLES

0.00

GOBIERNO DEL ESTADO DE VERACRUZ DE IGNACIO DE LA LLAVE
COLEGIO DE BACHILLERES DEL ESTADO DE VERACRUZ

ESTADO DE SITUACION FINANCIERA AL 30 DE SEPTIEMBRE DE 2019

PAGINA: 2

CUENTA	DESCRIPCION ACTIVO	SALDO	CUENTA	DESCRIPCION PASIVO + HACIENDA PUBLICA	SALDO
7-1-0-0-0000-0000	VALORES				
7-1-1-0-0000-0000	VALORES EN CUSTODIA				
7-1-1-2-0000-0000	BIENES INMUEBLES POR REGULARIZACION			20.00	
7-1-1-4-0000-0000	CUENTAS BANCARIAS INTERNAS			1,523,439.25	
7-1-1-5-0000-0000	PATRIMONIO DE FIDEICOMISOS Y OTROS			71,980,168.11	
7-1-1-8-0000-0000	ACTIVOS PENDIENTES DE RECUPERAR			0.00	
7-1-1-9-0000-0000	ACTIVOS Y VALORES EN CUSTODIA OPDS			1,041,159,313.31	
	TOTAL VALORES EN CUSTODIA			1,114,662,940.67	
7-1-2-0-0000-0000	CUSTODIA DE VALORES				
7-1-2-1-0000-0000	CUSTODIA DE DONATIVOS			0.00	
7-1-2-2-0000-0000	REGULARIZACIÓN DE BIENES INMUEBLES			-20.00	
7-1-2-3-0000-0000	RECURSOS AJENOS EN ADMINISTRACION			0.00	
7-1-2-4-0000-0000	CUENTAS BANCARIAS INTERNAS			-1,523,439.25	
7-1-2-5-0000-0000	PATRIMONIO DE FIDEICOMISOS Y OTROS			-71,980,168.11	
7-1-2-8-0000-0000	ACTIVOS PENDIENTES DE RECUPERAR			0.00	
7-1-2-9-0000-0000	ACTIVOS Y VALORES EN CUSTODIA OPDS			-1,041,159,313.31	
	TOTAL CUSTODIA DE VALORES			-1,114,662,940.67	
	TOTAL VALORES			0.00	
7-4-0-0-0000-0000	JUICIOS				
7-4-1-0-0000-0000	DEMANDAS JUDICIAL EN PROCESO DE RESOLUCI				
7-4-1-1-0000-0000	CONTINGENCIAS POR JUICIOS PENDIENTES DE			518,687,883.53	
	TOTAL DEMANDAS JUDICIAL EN PROCESO DE RESOLUCI			518,687,883.53	
7-4-2-0-0000-0000	RESOLUCIONES DE DEMANDAS EN PROCESO JUDI				
7-4-2-1-0000-0000	RESOLUCION DE JUICIOS JUDICIALES PENDIEN			-518,687,883.53	
	TOTAL RESOLUCIONES DE DEMANDAS EN PROCESO JUDI			-518,687,883.53	
	TOTAL JUICIOS			0.00	
7-6-0-0-0000-0000	BIENES EN CONCESIONADOS O EN COMODATO				
7-6-3-0-0000-0000	BIENES BAJO CONTRATO DE COMODATO				
7-6-3-1-0000-0000	BIENES BAJO CONTRATO DE COMODATO			1.00	
	TOTAL BIENES BAJO CONTRATO DE COMODATO			1.00	
7-6-4-0-0000-0000	CONTRATO DE COMODATO POR BIENES				
7-6-4-1-0000-0000	CONTRATO DE COMODATO POR BIENES			-1.00	
	TOTAL CONTRATO DE COMODATO POR BIENES			-1.00	
	TOTAL BIENES EN CONCESIONADOS O EN COMODATO			0.00	
	TOTAL CUENTAS DE ORDEN CONTABLES			0.00	
8-0-0-0-0000-0000	CUENTAS DE ORDEN PRESUPUESTARIA				
8-1-0-0-0000-0000	LEY DE INGRESOS				
8-1-1-0-0000-0000	LEY DE INGRESOS ESTIMADA				
8-1-1-1-0000-0000	INGRESOS ESTATALES ESTIMADOS			0.00	
8-1-1-2-0000-0000	INGRESOS FEDERALES ESTIMADOS			0.00	
8-1-1-3-0000-0000	INGRESOS DE GESTION ESTIMADOS			66,105,936.72	
8-1-1-4-0000-0000	INGRESOS PROPIOS ESTIMADOS			0.00	
8-1-1-5-0000-0000	INGRESOS FEDERALES ESTIMADOS			615,867,001.00	
8-1-1-6-0000-0000	INGRESOS ESTATALES ESTIMADOS			849,674,755.00	
8-1-1-7-0000-0000	OTROS INGRESOS Y BENEFICIOS ESTIMADOS			36,371,678.28	
	TOTAL LEY DE INGRESOS ESTIMADA			1,568,019,371.00	
8-1-2-0-0000-0000	LEY DE INGRESOS POR EJECUTAR				
8-1-2-1-0000-0000	INGRESOS ESTATALES POR EJECUTAR			0.00	
8-1-2-2-0000-0000	INGRESOS FEDERALES POR EJECUTAR			0.00	
8-1-2-3-0000-0000	INGRESOS DE GESTION POR EJECUTAR			0.00	
8-1-2-4-0000-0000	INGRESOS PROPIOS POR EJECUTAR			-32,090,079.88	
8-1-2-5-0000-0000	INGRESOS FEDERALES POR EJECUTAR			-148,151,097.63	
8-1-2-6-0000-0000	INGRESOS ESTATALES POR EJECUTAR			-240,894,625.00	

GOBIERNO DEL ESTADO DE VERACRUZ DE IGNACIO DE LA LLAVE
COLEGIO DE BACHILLERES DEL ESTADO DE VERACRUZ

ESTADO DE SITUACION FINANCIERA AL 30 DE SEPTIEMBRE DE 2019

PAGINA: 3

CUENTA	DESCRIPCION ACTIVO	SALDO	CUENTA	DESCRIPCION PASIVO + HACIENDA PUBLICA	SALDO
8-1-2-7-0000-0000	OTROS INGRESOS/USO DE DISPONIBILIDAD			0.00	
	TOTAL LEY DE INGRESOS POR EJECUTAR			-421,135,802.51	
8-1-3-0-0000-0000	MODIFICACIONES A LA LEY DE INGRESOS ESTI				
8-1-3-1-0000-0000	INGRESOS ESTATALES MODIFICACIONES			0.00	
8-1-3-2-0000-0000	INGRESOS FEDERALES MODIFICACIONES			0.00	
8-1-3-3-0000-0000	INGRESOS DE GESTION MODIFICACIONES			0.00	
8-1-3-4-0000-0000	INGRESOS PROPIOS MODIFICACIONES			3,268,999.80	
8-1-3-5-0000-0000	INGRESOS FEDERALES MODIFICACIONES			-56,693,390.50	
8-1-3-6-0000-0000	INGRESOS ESTATALES MODIFICACIONES			0.00	
8-1-3-7-0000-0000	OTROS INGRESOS/USO DE DISPONIBILIDAD			2,957,444.90	
	TOTAL MODIFICACIONES A LA LEY DE INGRESOS ESTI			-50,466,945.80	
8-1-4-0-0000-0000	LEY DE INGRESOS DEVENGADA				
8-1-4-1-0000-0000	INGRESOS ESTATALES DEVENGADOS			0.00	
8-1-4-2-0000-0000	INGRESOS FEDERALES DEVENGADOS			0.00	
8-1-4-3-0000-0000	INGRESOS DE GESTION DEVENGADOS			0.00	
8-1-4-4-0000-0000	INGRESOS PROPIOS DEVENGADOS			-24,794,034.44	
8-1-4-5-0000-0000	INGRESOS FEDERALES DEVENGADOS			-3,696.06	
8-1-4-6-0000-0000	INGRESOS ESTATALES DEVENGADOS			-128,265,886.75	
8-1-4-7-0000-0000	OTROS INGRESOS/USO DE DISPONIBILIDAD			0.00	
	TOTAL LEY DE INGRESOS DEVENGADA			-153,063,617.25	
8-1-5-0-0000-0000	LEY DE INGRESOS RECAUDADA				
8-1-5-1-0000-0000	INGRESOS ESTATALES RECAUDADOS			0.00	
8-1-5-2-0000-0000	INGRESOS FEDERALES RECAUDADOS			0.00	
8-1-5-3-0000-0000	INGRESOS DE GESTION RECAUDADOS			0.00	
8-1-5-4-0000-0000	INGRESOS PROPIOS RECAUDADOS			-48,862,500.48	
8-1-5-5-0000-0000	INGRESOS FEDERALES RECAUDADOS			-411,018,816.81	
8-1-5-6-0000-0000	INGRESOS ESTATALES RECAUDADOS			-480,514,243.25	
8-1-5-7-0000-0000	OTROS INGRESOS/USO DE DISPONIBILIDAD			-2,957,444.90	
	TOTAL LEY DE INGRESOS RECAUDADA			-943,353,005.44	
	TOTAL LEY DE INGRESOS			0.00	
8-2-0-0-0000-0000	PRESUPUESTO DE EGRESOS				
8-2-1-0-0000-0000	PRESUPUESTO DE EGRESOS APROBADO				
8-2-1-1-0000-0000	SERVICIOS PERSONALES			-1,384,414,216.00	
8-2-1-2-0000-0000	MATERIALES Y SUMINISTROS			-28,723,772.00	
8-2-1-3-0000-0000	SERVICIOS GENERALES			-103,642,575.00	
8-2-1-4-0000-0000	TRANSFERENCIAS, ASIGNACIONES, SUBSIDIOS			-38,941,494.00	
8-2-1-5-0000-0000	BIENES MUEBLES, INMUEBLES E INTANGIBLES			-12,297,314.00	
	TOTAL PRESUPUESTO DE EGRESOS APROBADO			-1,568,019,371.00	
8-2-2-0-0000-0000	PRESUPUESTO DE EGRESOS POR EJERCER				
8-2-2-1-0000-0000	SERVICIOS PERSONALES			0.00	
8-2-2-2-0000-0000	MATERIALES Y SUMINISTROS			15,866,124.35	
8-2-2-3-0000-0000	SERVICIOS GENERALES			50,465,846.47	
8-2-2-4-0000-0000	TRANSFERENCIAS, ASIGNACIONES, SUBSIDIOS			39,799,639.63	
8-2-2-5-0000-0000	BIENES MUEBLES, INMUEBLES E INTANGIBLES			12,178,807.22	
	TOTAL PRESUPUESTO DE EGRESOS POR EJERCER			118,310,417.67	
8-2-3-0-0000-0000	MODIFICACIONES AL PRESUPUESTO DE EGRESOS				
8-2-3-1-0000-0000	SERVICIOS PERSONALES			34,617,519.50	
8-2-3-2-0000-0000	MATERIALES Y SUMINISTROS			7,246,600.00	
8-2-3-3-0000-0000	SERVICIOS GENERALES			14,754,821.73	
8-2-3-4-0000-0000	TRANSFERENCIAS, ASIGNACIONES, SUBSIDIOS			-6,019,545.43	
8-2-3-5-0000-0000	BIENES MUEBLES, INMUEBLES E INTANGIBLES			-132,450.00	
8-2-3-6-0000-0000	INVERSIÓN PÚBLICA			0.00	
	TOTAL MODIFICACIONES AL PRESUPUESTO DE EGRESOS			50,466,945.80	



GOBIERNO DEL ESTADO DE VERACRUZ DE IGNACIO DE LA LLAVE
COLEGIO DE BACHILLERES DEL ESTADO DE VERACRUZ

ESTADO DE SITUACION FINANCIERA AL 30 DE SEPTIEMBRE DE 2019

CUENTA	DESCRIPCION ACTIVO	SALDO	CUENTA	DESCRIPCION PASIVO + HACIENDA PUBLICA	SALDO
8-2-4-0-0000-0000	PRESUPUESTO DE EGRESOS COMPROMETIDO				
8-2-4-1-0000-0000	SERVICIOS PERSONALES			417,829,816.41	
8-2-4-2-0000-0000	MATERIALES Y SUMINISTROS			44,653.30	
8-2-4-3-0000-0000	SERVICIOS GENERALES			1,445,739.79	
8-2-4-4-0000-0000	TRANSFERENCIAS, ASIGNACIONES, SUBSIDIOS			1,887,400.00	
8-2-4-5-0000-0000	BIENES MUEBLES, INMUEBLES E INTANGIBLES			0.00	
	TOTAL PRESUPUESTO DE EGRESOS COMPROMETIDO			421,207,609.50	
8-2-5-0-0000-0000	PRESUPUESTO DE EGRESOS DEVENGADO				
8-2-5-1-0000-0000	SERVICIOS PERSONALES			0.00	
8-2-5-2-0000-0000	MATERIALES Y SUMINISTROS			0.00	
8-2-5-3-0000-0000	SERVICIOS GENERALES			0.00	
8-2-5-4-0000-0000	TRANSFERENCIAS, ASIGNACIONES, SUBSIDIOS			0.00	
8-2-5-5-0000-0000	BIENES MUEBLES, INMUEBLES E INTANGIBLES			0.00	
	TOTAL PRESUPUESTO DE EGRESOS DEVENGADO			0.00	
8-2-6-0-0000-0000	PRESUPUESTO DE EGRESOS EJERCIDO				
8-2-6-1-0000-0000	SERVICIOS PERSONALES			7,088,765.72	
8-2-6-2-0000-0000	MATERIALES Y SUMINISTROS			1,194,043.17	
8-2-6-3-0000-0000	SERVICIOS GENERALES			1,238,879.68	
8-2-6-4-0000-0000	TRANSFERENCIAS, ASIGNACIONES, SUBSIDIOS			0.00	
8-2-6-5-0000-0000	BIENES MUEBLES, INMUEBLES E INTANGIBLES			0.00	
	TOTAL PRESUPUESTO DE EGRESOS EJERCIDO			9,521,688.57	
8-2-7-0-0000-0000	PRESUPUESTO DE EGRESOS PAGADO				
8-2-7-1-0000-0000	SERVICIOS PERSONALES			924,878,114.37	
8-2-7-2-0000-0000	MATERIALES Y SUMINISTROS			4,372,351.18	
8-2-7-3-0000-0000	SERVICIOS GENERALES			35,737,287.33	
8-2-7-4-0000-0000	TRANSFERENCIAS, ASIGNACIONES, SUBSIDIOS			3,273,999.80	
8-2-7-5-0000-0000	BIENES MUEBLES, INMUEBLES E INTANGIBLES			250,956.78	
	TOTAL PRESUPUESTO DE EGRESOS PAGADO			968,512,709.46	
	TOTAL PRESUPUESTO DE EGRESOS			0.00	
	TOTAL CUENTAS DE ORDEN PRESUPUESTARIA			0.00	
9-0-0-0-0000-0000	CUENTAS DE CIERRE PRESUPUESTARIO			0.00	

"BAJO PROTESTA DE DECIR VERDAD DECLARAMOS QUE LOS ESTADOS FINANCIEROS Y SUS NOTAS, SON RAZONABLEMENTE CORRECTOS Y SON RESPONSABILIDAD DEL EMISOR"

ELABORÓ

JEFA DEPTO. DE CONTABILIDAD

 MTRA. MARÍA DE LOS ANGELES DOMINGUEZ RUIZ

VERIFICÓ

DIRECTOR ADMINISTRATIVO

 LIC. ALEJANDRO DE LA CRUZ GARNICA FERNÁNDEZ

AUTORIZÓ

DIRECTOR GENERAL

 DR. ANDRÉS AGUIRRE JUÁREZ



GOBIERNO DEL ESTADO DE VERACRUZ DE IGNACIO DE LA LLAVE
 COLEGIO DE BACHILLERES DEL ESTADO DE VERACRUZ
 ESTADO DE VARIACIÓN EN LA HACIENDA PÚBLICA
 DEL 01 DE ENERO AL 30 DE SEPTIEMBRE DE 2019

Fecha: 07/OCTUBRE/2019

CONCEPTO	HACIENDA PÚBLICA / PATRIMONIO CONTRIBUIDO	HACIENDA PÚBLICA / PATRIMONIO GENERADO DE EJERCICIOS ANTERIORES	HACIENDA PÚBLICA / PATRIMONIO GENERADO DEL EJERCICIO	EXCESO O INSUFICIENCIA EN LA ACTUALIZACIÓN DE LA HACIENDA PÚBLICA / PATRIMONIO	TOTAL
Hacienda Pública / Patrimonio Contribuido Neto 2018	464,014,948.64				464,014,948.64
Aportaciones	0.00				0.00
Donaciones de Capital	464,014,948.64				464,014,948.64
Actualizaciones de la Hacienda Pública/Patrimonio	0.00				0.00
Hacienda Pública / Patrimonio Generado Neto 2018		-94,722,441.97	-344,520,805.92		-439,243,247.89
Resultados del Ejercicio: Ahorro/Desahorro			-344,520,805.92		-344,520,805.92
Resultado de Ejercicios Anteriores		-103,035,164.56			-103,035,164.56
Revalúos		0.00			0.00
Reservas					0.00
Rectificaciones de Resultados de Ejercicios Anteriores		8,312,722.59			8,312,722.59
Exceso o Insuficiencia en la Actualización de la Hacienda Pública / Patrimonio Neto 2018					0.00
Resultado por Posición Monetaria					0.00
Resultado por Tenencia de Activos no Monetarios					0.00
Hacienda Pública / Patrimonio Neto al Final de 2018	464,014,948.64	-94,722,441.97	-344,520,805.92	0.00	24,771,700.75
Cambios en la Hacienda Pública/Patrimonio Contribuido Neto 2019	47,352,589.00				47,352,589.00
Aportaciones	0.00				0.00
Donaciones de Capital	47,352,589.00			0.00	47,352,589.00
Actualizaciones de la Hacienda Pública/Patrimonio	0.00				0.00
Variaciones de la Hacienda Pública / Patrimonio Generado Neto 2019		-347,428,131.88	432,680,075.14		85,251,943.26
Resultados del Ejercicio: Ahorro/Desahorro			88,159,269.22		88,159,269.22
Resultado de Ejercicios Anteriores		-347,428,131.88	344,520,805.92		-2,907,325.96
Revalúos			0.00		0.00
Reservas			0.00		0.00
Rectificaciones de Resultados de Ejercicios Anteriores			0.00		0.00
Exceso o Insuficiencia en la Actualización de la Hacienda Pública / Patrimonio Neto 2019				0.00	0.00
Resultados del Ejercicio: Ahorro/Desahorro				0.00	0.00
Resultado de Ejercicios Anteriores				0.00	0.00
Saldo Neto en la Hacienda Pública / Patrimonio 2019	511,367,537.64	-442,150,573.85	88,159,269.22	0.00	157,376,233.01

"BAJO PROTESTA DE DECIR VERDAD DECLARAMOS QUE LOS ESTADOS FINANCIEROS Y SUS NOTAS, SON RAZONABLEMENTE CORRECTOS Y SON RESPONSABILIDAD DEL EMISOR"

ELABORÓ
JEFA DEPTO. DE CONTABILIDAD

MTRA. MARÍA DE LOS ÁNGELES DOMÍNGUEZ RUIZ

VERIFICÓ
DIRECTOR ADMINISTRATIVO

LIC. ALEJANDRO DE LA CRUZ GARNICA FERNÁNDEZ

AUTORIZÓ
DIRECTOR GENERAL

DR. ANDRÉS AGUIRRE JUÁREZ



DESCRIPCION	ORIGEN	APLICACION
ACTIVO		
Activo Circulante		
Efectivo y Equivalentes	27,945,740.45	0.00
Derechos a Recibir Efectivo o Equivalentes	0.00	95,871,613.21
Derechos a Recibir Bienes o servicios	0.00	0.00
Inventarios	0.00	0.00
Almacenes	61,184.72	0.00
Estimacion por Perdida o Deterioro de Activos Circulantes	0.00	0.00
Otros Activos Circulantes	0.00	0.00
Activo no Circulantes		
Inversiones Financieras a Largo Plazo	0.00	0.00
Derechos a Recibir Efectivo o Equivalentes a Largo Plazo	0.00	0.00
Bienes Inmuebles, Infraestructura y Construcciones en Proceso	0.00	47,339,289.00
Bienes Muebles	0.00	264,256.78
Activos Intangibles	0.00	0.00
Depreciación, Deterioro y Amortización Acumulada de Bienes	3,106,530.28	0.00
Activos Diferidos	0.00	0.00
Estimación por Perdida o Deterioro de Activos no Circulantes	0.00	0.00
Otros Activos no Circulantes	0.00	0.00
TOTAL DEL ACTIVO	31,113,455.45	143,475,158.99
PASIVO		
Pasivo Circulante		
Cuentas por Pagar a Corto Plazo	197,096,727.48	0.00
Documentos por Pagar a Corto Plazo	0.00	0.00
Porción a Corto Plazo de la Deuda Pública a Largo Plazo	0.00	0.00
Títulos y Valores a Corto Plazo	0.00	0.00
Pasivos Diferidos a Corto Plazo	0.00	0.00
Fondos y Bienes de Terceros en Garantía y/o Administración a Corto Plazo	679,685.00	0.00
Provisiones a Corto Plazo	0.00	189,221.02
Otros Pasivos a Corto Plazo	0.00	217,830,020.18
Pasivo No Circulante		
Cuentas por Pagar A Largo Plazo	0.00	0.00
Documentos por Pagar a Largo Plazo	0.00	0.00
Deuda Pública a Largo Plazo	0.00	0.00
Pasivos Diferidos a Largo Plazo	0.00	0.00
Fondos y Bienes de Terceros en Garantía y/o en Administración a Largo Plazo	0.00	0.00
Provisiones a Largo Plazo	0.00	0.00
TOTAL DEL PASIVO	197,776,412.48	218,019,241.20
HACIENDA PÚBLICA/PATRIMONIO		
Hacienda Pública/Patrimonio Contribuido		
Aportaciones	0.00	0.00
Donaciones de Capital	47,352,589.00	0.00
Actualización de la Deuda Pública/Patrimonio	0.00	0.00
Hacienda Pública/Patrimonio Generado		
Resultados del Ejercicio (Ahorro / Desahorro)	432,680,075.14	0.00
Resultados de Ejercicios Anteriores	0.00	347,428,131.88
Revalúos	0.00	0.00
Reservas		
Rectificaciones de Resultados de Ejercicios Anteriores	0.00	0.00
TOTAL HACIENDA PÚBLICA/PATRIMONIO	480,032,664.14	347,428,131.88
Exceso o Insuficiencia en la Actualización de la Hacienda Pública/Patrimonio		
Resultado por Posición Monetaria		
Resultado por Tenencia de Activos no Monetarios		
TOTAL GLOBAL ORIGENES Y APLICACIONES	708,922,532.07	708,922,532.07

"BAJO PROTESTA DE DECIR VERDAD DECLARAMOS QUE LOS ESTADOS FINANCIEROS Y SUS NOTAS, SON RAZONABLEMENTE CORRECTOS Y SON RESPONSABILIDAD DEL EMISOR"

ELABORÓ
 JEFA DEPTO. DE CONTABILIDAD

MTRA. MARIA DE LOS ANGELES DOMINGUEZ RUIZ

VERIFICÓ
 DIRECTOR ADMINISTRATIVO

LIC. ALEJANDRO DE LA CRUZ GARNICA FERNÁNDEZ

AUTORIZÓ
 DIRECTOR GENERAL

DR. ANDRÉS AGUIRRE JUÁREZ



DESCRIPCION	EJERCICIO 2019	EJERCICIO 2018
Flujo de Efectivo de las Actividades de Operación		
Origen		
Impuestos	0.00	0.00
Cuotas y Aportaciones de Seguridad Social	0.00	0.00
Contribuciones de mejoras	0.00	0.00
Derechos	0.00	0.00
Productos de tipo corriente	0.00	0.00
Aprovechamientos de tipo corriente	5,192,850.00	9,885,100.00
Ingresos por Venta de Bienes y Servicios	57,980,332.24	57,279,341.39
Ingresos no Comprendidos en las Fracciones de la Ley de Ingresos Causados en Ejercicios Fiscales Anteriores	0.00	0.00
Pendientes de Liquidación o Pago	0.00	0.00
Participaciones, Aportaciones y Convenios	0.00	0.00
Transferencias, Asignaciones y Subsidios y Otras Ayudas	1,019,802,642.87	926,919,685.03
Otros Orígenes de Operación	13,440,797.58	4,888,004.79
Aplicación		
Servicios Personales	-931,966,880.09	-907,860,921.88
Materiales y Suministros	-5,627,579.07	-5,986,999.81
Servicios Generales	-64,282,364.23	-74,541,464.97
Transferencias Internas y Asignaciones al Sector Público	0.00	0.00
Transferencias al Resto del Sector Público	0.00	0.00
Subsidios y Subvenciones	0.00	0.00
Ayudas Sociales	-3,273,999.80	-26,076,993.80
Pensiones y Jubilaciones	0.00	0.00
Transferencias a Fideicomisos, Mandatos y Contratos Análogos	0.00	0.00
Transferencias a la Seguridad Social	0.00	0.00
Donativos	0.00	0.00
Transferencias al Exterior	0.00	0.00
Participaciones	0.00	0.00
Aportaciones	0.00	0.00
Convenios	0.00	0.00
Otras Aplicaciones de Operación	-3,106,530.28	-3,089,599.01
Flujos Netos de Efectivo por Actividades de Operación	88,159,269.22	-18,583,848.26
Flujo de Efectivo de las Actividades de Inversión		
Origen		
Bienes Inmuebles, Infraestructura y Construcciones en Proceso	0.00	0.00
Bienes Muebles	0.00	20,383,102.52
Otros Orígenes de Inversión	50,520,304.00	9,327,131.55
Aplicación		
Bienes Inmuebles, Infraestructura y Construcciones en Proceso	47,339,289.00	7,671,433.00
Bienes Muebles	264,256.78	264,256.78
Otras Aplicaciones de Inversión	2,907,325.96	19,922,017.64
Flujos Netos de Efectivo por Actividades de Inversión	9,432.26	2,116,783.43
Flujo de Efectivo de las Actividades de Financiamiento		
Origen		
Endeudamiento Neto	0.00	0.00
Interno	0.00	0.00
Externo	0.00	0.00
Otros Orígenes de Financiamiento	0.00	224,887,076.99
Aplicación		
Servicios de la Deuda	0.00	0.00
Interno	0.00	0.00
Externo	0.00	0.00
Otras Aplicaciones de Financiamiento	116,114,441.93	0.00
Flujos Netos de Efectivo por Actividades de Financiamiento	-116,114,441.93	224,887,076.99
Incremento/Disminución Neta en el Efectivo y Equivalentes al Efectivo	-27,945,740.45	208,420,012.16
Efectivo y Equivalentes al Efectivo al Inicio del Ejercicio	65,493,442.38	41,205,043.36
Efectivo y Equivalentes al Efectivo al Final del Ejercicio	37,547,701.93	249,625,055.52

"BAJO PROTESTA DE DECIR VERDAD DECLARAMOS QUE LOS ESTADOS FINANCIEROS Y SUS NOTAS, SON RAZONABLEMENTE CORRECTOS Y SON RESPONSABILIDAD DEL EMISOR"

ELABORÓ
 JEFA DEPTO. DE CONTABILIDAD

MTRA. MARÍA DE LOS ÁNGELES DOMÍNGUEZ RUIZ

VERIFICÓ
 DIRECTOR ADMINISTRATIVO

LIC. ALEJANDRO DE LA CRUZ GARNICA FERNÁNDEZ

AUTORIZÓ
 DIRECTOR GENERAL

DR. ANDRÉS AGUIRRE JUÁREZ

GOBIERNO DEL ESTADO DE VERACRUZ DE IGNACIO DE LA LLAVE
COLEGIO DE BACHILLERES DEL ESTADO DE VERACRUZ
ORGANISMO PÚBLICO DESCENTRALIZADO
INFORME SOBRE PASIVOS CONTINGENTES AL 30 DE SEPTIEMBRE DE 2019

Al 30 de septiembre de 2019 el Colegio tiene registrados los siguientes pasivos contingentes.

1) En el Estado de Situación Financiera

Provisión por contingencias por 12 Juicios Laborales que representan una **obligación presente probable** de acuerdo a lo que establece el boletín C-9 de las Normas de Información Financiera y a la clasificación y cuantificación de los mismos realizada por la Dirección de Asuntos Jurídicos de este Organismo como sigue:

NOMBRE	PROBABLE*	NO PROVISIONADO	PROVISIONADO
María de Lourdes Hernández Jiménez	1,655,567.00		1,655,567.00
Rosita Aguirre Domínguez	925,409.00		925,409.00
Zaida Amores Pérez	1,478,231.00		1,478,231.00
Celerino Calderón Martínez	1,175,648.00		1,175,648.00
Maritza Mateos Zaragoza	1,168,122.00		1,168,122.00
María Isabel Vázquez y 38 más	1,339,303.00		1,339,303.00
Olga Lidia Coronado y uno más	509,942.00		509,942.00
Ma. Del Rocío Morales Rivera y 2 más	1,421,376.00		1,421,376.00
Emilio Aburto Casillas	95,158.00		95,158.00
Alicia Castillo González y 6 más	590,309.00		590,309.00
Jaime Romel Ortiz Romero	419,318.00		419,318.00
Marcos Daniel Cobilt Landa y 457 más **	21,427,765.00	18,653,602.50	2,774,162.50
	\$ 32,206,148.00	18,653,602.50	13,552,545.50
Menos:			
Cheques: Zaida Amores Pérez			-746,205.58
Saldo contable			12,806,339.92

* De acuerdo a la Clasificación otorgada por la Dirección de Asuntos Jurídicos del COBAEV.

** En el mes de Noviembre de 2018 la Dirección de Asuntos Jurídicos del Colegio cambió el Status de este Juicio de Posible a Probable, sin embargo este Organismo no cuenta con Disponibilidad Presupuestaria para provisionar esta cantidad en su totalidad.

2) En Cuentas de Orden

- **20 Bienes Inmuebles en proceso de regularización** (Terrenos).
- **Operaciones en proceso de afectación presupuestaria.**- Corresponde a compromisos contraídos por el Colegio pendientes de registro presupuestario al 30 de septiembre de 2019 toda vez que a esa fecha carecen de disponibilidad y se integran como sigue:

Concepto	2015	2016	2017	2018	2019	Suma
Pago pendiente Impuesto 3% sobre erogaciones por remuneraciones	22,829,167.87	25,512,337.17	24,222,265.87	39,319,859.96	23,744,519.33	135,628,150.20
Pagos pendientes 15% de Fomento a la Educación	3,761,984.83	4,221,696.36	5,352,523.73	5,897,979.00	3,561,677.89	22,795,861.81
Intereses, recargos y actualizaciones	40,420,306.88	49,684,559.06	80,411,804.15	108,487,134.40	71,847,481.85	350,851,286.34
Remuneraciones al Personal				484,730,907.61		484,730,907.61
Cuotas y aportaciones de seguridad social				28,499,504.85		28,499,504.85
Juicios Riesgo Probable				18,653,602.50		18,653,602.50
Suma	67,011,459.58	79,418,592.59	109,986,593.75	685,588,988.32	99,153,679.07	1,041,159,313.31


- **Probable Riesgo de Disolución.**- Al 30 de septiembre de 2019 la Situación Financiera del Colegio presenta desahorro neto acumulado por \$362,304,027.22 que no incluye \$350,851,286.34 de actualización, intereses y recargos mencionados en el cuadro anterior. El desahorro neto acumulado total incluyendo estos conceptos suma \$713,155,313.56 lo que coloca en Riesgo de Disolución a este Organismo ya que este desahorro representa la pérdida del 139% del Patrimonio al 30 de septiembre de 2019.
- **Otros Juicios Laborales.**- Existen 32 juicios pendientes por demandas laborales de trabajadores cuyo monto estimado en caso de perderse los mismos (según información proporcionada al 30 de septiembre de 2019 por el Área de Asuntos Jurídicos del Colegio), asciende a \$21,617,969.00. Estas obligaciones presentes han sido calificadas por el Área Jurídica como posibles o remotas por lo que no se considera que se dé la obligación de pago en el corto plazo.
- **Otros Juicios.**- Se presentaron 2 denuncias ante la Fiscalía Especializada en delitos relacionados con hechos de corrupción cometidos por servidores públicos como sigue: Expediente C.I.FESP/519/2018/IV contra titulares de la SEFIPLAN por adeudos de recursos no depositados al COBAEV correspondientes a los ejercicios fiscales 2014, 2015 Y 2016 por un monto total de \$497,051,532.53 y Expediente C.I.FESP/601/2018/VIII en contra del ex responsable administrativo del plantel 15 Piedras Negras por la disposición indebida de la cantidad de \$18,382.00.

- **Enajenación a Título Gratuito Condicionada.**- El 5 de febrero de 2010, se formalizó ante notario la enajenación a título gratuito a favor del Colegio respecto de dos fracciones de terreno ubicadas en el Municipio de Xalapa, con una superficie total de 13,564.64 metros cuadrados destinados para la construcción de las instalaciones que albergarán las Oficinas Administrativas del COBAEV y para lo cual, en la clausula sexta se establece que se fija un plazo de dos años contados a partir de la firma de la escritura, en la inteligencia de que si la parte adquirente (COBAEV) no cumple con lo pactado en dicha clausula, sin necesidad de declaración judicial se revertirá la propiedad del inmueble materia de la donación a favor de la parte enajenante (Secretaria de Desarrollo Social y Medio Ambiente del Estado de Veracruz).

Toda vez que aun no ha sido posible iniciar la obra, Mediante acuerdo CD018/18 de la Segunda Sesión Ordinaria del Consejo Directivo del Instituto Veracruzano de la Vivienda celebrada el día 16 de mayo de 2018, se autorizó a favor del Colegio de Bachilleres del Estado de Veracruz una cuarta prórroga por dos años más del plazo pactado la cual vence en el mes de abril de 2020.

Bajo protesta de decir verdad declaramos que los Estados Financieros y sus notas son razonablemente correctos y son responsabilidad del emisor.

ELABORÓ



Mtra. María de los Angeles Domínguez Ruiz
Jefa del Departamento de Contabilidad

VERIFICÓ



Lic. Alejandro de la Cruz Garnica Fernández
Director Administrativo

AUTORIZÓ



Dr. Andrés Aguirre Juárez
Director General

GOBIERNO DEL ESTADO DE VERACRUZ DE IGNACIO DE LA LLAVE
COLEGIO DE BACHILLERES DEL ESTADO DE VERACRUZ
ORGANISMO PÚBLICO DESCENTRALIZADO
NOTAS A LOS ESTADOS FINANCIEROS AL 30 DE SEPTIEMBRE DE 2019

a) NOTAS DE DESGLOSE

I) NOTAS AL ESTADO DE SITUACIÓN FINANCIERA

Activo

1. Efectivo y Equivalentes

Al 30 de septiembre de 2019 el saldo en efectivo y equivalentes se integra como sigue:

	Importe
BANCOMER	\$0.00
BANAMEX	1,010,615.91
BANORTE	36,537,086.02
	\$ 37,547,701.93

No se realizan inversiones financieras.

GOBIERNO DEL ESTADO DE VERACRUZ DE IGNACIO DE LA LLAVE
COLEGIO DE BACHILLERES DEL ESTADO DE VERACRUZ
ORGANISMO PÚBLICO DESCENTRALIZADO
NOTAS A LOS ESTADOS FINANCIEROS AL 30 DE SEPTIEMBRE DE 2019

Derechos a recibir Efectivo y Equivalentes y Bienes o Servicios a Recibir

2. Cuentas por cobrar a corto plazo

Al 30 de septiembre de 2019 el saldo en Cuentas por Cobrar a Corto Plazo se integra por subsidio federal y estatal devengado, pendiente de pago por la SEFIPLAN, se integra como sigue:

	Federal	Estatal	Neto
Presupuesto de ejercicios anteriores			
Subsidio de 2014	0.00	5,551,014.90	5,551,014.90
Subsidio de 2015	0.00	198,279,633.86	198,279,633.86
Subsidio de 2016	0.00	293,220,883.77	293,220,883.77
Subsidio de 2017	0.00	134,359,270.67	134,359,270.67
Subsidio de 2018	3,038,570.00		3,038,570.00
Suma adeudo de ejercicios anteriores	3,038,570.00	631,410,803.20	634,449,373.20
Presupuesto para el ejercicio 2019			
Enero (Complemento)		44,971,665.55	44,971,665.55
Febrero (Complemento)		13,982,501.00	13,982,501.00
Junio (Complemento)		19,670,416.14	19,670,416.14
Julio		4,362,391.00	4,362,391.00
Agosto (Complemento)	0.00	21,563,316.53	21,563,316.53
Septiembre		2,152,280.00	2,152,280.00
Septiembre (Complemento y rendimientos financieros)	3,696.06	21,563,316.53	21,567,012.59
Suma adeudo de 2019	3,696.06	128,265,886.75	128,269,582.81
TOTAL CUENTAS POR COBRAR	3,042,266.06	759,676,689.95	762,718,956.01
Depósitos de SEFIPLAN por aplicar*	5,922,137.72		5,922,137.72
	-2,879,871.66	759,676,689.95	756,796,818.29

* El 8 de febrero de 2017 se recibió en la cuenta bancaria de subsidio federal \$5,922,137.72 depositados por la SEFIPLAN, los que al 30 de septiembre de 2019 esa Secretaría no ha informado a qué órdenes de pago corresponden.

GOBIERNO DEL ESTADO DE VERACRUZ DE IGNACIO DE LA LLAVE
COLEGIO DE BACHILLERES DEL ESTADO DE VERACRUZ
ORGANISMO PÚBLICO DESCENTRALIZADO
NOTAS A LOS ESTADOS FINANCIEROS AL 30 DE SEPTIEMBRE DE 2019

De los \$762,718,956.01 en cuentas por cobrar a la SEFIPLAN y de acuerdo con la información enviada por la misma para la conciliación mensual del subsidio, esa Secretaría no registró al 30 de septiembre de 2019 \$285,160,686.47 de los ejercicios 2014, 2015 y 2016 más \$134,359,270.67 del ejercicio 2017; \$3,038,570.00 del ejercicio 2018 y \$128,269,582.81 del ejercicio 2019 (enero, febrero, junio, agosto, septiembre (complemento) y julio y septiembre más productos financieros, de estos tres últimos ejercicios la SEFIPLAN no ha enviado información para la conciliación del subsidio, por lo que se considera como registrado por Finanzas el pago y se integran como sigue:

SUBSIDIO	Federal	Estatal	Suma
Ejercicio 2014		115,746,849.24	115,746,849.24
Ejercicio 2015		86,402,951.49	86,402,951.49
Ejercicio 2016		83,010,885.74	83,010,885.74
Ejercicio 2017		134,359,270.67	134,359,270.67
Ejercicio 2018	3,038,570.00		3,038,570.00
Suma ejercicios anteriores	3,038,570.00	419,519,957.14	422,558,527.14
Ejercicio 2019	3,696.06	128,265,886.75	128,269,582.81
Total al 30 de septiembre	3,042,266.06	547,785,843.89	550,828,109.95

Los \$550,828,109.95 a que se refiere el cuadro anterior, fueron registrados contablemente por el Colegio con base en devengado según presupuestos autorizados por la Federación y al Convenio de Coordinación para la Operación y Apoyo Financiero del Colegio.

GOBIERNO DEL ESTADO DE VERACRUZ DE IGNACIO DE LA LLAVE
COLEGIO DE BACHILLERES DEL ESTADO DE VERACRUZ
ORGANISMO PÚBLICO DESCENTRALIZADO
NOTAS A LOS ESTADOS FINANCIEROS AL 30 DE SEPTIEMBRE DE 2019

En el ejercicio 2017 la TESOFE aplicó a participaciones del Gobierno del Estado \$234,494,952.06 (según documentos proporcionados al Colegio a esa fecha) por concepto de cuotas y aportaciones al ISSSTE, FOVISSSTE e Impuesto sobre la Renta Retenido a los trabajadores a favor del SAT. Al 30 de septiembre de 2019 este importe se integra como sigue:

APLICACIÓN A PARTICIPACIONES REALIZADA POR LA TESOFE EN EL EJERCICIO 2017				
CONCEPTO	IMPORTE CUOTAS, APORTACIONES Y RETENCIONES	ACTUALIZACIÓN E INTERESES	RECARGOS Y ACTUALIZACIÓN	TOTAL APLICADO
Aportaciones al FOVISSSTE (5%) 4o. Bim 2013 al 5o. Bim 2016	10,394,514.16	865,830.13		11,260,344.29
ISSSTE (Seguro de Salud, préstamos, seguros de daños, hipotecario) 2a. Qna. Julio de 2016 a 2a. de julio de 2017.	135,651,833.56	8,152,955.15		143,804,788.71
Saldo a favor en aplicación de préstamos hipotecarios y seguro de daños Julio 2017	4,748.44			4,748.44
ISR Retenido (Sueldos) Noviembre y Diciembre de 2016 y Enero de 2017	73,073,894.00		6,351,176.62	79,425,070.62
APLICADO A PARTICIPACIONES EN 2017	219,124,990.16	9,018,785.28	6,351,176.62	234,494,952.06
De los que:				
Provisionados	219,124,990.16			219,124,990.16
No provisionados		9,018,785.28	6,351,176.62	15,369,961.90
SUMA APLICADO EN 2017	219,124,990.16	9,018,785.28	6,351,176.62	234,494,952.06

El importe de \$219,124,990.16 se presenta en el pasivo a favor de la SEFIPLAN, quedando pendiente su aplicación a cuentas por cobrar a dicha Secretaría; la diferencia por \$15,369,961.90 corresponde a recargos, actualización e intereses aplicados por el ISSSTE, FOVISSSTE y SAT, para los que el Colegio no cuenta con disponibilidad presupuestal.

Adicionalmente a lo mencionado en el cuadro y párrafo anterior, en el ejercicio 2017 la SEFIPLAN enteró directamente al SAT el impuesto sobre la renta retenido por el Colegio en los meses de Junio y Agosto de ese año, por un importe de \$25,959,105.00 que se presenta en el pasivo a favor de esa Secretaría; más \$1,782,663.00 de recargos y actualización, mismos que no fueron provisionados por no contar con disponibilidad presupuestaria.

GOBIERNO DEL ESTADO DE VERACRUZ DE IGNACIO DE LA LLAVE
COLEGIO DE BACHILLERES DEL ESTADO DE VERACRUZ
ORGANISMO PÚBLICO DESCENTRALIZADO
NOTAS A LOS ESTADOS FINANCIEROS AL 30 DE SEPTIEMBRE DE 2019

En el ejercicio 2018 la TESOFE aplicó a participaciones del Gobierno del Estado \$175,910,660.85 (según documentos proporcionados al Colegio a esa fecha) por concepto de cuotas y aportaciones al ISSSTE, FOVISSSTE e Impuesto sobre la Renta Retenido a los trabajadores a favor del SAT. Sin embargo, en los meses de Octubre y Noviembre de 2018 la Secretaría de Finanzas y Planeación del Gobierno del Estado autorizó ampliaciones presupuestarias por \$19,802,581.97 para el incremento salarial del personal del COBAEV y \$3,038,570.00 para el Programa de Promoción en la Función de Incentivos, con cargo a estos recursos. Al 30 de septiembre de 2019 estos importes se integran como sigue:

APLICACIÓN A PARTICIPACIONES REALIZADA POR LA TESOFE EN EL EJERCICIO 2018				
CONCEPTO	APORTACIONES Y	INTERESES	ACTUALIZACIÓN	TOTAL APLICADO
Aportaciones al FOVISSSTE (5%) 4o. Bim 2013 al 5o. Bim 2016	2,571,031.00	134,419.26		2,705,450.26
ISSSTE (Seguro de Salud, préstamos, seguros de daños, hipotecario)	84,297,660.31	2,950,447.28		87,248,107.59
ISR Retenido (Sueldos)	78,900,521.00		7,056,582.00	85,957,103.00
APLICADO A PARTICIPACIONES EN 2018	165,769,212.31	3,084,866.54	7,056,582.00	175,910,660.85
Menos:				
Ampliaciones Presupuestales autorizadas por SEFIPLAN para ser aplicadas con estos Recursos	22,841,151.97			22,841,151.97
NETO APLICADO A PARTICIPACIONES EN 2018	142,928,060.34	3,084,866.54	7,056,582.00	153,069,508.88
De los que:				
Provisionados	140,943,449.18			140,943,449.18
No provisionados	1,984,611.16	3,084,866.54	7,056,582.00	12,126,059.70
SUMA NETO APLICADO EN 2018	142,928,060.34	3,084,866.54	7,056,582.00	153,069,508.88

El importe de \$142,928,060.34 se presenta integrando el pasivo a favor de la SEFIPLAN quedando pendiente su aplicación a cuentas por cobrar a dicha Secretaría; la diferencia por \$10,141,448.54 corresponde a recargos, actualización e intereses aplicados por el ISSSTE, FOVISSSTE y SAT, de igual forma del total de este pasivo, \$1,984,611.16 no están provisionados debido a que el Colegio no cuenta con disponibilidad presupuestaria.

Adicionalmente a lo mencionado en el cuadro y párrafo anterior, en el ejercicio 2018 la SEFIPLAN enteró directamente al SAT el impuesto sobre la renta retenido por el Colegio en los meses de Julio, Octubre y Noviembre de 2017, por un importe de \$36,404,507.00 que se presenta en el pasivo a favor de esa Secretaría; más \$3,636,755.00 de recargos y actualización, mismos que no se provisionan por no contar con disponibilidad presupuestaria.

GOBIERNO DEL ESTADO DE VERACRUZ DE IGNACIO DE LA LLAVE
COLEGIO DE BACHILLERES DEL ESTADO DE VERACRUZ
ORGANISMO PÚBLICO DESCENTRALIZADO
NOTAS A LOS ESTADOS FINANCIEROS AL 30 DE SEPTIEMBRE DE 2019

En el ejercicio 2019 la TESOFE ha aplicado a participaciones \$ 328,761,167.74 más, incluyendo \$40,985,636.26 por intereses, recargos y actualización, integrados como sigue:

APLICACIÓN A PARTICIPACIONES REALIZADA POR LA TESOFE EN EL EJERCICIO 2019				
CONCEPTO	IMPORTE CUOTAS, APORTACIONES Y RETENCIONES	ACTUALIZACIÓN E INTERESES	RECARGOS Y ACTUALIZACIÓN	TOTAL APLICADO
ISSSTE (Seguro de Salud, seguro médico, préstamos, seguros de daños, hipotecario)	67,509,699.48	2,977,912.73		70,487,612.21
ISR Retenido (Sueldos)	220,265,832.00		38,007,723.53	258,273,555.53
APLICADO A PARTICIPACIONES EN 2019	287,775,531.48	2,977,912.73	38,007,723.53	328,761,167.74
De los que:				
Provisionados	281,050,070.70			281,050,070.70
No provisionados	6,725,460.78	2,977,912.73	38,007,723.53	47,711,097.04
SUMA APLICADO EN 2019	287,775,531.48	2,977,912.73	38,007,723.53	328,761,167.74

Del importe de \$ 287,775,531.48 se presenta integrando el pasivo a favor de la SEFIPLAN quedando pendiente su aplicación a cuentas por cobrar a dicha Secretaría; la diferencia por \$ 40,985,636.26 corresponde a recargos, actualización e intereses aplicados por el ISSSTE, FOVISSSTE y SAT para los que el Colegio no cuenta con disponibilidad presupuestaria. De ese pasivo a favor de la SEFIPLAN se provisionaron con disponibilidad presupuestal \$ 281,050,070.70 y \$ 6,725,460.78 no cuentan con disponibilidad presupuestal.

3. Deudores diversos por cobrar a corto plazo

El saldo en deudores diversos por cobrar a corto plazo al 30 de septiembre de 2019 se integra como sigue:

Sujetos a Comprobar Gasto Corriente	\$2,665,493.09
Funcionarios y Empleados	36,750.08
Deudores Diversos Varios	175,826.59
E.P.A. por cierre de ejercicio Gto Cte	5,652.00
	\$2,883,721.76

GOBIERNO DEL ESTADO DE VERACRUZ DE IGNACIO DE LA LLAVE
COLEGIO DE BACHILLERES DEL ESTADO DE VERACRUZ
ORGANISMO PÚBLICO DESCENTRALIZADO
NOTAS A LOS ESTADOS FINANCIEROS AL 30 DE SEPTIEMBRE DE 2019

4. Otros derechos a recibir efectivo y equivalentes-Secretaría de Finanzas y Planeación del Gobierno del Estado

Del saldo por \$ 37,104,570.97 corresponde a la Secretaría de Finanzas y Planeación del Gobierno del Estado (SEFIPLAN) \$9,244,383.11 por diferencias y accesorios a favor del ISSSTE, FOVISSSTE y SAT pagados por el Colegio en la presentación extemporánea de cuotas, aportaciones y retenciones; más ingresos propios del Colegio recaudados a través de la Oficina Virtual de Hacienda (OVH) del Gobierno del Estado por \$ 27,860,187.86 que al 30 de septiembre de 2019 no han sido depositados por la Secretaría de Finanzas a las cuentas bancarias del Colegio.

5. Ingresos por recuperar a corto plazo

Al 30 de septiembre de 2019 el saldo en esta cuenta representa impuestos y otros aprovechamientos por recuperar como sigue:

	Importe
Impuestos por cobrar/Subsidio al empleo	\$35,592.96
Otros aprovechamientos/Ingresos propios	149,124.92
Otros ingresos y beneficios	0.00
Secretaría de Hacienda y Crédito Público	15,674.00
	\$200,391.88

En los meses de abril y mayo de 2014 se presentaron declaraciones complementarias del Impuesto Sobre la Renta retenido a los trabajadores, correspondiente a los ejercicios 2009 al 2013 y febrero y marzo de 2014, en las que se aplicó el estímulo a "Salarios Entidades Federativas y Municipios" de acuerdo al "Decreto por el que se otorgan diversos beneficios fiscales en materia de Impuesto sobre la Renta, de derechos y de aprovechamientos", publicado en el Diario Oficial de la Federación el 5 de diciembre de 2008.

* Las declaraciones complementarias de 2009 a 2012 y enero a abril de 2013 generaron saldos a favor por pago de lo indebido por \$147,143,278.00 (que corresponden al estímulo aplicado en las declaraciones de esos periodos); de los que al 30 de septiembre de 2019 se han aplicado \$147,127,604.00 quedando un saldo a favor por compensar de \$15,674.00.

GOBIERNO DEL ESTADO DE VERACRUZ DE IGNACIO DE LA LLAVE
COLEGIO DE BACHILLERES DEL ESTADO DE VERACRUZ
ORGANISMO PÚBLICO DESCENTRALIZADO
NOTAS A LOS ESTADOS FINANCIEROS AL 30 DE SEPTIEMBRE DE 2019

6. Almacenes

Almacén de materiales y suministros de consumo

Materiales de Administración, Emisión de Documentos y Artículos Oficiales	\$1,451,704.13
Vestuario, Blancos, Prendas de Protección y Artículos Deportivos	348,691.27
Herramientas, Refacciones y Accesorios menores para Consumo	778,419.69
Total de Almacenes	\$ 2,578,815.09

El saldo en esta cuenta al 30 de septiembre de 2019 corresponde a materiales adquiridos en ejercicios anteriores y compras realizadas durante el periodo enero-septiembre 2019, pendientes de distribuir a los centros de responsabilidad para su consumo.

GOBIERNO DEL ESTADO DE VERACRUZ DE IGNACIO DE LA LLAVE
COLEGIO DE BACHILLERES DEL ESTADO DE VERACRUZ
ORGANISMO PÚBLICO DESCENTRALIZADO
NOTAS A LOS ESTADOS FINANCIEROS AL 30 DE SEPTIEMBRE DE 2019

7. Bienes muebles, inmuebles e intangibles

Los Inmuebles, Maquinaria y Equipo se registran a su valor de: adquisición según factura; de donación según actas de donación, o de actas de entrega de bienes por parte del Comité de Construcción de Espacios Educativos. En caso de no contar con factura o documento en el que conste el valor, se registran con un valor de \$1. Los inmuebles se actualizan en base a cédulas catastrales expedidas por la Dirección General de Catastro de la Secretaría de Finanzas y Planeación del Gobierno del Estado de Veracruz, al 30 de septiembre de 2019 se integran como sigue:

	Histórico	Depreciación Acumulada	Neto de Depreciación
Mobiliario, Equipo y Maquinaria	68,624,293.45	-56,790,880.69	11,833,412.76
Vehículos y Equipo Terrestre	12,788,879.42	-12,726,079.42	62,800.00
SUMA BIENES MUEBLES	81,413,172.87	-69,516,960.11	11,896,212.76
	Catastral		
Terrenos	191,591,851.00		191,591,851.00
Edificios	324,461,560.00		324,461,560.00
SUMA BIENES INMUEBLES	516,053,411.00	0.00	516,053,411.00
	597,466,583.87	-69,516,960.11	527,949,623.76
Bienes en comodato terrenos	957,000.00		957,000.00
Bienes en comodato edificios	297,140.00		297,140.00
	1,254,140.00		1,254,140.00
GRAN TOTAL	598,720,723.87		529,203,763.76

Los bienes en comodato corresponden al edificio ubicado en la calle Manuel R. Gutiérrez número 12, para uso de las oficinas de la Dirección de Estudios Tecnológicos de la Secretaría de Educación de Veracruz.

La depreciación se calcula con base en los "Parámetros de Estimación de Vida Útil" actualizados según publicación en el Diario Oficial de la Federación del 15 de agosto de 2012 y aprobados por el Consejo Nacional de Armonización Contable.

Los bienes inmuebles se encuentran en buenas condiciones para su uso.

GOBIERNO DEL ESTADO DE VERACRUZ DE IGNACIO DE LA LLAVE
COLEGIO DE BACHILLERES DEL ESTADO DE VERACRUZ
ORGANISMO PÚBLICO DESCENTRALIZADO
NOTAS A LOS ESTADOS FINANCIEROS AL 30 DE SEPTIEMBRE DE 2019

La vida útil considerada para el cálculo de la depreciación de los Bienes Muebles es la siguiente:

Concepto	Años de vida útil	% de Depreciación Anual
Muebles de Oficina y Estantería	10	10
Muebles, Excepto de Oficina y Estantería	10	10
Equipo de Cómputo y de Tecnologías de la Información	3	33.3
Otros Mobiliarios y Equipos de Administración	10	10
Equipos y Aparatos Audiovisuales	3	33.3
Cámaras Fotográficas y de Video	3	33.3
Equipo Médico y de Laboratorio	5	20
Instrumental Médico y de Laboratorio	5	20
Automóviles y Equipo Terrestre	5	20
Otros Equipos de Transporte	5	20
Sistemas de Aire Acondicionado, Calefacción y de Refrigeración Industrial y Comercial	10	10
Equipo de Comunicación y Telecomunicación	10	10
Equipos de Generación Eléctrica, Aparatos y Accesorios Eléctricos	10	10
Herramientas y Máquinas-Herramienta	10	10
Otros Equipos	10	10

Los activos intangibles al 30 de septiembre de 2019 representan adquisiciones de Software y Licencias Informáticas, mismas que se integran de la siguiente manera:

	Histórico	Amortización Acumulada	Neto de Amortización
Software	\$129,444.00	-\$129,444.00	\$0.00
Licencias Informáticas	6,572.56	-\$2,629.01	\$3,943.55
	\$136,016.56	-\$132,073.01	\$3,943.55

GOBIERNO DEL ESTADO DE VERACRUZ DE IGNACIO DE LA LLAVE
COLEGIO DE BACHILLERES DEL ESTADO DE VERACRUZ
ORGANISMO PÚBLICO DESCENTRALIZADO
NOTAS A LOS ESTADOS FINANCIEROS AL 30 DE SEPTIEMBRE DE 2019

Pasivo**8. Pasivo Circulante**

Los pasivos al 30 de septiembre de 2019 se integran como sigue:

CONCEPTO	IMPORTE	VENCIMIENTO			
		VENCIDAS	90 DIAS	91 A 180 DIAS	181 A 365 DIAS
Servicios Personales	\$114,759,430.00	\$106,815,717.77	\$7,943,712.23		
Proveedores	2,432,095.35	2,432,095.35			
Transferencias otorgadas por pagar Cto. P.	0.00	0.00			
Retenciones y Contribuciones	336,609,152.63	306,669,788.14	29,939,364.49	0.00	0.00
Otras Cuentas por Pagar	713,009,926.19	713,009,926.19			
Suma Cuentas por Pagar	\$ 1,166,810,604.17	\$ 1,128,927,527.45	\$ 37,883,076.72	\$ -	\$ -
Fondos en Garantía	1,173,835.00				1,173,835.00
Suma Fondos y Bienes de Terceros en Garz	\$ 1,173,835.00				\$ 1,173,835.00
Provisión por Contingencias	12,806,339.90				12,806,339.90
Suma Provisiones a Corto Plazo	\$ 12,806,339.90				\$ 12,806,339.90
Ingresos por Clasificar	6,277,501.15	6,277,501.15			
Otros Pasivos Circulantes	28,509,651.72	28,509,651.72			
Suma Otros Pasivos a Corto Plazo	\$ 34,787,152.87	\$ 34,787,152.87	\$ -	\$ -	\$ -
TOTAL PASIVO CIRCULANTE	\$ 1,215,577,931.94	\$ 1,163,714,680.32	\$ 37,883,076.72	\$ -	\$ 13,980,174.90
Depósitos de SEFPLAN por aplicar*	-5,922,138.83				
	\$ 1,209,655,793.11				

GOBIERNO DEL ESTADO DE VERACRUZ DE IGNACIO DE LA LLAVE
COLEGIO DE BACHILLERES DEL ESTADO DE VERACRUZ
ORGANISMO PÚBLICO DESCENTRALIZADO
NOTAS A LOS ESTADOS FINANCIEROS AL 30 DE SEPTIEMBRE DE 2019

Toda vez que al 30 de septiembre de 2019 la SEFIPLAN adeuda al Colegio \$ 756,796,818.29 (Netos de Depósitos por Aplicar) por concepto de subsidio (Ver Nota 2 del Activo), la factibilidad de pago del pasivo por \$1,215,577,931.94 está relacionada con la recuperación del adeudo en mención; así como a la obtención de una respuesta favorable por parte del Gobierno del Estado ante las gestiones realizadas por el Colegio para el otorgamiento de Ampliación Presupuestal, que cubra el déficit acumulado que, al 30 de septiembre de 2019 suma \$362,304,027.22 más \$350,851,286.34 por Intereses, recargos y actualizaciones (pagados y/o estimados) no registrados a esa fecha.

En la cuenta de proveedores el 100% del saldo corresponden a obligaciones contraídas en el presente ejercicio.

El saldo en Otras Cuentas por pagar corresponde principalmente a cuotas y retenciones al ISSSTE y FOVISSSTE por concepto de Seguro de Salud, Préstamos, Créditos Hipotecarios y Seguro de Daños, así como ISR Retenido, aplicados a participaciones federales por \$712,187,445.54 a favor de la SEFIPLAN (Netos de Intereses, Recargos y Actualizaciones y de \$22,841,151.97 por ampliaciones presupuestarias autorizadas por la SEFIPLAN para ser aplicadas con estos recursos); así como Becas Capacitación para los trabajadores del Colegio y descuentos aplicados vía nómina de terceros institucionales, proveedores y remuneraciones al personal.

Los Fondos en Garantía representan los depósitos en garantía otorgados por los concesionarios de las tiendas escolares.

La Provisión por Contingencias representa una obligación presente probable por 12 juicios laborales, de acuerdo a lo que establece el boletín C-9 de las Normas de Información Financiera y a la clasificación y cuantificación de los mismos, realizada por la Dirección de Asuntos Jurídicos de este Organismo.

Los Ingresos por Clasificar representan depósitos recibidos en las cuentas bancarias del Colegio, a la fecha de los Estados Financieros, no ha sido recibida la documentación soporte y/o las fichas de depósito respectivas que permitan identificar contablemente a qué corresponden dichos depósitos.

La Cuenta Otros Pasivos Circulantes incluye remuneraciones pendientes de pago, descuentos aplicados vía nómina de terceros institucionales, cuotas y retenciones al ISSSTE por concepto de Seguro de Salud, Préstamos, Créditos Hipotecarios y Seguro de Daños, ISR Retenido y otros.

GOBIERNO DEL ESTADO DE VERACRUZ DE IGNACIO DE LA LLAVE
COLEGIO DE BACHILLERES DEL ESTADO DE VERACRUZ
ORGANISMO PÚBLICO DESCENTRALIZADO
NOTAS A LOS ESTADOS FINANCIEROS AL 30 DE SEPTIEMBRE DE 2019

El pasivo por \$1,215,577,931.94 incluye \$445,367,840.62 por los siguientes impuestos y derechos vencidos y/o por vencer:

CONCEPTO	PROVISIONADO CON DISPONIBILIDAD	PROVISIONADO SIN DISPONIBILIDAD	SUMA COMPROMISOS DE PAGO
Aportaciones al SAR, SEGURO DE RETIRO del 2o. Bimestre 2013; al 1er. Bimestre de 2018 y 4to. bimestre 2019 y FOVISSSTE del 4to. Bimestre de 2019.	248,308,554.89	0.00	248,308,554.89
Impuesto sobre Erogaciones por Remuneraciones al Trabajo Personal enero 2015 a septiembre de 2019	18,222,043.61	135,628,150.20	153,850,193.81
Impuesto por Fomento a la Educación Enero 2015 a septiembre 2019	281,667.27	22,795,861.81	23,077,529.08
ISR Retenido del mes septiembre 2019	13,737,931.87	0.00	13,737,931.87
ISSSTE(Seguro de Salud, préstamos, seguros de daños, hipotecario) de la 2da. Quincena de septiembre de 2019.	6,393,630.97	0.00	6,393,630.97
TOTAL VENCIDO	286,943,828.61	158,424,012.01	445,367,840.62

Los impuestos y derechos provisionados sin disponibilidad se encuentran revelados en cuentas de orden, debido a que el Colegio no cuenta con disponibilidad presupuestaria para cubrirlos; sin embargo, el compromiso de pago por un importe de \$445,367,840.62 al momento de efectuarse el pago causará costos adicionales por recargos, actualización y posibles multas por extemporaneidad, estimados en \$350,851,286.34 no provisionados al 30 de septiembre de 2019.

GOBIERNO DEL ESTADO DE VERACRUZ DE IGNACIO DE LA LLAVE
COLEGIO DE BACHILLERES DEL ESTADO DE VERACRUZ
ORGANISMO PÚBLICO DESCENTRALIZADO
NOTAS A LOS ESTADOS FINANCIEROS AL 30 DE SEPTIEMBRE DE 2019

Los siguientes conceptos devengados al 30 de septiembre de 2019 no cuentan con disponibilidad presupuestaria (se incluyen \$158,424,012.01 por impuestos, cuotas y aportaciones mencionados en el cuadro anterior y \$350,851,286.34 mencionados en el párrafo siguiente):

Concepto	2015	2016	2017	2018	2019	Suma
Pago pendiente Impuesto 3% sobre erogaciones por remuneraciones	22,829,167.87	25,512,337.17	24,222,265.87	39,319,859.96	23,744,519.33	135,628,150.20
Pagos pendientes 15% de Fomento a la Educación	3,761,984.83	4,221,696.36	5,352,523.73	5,897,979.00	3,561,677.89	22,795,861.81
Intereses, recargos y actualizaciones	40,420,306.88	49,684,559.06	80,411,804.15	108,487,134.40	71,847,481.85	350,851,286.34
Remuneraciones al Personal				484,730,907.61		484,730,907.61
Cuotas y aportaciones de seguridad social				28,499,504.85		28,499,504.85
Juicios Riesgo Probable				18,653,602.50		18,653,602.50
Suma	67,011,459.58	79,418,592.59	109,986,593.75	685,588,988.32	99,153,679.07	1,041,159,313.31

Al 30 de septiembre de 2019, los impuestos y derechos vencidos y/o no declarados con oportunidad, debido a la falta de ministración de recursos por parte del Gobierno Estatal durante los ejercicios 2014 al 2017; han generado intereses, recargos y actualización por \$350,851,286.34 de los cuales \$ 228,818,015.78 corresponden a cuotas e impuestos pendientes de pago, \$ 107,369,469.45 aplicados a participaciones \$5,419,418.00 pagados por la Sefiplan y \$ 9,244,383.11 pagados por el Cobaev, y que se integran de la siguiente manera:

INTERESES, RECARGOS Y ACTUALIZACIONES						
	2015	2016	2017	2018	2019	SUMA
Aplicado a Participaciones		40,932,566.19	15,369,961.90	10,141,448.54	40,925,492.82	107,369,469.45
Intereses, Recargos y Actualización estimados	40,420,306.88	8,751,992.87	63,259,179.25	94,407,077.69	21,979,459.09	228,818,015.78
Pagados por Finanzas			1,782,663.00	3,636,755.00		5,419,418.00
Pagados por el Colegio				301,853.17	8,942,529.94	9,244,383.11
	40,420,306.88	49,684,559.06	80,411,804.15	108,487,134.40	71,847,481.85	350,851,286.34

II) NOTAS AL ESTADO DE ACTIVIDADES

1. Ingresos de Gestión

Los Ingresos de Gestión registrados al 30 de septiembre de 2019 por \$ 63,173,182.24 corresponden a cuotas arancelarias por trámites o servicios a estudiantes, inscripciones, exámenes de recuperación y otros servicios prestados a los alumnos del Colegio, recaudados por la SEFIPLAN a través de la Oficina Virtual de Hacienda (OVH), así como ingresos por sorteo Cobaev.

GOBIERNO DEL ESTADO DE VERACRUZ DE IGNACIO DE LA LLAVE
COLEGIO DE BACHILLERES DEL ESTADO DE VERACRUZ
ORGANISMO PÚBLICO DESCENTRALIZADO
NOTAS A LOS ESTADOS FINANCIEROS AL 30 DE SEPTIEMBRE DE 2019

2. Ingresos por Participaciones, Aportaciones y Transferencias

Los ingresos por Participaciones, Aportaciones y Transferencias corresponden al Subsidio Federal y Estatal devengado en base al presupuesto autorizado y calendarizado por la Federación, según lo establece el Acuerdo de Coordinación para la operación y apoyo financiero del Colegio de Bachilleres del Estado de Veracruz, celebrado entre los Gobiernos Federal y Estatal el 4 de octubre de 1988 y registrados contablemente por el Colegio en base a devengado, al 30 de septiembre de 2019 se integran como sigue:

TIPO DE SUBSIDIO	ORIGINAL (Devengado de acuerdo a calendario autorizado)	AMPLIACIONES	TOTAL DEVENGADO (De acuerdo a calendario autorizado)	Por recaudar	Recaudado
ESTATAL	608,780,130.00	0.00	608,780,130.00	128,265,886.75	480,514,243.25
FEDERAL	410,964,475.67	-56,693,390.50	410,964,475.67	3,696.06	410,960,779.61
TOTAL	\$ 1,019,744,605.67	-\$ 56,693,390.50	\$ 1,019,744,605.67	\$ 128,269,582.81	\$ 891,475,022.86

Al 30 de septiembre de 2019 se devengaron Productos Financieros provenientes de la cuenta de Subsidio Federal por \$ 58,037.20 de los cuales \$ 3,696.06 se encuentran pendientes de depósito en las cuentas del Colegio.

3. Otros ingresos y beneficios

Otros ingresos y beneficios se integran por los siguientes conceptos:

Productos Financieros	156,517.43
Uso de Disponibilidades	2,957,444.90
Aprovechamientos Varios	10,028,085.00
Donativos	290,592.00
Otros Ingresos Varios	8,158.25
	\$ 13,440,797.58

GOBIERNO DEL ESTADO DE VERACRUZ DE IGNACIO DE LA LLAVE
COLEGIO DE BACHILLERES DEL ESTADO DE VERACRUZ
ORGANISMO PÚBLICO DESCENTRALIZADO
NOTAS A LOS ESTADOS FINANCIEROS AL 30 DE SEPTIEMBRE DE 2019

4. Gastos y otras pérdidas

A continuación se presenta un comparativo de los gastos contables contra los presupuestarios:

CAPITULO	CONCEPTO	CONTABLE	%	PRESUPUESTARIO	%	DIFERENCIA
1000	Servicios Personales	931,966,880.09	92.43%	931,966,880.09	95.29%	0.00
2000	Materiales y Suministros	5,627,579.07	0.56%	5,566,394.35	0.57%	61,184.72
3000	Servicios Generales	64,282,364.23	6.38%	36,976,167.01	3.78%	27,306,197.22
4000	Ayudas, Subsidios y Transferenci	3,273,999.80	0.32%	3,273,999.80	0.33%	0.00
5000	Bienes Muebles e Inmuebles	0.00	0.00%	250,956.78	0.03%	-250,956.78
5000	Depreciaciones y Amortizaciones	3,106,530.28	0.31%	0.00		3,106,530.28
	TOTAL GASTOS Y OTRAS PÉRDIDAS	1,008,257,353.47	100.00%	978,034,398.03	100.00%	30,222,955.44

La diferencia en Materiales y Suministros por \$ 61,184.72 corresponde al consumo en el periodo enero – septiembre de 2019, de los materiales de administración que al 31 de diciembre de 2018 quedaron pendientes de distribuir a los centros de responsabilidad para su consumo más las compras de 2019 que contablemente se registraron en la cuenta de Almacén en el Activo Circulante.

La diferencia en Servicios Generales corresponde al registro contable del Impuesto sobre Erogaciones y del Impuesto del Fomento a la Educación, devengado del ejercicio 2019 que no cuenta con disponibilidad presupuestaria como sigue:

	CONTABLE	PRESUPUESTAL	DIFERENCIA
Impuesto sobre Erogaciones	\$23,744,519.33		\$23,744,519.33
Fomento a la Educación	\$3,561,677.89		\$3,561,677.89
	\$27,306,197.22	\$0.00	\$27,306,197.22

III) NOTAS AL ESTADO DE VARIACIONES EN LA HACIENDA PÚBLICA/PATRIMONIO

1. Variaciones al Patrimonio Contribuido

La variación en el periodo del 1 de enero al 30 de septiembre de 2019 por \$ 47,352,589.00 corresponde a alta contable de terreno donado al plantel 58 Perote y al terreno en la colonia Lomas de Santa Fe para el Plantel 66 Xalapa, así como actualización de valores de bienes inmuebles de acuerdo a cédulas catastrales.

GOBIERNO DEL ESTADO DE VERACRUZ DE IGNACIO DE LA LLAVE
COLEGIO DE BACHILLERES DEL ESTADO DE VERACRUZ
ORGANISMO PÚBLICO DESCENTRALIZADO
NOTAS A LOS ESTADOS FINANCIEROS AL 30 DE SEPTIEMBRE DE 2019

2. Variaciones al Patrimonio Generado

Al 30 de septiembre de 2019 las variaciones al Patrimonio Generado de ejercicios anteriores por menos \$450,463,296.44, se integran como sigue:

Saldo en Patrimonio Generado (Resultado de ejercicios anteriores) al 1 de enero de 2019		-\$ 103,035,164.56
Mas (Menos):		
Aplicación de la pérdida del ejercicio 2018	-344,520,805.92	
Aplicación por disponibilidad de ejercicios anteriores a ejercer en 2019	-2,957,444.90	
Reintegro a la TESOFE Autonomía de Gestión (Subsidio recibido y no ejercido 2018)	-576.45	
Reintegro a la TESOFE de intereses por la SEFIPLAN	-402.51	
Otros	51,097.90	
Movimiento neto a resultado de ejercicios anteriores		-347,428,131.88
Uso de disponibilidades		
Saldo en "Patrimonio Generado" (Pérdida) al 30 de septiembre de 2019		-450,463,296.44

GOBIERNO DEL ESTADO DE VERACRUZ DE IGNACIO DE LA LLAVE
COLEGIO DE BACHILLERES DEL ESTADO DE VERACRUZ
ORGANISMO PÚBLICO DESCENTRALIZADO
NOTAS A LOS ESTADOS FINANCIEROS AL 30 DE SEPTIEMBRE DE 2019

5. Resultado del ejercicio

Del 1 de enero al 30 de septiembre de 2019, el Colegio presenta un ahorro por la cantidad de \$ 88,159,269.22, el Gobierno Estatal adeuda \$128,265,886.75 del ejercicio 2019 por subsidio estatal y \$ 24,794,034.44 de recursos propios, así como \$ 3,696.06 por productos financieros generados en cuentas de subsidio federal.

CONCEPTO	RESULTADO DEL 1 DE ENERO AL 30 DE SEPTIEMBRE	ADEUDO DEL GOBIERNO FEDERAL Y ESTATAL	DISPONIBLE (DEFICIT) REAL DE EFECTIVO AL 30 DE SEPTIEMBRE
2019			
Ingresos del 1 de enero al 30 de Septiembre			
Subsidio Federal	411,022,512.87	3,696.06	411,018,816.81
Subsidio Estatal	608,780,130.00	128,265,886.75	480,514,243.25
Propios	73,656,534.92	24,794,034.44	48,862,500.48
Uso de disponibilidad	2,957,444.90	0.00	2,957,444.90
Menos:			
Gastos del 1 de enero al 30 de Septiembre 2019	-1,008,257,353.47		-1,008,257,353.47
Resultado neto 2019	88,159,269.22	153,063,617.25	-64,904,348.03

El ahorro del periodo comprendido del 1 de enero al 30 de septiembre de 2019 por \$88,159,269.22 **no incluye** gastos por compromisos estimados en \$71,847,481.85 por actualizaciones, intereses y recargos devengados en el ejercicio.

GOBIERNO DEL ESTADO DE VERACRUZ DE IGNACIO DE LA LLAVE
COLEGIO DE BACHILLERES DEL ESTADO DE VERACRUZ
ORGANISMO PÚBLICO DESCENTRALIZADO
NOTAS A LOS ESTADOS FINANCIEROS AL 30 DE SEPTIEMBRE DE 2019

El monto total de gastos devengados que no se han registrado presupuestariamente por no contar con disponibilidad suman \$ 1,041,159,313.31 integrados como sigue:

Concepto	2015	2016	2017	2018	2019	Suma
Pago pendiente Impuesto 3% sobre erogaciones por remuneraciones	22,829,167.87	25,512,337.17	24,222,265.87	39,319,859.96	23,744,519.33	135,628,150.20
Pagos pendientes 15% de Fomento a la Educación	3,761,984.83	4,221,696.36	5,352,523.73	5,897,979.00	3,561,677.89	22,795,861.81
Intereses, recargos y actualizaciones	40,420,306.88	49,684,559.06	80,411,804.15	108,487,134.40	71,847,481.85	350,851,286.34
Remuneraciones al Personal				484,730,907.61	0.00	484,730,907.61
Cuotas y aportaciones de seguridad social				28,499,504.85	0.00	28,499,504.85
Juicios Riesgo Probable				18,653,602.50	0.00	18,653,602.50
Suma	67,011,459.58	79,418,592.59	109,986,593.75	685,588,988.32	99,153,679.07	1,041,159,313.31

GOBIERNO DEL ESTADO DE VERACRUZ DE IGNACIO DE LA LLAVE
COLEGIO DE BACHILLERES DEL ESTADO DE VERACRUZ
ORGANISMO PÚBLICO DESCENTRALIZADO
NOTAS A LOS ESTADOS FINANCIEROS AL 30 DE SEPTIEMBRE DE 2019

A continuación se analiza el resultado contable y presupuestario del 1 de enero al 30 de septiembre de 2019 por capítulo y fuente de financiamiento:

CONTABLE				POR FUENTE DE FINANCIAMIENTO			
CAPÍTULO	Ingreso	Gasto	Ahorro/	FUENTE DE FINANCIAMIENTO	Ingreso	Gasto	Ahorro/
	Devengado	Ejercido	(desahorro)		Devengado	Ejercido	(desahorro)
1000	977,816,480.40	931,966,880.09	45,849,600.31	FEDERAL	411,022,512.87	413,774,561.03	-2,752,048.16
2000	16,389,485.06	5,627,579.07	10,761,905.99	FEDERAL (Autonomía de Gestión)	0.00		0.00
3000	64,932,895.56	64,282,364.23	650,531.33	ESTATAL	608,780,130.00	566,949,408.68	41,830,721.32
4000	31,888,652.67	3,273,999.80	28,614,652.87	PROPIOS	68,463,684.92	24,284,478.76	44,179,206.16
5000	5,389,108.99		5,389,108.99	PROPIOS (Autonomía de Gestión)	0.00		0.00
Deprec y Amort del Ej		3,106,530.28	-3,106,530.28	SORTEO	5,192,850.00	142,374.72	5,050,475.28
Otros ingresos			0.00	USO DE DISPONIBILIDADES	2,957,444.90		2,957,444.90
BALANZA	1,096,416,622.69	1,008,257,353.47	88,159,269.22	Deprec y Amort del Ej		3,106,530.28	-3,106,530.28
Pendiente de Registro				BALANZA	1,096,416,622.69	1,008,257,353.47	88,159,269.22
1000			0.00	ESTATAL		71,847,481.85	-71,847,481.85
3000		71,847,481.85	-71,847,481.85				
Ahorro/Desahorro	1,096,416,622.69	1,080,104,835.32	16,311,787.37		1,096,416,622.69	1,080,104,835.32	16,311,787.37

PRESUPUESTARIO				POR FUENTE DE FINANCIAMIENTO			
CAPÍTULO	Ingreso	Gasto	Sub (Sobre)	FUENTE DE FINANCIAMIENTO	Ingreso	Gasto	Sub (Sobre)
	Devengado	Ejercido	Ejercicio		Devengado	Ejercido	Ejercicio
1000	977,816,480.40	931,966,880.09	45,849,600.31	FEDERAL	411,022,512.87	413,032,497.78	-2,009,984.91
2000	16,389,485.06	5,566,394.35	10,823,090.71	FEDERAL (Autonomía de Gestión)	0.00		0.00
3000	64,932,895.56	36,976,167.01	27,956,728.55	ESTATAL	608,780,130.00	540,836,512.57	67,943,617.43
4000	31,888,652.67	3,273,999.80	28,614,652.87	PROPIOS	68,463,684.92	24,023,012.96	44,440,671.96
5000	5,389,108.99	250,956.78	5,138,152.21	PROPIOS (Autonomía de Gestión)	0.00		0.00
	1,096,416,622.69	978,034,398.03	118,382,224.66	SORTEO	5,192,850.00	142,374.72	5,050,475.28
				USO DE DISPONIBILIDADES	2,957,444.90		2,957,444.90
					1,096,416,622.69	978,034,398.03	118,382,224.66
Pendiente de Registro				ESTATAL		99,153,679.07	-99,153,679.07
ESTATAL		99,153,679.07	-99,153,679.07				
Sub/Sobreejercicio	1,096,416,622.69	1,077,188,077.10	19,228,545.59		1,096,416,622.69	1,077,188,077.10	19,228,545.59

GOBIERNO DEL ESTADO DE VERACRUZ DE IGNACIO DE LA LLAVE
 COLEGIO DE BACHILLERES DEL ESTADO DE VERACRUZ
 ORGANISMO PÚBLICO DESCENTRALIZADO
 NOTAS A LOS ESTADOS FINANCIEROS AL 30 DE SEPTIEMBRE DE 2019

IV) NOTAS AL ESTADO DE FLUJO DE EFECTIVO

Efectivo y equivalentes

1. El análisis de los saldos inicial y final que figuran en la última parte del Estado de Flujo de Efectivo en la cuenta de efectivo y equivalentes es como sigue:

	30 de septiembre de 2019	31 de diciembre de 2018	Incremento (Disminución) Neta en el Efectivo y Equivalentes de Efectivo
Efectivo en Bancos	37,547,701.93	65,493,442.38	(27,945,740.45)
Inversiones Temporales (Hasta 3 Meses)			0.00
Total de Efectivo y Equivalentes	37,547,701.93	65,493,442.38	(27,945,740.45)

Adquisiciones de bienes muebles e inmuebles

2. En el periodo enero – septiembre de 2019 se realizaron las siguientes adquisiciones y/o donaciones de bienes muebles:

CONCEPTO	IMPORTE
Muebles escolares	13,300.00
Maq. Y equipo eléctrico y electrónico	250,956.78
	264,256.78

GOBIERNO DEL ESTADO DE VERACRUZ DE IGNACIO DE LA LLAVE
 COLEGIO DE BACHILLERES DEL ESTADO DE VERACRUZ
 ORGANISMO PÚBLICO DESCENTRALIZADO
 NOTAS A LOS ESTADOS FINANCIEROS AL 30 DE SEPTIEMBRE DE 2019

Conciliación de los flujos de efectivo netos:

3. Conciliación de los Flujos de Efectivo Netos de las Actividades de Operación y la cuenta de Ahorro/Desahorro antes de Rubros Extraordinarios:

	2019
Ahorro/Desahorro antes de rubros Extraordinarios	85,052,738.94
<i>Movimientos de partidas (o rubros) que no afectan al efectivo.</i>	
Depreciación	3,106,037.34
Amortización	492.94
Incrementos en las provisiones	
Incremento en inversiones producido por revaluación	(X)
Ganancia/pérdida en venta de propiedad, planta y equipo	(X)
Incremento en cuentas por cobrar	
Partidas extraordinarias	
Flujos Netos de Efectivo por Actividades de Operación	88,159,269.22

GOBIERNO DEL ESTADO DE VERACRUZ DE IGNACIO DE LA LLAVE
 COLEGIO DE BACHILLERES DEL ESTADO DE VERACRUZ
 ORGANISMO PÚBLICO DESCENTRALIZADO
 NOTAS A LOS ESTADOS FINANCIEROS AL 30 DE SEPTIEMBRE DE 2019

V) CONCILIACIÓN ENTRE LOS INGRESOS Y GASTOS PRESUPUESTARIOS Y CONTABLES

GOBIERNO DEL ESTADO DE VERACRUZ COLEGIO DE BACHILLERES DEL ESTADO DE VERACRUZ Conciliación entre los Ingresos Presupuestarios y Contables Correspondiente del 1 de enero al 30 de septiembre de 2019		
1. Total de Ingresos Presupuestarios		\$1,096,416,622.69
2. Mas ingresos contables no presupuestarios		\$ -
2.1 Ingresos Financieros		
2.2 Incremento por Variación de Inventarios		
2.3 Disminución del Exceso de Estimaciones por Pérdida o Deterioro u Obsolescencia		
2.4 Disminución del Exceso de Provisiones		
2.5 Otros Ingresos y Beneficios Varios		
2.6 Otros Ingresos Contables No Presupuestarios (Dif. Bienes Muebles)		
3. Menos ingresos presupuestarios no contables		\$ -
3.1 Aprovechamientos Patrimoniales		
3.2 Ingresos Derivados de Financiamientos		
3.3 Otros Ingresos Presupuestarios No Contables		
4. Total de Ingresos contables (4 = 1 + 2 - 3)		\$ 1,096,416,622.69

GOBIERNO DEL ESTADO DE VERACRUZ DE IGNACIO DE LA LLAVE
COLEGIO DE BACHILLERES DEL ESTADO DE VERACRUZ
ORGANISMO PÚBLICO DESCENTRALIZADO
NOTAS A LOS ESTADOS FINANCIEROS AL 30 DE SEPTIEMBRE DE 2019

GOBIERNO DEL ESTADO DE VERACRUZ COLEGIO DE BACHILLERES DEL ESTADO DE VERACRUZ Conciliación entre los Egresos Presupuestarios y los Gastos Contables Período del 1 de enero al 30 de septiembre de 2019		
1. Total de Egresos (Presupuestarios)		\$ 978,034,398.03
2. Menos Egresos Presupuestarios No Contables		\$ 3,626,559.68
2.1 Materias Primas y Materiales de Producción y Comercialización		
2.2 Materiales y Suministros		
2.3 Mobiliario y Equipo de Administración	0.00	
2.4 Mobiliario y Equipo Educativo y Recreativo	0.00	
2.5 Equipo e Instrumental Médico y de Laboratorio	0.00	
2.6 Vehículos y Equipo de Transporte		
2.8 Maquinaria, Otros Equipos y Herramienta	250,956.78	
2.11 Equipos Intangibles		
2.21 Otros Egresos Presupuestarios No Contables:		
Materiales y suministros en Almacén	3,375,602.90	
3. Mas Gastos Contables No Presupuestarios		\$ 33,849,515.12
3.1 Estimaciones, Depreciaciones, Deterioros, Obsolescencia y Amortizaciones	3,106,530.28	
3.2 Provisiones		
3.3 Disminución de Inventarios (Almacén)	3,436,787.62	
3.4 Aumento por Insuficiencia de Estimaciones por Pérdida o Deterioro u Obsolescencia		
3.5 Aumento por Insuficiencia de Provisiones		
3.6 Otros Gastos (En proceso de afectación presupuestal)	27,306,197.22	
3.7 Otros Gastos Contables No Presupuestarios (Servicios Personales 2019)		
4. Gastos contables (4 = 1 + 2 - 3)		\$ 1,008,257,353.47

GOBIERNO DEL ESTADO DE VERACRUZ DE IGNACIO DE LA LLAVE
COLEGIO DE BACHILLERES DEL ESTADO DE VERACRUZ
ORGANISMO PÚBLICO DESCENTRALIZADO
NOTAS A LOS ESTADOS FINANCIEROS AL 30 DE SEPTIEMBRE DE 2019

VI) INFORMACIÓN PRESUPUESTARIA

1. El presupuesto para el ejercicio 2019 se integra como sigue: -

Capítulo del Gasto	Federación	Estado	Recursos Propios	Sorteo COBAEV	Uso de disponibilidad de ejercicios anteriores	Total
Servicios Personales	528,900,786.50	797,326,060.00	23,569,850.00		0.00	1,349,796,696.50
Materiales y Suministros	1,991,405.00	9,238,005.00	10,199,762.00	48,000.00	0.00	21,477,172.00
Servicios Generales	28,281,419.00	43,110,690.00	13,711,535.00	3,709,660.00	74,449.27	88,887,753.27
Ayudas, subsidios y transferencias	0.00	0.00	41,760,493.80	450,000.00	2,750,545.63	44,961,039.43
Bienes Muebles	0.00	0.00	6,504,974.00	5,792,340.00	132,450.00	12,429,764.00
	559,173,610.50	849,674,755.00	95,746,614.80	10,000,000.00	2,957,444.90	1,517,552,425.20

GOBIERNO DEL ESTADO DE VERACRUZ DE IGNACIO DE LA LLAVE
COLEGIO DE BACHILLERES DEL ESTADO DE VERACRUZ
ORGANISMO PÚBLICO DESCENTRALIZADO
NOTAS A LOS ESTADOS FINANCIEROS AL 30 DE SEPTIEMBRE DE 2019

2. El presupuesto ejercido al 30 de septiembre de 2019 y su variación porcentual con relación a lo aprobado en el presupuesto de egresos se integra como sigue:

	APROBADO	EJERCIDO	%	VARIACIÓN		COMPROMETIDO	%	DISPONIBLE	%		
				ANUAL	ENERO - SEPTIEMBRE					IMPORTE	%
				ANUAL	ANUAL						
Servicios Personales	1,349,796,696.50	931,966,880.09	69.04%	417,829,816.41	30.96%	417,829,816.41	30.96%	0.00	0.00%		
Materiales y Suministros	21,477,172.00	5,566,394.35	25.92%	15,910,777.65	74.08%	44,653.30	0.21%	15,866,124.35	73.87%		
Servicios Generales	88,887,753.27	36,976,167.01	41.60%	51,911,586.26	58.40%	1,445,739.79	1.63%	50,465,846.47	56.77%		
Transferencias, As Bienes Muebles, Inmuebles e Intangibles	44,961,039.43	3,273,999.80	7.28%	41,687,039.63	92.72%	1,887,400.00	4.20%	39,799,639.63	88.52%		
	12,429,764.00	250,956.78	2.02%	12,178,807.22	97.98%	0.00	0.00%	12,178,807.22	97.98%		
	\$1,517,552,425.20	\$978,034,398.03	64.45%	\$539,518,027.17	35.55%	\$421,207,609.50	27.76%	\$118,310,417.67	7.80%		

3. A continuación se presenta el monto de los ingresos recaudados al 30 de septiembre de 2019 y su variación porcentual con relación al autorizado en el presupuesto de Ingresos:

	AUTORIZADO	MODIFICADO	TOTAL AUTORIZADO	DEVENGADO	RECAUDADO	POR EJECUTAR	VARIACIÓN (AUTORIZADO MENOS RECAUDADO)	% REC
Derechos			0.00			0.00	0.00	
Aprovechamientos			0.00			0.00	0.00	
Ingresos por venta de Bienes, Prestación de Servicios y Otros	102,477,615.00	6,226,444.70	108,704,059.70	24,794,034.44	51,819,945.38	32,090,079.88	56,884,114.32	47.67%
Transferencias, Subsidios y otras Ayudas	1,465,541,756.00	-56,693,390.50	1,408,848,365.50	128,269,582.81	891,533,060.06	389,045,722.63	517,315,305.44	63.28%
Otros Ingresos	0.00	0.00	0.00	0.00	0.00	0.00	0.00	
	1,568,019,371.00	-50,466,945.80	1,517,552,425.20	153,063,617.25	943,353,005.44	421,135,802.51	574,199,419.76	62.16%

GOBIERNO DEL ESTADO DE VERACRUZ DE IGNACIO DE LA LLAVE
COLEGIO DE BACHILLERES DEL ESTADO DE VERACRUZ
ORGANISMO PÚBLICO DESCENTRALIZADO
NOTAS A LOS ESTADOS FINANCIEROS AL 30 DE SEPTIEMBRE DE 2019

b) NOTAS DE MEMORIA (CUENTAS DE ORDEN)

1. El Colegio utiliza las siguientes cuentas de orden:

Contables:		
Valores		
Bienes Inmuebles por Regularización		
Terrenos		20
Cuentas Bancarias Internas		
Cuentas Bancarias Internas		1,523,439.25
Patrimonio de Fideicomisos y otros		
Bienes de Control Interno		71,980,168.11
Operaciones en Proceso de Afectación Presupuestal		
Impuesto sobre Erogaciones por Remuneraciones		135,628,150.20
Impuesto 15% de Fomento a la Educación		22,795,861.81
Actualización y recargos		350,851,286.34
Remuneraciones por pagar al personal		484,730,907.61
Cuotas y aportaciones de seguridad social		28,499,504.85
Juicios Riesgo probable		18,653,602.50
Suma Operaciones en Proceso de Afectación Presupuestal		1,041,159,313.31
Juicios		
Demandas Judiciales en Proceso de Resolución		
Juicios Laborales (A cargo)		21,617,969.00
Denuncias Penales (A favor)		497,069,914.53
		518,687,883.53
Bienes Concesionados o en Comodato		
Bienes bajo Contrato de Comodato		
Bienes Inmuebles		1.00

GOBIERNO DEL ESTADO DE VERACRUZ DE IGNACIO DE LA LLAVE
COLEGIO DE BACHILLERES DEL ESTADO DE VERACRUZ
ORGANISMO PÚBLICO DESCENTRALIZADO
NOTAS A LOS ESTADOS FINANCIEROS AL 30 DE SEPTIEMBRE DE 2019

CUENTAS BANCARIAS INTERNAS.- Corresponde a cuentas bancarias aperturadas en cada uno de los planteles y dos coordinaciones de zona, con la finalidad de ministrar los recursos necesarios para el fondo rotatorio y sujetos a comprobar.

CONTROL INTERNO DE BIENES: En esta cuenta se registran las adquisiciones de mobiliario y equipo por montos menores a 70 UMAs, tal como lo establecen las Reglas Específicas para el Registro y Valoración del Patrimonio emitidas por el CONAC.

OPERACIONES EN PROCESO DE AFECTACIÓN PRESUPUESTAL.- Corresponden a gastos devengados al 30 de septiembre de 2019 que no tienen disponibilidad presupuestaria, por lo que representan una contingencia a esa fecha. Estos gastos corresponden a los siguientes ejercicios: 2015 \$67,011,459.58; 2016 \$79,418,592.59; 2017 \$109,986,593.75; 2018 \$685,588,988.32 y 2019 \$ 99,153,679.07 (Ver Informe sobre Pasivos Contingentes y quinto párrafo de la Nota a) l)8 Pasivos). Estos compromisos devengados corresponden a operaciones entre el Colegio y la Secretaría de Finanzas y Planeación, para los cuales dicha Secretaría no ha autorizado ampliación presupuestal.

PROBABLE RIESGO DE DISOLUCIÓN.- Al 30 de septiembre de 2019 la Situación Financiera del Colegio presenta desahorro neto acumulado por \$362,304,027.22 que no incluye \$350,851,286.34 de actualización, intereses y recargos. El desahorro neto acumulado total incluyendo estos conceptos suma \$713,155,313.56 lo que representa un riesgo alto y coloca al Organismo en riesgo de disolución, ya que el desahorro acumulado representa el 139% del Patrimonio al 30 de septiembre de 2019.

JUICIOS LABORALES .- Existen juicios pendientes por demandas laborales de trabajadores cuyo monto estimado en caso de perderse los mismos, según información proporcionada al 30 de septiembre de 2019 por la Dirección de Asuntos Jurídicos del Colegio, asciende a \$53,824,117.00; de los que el Colegio tiene provisionados \$12,806,339.92 (No incluye \$18,653,602.50 sin disponibilidad presupuestaria) como una obligación presente probable de acuerdo a lo que establece el Boletín C-9 de las Normas de Información Financiera, se presentan en el Estado de Situación Financiera separados de otros pasivos a corto plazo en el rubro "Provisión por Contingencias a Corto Plazo" (la diferencia de más presentada por la Dirección de Asuntos Jurídicos corresponden a los pagos realizados a la C. Zaida Amores Pérez por \$746,205.58, y corresponden a los 12 juicios laborales clasificados con riesgo probable. Por las obligaciones presentes calificadas por el Área Jurídica como posibles o remotas por la cantidad de \$21,617,969.00 no se considera que se dé la obligación de pago en el corto plazo, por lo que se presentan en cuentas de orden como "juicios laborales".

OTROS JUICIOS.- Se presentaron dos denuncias ante la Fiscalía Especializada en delitos relacionados con hechos de corrupción cometidos por servidores públicos, con los siguientes números: Expediente C.I.FESP/519/2018/IV contra titulares de la SEFIPLAN por adeudos de recursos no depositados al COBAEV correspondientes a los ejercicios fiscales 2014, 2015 Y 2016 por un monto total de \$497,051,532.53 y Expediente C.I.FESP/601/2018/VIII en contra del ex responsable administrativo del plantel 15 Piedras Negras por la disposición indebida de la cantidad de \$18,382.00.

ENAJENACION A TITULO GRATUITO CONDICIONADA.- El 5 de febrero de 2010, se formalizó ante notario la enajenación a título gratuito a favor del Colegio respecto de dos fracciones de terreno ubicadas en el Municipio de Xalapa, con una superficie total de 13,564.64 metros cuadrados destinados para la construcción de las instalaciones que albergarán las Oficinas Administrativas del COBAEV y para lo cual, en la cláusula sexta se establece que se fija un plazo de dos años contados a partir de la firma de la escritura, en la inteligencia de que si la parte adquirente (COBAEV) no cumple con lo pactado en dicha cláusula, sin necesidad de declaración judicial se revertirá la propiedad del inmueble materia de la donación a favor de la parte enajenante (Secretaría de Desarrollo Social y Medio Ambiente del Estado de Veracruz).

GOBIERNO DEL ESTADO DE VERACRUZ DE IGNACIO DE LA LLAVE
COLEGIO DE BACHILLERES DEL ESTADO DE VERACRUZ
ORGANISMO PÚBLICO DESCENTRALIZADO
NOTAS A LOS ESTADOS FINANCIEROS AL 30 DE SEPTIEMBRE DE 2019

Toda vez que aun no ha sido posible iniciar la obra, Mediante acuerdo CD018/18 de la Segunda Sesión Ordinaria del Consejo Directivo del Instituto Veracruzano de la Vivienda celebrada el día 16 de mayo de 2018, se autorizó a favor del Colegio de Bachilleres del Estado de Veracruz una cuarta prórroga por dos años más del plazo pactado el cual vence en el mes de abril de 2020.

Presupuestarias:		
Ingresos:		
Ley de Ingresos		
	Estimada	1,568,019,371.00
	Por Ejecutar	-421,135,802.51
	Modificaciones a la Estimada	-50,466,945.80
	Devengada	-153,063,617.25
	Recaudada	-943,353,005.44
Egresos:		
Presupuesto de Egresos		
	Aprobado	-1,568,019,371.00
	Por Ejercer	118,310,417.67
	Modificaciones al Aprobado	50,466,945.80
	Comprometido	421,207,609.50
	Devengado	0.00
	Ejercido	9,521,688.57
	Pagado	968,512,709.46

GOBIERNO DEL ESTADO DE VERACRUZ DE IGNACIO DE LA LLAVE
COLEGIO DE BACHILLERES DEL ESTADO DE VERACRUZ
ORGANISMO PÚBLICO DESCENTRALIZADO
NOTAS A LOS ESTADOS FINANCIEROS AL 30 DE SEPTIEMBRE DE 2019

c) NOTAS DE GESTIÓN ADMINISTRATIVA

1. Introducción

Los Estados Financieros de los entes públicos, proveen de información financiera a los principales usuarios de la misma, al Congreso y a los ciudadanos.

El objetivo del presente documento es la revelación del contexto y de los aspectos económicos-financieros más relevantes que influyeron en las decisiones del período, y que deberán ser considerados en la elaboración de los estados financieros para la mayor comprensión de los mismos y sus particularidades.

De esta manera, se informa y explica la respuesta del gobierno a las condiciones relacionadas con la información financiera de cada período de gestión; además, de exponer aquellas políticas que podrían afectar la toma de decisiones en períodos posteriores.

2. Panorama Económico y Financiero

El Colegio no cuenta con liquidez para cubrir los compromisos a corto plazo toda vez que los Gobiernos Federal y Estatal adeudan \$756,796,818.29 lo que representa el 90% del activo circulante y el 62% del pasivo. Al 30 de septiembre de 2019 el efectivo y equivalentes representan el 7% del pasivo a corto plazo (Neto de \$712,187,445.54 de pasivo a favor de la SEFIPLAN por impuestos, cuotas y actualizaciones aplicados a Participaciones) por lo que a esa fecha el Colegio está en condiciones de cubrir únicamente el 7% de este pasivo.

3. Autorización e Historia

El Colegio de Bachilleres del Estado de Veracruz es un Organismo Público descentralizado del Gobierno del Estado, creado mediante decreto del 30 de julio de 1988 y publicado en la Gaceta Oficial del 18 de agosto de 1988. El Colegio inició con 4 Planteles (Escuelas); en la actualidad cuenta con 71 Planteles distribuidos a lo largo y ancho del territorio veracruzano, 8 Coordinaciones de Zona y una Administración Central.

El patrimonio del Colegio está constituido por los fondos (subsidios y donaciones) que le asignan el Gobierno Federal y Estatal, así como por los ingresos que se obtienen por los servicios educativos que presta. Los subsidios se devenguen en base al presupuesto calendarizado autorizado por la Federación a través de la Secretaría de Educación Pública.

GOBIERNO DEL ESTADO DE VERACRUZ DE IGNACIO DE LA LLAVE
COLEGIO DE BACHILLERES DEL ESTADO DE VERACRUZ
ORGANISMO PÚBLICO DESCENTRALIZADO
NOTAS A LOS ESTADOS FINANCIEROS AL 30 DE SEPTIEMBRE DE 2019

4. Organización y Objeto Social

Organización. Los artículos quinto y sexto del Decreto que crea al Colegio de Bachilleres del Estado de Veracruz, establecen que serán Órganos de Gobierno del Colegio: La Junta Directiva; el Director General; el Patronato y el Consejo Consultivo de Directores. La Junta Directiva es el Órgano Supremo y está integrada por el Secretario de Educación y Cultura del Gobierno del Estado, el Secretario de Finanzas y Planeación del Gobierno del Estado y el Director General del Colegio en su calidad de Presidente del Consejo Consultivo de Directores.

Objeto Social. El Colegio tiene como objeto impartir e impulsar la educación correspondiente al bachillerato en sus características propedéutica y terminal dentro del Estado de Veracruz.

Principal actividad. Su principal actividad es impartir educación correspondiente al bachillerato a través de las modalidades escolar y extraescolar, estableciendo, organizando, administrando y sosteniendo planteles en los lugares del Estado de Veracruz que se estimen convenientes, así como expedir certificados de estudios y otorgar constancias de capacitación para el trabajo.

Ejercicio Fiscal. El ejercicio fiscal comprende del 1 de enero al 31 de diciembre de cada año.

5. Bases de Preparación de los Estados Financieros

Derivado de la entrada en vigor de la Ley General de Contabilidad Gubernamental y de las disposiciones generales emitidas por las instancias competentes en materia de valuación, presentación y revelación de la información financiera gubernamental, el COBAEV se basó en la implementación de su sistema de contabilidad, en los lineamientos emitidos por la Secretaría de Finanzas y Planeación del Gobierno del Estado de Veracruz (SEFIPLAN) y en lo aplicable, en los postulados básicos de contabilidad gubernamental, adoptando la normatividad emitida por el CONAC y el COVAC y demás adecuación normativa y armonización de sistemas contables realizados por la Dirección General de Contabilidad Gubernamental de la SEFIPLAN.

6. Características del Sistema de Contabilidad Gubernamental

A fin de dar cumplimiento a las disposiciones establecidas en el Artículo 19 fracciones III y VI de la Ley General de Contabilidad Gubernamental, así como al Artículo 100 inciso b) de los Lineamientos Generales y Específicos de Disciplina, Control, y Austeridad Eficaz publicados en la Gaceta Oficial del Estado de Veracruz; en el mes de mayo del 2010, el Colegio a través de la Dirección Administrativa y la Dirección de Planeación, Programación y Presupuestos, y en coordinación con las áreas de Registro y Consolidación Contable y de Innovación Tecnológica de la Secretaría de Finanzas y Planeación del Gobierno del Estado de Veracruz (SEFIPLAN); adoptó e implementó el Sistema Único de Administración Financiera de Organismos Públicos (SUAFOP) desarrollado por la SEFIPLAN. Este Sistema cumple con las siguientes características:

- a) Es único, uniforme e integrador
- b) Integra en forma automática la operación contable con el ejercicio presupuestario
- c) Efectúa los registros considerando la base acumulativa (devengado) de las transacciones

GOBIERNO DEL ESTADO DE VERACRUZ DE IGNACIO DE LA LLAVE
COLEGIO DE BACHILLERES DEL ESTADO DE VERACRUZ
ORGANISMO PÚBLICO DESCENTRALIZADO
NOTAS A LOS ESTADOS FINANCIEROS AL 30 DE SEPTIEMBRE DE 2019

- d) Registra de manera automática y por única vez
- e) Efectúa la interrelación automática de los clasificadores presupuestarios, la lista de cuentas y el catálogo de bienes
- f) Efectúa en las cuentas contables el registro de las etapas del presupuesto de acuerdo con lo siguiente:
 - En lo relativo al gasto: Aprobado, modificado, comprometido, devengado, ejercido y pagado.
 - En lo relativo al ingreso: Estimado, modificado, devengado y recaudado
- g) Facilita el registro y control de los inventarios de bienes muebles e inmuebles
- h) Genera, en tiempo real, estados financieros y de ejecución presupuestaria
- i) Está estructurado de forma tal que permite su contabilización con la información sobre recursos físicos que generan las mismas áreas que originan la información contable y presupuestaria.
- j) Esta diseñado de forma tal que permite su procesamiento y generación de estados financieros mediante el uso de herramientas propias de la informática.

7. Políticas de Contabilidad Significativas

- a. Los Inmuebles, Maquinaria y Equipo se registran a su valor de: adquisición según factura; de donación según actas de donación, o de actas de entrega de bienes por parte del Comité de Construcción de Espacios Educativos. En caso de no contar con factura o documento en el que conste el valor de los bienes muebles, se registran a valor de \$1. Los inmuebles se actualizan con base en cédulas catastrales expedidas por la Dirección General de Catastro de la Secretaría de Finanzas y Planeación del Gobierno del Estado de Veracruz.
- b. Los Materiales y Suministros en Almacén disponibles para su consumo se valúan a costos promedio.

8. Posición en Moneda Extranjera y Protección por Riesgo Cambiario

No se tienen activos en Moneda Extranjera ni se realizan operaciones de este tipo.

9. Reporte Analítico del Activo

El Activo total del Colegio aumentó \$112,361,703.54 en relación al cierre del ejercicio anterior (2018) lo que representa el 9% de aumento. Esto se refleja principalmente en un aumento de \$95,871,613.21 en derechos a recibir efectivo y equivalentes, bienes inmuebles por \$47,339,289.00 por regularización de terrenos y actualizaciones de valores consignados en cédulas catastrales y bienes muebles por \$ 264,256.78 por adquisición y donación de bienes muebles.

10. Fideicomisos, Mandatos y Análogos

El Colegio no cuenta con Fideicomisos ni tiene participación en alguno.

GOBIERNO DEL ESTADO DE VERACRUZ DE IGNACIO DE LA LLAVE
COLEGIO DE BACHILLERES DEL ESTADO DE VERACRUZ
ORGANISMO PÚBLICO DESCENTRALIZADO
NOTAS A LOS ESTADOS FINANCIEROS AL 30 DE SEPTIEMBRE DE 2019

11. Reporte de la Recaudación

	TOTAL AUTORIZADO (Devengado)	DEVENGADO (Por recaudar)	RECAUDADO	VARIACIÓN
Ingresos por Venta de Bienes, Prestación de Servicios y Otros	76,613,979.82	24,794,034.44	51,819,945.38	0.00
Aprovechamientos				0.00
Transferencias, Subsidios y Otras Ayudas	1,019,802,642.87	128,269,582.81	891,533,060.06	0.00
			0.00	0.00
	<u>1,096,416,622.69</u>	<u>153,063,617.25</u>	<u>943,353,005.44</u>	0.00
Recaudado respecto al total de Ingresos:	86.04%			
Cuentas por Cobrar respecto al total de ingresos:	13.96%			

12. Información sobre la Deuda y el Reporte Analítico de la Deuda

El Colegio no maneja Deuda Pública

La siguiente información se determina en relación al Pasivo a Corto Plazo:

Liquidez monetaria (Efectivo y equivalentes/Pasivos a Corto Plazo): .03

Deuda (pasivos) respecto a la recaudación (Pasivo a Corto Plazo/Ingresos recaudados):1.288

Cuentas por Cobrar respecto al Pasivo a Corto Plazo: 0.6611

13. Calificaciones Otorgadas

El Colegio no ha sido sujeto a calificación crediticia

14. Información por Segmentos

No se maneja información por segmentos.

GOBIERNO DEL ESTADO DE VERACRUZ DE IGNACIO DE LA LLAVE
COLEGIO DE BACHILLERES DEL ESTADO DE VERACRUZ
ORGANISMO PÚBLICO DESCENTRALIZADO
NOTAS A LOS ESTADOS FINANCIEROS AL 30 DE SEPTIEMBRE DE 2019

No existen eventos relevantes posteriores al cierre del mes de septiembre de 2019 que pudieran generar modificaciones a las cifras presentadas o revelación específica en estas notas.

16. Información Adicional

Domicilio fiscal: Av. Américas No. 24 Col. Aguacatal C.P. 91130 en Xalapa, Veracruz.

17. Partes Relacionadas

No existen partes relacionadas que pudieran ejercer influencia significativa sobre la toma de decisiones financieras y operativas.

18. Responsabilidad Sobre la Presentación Razonable de los Estados Financieros

"Bajo protesta de decir verdad declaramos que los Estados Financieros y sus Notas, son razonablemente correctos y responsabilidad del emisor".

ELABORÓ


Mtra. María de los Ángeles Domínguez Ruiz
Jefa del Departamento de Contabilidad

VERIFICÓ

Lic. Alejandro de la Cruz Garnica Fernández
Director Administrativo

AUTORIZÓ

Dr. Andrés Aguirre Juárez
Director General



GOBIERNO DEL ESTADO DE VERACRUZ DE IGNACIO DE LA LLAVE
COLEGIO DE BACHILLERES DEL ESTADO DE VERACRUZ
ESTADO ANALITICO DEL ACTIVO DEL 01 DE ENERO AL 30 DE SEPTIEMBRE DE 2019

CONCEPTO	SALDO INICIAL	CARGOS DEL PERIODO	ABONOS DEL PERIODO	SALDO FINAL	VARIACIÓN DEL PERIODO
ACTIVO					
<i>Activo Circulante</i>					
Efectivo y Equivalentes	65,493,442.38	2,170,727,994.60	2,198,673,735.05	37,547,701.93	-27,945,740.45
Derechos a Recibir Efectivo o Equivalentes	707,748,327.41	1,214,500,896.00	1,118,629,282.79	803,619,940.62	95,871,613.21
Derechos a Recibir Bienes o Servicios	0.00	0.00	0.00	0.00	0.00
Inventarios	0.00	0.00	0.00	0.00	0.00
Almacenes	2,639,999.81	3,375,602.90	3,436,787.62	2,578,815.09	-61,184.72
Estimación por Pérdida o Deterioro de Activos Circulantes	0.00	0.00	0.00	0.00	0.00
Otros Activos Circulantes	0.00	0.00	0.00	0.00	0.00
Total Activo Circulante	775,881,769.60	3,388,604,493.50	3,320,739,805.46	843,746,457.64	-3,106,530.28
<i>Activo No Circulante</i>					
Inversiones Financieras a Largo Plazo	0.00	0.00	0.00	0.00	0.00
Derechos a Recibir Efectivo o Equivalentes a Largo Plazo	0.00	0.00	0.00	0.00	0.00
Bienes Inmuebles, Infraestructura y Construcciones en Proceso	468,714,122.00	52,558,603.00	5,219,314.00	516,053,411.00	47,339,289.00
Bienes Muebles	81,148,916.09	264,256.78	0.00	81,413,172.87	264,256.78
Activos Intangibles	136,016.56	0.00	0.00	136,016.56	0.00
Depreciación, Deterioro y Amortización Acumulada de Bienes	-66,542,502.84	1,648.98	3,108,179.26	-69,649,033.12	-3,106,530.28
Activos Diferidos	0.00	0.00	0.00	0.00	0.00
Estimación por Pérdida o Deterioro de Activos no Circulantes	0.00	0.00	0.00	0.00	0.00
Otros Activos no Circulantes	1,254,140.00	0.00	0.00	1,254,140.00	0.00
Total Activo No Circulante	484,710,691.81	52,824,508.76	8,327,493.26	529,207,707.31	0.00
TOTAL DEL ACTIVO	1,260,592,461.41	3,441,429,002.26	3,329,067,298.72	1,372,954,164.95	112,361,703.54

"BAJO PROTESTA DE DECIR VERDAD DECLARAMOS QUE LOS ESTADOS FINANCIEROS Y SUS NOTAS, SON RAZONABLEMENTE CORRECTOS Y SON RESPONSABILIDAD DEL EMISOR"

ELABORÓ
JEFA DEPTO. DE CONTABILIDAD

MTRA. MARÍA DE LOS ÁNGELES DOMÍNGUEZ RUIZ

VERIFICÓ
DIRECTOR ADMINISTRATIVO

LIC. ALEJANDRO DE LA CRUZ GARNICA FERNÁNDEZ

AUTORIZÓ
DIRECTOR GENERAL

DR. ANDRÉS AGUIRRE JUÁREZ



GOBIERNO DEL ESTADO DE VERACRUZ DE IGNACIO DE LA LLAVE

COLEGIO DE BACHILLERES DEL ESTADO DE VERACRUZ


ESTADO ANALITICO DEL ACTIVO DEL 01 AL 30 DE SEPTIEMBRE DE 2019

PAGINA: 1

FECHA: 07/10/2019

CUENTA	DESCRIPCION	SALDO INICIAL AL 01-SEP	MOVIMIENTOS		SALDO FINAL AL 30/SEP	FLUJO DEL PERIODO
			DEBE	HABER		
1-0-0-0-0000-0000	ACTIVO					
1-1-0-0-0000-0000	ACTIVO CIRCULANTE					
1-1-1-0-0000-0000	EFFECTIVO Y EQUIVALENTES					
1-1-1-1-0000-0000	EFFECTIVO	0.00	0.00	0.00	0.00	0.00
1-1-1-3-0000-0000	BANCOS DEPENDENCIAS Y OTROS	66,025,362.03	190,178,971.61	218,656,631.71	37,547,701.93	-28,477,660.10
	TOTAL EFFECTIVO Y EQUIVALENTES	66,025,362.03	190,178,971.61	218,656,631.71	37,547,701.93	-28,477,660.10
1-1-2-0-0000-0000	DERECHOS A RECIBIR EFFECTIVO O EQUIVALENT					
1-1-2-2-0000-0000	CUENTAS POR COBRAR A CORTO PLAZO	739,006,867.52	101,068,883.53	77,356,795.04	762,718,956.01	23,712,088.49
1-1-2-3-0000-0000	DEUDORES DIVERSOS POR COBRAR A CORTO PLA	1,385,325.62	2,102,758.85	604,362.71	2,883,721.76	1,498,396.14
1-1-2-4-0000-0000	INGRESOS POR RECUPERAR A CORTO PLAZO	198,441.52	3,012,185.75	3,010,235.39	200,391.88	1,950.36
1-1-2-5-0000-0000	DEUDORES POR ANTICIPOS DE LA TESORERIA A	712,300.00	0.00	0.00	712,300.00	0.00
1-1-2-9-0000-0000	OTROS DERECHOS A RECIBIR EFFECTIVO O EQUI	27,083,367.42	10,021,203.55	0.00	37,104,570.97	10,021,203.55
	TOTAL DERECHOS A RECIBIR EFFECTIVO O EQUIVALENT	768,386,302.08	116,205,031.68	80,971,393.14	803,619,940.62	35,233,638.54
1-1-3-0-0000-0000	DERECHOS A RECIBIR BIENES O SERVICIOS					
1-1-3-1-0000-0000	ANTICIPO A PROVEEDORES POR ADQUISICION D	0.00	0.00	0.00	0.00	0.00
	TOTAL DERECHOS A RECIBIR BIENES O SERVICIOS	0.00	0.00	0.00	0.00	0.00
1-1-5-0-0000-0000	ALMACENES					
1-1-5-1-0000-0000	ALMACEN DE MATERIALES Y SUMINISTROS DE C	3,024,402.01	6,577.20	452,164.12	2,578,815.09	-445,586.92
	TOTAL ALMACENES	3,024,402.01	6,577.20	452,164.12	2,578,815.09	-445,586.92
	TOTAL ACTIVO CIRCULANTE	837,436,066.12	306,390,580.49	300,080,188.97	843,746,457.64	6,310,391.52
1-2-0-0-0000-0000	ACTIVO NO CIRCULANTE					
1-2-3-0-0000-0000	BIENES INMUEBLES, INFRAESTRUCTURA Y CONS					
1-2-3-1-0000-0000	TERRENOS	188,119,843.00	3,472,008.00	0.00	191,591,851.00	3,472,008.00
1-2-3-2-0000-0000	VIVIENDAS	0.00	0.00	0.00	0.00	0.00
1-2-3-3-0000-0000	EDIFICIOS NO HABITACIONALES	317,998,114.00	6,463,446.00	0.00	324,461,560.00	6,463,446.00
	TOTAL BIENES INMUEBLES, INFRAESTRUCTURA Y CONS	506,117,957.00	9,935,454.00	0.00	516,053,411.00	9,935,454.00
1-2-4-0-0000-0000	BIENES MUEBLES					
1-2-4-1-0000-0000	MOBILIARIO Y EQUIPO DE ADMINISTRACIÓN	44,110,933.51	0.00	0.00	44,110,933.51	0.00
1-2-4-2-0000-0000	MOBILIARIO Y EQUIPO EDUCACIONAL RECREATI	13,517,278.26	0.00	0.00	13,517,278.26	0.00
1-2-4-3-0000-0000	EQUIPO MEDICO Y DE LABORATORIO	527,760.84	0.00	0.00	527,760.84	0.00
1-2-4-4-0000-0000	EQUIPO DE TRANSPORTE	12,788,879.42	0.00	0.00	12,788,879.42	0.00
1-2-4-6-0000-0000	MAQUINARIA, OTROS EQUIPOS Y HERRAMIENTAS	10,468,320.84	0.00	0.00	10,468,320.84	0.00
1-2-4-7-0000-0000	COLECCIONES, OBRAS DE ARTE Y OBJETOS VALI	0.00	0.00	0.00	0.00	0.00
	TOTAL BIENES MUEBLES	81,413,172.87	0.00	0.00	81,413,172.87	0.00
1-2-5-0-0000-0000	ACTIVOS INTANGIBLES					
1-2-5-1-0000-0000	SOFTWARE	129,444.00	0.00	0.00	129,444.00	0.00
1-2-5-4-0000-0000	LICENCIAS	6,572.56	0.00	0.00	6,572.56	0.00
	TOTAL ACTIVOS INTANGIBLES	136,016.56	0.00	0.00	136,016.56	0.00
1-2-6-0-0000-0000	DEPRECIACION, DETERIORO Y AMORTIZACION A					
1-2-6-1-0000-0000	DEPRECIACION ACUMULADA DE BIENES INMUEBL	0.00	0.00	0.00	0.00	0.00
1-2-6-3-0000-0000	DEPRECIACION ACUMULADA DE BIENES MUEBLES	-69,516,960.11	0.00	0.00	-69,516,960.11	0.00
1-2-6-5-0000-0000	AMORTIZACION ACUMULADA DE ACTIVOS INTANG	-132,073.01	0.00	0.00	-132,073.01	0.00
	TOTAL DEPRECIACION, DETERIORO Y AMORTIZACION A	-69,649,033.12	0.00	0.00	-69,649,033.12	0.00
1-2-7-0-0000-0000	ACTIVO DIFERIDO					
1-2-7-1-0000-0000	ESTUDIOS, FORMULACIÓN Y EVALUACIÓN DE PR	0.00	0.00	0.00	0.00	0.00
1-2-7-9-0000-0000	OTROS ACTIVOS DIFERIDOS	0.00	0.00	0.00	0.00	0.00
	TOTAL ACTIVO DIFERIDO	0.00	0.00	0.00	0.00	0.00
1-2-9-0-0000-0000	OTROS ACTIVOS NO CIRCULANTES					
1-2-9-3-0000-0000	BIENES EN COMODATO	1,254,140.00	0.00	0.00	1,254,140.00	0.00
	TOTAL OTROS ACTIVOS NO CIRCULANTES	1,254,140.00	0.00	0.00	1,254,140.00	0.00
	TOTAL ACTIVO NO CIRCULANTE	519,272,253.31	9,935,454.00	0.00	529,207,707.31	9,935,454.00
	TOTAL ACTIVO	1,356,708,319.43	316,326,034.49	300,080,188.97	1,372,954,164.95	16,245,845.52

"BAJO PROTESTA DE DECIR VERDAD DECLARAMOS QUE LOS ESTADOS FINANCIEROS Y SUS NOTAS, SON RAZONABLEMENTE CORRECTOS Y SON RESPONSABILIDAD DEL EMISOR"



GOBIERNO DEL ESTADO DE VERACRUZ DE IGNACIO DE LA LLAVE

COLEGIO DE BACHILLERES DEL ESTADO DE VERACRUZ

ESTADO ANALITICO DEL ACTIVO DEL 01 AL 30 DE SEPTIEMBRE DE 2019

PAGINA: 2

FECHA: 07/10/2019

CUENTA

DESCRIPCION

SALDO INICIAL
AL 01-SEP

MOVIMIENTOS
DEBE HABER

SALDO FINAL
AL 30/SEP

FLUJO DEL
PERIODO

ELABORÓ
JEFA DEPTO. DE CONTABILIDAD

MTRA. MARÍA DE LOS ÁNGELES DOMÍNGUEZ RUIZ

VERIFICÓ
DIRECTOR ADMINISTRATIVO

LIC. ALEJANDRO DE LA CRUZ GARNICA FERNÁNDEZ

AUTORIZÓ
DIRECTOR GENERAL

DR. ANDRÉS AGUIRRE JUÁREZ



30 GOBIERNO DEL ESTADO DE VERACRUZ DE IGNACIO DE LA LLAVE
COLEGIO DE BACHILLERES DEL ESTADO DE VERACRUZ
ESTADO ANALITICO DE LA DEUDA PUBLICA Y OTROS PASIVOS 30 DE SEPTIEMBRE DE 2019

Num. Hoja: 1 de 1
 Fecha: 07/OCTUBRE/2019

DENOMINACIÓN DE LAS DEUDAS	MONEDA DE CONTRATACIÓN	INSTITUCIÓN O PAÍS ACREEDOR	SALDO INICIAL DEL PERIODO	SALDO FINAL DEL PERIODO
DEUDA PÚBLICA				
CORTO PLAZO:				
DEUDA INTERNA				
Instituciones de Crédito:				
Títulos y Valores:				
Arrendamientos Financieros:				
DEUDA EXTERNA				
Organismos Financieros Internacionales:				
Deuda Bilateral:				
Títulos y Valores:				
Arrendamientos Financieros:				
SUBTOTAL A CORTO PLAZO:				
LARGO PLAZO:				
DEUDA INTERNA				
Instituciones de Crédito:				
Títulos y Valores:				
Arrendamientos Financieros:				
DEUDA EXTERNA				
Organismos Financieros Internacionales:				
Deuda Bilateral:				
Títulos y Valores:				
Arrendamientos Financieros:				
SUBTOTAL A LARGO PLAZO:				
OTROS PASIVOS	PESOS MEXICANOS		1,235,820,760.66	1,215,577,931.94
TOTAL DEUDA Y OTROS PASIVOS	PESOS MEXICANOS		1,235,820,760.66	1,215,577,931.94

" BAJO PROTESTA DE DECIR VERDAD DECLARAMOS QUE LOS ESTADOS FINANCIEROS Y SUS NOTAS, SON RAZONABLEMENTE CORRECTOS Y SON RESPONSABILIDAD DEL EMISOR"

ELABORÓ
 JEFA DEPTO. DE CONTABILIDAD


MTRA. MARÍA DE LOS ANGELES DOMÍNGUEZ RUIZ

VERIFICÓ
 DIRECTOR ADMINISTRATIVO

LIC. ALEJANDRO DE LA CRUZ GARNICA FERNÁNDEZ

AUTORIZÓ
 DIRECTOR GENERAL

DR. ANDRÉS AGUIRRE JUÁREZ



30 GOBIERNO DEL ESTADO DE VERACRUZ DE IGNACIO DE LA LLAVE
COLEGIO DE BACHILLERES DEL ESTADO DE VERACRUZ
BALANZA DE COMPROBACION AL 30 DE SEPTIEMBRE DE 2019

PAGINA: 1
 FECHA: 07/10/2019

CUENTA	DESCRIPCION	SALDO INICIAL AL 01-SEP	MOVIMIENTOS		SALDO FINAL AL 30/SEP
			DEBE	HABER	
1-0-0-0-0000-0000	ACTIVO				
1-1-0-0-0000-0000	ACTIVO CIRCULANTE				
1-1-1-0-0000-0000	EFFECTIVO Y EQUIVALENTES	66,025,362.03	190,178,971.61	218,656,631.71	37,547,701.93
1-1-2-0-0000-0000	DERECHOS A RECIBIR EFFECTIVO O EQUIVALENT	768,386,302.08	116,205,031.68	80,971,393.14	803,619,940.62
1-1-3-0-0000-0000	DERECHOS A RECIBIR BIENES O SERVICIOS	0.00	0.00	0.00	0.00
1-1-5-0-0000-0000	ALMACENES	3,024,402.01	6,577.20	452,164.12	2,578,815.09
	TOTAL ACTIVO CIRCULANTE	837,436,066.12	306,390,580.49	300,080,188.97	843,746,457.64
1-2-0-0-0000-0000	ACTIVO NO CIRCULANTE				
1-2-3-0-0000-0000	BIENES INMUEBLES, INFRAESTRUCTURA Y CONS	506,117,957.00	9,935,454.00	0.00	516,053,411.00
1-2-4-0-0000-0000	BIENES MUEBLES	81,413,172.87	0.00	0.00	81,413,172.87
1-2-5-0-0000-0000	ACTIVOS INTANGIBLES	136,016.56	0.00	0.00	136,016.56
1-2-6-0-0000-0000	DEPRECIACION, DETERIORO Y AMORTIZACION A	-69,649,033.12	0.00	0.00	-69,649,033.12
1-2-7-0-0000-0000	ACTIVO DIFERIDO	0.00	0.00	0.00	0.00
1-2-9-0-0000-0000	OTROS ACTIVOS NO CIRCULANTES	1,254,140.00	0.00	0.00	1,254,140.00
	TOTAL ACTIVO NO CIRCULANTE	519,272,253.31	9,935,454.00	0.00	529,207,707.31
	TOTAL ACTIVO	1,356,708,319.43	316,326,034.49	300,080,188.97	1,372,954,164.95
2-0-0-0-0000-0000	PASIVO				
2-1-0-0-0000-0000	PASIVO CIRCULANTE				
2-1-1-0-0000-0000	CUENTAS POR PAGAR A CORTO PLAZO	-1,175,038,489.12	166,009,038.20	157,781,153.25	-1,166,810,604.17
2-1-6-0-0000-0000	FONDOS Y BIENES DE TERCEROS EN GARANTIA	-1,118,575.00	0.00	55,260.00	-1,173,835.00
2-1-7-0-0000-0000	PROVISIONES A CORTO PLAZO	-12,799,488.90	0.00	6,851.00	-12,806,339.90
2-1-9-0-0000-0000	OTROS PASIVOS A CORTO PLAZO	-31,390,703.30	117,759,123.60	121,155,573.17	-34,787,152.87
	TOTAL PASIVO CIRCULANTE	-1,220,347,256.32	283,768,161.80	278,998,837.42	-1,215,577,931.94
2-2-0-0-0000-0000	PASIVO NO CIRCULANTE				
2-2-1-0-0000-0000	CUENTAS POR PAGAR A LARGO PLAZO	0.00	0.00	0.00	0.00
	TOTAL PASIVO NO CIRCULANTE	0.00	0.00	0.00	0.00
	TOTAL PASIVO	-1,220,347,256.32	283,768,161.80	278,998,837.42	-1,215,577,931.94
3-0-0-0-0000-0000	HACIENDA PUBLICA PATRIMONIO				
3-1-0-0-0000-0000	HACIENDA PUBLICA/PATRIMONIO CONTRIBUIDO				
3-1-2-0-0000-0000	DONACIONES DE CAPITAL	-501,432,083.64	0.00	9,935,454.00	-511,367,537.64
	TOTAL HACIENDA PUBLICA/PATRIMONIO CONTRIBUIDO	-501,432,083.64	0.00	9,935,454.00	-511,367,537.64
3-2-0-0-0000-0000	HACIENDA PUBLICA/PATRIMONIO GENERADO				
3-2-1-0-0000-0000	RESULTADOS DEL EJERCICIO (AHORRO/DESAHOR	0.00	0.00	0.00	0.00
3-2-2-0-0000-0000	RESULTADOS DE EJERCICIOS ANTERIORES	450,462,893.93	402.51	0.00	450,463,296.44
3-2-3-0-0000-0000	REVALUOS	0.00	0.00	0.00	0.00
3-2-5-0-0000-0000	RECTIFICACIONES DE RESULTADOS DE EJERCIC	-8,312,722.59	0.00	0.00	-8,312,722.59
	TOTAL HACIENDA PUBLICA/PATRIMONIO GENERADO	442,150,171.34	402.51	0.00	442,150,573.85
	TOTAL HACIENDA PUBLICA PATRIMONIO	-59,281,912.30	402.51	9,935,454.00	-69,216,963.79
4-0-0-0-0000-0000	INGRESOS Y OTROS BENEFICIOS				
4-1-0-0-0000-0000	INGRESOS DE GESTION				
4-1-6-0-0000-0000	A PROVECHAMIENTOS DE TIPO CORRIENTE	-1,854,250.00	2,100.00	3,340,700.00	-5,192,850.00
4-1-7-0-0000-0000	INGRESOS POR VENTA DE BIENES Y SERVICIOS	-56,605,040.69	0.00	1,375,291.55	-57,980,332.24
	TOTAL INGRESOS DE GESTION	-58,459,290.69	2,100.00	4,715,991.55	-63,173,182.24
4-2-0-0-0000-0000	PARTICIPACIONES, APORTACIONES, TRANSFERE				
4-2-2-0-0000-0000	TRANSFERENCIAS, ASIGNACIONES, SUBSIDIOS	-918,733,759.34	0.00	101,068,883.53	-1,019,802,642.87
	TOTAL PARTICIPACIONES, APORTACIONES, TRANSFERE	-918,733,759.34	0.00	101,068,883.53	-1,019,802,642.87
4-3-0-0-0000-0000	OTROS INGRESOS Y BENEFICIOS				
4-3-1-0-0000-0000	INGRESOS FINANCIEROS	-142,022.34	398.30	14,893.39	-156,517.43
4-3-9-0-0000-0000	OTROS INGRESOS Y BENEFICIOS VARIOS	-7,298,533.15	0.00	5,985,747.00	-13,284,280.15
	TOTAL OTROS INGRESOS Y BENEFICIOS	-7,440,555.49	398.30	6,000,640.39	-13,440,797.58
	TOTAL INGRESOS Y OTROS BENEFICIOS	-984,633,605.52	2,498.30	111,785,515.47	-1,096,416,622.69
5-0-0-0-0000-0000	GASTOS Y OTRAS PERDIDAS				
5-1-0-0-0000-0000	GASTO DE FUNCIONAMIENTO				
5-1-1-0-0000-0000	SERVICIOS PERSONALES	841,563,731.02	90,428,028.85	24,879.78	931,966,880.09
5-1-2-0-0000-0000	MATERIALES Y SUMINISTROS	4,947,112.82	686,238.75	5,772.50	5,627,579.07
5-1-3-0-0000-0000	SERVICIOS GENERALES	54,663,080.79	9,663,797.64	44,514.20	64,282,364.23
	TOTAL GASTO DE FUNCIONAMIENTO	901,173,924.63	100,778,065.24	75,166.48	1,001,876,823.39
5-2-0-0-0000-0000	TRANSFERENCIAS, ASIGNACIONES, SUBSIDIOS				
5-2-1-0-0000-0000	TRANSFERENCIAS INTERNAS Y ASIGNACIONES A	0.00	0.00	0.00	0.00



30 GOBIERNO DEL ESTADO DE VERACRUZ DE IGNACIO DE LA LLAVE
COLEGIO DE BACHILLERES DEL ESTADO DE VERACRUZ
BALANZA DE COMPROBACION AL 30 DE SEPTIEMBRE DE 2019

PAGINA: 2

FECHA: 07/10/2019

CUENTA	DESCRIPCION	SALDO INICIAL AL 01-SEP	MOVIMIENTOS		SALDO FINAL AL 30/SEP
			DEBE	HABER	
5-2-3-0-0000-0000	SUBSIDIO Y SUBVERNCIONES	0.00	0.00	0.00	0.00
5-2-4-0-0000-0000	AYUDAS SOCIALES	3,273,999.80	0.00	0.00	3,273,999.80
TOTAL TRANSFERENCIAS, ASIGNACIONES, SUBSIDIOS		3,273,999.80	0.00	0.00	3,273,999.80
5-3-0-0-0000-0000	PARTICIPACIONES Y APORTACIONES				
5-3-1-0-0000-0000	PARTICIPACIONES	0.00	0.00	0.00	0.00
TOTAL PARTICIPACIONES Y APORTACIONES		0.00	0.00	0.00	0.00
5-5-0-0-0000-0000	OTROS GASTOS Y PÉRDIDAS EXTRAORDINARIAS				
5-5-1-0-0000-0000	ESTIMACIONES, DEPRECIACIONES, DETERIOROS	3,106,530.28	0.00	0.00	3,106,530.28
5-5-9-0-0000-0000	OTROS GASTOS	0.00	0.00	0.00	0.00
TOTAL OTROS GASTOS Y PÉRDIDAS EXTRAORDINARIAS		3,106,530.28	0.00	0.00	3,106,530.28
TOTAL GASTOS Y OTRAS PERDIDAS		907,554,454.71	100,778,065.24	75,166.48	1,008,257,353.47
6-0-0-0-0000-0000	CUENTAS DE CIERRE CONTABLE	0.00	0.00	0.00	0.00
7-0-0-0-0000-0000	CUENTAS DE ORDEN CONTABLES				
7-1-0-0-0000-0000	VALORES				
7-1-1-0-0000-0000	VALORES EN CUSTODIA	1,111,579,330.90	5,946,222.81	2,862,613.04	1,114,662,940.67
7-1-2-0-0000-0000	CUSTODIA DE VALORES	-1,111,579,330.90	2,862,613.04	5,946,222.81	-1,114,662,940.67
TOTAL VALORES		0.00	8,808,835.85	8,808,835.85	0.00
7-4-0-0-0000-0000	JUICIOS				
7-4-1-0-0000-0000	DEMANDAS JUDICIAL EN PROCESO DE RESOLUCI	518,035,720.53	1,174,050.00	521,887.00	518,687,883.53
7-4-2-0-0000-0000	RESOLUCIONES DE DEMANDAS EN PROCESO JUDI	-518,035,720.53	521,887.00	1,174,050.00	-518,687,883.53
TOTAL JUICIOS		0.00	1,695,937.00	1,695,937.00	0.00
7-6-0-0-0000-0000	BIENES EN CONCESIONADOS O EN COMODATO				
7-6-3-0-0000-0000	BIENES BAJO CONTRATO DE COMODATO	1.00	0.00	0.00	1.00
7-6-4-0-0000-0000	CONTRATO DE COMODATO POR BIENES	-1.00	0.00	0.00	-1.00
TOTAL BIENES EN CONCESIONADOS O EN COMODATO		0.00	0.00	0.00	0.00
TOTAL CUENTAS DE ORDEN CONTABLES		0.00	10,504,772.85	10,504,772.85	0.00
8-0-0-0-0000-0000	CUENTAS DE ORDEN PRESUPUESTARIA				
8-1-0-0-0000-0000	LEY DE INGRESOS				
8-1-1-0-0000-0000	LEY DE INGRESOS ESTIMADA	1,568,019,371.00	0.00	0.00	1,568,019,371.00
8-1-2-0-0000-0000	LEY DE INGRESOS POR EJECUTAR	-532,915,123.62	137,536,905.18	25,757,584.07	-421,135,802.51
8-1-3-0-0000-0000	MODIFICACIONES A LA LEY DE INGRESOS ESTI	-50,470,641.86	25,755,085.77	25,751,389.71	-50,466,945.80
8-1-4-0-0000-0000	LEY DE INGRESOS DEVENGADA	-121,990,087.70	80,714,484.22	111,788,013.77	-153,063,617.25
8-1-5-0-0000-0000	LEY DE INGRESOS RECAUDADA	-862,643,517.82	2,498.30	80,711,985.92	-943,353,005.44
TOTAL LEY DE INGRESOS		0.00	244,008,973.47	244,008,973.47	0.00
8-2-0-0-0000-0000	PRESUPUESTO DE EGRESOS				
8-2-1-0-0000-0000	PRESUPUESTO DE EGRESOS APROBADO	-1,568,019,371.00	0.00	0.00	-1,568,019,371.00
8-2-2-0-0000-0000	PRESUPUESTO DE EGRESOS POR EJERCER	127,013,456.93	219,774,000.39	228,477,039.65	118,310,417.67
8-2-3-0-0000-0000	MODIFICACIONES AL PRESUPUESTO DE EGRESOS	50,470,641.86	25,751,389.71	25,755,085.77	50,466,945.80
8-2-4-0-0000-0000	PRESUPUESTO DE EGRESOS COMPROMETIDO	510,050,554.72	105,100,802.92	193,943,748.14	421,207,609.50
8-2-5-0-0000-0000	PRESUPUESTO DE EGRESOS DEVENGADO	0.00	97,700,013.50	97,700,013.50	0.00
8-2-6-0-0000-0000	PRESUPUESTO DE EGRESOS EJERCIDO	16,600,634.76	97,658,298.75	104,737,244.94	9,521,688.57
8-2-7-0-0000-0000	PRESUPUESTO DE EGRESOS PAGADO	863,884,082.73	104,662,078.46	33,451.73	968,512,709.46
TOTAL PRESUPUESTO DE EGRESOS		0.00	650,646,583.73	650,646,583.73	0.00
TOTAL CUENTAS DE ORDEN PRESUPUESTARIA		0.00	894,655,557.20	894,655,557.20	0.00
9-0-0-0-0000-0000	CUENTAS DE CIERRE PRESUPUESTARIO	0.00	0.00	0.00	0.00
TOTAL TOTAL		0.00	1,606,035,492.39	1,606,035,492.39	0.00

"BAJO PROTESTA DE DECIR VERDAD DECLARAMOS QUE LOS ESTADOS FINANCIEROS Y SUS NOTAS, SON RAZONABLEMENTE CORRECTOS Y SON RESPONSABILIDAD DEL EMISOR"



30 GOBIERNO DEL ESTADO DE VERACRUZ DE IGNACIO DE LA LLAVE
COLEGIO DE BACHILLERES DEL ESTADO DE VERACRUZ
BALANZA DE COMPROBACION AL 30 DE SEPTIEMBRE DE 2019

PAGINA: 3

FECHA: 07/10/2019

CUENTA

DESCRIPCION

SALDO INICIAL
AL 01-SEP

MOVIMIENTOS
DEBE HABER

SALDO FINAL
AL 30/SEP

ELABORÓ

JEFA DEPTO. DE CONTABILIDAD

MTRA. MARÍA DE LOS ÁNGELES DOMÍNGUEZ RUIZ

VERIFICÓ


DIRECTOR ADMINISTRATIVO

LIC. ALEJANDRO DE LA CRUZ GARNICA FERNÁNDEZ

AUTORIZÓ

DIRECTOR GENERAL

DR. ANDRÉS AGUIRRE JUÁREZ



30 GOBIERNO DEL ESTADO DE VERACRUZ DE IGNACIO DE LA LLAVE
COLEGIO DE BACHILLERES DEL ESTADO DE VERACRUZ
BALANZA DE COMPROBACION AL 30 DE SEPTIEMBRE DE 2019


PAGINA: 1
 FECHA: 07/10/2019

CUENTA	DESCRIPCION	SALDO INICIAL AL 01-SEP	MOVIMIENTOS		SALDO FINAL AL 30/SEP
			DEBE	HABER	
1-0-0-0-0000-0000	ACTIVO				
1-1-0-0-0000-0000	ACTIVO CIRCULANTE				
1-1-1-0-0000-0000	EFFECTIVO Y EQUIVALENTES				
1-1-1-1-0000-0000	EFFECTIVO	0.00		0.00	0.00
1-1-1-3-0000-0000	BANCOS DEPENDENCIAS Y OTROS	66,025,362.03	190,178,971.61	218,656,631.71	37,547,701.93
	TOTAL EFFECTIVO Y EQUIVALENTES	66,025,362.03	190,178,971.61	218,656,631.71	37,547,701.93
1-1-2-0-0000-0000	DERECHOS A RECIBIR EFFECTIVO O EQUIVALENT				
1-1-2-2-0000-0000	CUENTAS POR COBRAR A CORTO PLAZO	739,006,867.52	101,068,883.53	77,356,795.04	762,718,956.01
1-1-2-3-0000-0000	DEUDORES DIVERSOS POR COBRAR A CORTO PLA	1,385,325.62	2,102,758.85	604,362.71	2,883,721.76
1-1-2-4-0000-0000	INGRESOS POR RECUPERAR A CORTO PLAZO	198,441.52	3,012,185.75	3,010,235.39	200,391.88
1-1-2-5-0000-0000	DEUDORES POR ANTICIPOS DE LA TESORERIA A	712,300.00		0.00	712,300.00
1-1-2-9-0000-0000	OTROS DERECHOS A RECIBIR EFFECTIVO O EQUI	27,083,367.42	10,021,203.55	0.00	37,104,570.97
	TOTAL DERECHOS A RECIBIR EFFECTIVO O EQUIVALENT	768,386,302.08	116,205,031.68	80,971,393.14	803,619,940.62
1-1-3-0-0000-0000	DERECHOS A RECIBIR BIENES O SERVICIOS				
1-1-3-1-0000-0000	ANTICIPA A PROVEEDORES POR ADQUISICION D	0.00	0.00	0.00	0.00
	TOTAL DERECHOS A RECIBIR BIENES O SERVICIOS	0.00	0.00	0.00	0.00
1-1-5-0-0000-0000	ALMACENES				
1-1-5-1-0000-0000	ALMACEN DE MATERIALES Y SUMINISTROS DE C	3,024,402.01	6,577.20	452,164.12	2,578,815.09
	TOTAL ALMACENES	3,024,402.01	6,577.20	452,164.12	2,578,815.09
	TOTAL ACTIVO CIRCULANTE	837,436,066.12	306,390,580.49	300,080,188.97	843,746,457.64
1-2-0-0-0000-0000	ACTIVO NO CIRCULANTE				
1-2-3-0-0000-0000	BIENES INMUEBLES, INFRAESTRUCTURA Y CONS				
1-2-3-1-0000-0000	TERRENOS	188,119,843.00	3,472,008.00	0.00	191,591,851.00
1-2-3-2-0000-0000	VIVIENDAS	0.00	0.00	0.00	0.00
1-2-3-3-0000-0000	EDIFICIOS NO HABITACIONALES	317,998,114.00	6,463,446.00	0.00	324,461,560.00
	TOTAL BIENES INMUEBLES, INFRAESTRUCTURA Y CONS	506,117,957.00	9,935,454.00	0.00	516,053,411.00
1-2-4-0-0000-0000	BIENES MUEBLES				
1-2-4-1-0000-0000	MOBILIARIO Y EQUIPO DE ADMINISTRACIÓN	44,110,933.51	0.00	0.00	44,110,933.51
1-2-4-2-0000-0000	MOBILIARIO Y EQUIPO EDUCACIONAL RECREATI	13,517,278.26	0.00	0.00	13,517,278.26
1-2-4-3-0000-0000	EQUIPO MEDICO Y DE LABORATORIO	527,760.84	0.00	0.00	527,760.84
1-2-4-4-0000-0000	EQUIPO DE TRANSPORTE	12,788,879.42	0.00	0.00	12,788,879.42
1-2-4-6-0000-0000	MAQUINARIA, OTROS EQUIPOS Y HERRAMIENTAS	10,468,320.84	0.00	0.00	10,468,320.84
1-2-4-7-0000-0000	COLECCIONES, OBRAS DE ARTE Y OBJETOS VALI	0.00	0.00	0.00	0.00
	TOTAL BIENES MUEBLES	81,413,172.87	0.00	0.00	81,413,172.87
1-2-5-0-0000-0000	ACTIVOS INTANGIBLES				
1-2-5-1-0000-0000	SOFTWARE	129,444.00	0.00	0.00	129,444.00
1-2-5-4-0000-0000	LICENCIAS	6,572.56	0.00	0.00	6,572.56
	TOTAL ACTIVOS INTANGIBLES	136,016.56	0.00	0.00	136,016.56
1-2-6-0-0000-0000	DEPRECIACION, DETERIORO Y AMORTIZACION A				
1-2-6-1-0000-0000	DEPRECIACION ACUMULADA DE BIENES INMUEBL	0.00	0.00	0.00	0.00
1-2-6-3-0000-0000	DEPRECIACION ACUMULADA DE BIENES MUEBLES	-59,516,960.11	0.00	0.00	-69,516,960.11
1-2-6-5-0000-0000	AMORTIZACION ACUMULADA DE ACTIVOS INTANG	-132,073.01	0.00	0.00	-132,073.01
	TOTAL DEPRECIACION, DETERIORO Y AMORTIZACION A	-69,649,033.12	0.00	0.00	-69,649,033.12
1-2-7-0-0000-0000	ACTIVO DIFERIDO				
1-2-7-1-0000-0000	ESTUDIOS, FORMULACIÓN Y EVALUACIÓN DE PR	0.00	0.00	0.00	0.00
1-2-7-9-0000-0000	OTROS ACTIVOS DIFERIDOS	0.00	0.00	0.00	0.00
	TOTAL ACTIVO DIFERIDO	0.00	0.00	0.00	0.00
1-2-9-0-0000-0000	OTROS ACTIVOS NO CIRCULANTES				
1-2-9-3-0000-0000	BIENES EN COMODATO	1,254,140.00	0.00	0.00	1,254,140.00
	TOTAL OTROS ACTIVOS NO CIRCULANTES	1,254,140.00	0.00	0.00	1,254,140.00
	TOTAL ACTIVO NO CIRCULANTE	519,272,253.31	9,935,454.00	0.00	529,207,707.31
	TOTAL ACTIVO	1,356,708,319.43	316,326,034.49	300,080,188.97	1,372,954,164.95
2-0-0-0-0000-0000	PASIVO				
2-1-0-0-0000-0000	PASIVO CIRCULANTE				
2-1-1-0-0000-0000	CUENTAS POR PAGAR A CORTO PLAZO				
2-1-1-1-0000-0000	SERVICIOS PERSONALES POR PAGAR A CORTO P	-119,018,458.57	120,750,029.02	116,491,000.45	-114,759,430.00
2-1-1-2-0000-0000	PROVEEDORES POR PAGAR A CORTO PLAZO	-5,336,075.27	9,691,941.28	6,787,961.36	-2,432,095.35
2-1-1-3-0000-0000	CONTRATISTAS POR OBRAS PUBLICAS POR PAGA	0.00	0.00	0.00	0.00
2-1-1-5-0000-0000	TRANSFERENCIAS OTORG. POR PAGAR CTO P.	0.00	0.00	0.00	0.00



30 GOBIERNO DEL ESTADO DE VERACRUZ DE IGNACIO DE LA LLAVE
COLEGIO DE BACHILLERES DEL ESTADO DE VERACRUZ
BALANZA DE COMPROBACION AL 30 DE SEPTIEMBRE DE 2019

CUENTA	DESCRIPCION	SALDO INICIAL AL 01-SEP	MOVIMIENTOS		SALDO FINAL AL 30/SEP
			DEBE	HABER	
2-1-1-7-0000-0000	RETENCIONES Y CONTRIBUCIONES POR PAGAR A	-337,711,182.70	35,550,567.94	34,448,537.87	-336,609,152.63
2-1-1-9-0000-0000	OTRAS CUENTAS POR PAGARA CP	-712,972,772.58	16,499.96	53,653.57	-713,009,926.19
TOTAL CUENTAS POR PAGAR A CORTO PLAZO		-1,175,038,489.12	166,009,038.20	157,781,153.25	-1,166,810,604.17
2-1-6-0-0000-0000	FONDOS Y BIENES DE TERCEROS EN GARANTIA				
2-1-6-1-0000-0000	FONDOS EN GARANTIA A CORTO PLAZO	-1,118,575.00	0.00	55,260.00	-1,173,835.00
TOTAL FONDOS Y BIENES DE TERCEROS EN GARANTIA		-1,118,575.00	0.00	55,260.00	-1,173,835.00
2-1-7-0-0000-0000	PROVISIONES A CORTO PLAZO				
2-1-7-2-0000-0000	PROVISION POR CONTINGENCIAS A CORTO PLAZO	-12,799,488.90	0.00	6,851.00	-12,806,339.90
TOTAL PROVISIONES A CORTO PLAZO		-12,799,488.90	0.00	6,851.00	-12,806,339.90
2-1-9-0-0000-0000	OTROS PASIVOS A CORTO PLAZO				
2-1-9-1-0000-0000	INGRESOS POR CLASIFICAR	-6,254,077.98	216,362.17	239,785.34	-6,277,501.15
2-1-9-9-0000-0000	OTROS PASIVOS CIRCULANTES	-25,136,625.32	117,542,761.43	120,915,787.83	-28,509,651.72
TOTAL OTROS PASIVOS A CORTO PLAZO		-31,390,703.30	117,759,123.60	121,155,573.17	-34,787,152.87
TOTAL PASIVO CIRCULANTE		-1,220,347,256.32	283,768,161.80	278,998,837.42	-1,215,577,931.94
2-2-0-0-0000-0000	PASIVO NO CIRCULANTE				
2-2-1-0-0000-0000	CUENTAS POR PAGARA LARGO PLAZO				
2-2-1-1-0000-0000	PROVEEDORES POR PAGAR A LARGO PLAZO	0.00	0.00	0.00	0.00
TOTAL CUENTAS POR PAGAR A LARGO PLAZO		0.00	0.00	0.00	0.00
TOTAL PASIVO NO CIRCULANTE		0.00	0.00	0.00	0.00
TOTAL PASIVO		-1,220,347,256.32	283,768,161.80	278,998,837.42	-1,215,577,931.94
3-0-0-0-0000-0000	HACIENDA PUBLICA PATRIMONIO				
3-1-0-0-0000-0000	HACIENDA PUBLICA/PATRIMONIO CONTRIBUIDO				
3-1-2-0-0000-0000	DONACIONES DE CAPITAL				
3-1-2-1-0000-0000	DONACIONES DE CAPITAL	-501,432,083.64	0.00	9,935,454.00	-511,367,537.64
TOTAL DONACIONES DE CAPITAL		-501,432,083.64	0.00	9,935,454.00	-511,367,537.64
TOTAL HACIENDA PUBLICA/PATRIMONIO CONTRIBUIDO		-501,432,083.64	0.00	9,935,454.00	-511,367,537.64
3-2-0-0-0000-0000	HACIENDA PUBLICA/PATRIMONIO GENERADO				
3-2-1-0-0000-0000	RESULTADOS DEL EJERCICIO (AHORRO/DESAHOR				
3-2-1-1-0000-0000	RESULTADOS DEL EJERCICIO (AHORRO/DESAHOR	0.00	0.00	0.00	0.00
TOTAL RESULTADOS DEL EJERCICIO (AHORRO/DESAHOR		0.00	0.00	0.00	0.00
3-2-2-0-0000-0000	RESULTADOS DE EJERCICIOS ANTERIORES				
3-2-2-1-0000-0000	RESULTADOS DE EJERCICIOS ANTERIORES	450,462,893.93	402.51	0.00	450,463,296.44
TOTAL RESULTADOS DE EJERCICIOS ANTERIORES		450,462,893.93	402.51	0.00	450,463,296.44
3-2-3-0-0000-0000	REVALUOS				
3-2-3-1-0000-0000	REVALUO DE BIENES INMUEBLES	0.00	0.00	0.00	0.00
3-2-3-2-0000-0000	REVALUO DE BIENES MUEBLES	0.00	0.00	0.00	0.00
TOTAL REVALUOS		0.00	0.00	0.00	0.00
3-2-5-0-0000-0000	RECTIFICACIONES DE RESULTADOS DE EJERCIC				
3-2-5-1-0000-0000	CAMBIOS EN POLITICAS CONTABLES	-8,312,722.59	0.00	0.00	-8,312,722.59
TOTAL RECTIFICACIONES DE RESULTADOS DE EJERCIC		-8,312,722.59	0.00	0.00	-8,312,722.59
TOTAL HACIENDA PUBLICA/PATRIMONIO GENERADO		442,150,171.34	402.51	0.00	442,150,573.85
TOTAL HACIENDA PUBLICA PATRIMONIO		-59,281,912.30	402.51	9,935,454.00	-69,216,963.79
4-0-0-0-0000-0000	INGRESOS Y OTROS BENEFICIOS				
4-1-0-0-0000-0000	INGRESOS DE GESTION				
4-1-6-0-0000-0000	APROVECHAMIENTOS DE TIPO CORRIENTE				
4-1-6-9-0000-0000	APROVECHAMIENTOS DE TIPO CORRIENTE	-1,854,250.00	2,100.00	3,340,700.00	-5,192,850.00
TOTAL APROVECHAMIENTOS DE TIPO CORRIENTE		-1,854,250.00	2,100.00	3,340,700.00	-5,192,850.00
4-1-7-0-0000-0000	INGRESOS POR VENTA DE BIENES Y SERVICIOS				
4-1-7-3-0000-0000	INGRESOS POR VENTA DE BIENES Y SERVICIOS	-56,605,040.69	0.00	1,375,291.55	-57,980,332.24
TOTAL INGRESOS POR VENTA DE BIENES Y SERVICIOS		-56,605,040.69	0.00	1,375,291.55	-57,980,332.24
TOTAL INGRESOS DE GESTION		-58,459,290.69	2,100.00	4,715,991.55	-63,173,182.24
4-2-0-0-0000-0000	PARTICIPACIONES, APORTACIONES, TRANSFERE				
4-2-2-0-0000-0000	TRANSFERENCIAS, ASIGNACIONES, SUBSIDIOS				
4-2-2-1-0000-0000	TRANSFERENCIAS INTERNAS Y ASIGNACIONES A	-918,733,759.34	0.00	101,068,883.53	-1,019,802,642.87
TOTAL TRANSFERENCIAS, ASIGNACIONES, SUBSIDIOS		-918,733,759.34	0.00	101,068,883.53	-1,019,802,642.87
TOTAL PARTICIPACIONES, APORTACIONES, TRANSFERE		-918,733,759.34	0.00	101,068,883.53	-1,019,802,642.87
4-3-0-0-0000-0000	OTROS INGRESOS Y BENEFICIOS				
4-3-1-0-0000-0000	INGRESOS FINANCIEROS				
4-3-1-1-0000-0000	INTERESES GANADOS DE VALORES, CREDITOS,	-142,022.34	398.30	14,893.39	-156,517.43



30 GOBIERNO DEL ESTADO DE VERACRUZ DE IGNACIO DE LA LLAVE
COLEGIO DE BACHILLERES DEL ESTADO DE VERACRUZ
BALANZA DE COMPROBACION AL 30 DE SEPTIEMBRE DE 2019

CUENTA	DESCRIPCION	SALDO INICIAL AL 01-SEP	MOVIMIENTOS		SALDO FINAL AL 30/SEP
			DEBE	HABER	
	TOTAL INGRESOS FINANCIEROS	-142,022.34	398.30	14,893.39	-156,517.43
4-3-9-0-0000-0000	OTROS INGRESOS Y BENEFICIOS VARIOS				
4-3-9-9-0000-0000	OTROS INGRESOS Y BENEFICIOS VARIOS	-7,298,533.15	0.00	5,985,747.00	-13,284,280.15
	TOTAL OTROS INGRESOS Y BENEFICIOS VARIOS	-7,298,533.15	0.00	5,985,747.00	-13,284,280.15
	TOTAL OTROS INGRESOS Y BENEFICIOS	-7,440,555.49	398.30	6,000,640.39	-13,440,797.58
	TOTAL INGRESOS Y OTROS BENEFICIOS	-984,633,605.52	2,498.30	111,785,515.47	-1,096,416,622.69
5-0-0-0-0000-0000	GASTOS Y OTRAS PERDIDAS				
5-1-0-0-0000-0000	GASTO DE FUNCIONAMIENTO				
5-1-1-0-0000-0000	SERVICIOS PERSONALES				
5-1-1-1-0000-0000	REMUNERACIONES AL PERSONAL DE CARÁCTER P	353,468,313.14	43,534,716.20	13,836.71	396,989,192.63
5-1-1-2-0000-0000	REMUNERACIONES AL PERSONAL DE CARÁCTER T	0.00	0.00	0.00	0.00
5-1-1-3-0000-0000	REMUNERACIONES ADICIONALES Y ESPECIALES	67,728,027.31	363,422.34	6,302.06	68,085,147.59
5-1-1-4-0000-0000	SEGURIDAD SOCIAL	74,923,339.66	8,347,075.73	1,928.05	83,268,487.34
5-1-1-5-0000-0000	OTRAS PRESTACIONES SOCIALES Y ECONÓMICAS	183,836,214.17	17,084,913.61	2,775.74	200,918,352.04
5-1-1-6-0000-0000	PAGO DE ESTIMULOS A SERVIDORES PÚBLICOS	161,607,836.74	21,097,900.97	37.22	182,705,700.49
	TOTAL SERVICIOS PERSONALES	841,563,731.02	90,428,028.85	24,879.78	931,966,880.09
5-1-2-0-0000-0000	MATERIALES Y SUMINISTROS				
5-1-2-1-0000-0000	MATERIALES DE ADMINISTRACIÓN, EMISIÓN DE	2,715,526.00	455,371.46	0.00	3,170,897.46
5-1-2-2-0000-0000	ALIMENTOS Y UTENSILIOS	73,453.40	12,565.10	0.00	86,018.50
5-1-2-3-0000-0000	MATERIAS PRIMAS Y MATERIALES DE PRODUCCI	0.00	0.00	0.00	0.00
5-1-2-4-0000-0000	MATERIALES Y ARTÍCULOS DE CONSTRUCCIÓN Y	207,389.33	46,118.74	0.00	253,508.07
5-1-2-5-0000-0000	PRODUCTOS QUÍMICOS, FARMACÉUTICOS Y DE L	81,062.06	4,965.01	0.00	86,027.07
5-1-2-6-0000-0000	COMBUSTIBLES, LUBRICANTES Y ADITIVOS	823,526.24	154,324.20	5,222.40	972,628.04
5-1-2-7-0000-0000	VESTUARIO, BLANCOS, PRENDAS DE PROTECCIÓ	851,280.69	0.00	0.00	851,280.69
5-1-2-8-0000-0000	MATERIALES Y SUMINISTROS PARA SEGURIDAD	0.00	0.00	0.00	0.00
5-1-2-9-0000-0000	HERRAMIENTAS, REFACCIONES Y ACCESORIOS M	194,875.10	12,894.24	550.10	207,219.24
	TOTAL MATERIALES Y SUMINISTROS	4,947,112.82	686,238.75	5,772.50	5,627,579.07
5-1-3-0-0000-0000	SERVICIOS GENERALES				
5-1-3-1-0000-0000	SERVICIOS BÁSICOS	7,833,978.53	1,481,327.93	32,092.00	9,283,214.46
5-1-3-2-0000-0000	SERVICIOS DE ARRENDAMIENTO	2,331,760.73	170,619.08	0.00	2,502,379.81
5-1-3-3-0000-0000	SERVICIOS PROFESIONALES, CIENTÍFICOS, TÉ	5,262,498.11	364,707.28	0.00	5,627,205.39
5-1-3-4-0000-0000	SERVICIOS FINANCIEROS, BANCARIOS Y COMER	467,286.49	2,123.19	0.00	469,409.68
5-1-3-5-0000-0000	SERVICIOS DE INSTALACIÓN, REPARACIÓN, MA	746,424.72	335,739.70	10,500.00	1,071,664.42
5-1-3-6-0000-0000	SERVICIOS DE COMUNICACIÓN SOCIAL Y PUBLI	1,834,103.83	3,831,916.95	232.00	5,665,788.78
5-1-3-7-0000-0000	SERVICIOS DE TRASLADOS Y VIÁTICOS	1,729,079.42	353,879.11	1,690.20	2,081,268.33
5-1-3-8-0000-0000	SERVICIOS OFICIALES	8,621,412.23	413,661.88	0.00	9,035,074.11
5-1-3-9-0000-0000	OTROS SERVICIOS GENERALES	25,836,536.73	2,709,822.52	0.00	28,546,359.25
	TOTAL SERVICIOS GENERALES	54,663,080.79	9,663,797.64	44,514.20	64,282,364.23
	TOTAL GASTO DE FUNCIONAMIENTO	901,173,924.63	100,778,065.24	75,166.48	1,001,876,823.39
5-2-0-0-0000-0000	TRANSFERENCIAS, ASIGNACIONES, SUBSIDIOS				
5-2-1-0-0000-0000	TRANSFERENCIAS INTERNAS Y ASIGNACIONES A	0.00	0.00	0.00	0.00
5-2-3-0-0000-0000	SUBSIDIO Y SUBVERNCIONES				
5-2-3-1-0000-0000	SUBSIDIOS	0.00	0.00	0.00	0.00
	TOTAL SUBSIDIO Y SUBVERNCIONES	0.00	0.00	0.00	0.00
5-2-4-0-0000-0000	AYUDAS SOCIALES				
5-2-4-2-0000-0000	BECAS	3,273,999.80	0.00	0.00	3,273,999.80
5-2-4-3-0000-0000	AYUDAS SOCIALES A INSTITUCIONES	0.00	0.00	0.00	0.00
	TOTAL AYUDAS SOCIALES	3,273,999.80	0.00	0.00	3,273,999.80
	TOTAL TRANSFERENCIAS, ASIGNACIONES, SUBSIDIOS	3,273,999.80	0.00	0.00	3,273,999.80
5-3-0-0-0000-0000	PARTICIPACIONES Y APORTACIONES				
5-3-1-0-0000-0000	PARTICIPACIONES	0.00	0.00	0.00	0.00
	TOTAL PARTICIPACIONES Y AP ORTACIONES	0.00	0.00	0.00	0.00
5-5-0-0-0000-0000	OTROS GASTOS Y PÉRDIDAS EXTRAORDINARIAS				
5-5-1-0-0000-0000	ESTIMACIONES, DEPRECIACIONES, DETERIOROS				
5-5-1-3-0000-0000	DEPRECIACIÓN DE BIENES INMUEBLES	0.00	0.00	0.00	0.00
5-5-1-5-0000-0000	DEPRECIACIÓN DE BIENES MUEBLES	3,106,037.34	0.00	0.00	3,106,037.34
5-5-1-7-0000-0000	AMORTIZACIÓN DE EQUIPOS INTANGIBLES	492.94	0.00	0.00	492.94
	TOTAL ESTIMACIONES, DEPRECIACIONES, DETERIOROS	3,106,530.28	0.00	0.00	3,106,530.28
5-5-9-0-0000-0000	OTROS GASTOS				



30 GOBIERNO DEL ESTADO DE VERACRUZ DE IGNACIO DE LA LLAVE
COLEGIO DE BACHILLERES DEL ESTADO DE VERACRUZ
BALANZA DE COMPROBACION AL 30 DE SEPTIEMBRE DE 2019

PAGINA: 4

FECHA: 07/10/2019


CUENTA	DESCRIPCION	SALDO INICIAL AL 01-SEP	MOVIMIENTOS		SALDO FINAL AL 30/SEP
			DEBE	HABER	
5-5-9-9-0000-0000	OTROS GASTOS VARIOS	0.00	0.00	0.00	0.00
	TOTAL OTROS GASTOS	0.00	0.00	0.00	0.00
	TOTAL OTROS GASTOS Y PÉRDIDAS EXTRAORDINARIAS	3,106,530.28	0.00	0.00	3,106,530.28
	TOTAL GASTOS Y OTRAS PERDIDAS	907,554,454.71	100,778,065.24	75,166.48	1,008,257,353.47
6-0-0-0-0000-0000	CUENTAS DE CIERRE CONTABLE	0.00	0.00	0.00	0.00
7-0-0-0-0000-0000	CUENTAS DE ORDEN CONTABLES				
7-1-0-0-0000-0000	VALORES				
7-1-1-0-0000-0000	VALORES EN CUSTODIA				
7-1-1-2-0000-0000	BIENES INMUEBLES POR REGULARIZACION	20.00	0.00	0.00	20.00
7-1-1-4-0000-0000	CUENTAS BANCARIAS INTERNAS	920,462.99	3,238,591.51	2,635,615.25	1,523,439.25
7-1-1-5-0000-0000	PATRIMONIO DE FIDEICOMISOS Y OTROS	71,980,168.11	0.00	0.00	71,980,168.11
7-1-1-8-0000-0000	ACTIVOS PENDIENTES DE RECUPERAR	0.00	0.00	0.00	0.00
7-1-1-9-0000-0000	ACTIVOS Y VALORES EN CUSTODIA OPDS	1,038,678,679.80	2,707,631.30	226,997.79	1,041,159,313.31
	TOTAL VALORES EN CUSTODIA	1,111,579,330.90	5,946,222.81	2,862,613.04	1,114,662,940.67
7-1-2-0-0000-0000	CUSTODIA DE VALORES				
7-1-2-1-0000-0000	CUSTODIA DE DONATIVOS	0.00	0.00	0.00	0.00
7-1-2-2-0000-0000	REGULARIZACIÓN DE BIENES INMUEBLES	-20.00	0.00	0.00	-20.00
7-1-2-3-0000-0000	RECURSOS AJENOS EN ADMINISTRACION	0.00	0.00	0.00	0.00
7-1-2-4-0000-0000	CUENTAS BANCARIAS INTERNAS	-920,462.99	2,635,615.25	3,238,591.51	-1,523,439.25
7-1-2-5-0000-0000	PATRIMONIO DE FIDEICOMISOS Y OTROS	-71,980,168.11	0.00	0.00	-71,980,168.11
7-1-2-8-0000-0000	ACTIVOS PENDIENTES DE RECUPERAR	0.00	0.00	0.00	0.00
7-1-2-9-0000-0000	ACTIVOS Y VALORES EN CUSTODIA OPDS	-1,038,678,679.80	226,997.79	2,707,631.30	-1,041,159,313.31
	TOTAL CUSTODIA DE VALORES	-1,111,579,330.90	2,862,613.04	5,946,222.81	-1,114,662,940.67
	TOTAL VALORES	0.00	8,808,835.85	8,808,835.85	0.00
7-4-0-0-0000-0000	JUICIOS				
7-4-1-0-0000-0000	DEMANDAS JUDICIAL EN PROCESO DE RESOLUCI				
7-4-1-1-0000-0000	CONTINGENCIAS POR JUICIOS PENDIENTES DE	518,035,720.53	1,174,050.00	521,887.00	518,687,883.53
	TOTAL DEMANDAS JUDICIAL EN PROCESO DE RESOLUCI	518,035,720.53	1,174,050.00	521,887.00	518,687,883.53
7-4-2-0-0000-0000	RESOLUCIONES DE DEMANDAS EN PROCESO JUDI				
7-4-2-1-0000-0000	RESOLUCION DE JUICIOS JUDICIALES PENDIEN	-518,035,720.53	521,887.00	1,174,050.00	-518,687,883.53
	TOTAL RESOLUCIONES DE DEMANDAS EN PROCESO JUDI	-518,035,720.53	521,887.00	1,174,050.00	-518,687,883.53
	TOTAL JUICIOS	0.00	1,695,937.00	1,695,937.00	0.00
7-6-0-0-0000-0000	BIENES EN CONCESIONADOS O EN COMODATO				
7-6-3-0-0000-0000	BIENES BAJO CONTRATO DE COMODATO				
7-6-3-1-0000-0000	BIENES BAJO CONTRATO DE COMODATO	1.00	0.00	0.00	1.00
	TOTAL BIENES BAJO CONTRATO DE COMODATO	1.00	0.00	0.00	1.00
7-6-4-0-0000-0000	CONTRATO DE COMODATO POR BIENES				
7-6-4-1-0000-0000	CONTRATO DE COMODATO POR BIENES	-1.00	0.00	0.00	-1.00
	TOTAL CONTRATO DE COMODATO POR BIENES	-1.00	0.00	0.00	-1.00
	TOTAL BIENES EN CONCESIONADOS O EN COMODATO	0.00	0.00	0.00	0.00
	TOTAL CUENTAS DE ORDEN CONTABLES	0.00	10,504,772.85	10,504,772.85	0.00
8-0-0-0-0000-0000	CUENTAS DE ORDEN PRESUPUESTARIA				
8-1-0-0-0000-0000	LEY DE INGRESOS				
8-1-1-0-0000-0000	LEY DE INGRESOS ESTIMADA				
8-1-1-1-0000-0000	INGRESOS ESTATALES ESTIMADOS	0.00	0.00	0.00	0.00
8-1-1-2-0000-0000	INGRESOS FEDERALES ESTIMADOS	0.00	0.00	0.00	0.00
8-1-1-3-0000-0000	INGRESOS DE GESTION ESTIMADOS	66,105,936.72	0.00	0.00	66,105,936.72
8-1-1-4-0000-0000	INGRESOS PROPIOS ESTIMADOS	0.00	0.00	0.00	0.00
8-1-1-5-0000-0000	INGRESOS FEDERALES ESTIMADOS	615,867,001.00	0.00	0.00	615,867,001.00
8-1-1-6-0000-0000	INGRESOS ESTATALES ESTIMADOS	849,674,755.00	0.00	0.00	849,674,755.00
8-1-1-7-0000-0000	OTROS INGRESOS Y BENEFICIOS ESTIMADOS	36,371,678.28	0.00	0.00	36,371,678.28
	TOTAL LEY DE INGRESOS ESTIMADA	1,568,019,371.00	0.00	0.00	1,568,019,371.00
8-1-2-0-0000-0000	LEY DE INGRESOS POR EJECUTAR				
8-1-2-1-0000-0000	INGRESOS ESTATALES POR EJECUTAR	0.00	0.00	0.00	0.00
8-1-2-2-0000-0000	INGRESOS FEDERALES POR EJECUTAR	0.00	0.00	0.00	0.00
8-1-2-3-0000-0000	INGRESOS DE GESTION POR EJECUTAR	0.00	0.00	0.00	0.00
8-1-2-4-0000-0000	INGRESOS PROPIOS POR EJECUTAR	-42,804,213.52	14,444,736.64	3,730,603.00	-32,090,079.88
8-1-2-5-0000-0000	INGRESOS FEDERALES POR EJECUTAR	-187,902,033.10	51,483,026.69	11,732,091.22	-148,151,097.63
8-1-2-6-0000-0000	INGRESOS ESTATALES POR EJECUTAR	-302,208,877.00	71,609,141.85	10,294,889.85	-240,894,625.00

30 GOBIERNO DEL ESTADO DE VERACRUZ DE IGNACIO DE LA LLAVE
 COLEGIO DE BACHILLERES DEL ESTADO DE VERACRUZ
 BALANZA DE COMPROBACION AL 30 DE SEPTIEMBRE DE 2019

PAGINA: 5

FECHA: 07/10/2019

CUENTA	DESCRIPCION	SALDO INICIAL AL 01-SEP	MOVIMIENTOS		SALDO FINAL AL 30/SEP
			DEBE	HABER	
8-1-2-7-0000-0000	OTROS INGRESOS/USO DE DISPONIBILIDAD	0.00	0.00	0.00	0.00
	TOTAL LEY DE INGRESOS POR EJECUTAR	-532,915,123.62	137,536,905.18	25,757,584.07	-421,135,802.51
8-1-3-0-0000-0000	MODIFICACIONES A LA LEY DE INGRESOS ESTI				
8-1-3-1-0000-0000	INGRESOS ESTATALES MODIFICACIONES	0.00	0.00	0.00	0.00
8-1-3-2-0000-0000	INGRESOS FEDERALES MODIFICACIONES	0.00	0.00	0.00	0.00
8-1-3-3-0000-0000	INGRESOS DE GESTION MODIFICACIONES	0.00	0.00	0.00	0.00
8-1-3-4-0000-0000	INGRESOS PROPIOS MODIFICACIONES	3,268,999.80	3,728,104.70	3,728,104.70	3,268,999.80
8-1-3-5-0000-0000	INGRESOS FEDERALES MODIFICACIONES	-56,697,086.56	11,732,091.22	11,728,395.16	-56,693,390.50
8-1-3-6-0000-0000	INGRESOS ESTATALES MODIFICACIONES	0.00	10,294,889.85	10,294,889.85	0.00
8-1-3-7-0000-0000	OTROS INGRESOS/USO DE DISPONIBILIDAD	2,957,444.90	0.00	0.00	2,957,444.90
	TOTAL MODIFICACIONES A LA LEY DE INGRESOS ESTI	-50,470,641.86	25,755,085.77	25,751,389.71	-50,466,945.80
8-1-4-0-0000-0000	LEY DE INGRESOS DEVENGADA				
8-1-4-1-0000-0000	INGRESOS ESTATALES DEVENGADOS	0.00	0.00	0.00	0.00
8-1-4-2-0000-0000	INGRESOS FEDERALES DEVENGADOS	0.00	0.00	0.00	0.00
8-1-4-3-0000-0000	INGRESOS DE GESTION DEVENGADOS	0.00	0.00	0.00	0.00
8-1-4-4-0000-0000	INGRESOS PROPIOS DEVENGADOS	-17,432,995.89	3,358,091.69	10,719,130.24	-24,794,034.44
8-1-4-5-0000-0000	INGRESOS FEDERALES DEVENGADOS	-6,801.59	39,757,737.06	39,754,631.53	-3,696.06
8-1-4-6-0000-0000	INGRESS ESTATALES DEVENGADOS	-104,550,290.22	37,598,655.47	61,314,252.00	-128,265,886.75
8-1-4-7-0000-0000	OTROS INGRESOS/USO DE DISPONIBILIDAD	0.00	0.00	0.00	0.00
	TOTAL LEY DE INGRESOS DEVENGADA	-121,990,087.70	80,714,484.22	111,788,013.77	-153,063,617.25
8-1-5-0-0000-0000	LEY DE INGRESOS RECAUDADA				
8-1-5-1-0000-0000	INGRESOS ESTATALES RECAUDADOS	0.00	0.00	0.00	0.00
8-1-5-2-0000-0000	INGRESOS FEDERALES RECAUDADOS	0.00	0.00	0.00	0.00
8-1-5-3-0000-0000	INGRESOS DE GESTION RECAUDADOS	0.00	0.00	0.00	0.00
8-1-5-4-0000-0000	INGRESOS PROPIOS RECAUDADOS	-45,509,405.39	2,498.30	3,355,593.39	-48,862,500.48
8-1-5-5-0000-0000	INGRESOS FEDERALES RECAUDADOS	-371,261,079.75	0.00	39,757,737.06	-411,018,816.81
8-1-5-6-0000-0000	INGRESOS ESTATALES RECAUDADOS	-442,915,587.78	0.00	37,598,655.47	-480,514,243.25
8-1-5-7-0000-0000	OTRSO INGRESOS/USO DE DISPONIBILIDAD	-2,957,444.90	0.00	0.00	-2,957,444.90
	TOTAL LEY DE INGRESOS RECAUDADA	-862,643,517.82	2,498.30	80,711,985.92	-943,353,005.44
	TOTAL LEY DE INGRESOS	0.00	244,008,973.47	244,008,973.47	0.00
8-2-0-0-0000-0000	PRESUPUESTO DE EGRESOS				
8-2-1-0-0000-0000	PRESUPUESTO DE EGRESOS APROBADO				
8-2-1-1-0000-0000	SERVICIOS PERSONALES	-1,384,414,216.00	0.00	0.00	-1,384,414,216.00
8-2-1-2-0000-0000	MATERIALES Y SUMINISTROS	-28,723,772.00	0.00	0.00	-28,723,772.00
8-2-1-3-0000-0000	SERVICIOS GENERALES	-103,642,575.00	0.00	0.00	-103,642,575.00
8-2-1-4-0000-0000	TRANSFERENCIAS, ASIGNACIONES, SUBSIDIOS	-38,941,494.00	0.00	0.00	-38,941,494.00
8-2-1-5-0000-0000	BIENES MUEBLES, INMUEBLES E INTANGIBLES	-12,297,314.00	0.00	0.00	-12,297,314.00
	TOTAL PRESUPUESTO DE EGRESOS APROBADO	-1,568,019,371.00	0.00	0.00	-1,568,019,371.00
8-2-2-0-0000-0000	PRESUPUESTO DE EGRESOS POR EJERCER				
8-2-2-1-0000-0000	SERVICIOS PERSONALES	0.00	208,569,984.75	208,569,984.75	0.00
8-2-2-2-0000-0000	MATERIALES Y SUMINISTROS	16,084,108.69	281,217.47	499,201.81	15,866,124.35
8-2-2-3-0000-0000	SERVICIOS GENERALES	57,504,901.39	10,922,798.17	17,961,853.09	50,465,846.47
8-2-2-4-0000-0000	TRANSFERENCIAS, ASIGNACIONES, SUBSIDIOS	41,245,639.63	0.00	1,446,000.00	39,799,639.63
8-2-2-5-0000-0000	BIENES MUEBLES, INMUEBLES E INTANGIBLES	12,178,807.22	0.00	0.00	12,178,807.22
	TOTAL PRESUPUESTO DE EGRESOS POR EJERCER	127,013,456.93	219,774,000.39	228,477,039.65	118,310,417.67
8-2-3-0-0000-0000	MODIFICACIONES AL PRESUPUESTO DE EGRESOS				
8-2-3-1-0000-0000	SERVICIOS PERSONALES	34,621,215.56	21,908,557.62	21,912,253.68	34,617,519.50
8-2-3-2-0000-0000	MATERIALES Y SUMINISTROS	7,246,600.00	23,054.95	23,054.95	7,246,600.00
8-2-3-3-0000-0000	SERVICIOS GENERALES	14,754,821.73	3,819,777.14	3,819,777.14	14,754,821.73
8-2-3-4-0000-0000	TRANSFERENCIAS, ASIGNACIONES, SUBSIDIOS	-6,019,545.43	0.00	0.00	-6,019,545.43
8-2-3-5-0000-0000	BIENES MUEBLES, INMUEBLES E INTANGIBLES	-132,450.00	0.00	0.00	-132,450.00
8-2-3-6-0000-0000	INVERSION PÚBLICA	0.00	0.00	0.00	0.00
	TOTAL MODIFICACIONES AL PRESUPUESTO DE EGRESOS	50,470,641.86	25,751,389.71	25,755,085.77	50,466,945.80
8-2-4-0-0000-0000	PRESUPUESTO DE EGRESOS COMPROMETIDO				
8-2-4-1-0000-0000	SERVICIOS PERSONALES	508,229,269.42	96,233,398.28	186,632,851.29	417,829,816.41
8-2-4-2-0000-0000	MATERIALES Y SUMINISTROS	61,548.29	235,495.03	252,390.02	44,653.30
8-2-4-3-0000-0000	SERVICIOS GENERALES	1,318,337.01	7,185,909.61	7,058,506.83	1,445,739.79
8-2-4-4-0000-0000	TRANSFERENCIAS, ASIGNACIONES, SUBSIDIOS	441,400.00	1,446,000.00	0.00	1,887,400.00
8-2-4-5-0000-0000	BIENES MUEBLES, INMUEBLES E INTANGIBLES	0.00	0.00	0.00	0.00



30 GOBIERNO DEL ESTADO DE VERACRUZ DE IGNACIO DE LA LLAVE
COLEGIO DE BACHILLERES DEL ESTADO DE VERACRUZ
BALANZA DE COMPROBACION AL 30 DE SEPTIEMBRE DE 2019

PAGINA: 6

FECHA: 07/10/2019

CUENTA	DESCRIPCION	SALDO INICIAL AL 01-SEP	MOVIMIENTOS		SALDO FINAL AL 30/SEP
			DEBE	HABER	
TOTAL PRESUPUESTO DE EGRESOS COMPROMETIDO		510,050,554.72	105,100,802.92	193,943,748.14	421,207,609.50
8-2-5-0-0000-0000	PRESUPUESTO DE EGRESOS DEVENGADO				
8-2-5-1-0000-0000	SERVICIOS PERSONALES	0.00	90,452,908.63	90,452,908.63	0.00
8-2-5-2-0000-0000	MATERIALES Y SUMINISTROS	0.00	246,424.33	246,424.33	0.00
8-2-5-3-0000-0000	SERVICIOS GENERALES	0.00	7,000,680.54	7,000,680.54	0.00
8-2-5-4-0000-0000	TRANSFERENCIAS, ASIGNACIONES, SUBSIDIOS	0.00	0.00	0.00	0.00
8-2-5-5-0000-0000	BIENES MUEBLES, INMUEBLES E INTANGIBLES	0.00	0.00	0.00	0.00
TOTAL PRESUPUESTO DE EGRESOS DEVENGADO		0.00	97,700,013.50	97,700,013.50	0.00
8-2-6-0-0000-0000	PRESUPUESTO DE EGRESOS EJERCIDO				
8-2-6-1-0000-0000	SERVICIOS PERSONALES	11,274,351.99	90,450,980.58	94,636,566.85	7,088,765.72
8-2-6-2-0000-0000	MATERIALES Y SUMINISTROS	1,296,925.93	240,651.83	343,534.59	1,194,043.17
8-2-6-3-0000-0000	SERVICIOS GENERALES	4,029,356.84	6,966,666.34	9,757,143.50	1,238,879.68
8-2-6-4-0000-0000	TRANSFERENCIAS, ASIGNACIONES, SUBSIDIOS	0.00	0.00	0.00	0.00
8-2-6-5-0000-0000	BIENES MUEBLES, INMUEBLES E INTANGIBLES	0.00	0.00	0.00	0.00
TOTAL PRESUPUESTO DE EGRESOS EJERCIDO		16,600,634.76	97,658,298.75	104,737,244.94	9,521,688.57
8-2-7-0-0000-0000	PRESUPUESTO DE EGRESOS PAGADO				
8-2-7-1-0000-0000	SERVICIOS PERSONALES	830,289,379.03	94,611,687.07	22,951.73	924,878,114.37
8-2-7-2-0000-0000	MATERIALES Y SUMINISTROS	4,034,589.09	337,762.09	0.00	4,372,351.18
8-2-7-3-0000-0000	SERVICIOS GENERALES	26,035,158.03	9,712,629.30	10,500.00	35,737,287.33
8-2-7-4-0000-0000	TRANSFERENCIAS, ASIGNACIONES, SUBSIDIOS	3,273,999.80	0.00	0.00	3,273,999.80
8-2-7-5-0000-0000	BIENES MUEBLES, INMUEBLES E INTANGIBLES	250,956.78	0.00	0.00	250,956.78
TOTAL PRESUPUESTO DE EGRESOS PAGADO		863,884,082.73	104,662,078.46	33,451.73	968,512,709.46
TOTAL PRESUPUESTO DE EGRESOS		0.00	650,646,583.73	650,646,583.73	0.00
TOTAL CUENTAS DE ORDEN PRESUPUESTARIA		0.00	894,655,557.20	894,655,557.20	0.00
9-0-0-0-0000-0000	CUENTAS DE CIERRE PRESUPUESTARIO	0.00	0.00	0.00	0.00
TOTAL TOTAL		0.00	1,606,035,492.39	1,606,035,492.39	0.00

"BAJO PROTESTA DE DECIR VERDAD DECLARAMOS QUE LOS ESTADOS FINANCIEROS Y SUS NOTAS, SON RAZONABLEMENTE CORRECTOS Y SON RESPONSABILIDAD DEL EMISOR"

ELABORÓ

JEFA DEPTO. DE CONTABILIDAD

MTRA. MARIA DE LOS ANGELES DOMÍNGUEZ RUIZ

VERIFICÓ

DIRECTOR ADMINISTRATIVO

LIC. ALEJANDRO DE LA CRUZ GARNICA FERNÁNDEZ

AUTORIZÓ

DIRECTOR GENERAL

DR. ANDRÉS AGUIRRE JUÁREZ



ESTADO DEL EJERCICIO DEL PRESUPUESTO DE EGRESOS POR ORGANIZACION CONCENTRADO DEL 1 DE ENERO AL 30 DE SEPTIEMBRE DE 2019
CLASIFICACION ADMINISTRATIVA: 21111
DE LA ORGANIZACION: 104D02100 A LA ORGANIZACION 104D02871

PARTIDA	DESCRIPCION	PRESUPUESTO AUTORIZADO	TRANSFERENCIAS OPERADAS	PRESUPUESTO ACTUALIZADO	PRESUPUESTO DEVENGADO	PRESUPUESTO PAGADO	DISPONIBILIDAD A N U A L
10000000	SERVICIOS PERSONALES	1,384,414,216.00	34,617,519.50-	1,349,796,696.50	931,966,880.09	924,878,114.37	417,829,816.41
11000000	REMUNERACIONES AL PERSONAL DE CARÁCTER PERMANENTE	606,937,926.00	134,329,629.85-	472,608,296.15	396,989,192.63	396,989,192.63	75,619,103.52
11300000	SUELDOS BASE AL PERSONAL PERMANENTE	606,937,926.00	134,329,629.85-	472,608,296.15	396,989,192.63	396,989,192.63	75,619,103.52
11300001-140119-1	SUELDOS Y SALARIOS	5,280,000.00	3,255.70-	5,276,744.30	3,778,910.79	3,778,910.79	1,497,833.51
11300001-160119-1	SUELDOS Y SALARIOS	294,828,960.00	96,563,310.37-	198,265,649.63	196,605,140.92	196,605,140.92	1,660,508.71
11300001-250119-1	SUELDOS Y SALARIOS	306,828,966.00	37,763,063.78-	269,065,902.22	196,605,140.92	196,605,140.92	72,460,761.30
13000000	REMUNERACIONES ADICIONALES Y ESPECIALES	130,293,545.00	50,227,810.81	180,521,355.81	68,085,147.59	68,085,147.59	112,436,208.22
13200000	PRIMAS DE VACACIONES, DOMINICAL Y GRATIFICACIÓN DE	121,113,609.00	50,297,248.63	171,410,857.63	68,085,147.59	68,085,147.59	103,325,710.04
13200001-160119-1	PRIMA DOMINICAL	11,415.00	11,415.00-	0.00	0.00	0.00	0.00
13200001-250119-1	PRIMA DOMINICAL	11,415.00	11,415.00-	0.00	0.00	0.00	0.00
13200002-140119-1	GRATIFICACIÓN ANUAL	616,000.00	0.00	616,000.00	350,266.93	350,266.93	265,733.07
13200002-160119-1	GRATIFICACIÓN ANUAL	24,817,433.00	78,199,702.09	103,017,135.09	22,968,546.90	22,968,546.90	80,048,588.19
13200002-250119-1	GRATIFICACIÓN ANUAL	30,817,420.00	0.00	30,817,420.00	22,878,284.80	22,878,284.80	7,939,135.20
13200003-140119-1	PRIMA VACACIONAL	440,000.00	0.00	440,000.00	168,001.45	168,001.45	271,998.55
13200003-160119-1	PRIMA VACACIONAL	32,199,963.00	20,732,883.23-	11,467,079.77	10,860,023.73	10,860,023.73	607,056.04
13200003-250119-1	PRIMA VACACIONAL	32,199,963.00	7,146,740.23-	25,053,222.77	10,860,023.78	10,860,023.78	14,193,198.99
13400000	COMPENSACIONES	9,179,936.00	69,437.82-	9,110,498.18	0.00	0.00	9,110,498.18
13400005-140119-1	COMPENSACIÓN POR AJUSTE DE CALENDARIO	132,000.00	0.00	132,000.00	0.00	0.00	132,000.00
13400005-160119-1	COMPENSACIÓN POR AJUSTE DE CALENDARIO	4,523,968.00	69,437.82-	4,454,530.18	0.00	0.00	4,454,530.18
13400005-250119-1	COMPENSACIÓN POR AJUSTE DE CALENDARIO	4,523,968.00	0.00	4,523,968.00	0.00	0.00	4,523,968.00
14000000	SEGURIDAD SOCIAL	137,318,765.00	32,716,831.31-	104,601,933.69	83,268,487.34	76,912,559.11	21,333,446.35
14100000	APORTACIONES DE SEGURIDAD SOCIAL	73,228,186.00	17,526,892.69-	55,701,293.31	44,855,315.81	42,725,402.65	10,845,977.50
14100002-160119-1	SEGURO INSTITUCIONAL	4,437,281.00	837,938.22-	3,599,342.78	3,599,342.78	3,599,342.78	0.00
14100002-250119-1	SEGURO INSTITUCIONAL	4,437,281.00	837,938.21-	3,599,342.79	3,599,342.79	3,599,342.79	0.00
14100003-140119-1	ISSSTE - INSTITUTO DE SEGURIDAD Y SERVICIOS SOCIAL	660,000.00	0.00	660,000.00	378,107.43	354,972.32	281,892.57
14100003-160119-1	ISSSTE - INSTITUTO DE SEGURIDAD Y SERVICIOS SOCIAL	27,046,812.00	7,016,842.26-	20,029,969.74	18,639,261.26	17,585,872.24	1,390,708.48
14100003-250119-1	ISSSTE - INSTITUTO DE SEGURIDAD Y SERVICIOS SOCIAL	36,646,812.00	8,834,174.00-	27,812,638.00	18,639,261.55	17,585,872.52	9,173,376.45
14200000	APORTACIONES A FONDOS DE VIVIENDA	29,814,334.00	5,661,020.19-	24,153,313.81	18,853,914.13	16,790,269.64	5,299,399.68
14200001-140119-1	FOVISSSTE – FONDO DE VIVIENDA DEL ISSSTE	528,000.00	0.00	528,000.00	189,620.48	166,416.06	338,379.52
14200001-160119-1	FOVISSSTE – FONDO DE VIVIENDA DEL ISSSTE	14,643,167.00	5,311,020.19-	9,332,146.81	9,332,146.81	8,311,926.78	0.00
14200001-250119-1	FOVISSSTE – FONDO DE VIVIENDA DEL ISSSTE	14,643,167.00	350,000.00-	14,293,167.00	9,332,146.84	8,311,926.80	4,961,020.16
14300000	APORTACIONES AL SISTEMA PARA EL RETIRO	34,276,245.00	9,528,918.43-	24,747,326.57	19,559,257.40	17,396,886.82	5,188,069.17



ESTADO DEL EJERCICIO DEL PRESUPUESTO DE EGRESOS POR ORGANIZACION CONCENTRADO DEL 1 DE ENERO AL 30 DE SEPTIEMBRE DE 2019

CLASIFICACION ADMINISTRATIVA: 21111

DE LA ORGANIZACION: 104D02100 A LA ORGANIZACION 104D02871

PARTIDA	DESCRIPCION	PRESUPUESTO AUTORIZADO	TRANSFERENCIAS OPERADAS	PRESUPUESTO ACTUALIZADO	PRESUPUESTO DEVENGADO	PRESUPUESTO PAGADO	DISPONIBILIDAD A N U A L
14300001-140119-1	SISTEMA DE AHORRO PARA EL RETIRO	264,000.00	0.00	264,000.00	75,847.26	66,565.60	188,152.74
14300001-160119-1	SISTEMA DE AHORRO PARA EL RETIRO	5,857,267.00	2,141,680.19-	3,715,586.81	3,715,586.81	3,307,499.30	0.00
14300001-250119-1	SISTEMA DE AHORRO PARA EL RETIRO	5,857,267.00	0.00	5,857,267.00	3,715,586.84	3,307,499.33	2,141,680.16
14300002-140119-1	SEGURO DE RETIRO	191,400.00	0.00	191,400.00	120,408.95	105,674.15	70,991.05
14300002-160119-1	SEGURO DE RETIRO	9,853,152.00	3,887,238.24-	5,965,913.76	5,965,913.76	5,304,824.21	0.00
14300002-250119-1	SEGURO DE RETIRO	12,253,159.00	3,500,000.00-	8,753,159.00	5,965,913.78	5,304,824.23	2,787,245.22
15000000	OTRAS PRESTACIONES SOCIALES Y ECONÓMICAS	280,407,317.00	76,834,314.66	357,241,631.66	200,918,352.04	200,185,514.55	156,323,279.62
15200000	INDEMNIZACIONES	5,129,260.00	1,720,022.56	6,849,282.56	4,981,872.35	4,249,034.86	1,867,410.21
15200001-160119-1	PENSIONES, JUBILACIONES E INDEMNIZACIONES	3,300,000.00	1,204,298.73	4,504,298.73	2,636,888.52	2,270,469.78	1,867,410.21
15200001-250119-1	PENSIONES, JUBILACIONES E INDEMNIZACIONES	1,829,260.00	515,723.83	2,344,983.83	2,344,983.83	1,978,565.08	0.00
15400000	PRESTACIONES CONTRACTUALES	275,278,057.00	75,114,292.10	350,392,349.10	195,936,479.69	195,936,479.69	154,455,869.41
15400001-140119-1	AYUDA PARA PASAJES	2,200.00	0.00	2,200.00	855.00	855.00	1,345.00
15400001-160119-1	AYUDA PARA PASAJES	1,040,280.00	96,477.44	1,136,757.44	1,136,757.44	1,136,757.44	0.00
15400001-250119-1	AYUDA PARA PASAJES	1,040,280.00	96,477.44	1,136,757.44	1,136,757.44	1,136,757.44	0.00
15400003-160119-1	MATERIAL DIDÁCTICO	5,353,780.00	1,905,708.58-	3,448,071.42	3,448,071.42	3,448,071.42	0.00
15400003-250119-1	MATERIAL DIDÁCTICO	5,353,780.00	0.00	5,353,780.00	3,448,071.62	3,448,071.62	1,905,708.38
15400004-140119-1	DESPENSA	396,000.00	0.00	396,000.00	369,048.93	369,048.93	26,951.07
15400004-160119-1	DESPENSA	18,898,817.00	3,208,817.49-	15,689,999.51	15,689,999.51	15,689,999.51	0.00
15400004-250119-1	DESPENSA	18,898,817.00	3,208,817.46-	15,689,999.54	15,689,999.54	15,689,999.54	0.00
15400005-140119-1	PREVISIÓN SOCIAL MÚLTIPLE	264,000.00	0.00	264,000.00	67,500.00	67,500.00	196,500.00
15400005-160119-1	PREVISIÓN SOCIAL MÚLTIPLE	3,863,571.00	640,315.02-	3,223,255.98	2,463,969.27	2,463,969.27	759,286.71
15400005-250119-1	PREVISIÓN SOCIAL MÚLTIPLE	3,577,571.00	0.00	3,577,571.00	2,463,969.30	2,463,969.30	1,113,601.70
15400007-140119-1	PAGO DE DÍAS ECONÓMICOS NO DISFRUTADOS	17,600.00	0.00	17,600.00	0.00	0.00	17,600.00
15400007-160119-1	PAGO DE DÍAS ECONÓMICOS NO DISFRUTADOS	4,050,613.00	4,155,288.04	8,205,901.04	0.00	0.00	8,205,901.04
15400007-250119-1	PAGO DE DÍAS ECONÓMICOS NO DISFRUTADOS	4,050,613.00	0.00	4,050,613.00	0.00	0.00	4,050,613.00
15400010-160119-1	AYUDA PARA IMPRESIÓN DE TESIS	10,464.00	10,464.00-	0.00	0.00	0.00	0.00
15400010-250119-1	AYUDA PARA IMPRESIÓN DE TESIS	10,464.00	0.00	10,464.00	0.00	0.00	10,464.00
15400011-140119-1	CANASTILLA MATERNAL	10,340.00	0.00	10,340.00	0.00	0.00	10,340.00
15400011-160119-1	CANASTILLA MATERNAL	24,067.00	723.00	24,790.00	13,410.00	13,410.00	11,380.00
15400011-250119-1	CANASTILLA MATERNAL	24,067.00	0.00	24,067.00	13,410.00	13,410.00	10,657.00
15400012-140119-1	DÍAS DE DESCANSO OBLIGATORIO	55,000.00	0.00	55,000.00	0.00	0.00	55,000.00
15400012-160119-1	DÍAS DE DESCANSO OBLIGATORIO	1,658,791.00	1,123,027.70	2,781,818.70	0.00	0.00	2,781,818.70



ESTADO DEL EJERCICIO DEL PRESUPUESTO DE EGRESOS POR ORGANIZACION CONCENTRADO DEL 1 DE ENERO AL 30 DE SEPTIEMBRE DE 2019

CLASIFICACION ADMINISTRATIVA: 21111

DE LA ORGANIZACION: 104D02100 A LA ORGANIZACION 104D02871

PARTIDA	DESCRIPCION	PRESUPUESTO AUTORIZADO	TRANSFERENCIAS OPERADAS	PRESUPUESTO ACTUALIZADO	PRESUPUESTO DEVENGADO	PRESUPUESTO PAGADO	DISPONIBILIDAD A N U A L
15400012-250119-1	DÍAS DE DESCANSO OBLIGATORIO	1,658,791.00	0.00	1,658,791.00	0.00	0.00	1,658,791.00
15400013-140119-1	SERVICIO DE GUARDERÍAS	116,034.00	0.00	116,034.00	3,926.34	3,926.34	112,107.66
15400013-160119-1	SERVICIO DE GUARDERÍAS	750,819.00	270,284.47	1,021,103.47	1,021,103.47	1,021,103.47	0.00
15400013-250119-1	SERVICIO DE GUARDERÍAS	750,819.00	270,284.44	1,021,103.44	1,021,103.44	1,021,103.44	0.00
15400014-140119-1	AYUDA PARA LA ADQUISICIÓN DE ÚTILES ESCOLARES	594,000.00	4,701.20-	589,298.80	26,318.52	26,318.52	562,980.28
15400014-160119-1	AYUDA PARA LA ADQUISICIÓN DE ÚTILES ESCOLARES	7,855,452.00	4,648,284.58	12,503,736.58	4,808,209.78	4,808,209.78	7,695,526.80
15400014-250119-1	AYUDA PARA LA ADQUISICIÓN DE ÚTILES ESCOLARES	743,118.00	0.00	743,118.00	583.42	583.42	742,534.58
15400016-160119-1	COMPENSACIÓN POR ACTUACIÓN Y PRODUCTIVIDAD	4,472,199.00	855,314.30-	3,616,884.70	3,616,884.70	3,616,884.70	0.00
15400016-250119-1	COMPENSACIÓN POR ACTUACIÓN Y PRODUCTIVIDAD	4,472,199.00	238,000.00-	4,234,199.00	3,616,884.76	3,616,884.76	617,314.24
15400022-140119-1	COMPENSACIÓN PROVISIONAL COMPACTABLE	924,000.00	0.00	924,000.00	611,497.64	611,497.64	312,502.36
15400022-160119-1	COMPENSACIÓN PROVISIONAL COMPACTABLE	72,446,951.00	8,835,526.03	81,282,477.03	29,141,425.82	29,141,425.82	52,141,051.21
15400022-250119-1	COMPENSACIÓN PROVISIONAL COMPACTABLE	0.00	26,766,590.67	26,766,590.67	26,766,590.67	26,766,590.67	0.00
15400030-140119-1	GRATIFICACIÓN EXTRAORDINARIA	3,300.00	0.00	3,300.00	0.00	0.00	3,300.00
15400030-160119-1	GRATIFICACIÓN EXTRAORDINARIA	111,889,260.00	38,905,241.34	150,794,501.34	79,341,906.66	79,341,906.66	71,452,594.68
15400030-250119-1	GRATIFICACIÓN EXTRAORDINARIA	0.00	18,225.00	18,225.00	18,225.00	18,225.00	0.00
17000000	PAGO DE ESTÍMULOS A SERVIDORES PÚBLICOS	229,456,663.00	5,366,816.19	234,823,479.19	182,705,700.49	182,705,700.49	52,117,778.70
17100000	ESTÍMULOS	229,456,663.00	5,366,816.19	234,823,479.19	182,705,700.49	182,705,700.49	52,117,778.70
17100001-140119-1	ESTÍMULO POR ANTIGÜEDAD	39,600.00	7,956.90	47,556.90	47,556.90	47,556.90	0.00
17100001-160119-1	ESTÍMULO POR ANTIGÜEDAD	58,695,562.00	536,440.32	59,232,002.32	59,232,002.32	59,232,002.32	0.00
17100001-250119-1	ESTÍMULO POR ANTIGÜEDAD	58,695,562.00	536,440.43	59,232,002.43	59,232,002.43	59,232,002.43	0.00
17100004-140119-1	ESTÍMULO POR PUNTUALIDAD Y ASISTENCIA	199,000.00	0.00	199,000.00	0.00	0.00	199,000.00
17100004-160119-1	ESTÍMULO POR PUNTUALIDAD Y ASISTENCIA	6,220,456.00	3,687,440.04	9,907,896.04	4,970,606.28	4,970,606.28	4,937,289.76
17100004-250119-1	ESTÍMULO POR PUNTUALIDAD Y ASISTENCIA	6,220,456.00	0.00	6,220,456.00	4,970,606.28	4,970,606.28	1,249,849.72
17100006-140119-1	ESTÍMULO A SERVIDORES PÚBLICOS	4,624,500.00	0.00	4,624,500.00	1,078,486.48	1,078,486.48	3,546,013.52
17100006-160119-1	ESTÍMULO A SERVIDORES PÚBLICOS	2,336,400.00	199,982.13	2,536,382.13	263,653.28	263,653.28	2,272,728.85
17100006-250119-1	ESTÍMULO A SERVIDORES PÚBLICOS	0.00	263,653.30	263,653.30	263,653.30	263,653.30	0.00
17100008-140119-1	ESTÍMULO POR PRODUCTIVIDAD	7,768,461.00	0.00	7,768,461.00	6,374.16	6,374.16	7,762,086.84
17100008-160119-1	ESTÍMULO POR PRODUCTIVIDAD	31,666,642.00	3,459,389.50	35,126,031.50	6,444,629.03	6,444,629.03	28,681,402.47
17100008-250119-1	ESTÍMULO POR PRODUCTIVIDAD	5,139,395.00	1,305,234.07	6,444,629.07	6,444,629.07	6,444,629.07	0.00
17100010-140119-1	ESTÍMULO AL DESTACADO DESEMPEÑO	444,415.00	0.00	444,415.00	297,749.20	297,749.20	146,665.80
17100010-160119-1	ESTÍMULO AL DESTACADO DESEMPEÑO	44,572,518.00	2,129,720.50-	42,442,797.50	39,393,840.36	39,393,840.36	3,048,957.14
17100010-250119-1	ESTÍMULO AL DESTACADO DESEMPEÑO	2,833,696.00	2,500,000.00-	333,696.00	59,911.40	59,911.40	273,784.60



ESTADO DEL EJERCICIO DEL PRESUPUESTO DE EGRESOS POR ORGANIZACION CONCENTRADO DEL 1 DE ENERO AL 30 DE SEPTIEMBRE DE 2019

CLASIFICACION ADMINISTRATIVA: 21111

DE LA ORGANIZACION: 104D02100 A LA ORGANIZACION 104D02871

PARTIDA	DESCRIPCION	PRESUPUESTO AUTORIZADO	TRANSFERENCIAS OPERADAS	PRESUPUESTO ACTUALIZADO	PRESUPUESTO DEVENGADO	PRESUPUESTO PAGADO	DISPONIBILIDAD A N U A L
20000000	MATERIALES Y SUMINISTROS	28,723,772.00	7,246,600.00-	21,477,172.00	5,566,394.35	4,372,351.18	15,910,777.65
21000000	MATERIALES DE ADMINISTRACIÓN, EMISIÓN DE DOCUMENTO	5,550,713.00	982.25	5,551,695.25	2,897,609.46	2,003,087.11	2,654,085.79
21100000	MATERIALES, ÚTILES Y EQUIPOS MENORES DE OFICINA	1,871,111.00	3,293.45	1,874,404.45	1,107,591.08	884,287.58	766,813.37
21100001-140119-1	MATERIALES Y ÚTILES DE OFICINA	430,000.00	0.00	430,000.00	285,012.00	285,012.00	144,988.00
21100001-160119-1	MATERIALES Y ÚTILES DE OFICINA	1,433,597.00	3,347.50	1,436,944.50	817,527.24	594,223.74	619,417.26
21100001-250119-1	MATERIALES Y ÚTILES DE OFICINA	7,514.00	54.05-	7,459.95	5,051.84	5,051.84	2,408.11
21200000	MATERIALES Y ÚTILES DE IMPRESIÓN Y REPRODUCCIÓN	265,506.00	1,377.80	266,883.80	112,421.43	112,421.43	154,462.37
21200001-140119-1	MATERIALES Y ÚTILES DE IMPRESIÓN Y REPRODUCCIÓN	100,000.00	0.00	100,000.00	97,697.08	97,697.08	2,302.92
21200001-160119-1	MATERIALES Y ÚTILES DE IMPRESIÓN Y REPRODUCCIÓN	105,448.00	248.00-	105,200.00	2,322.98	2,322.98	102,877.02
21200001-250119-1	MATERIALES Y ÚTILES DE IMPRESIÓN Y REPRODUCCIÓN	59,558.00	1,625.80	61,183.80	12,401.37	12,401.37	48,782.43
21200002-160119-1	MATERIAL DE FOTOGRAFÍA	500.00	0.00	500.00	0.00	0.00	500.00
21400000	MATERIALES, ÚTILES Y EQUIPOS MENORES DE TECNOLOGÍA	1,936,301.00	200.00	1,936,501.00	995,757.57	994,402.69	940,743.43
21400001-140119-1	MATERIALES Y ÚTILES PARA EL PROCESAMIENTO EN EQUIP	580,000.00	0.00	580,000.00	0.00	0.00	580,000.00
21400001-160119-1	MATERIALES Y ÚTILES PARA EL PROCESAMIENTO EN EQUIP	1,225,123.00	1,095.00-	1,224,028.00	994,250.67	992,895.79	229,777.33
21400001-250119-1	MATERIALES Y ÚTILES PARA EL PROCESAMIENTO EN EQUIP	131,178.00	1,295.00	132,473.00	1,506.90	1,506.90	130,966.10
21500000	MATERIAL IMPRESO E INFORMACIÓN DIGITAL	116,545.00	3,000.00-	113,545.00	1,545.00	1,545.00	112,000.00
21500001-160119-1	MATERIAL PARA INFORMACIÓN	20,500.00	3,000.00-	17,500.00	0.00	0.00	17,500.00
21500001-250119-1	MATERIAL PARA INFORMACIÓN	9,500.00	0.00	9,500.00	0.00	0.00	9,500.00
21500002-160119-1	SUSCRIPCIÓN A PERIÓDICOS Y MEDIOS INFORMATIVOS	86,545.00	0.00	86,545.00	1,545.00	1,545.00	85,000.00
21600000	MATERIAL DE LIMPIEZA	1,340,500.00	2,700.00-	1,337,800.00	677,316.38	7,452.41	660,483.62
21600001-160119-1	MATERIAL DE LIMPIEZA	1,335,950.00	2,400.00-	1,333,550.00	677,049.88	7,185.91	656,500.12
21600001-250119-1	MATERIAL DE LIMPIEZA	4,550.00	300.00-	4,250.00	266.50	266.50	3,983.50
21700000	MATERIALES Y ÚTILES DE ENSEÑANZA	20,750.00	1,811.00	22,561.00	2,978.00	2,978.00	19,583.00
21700001-160119-1	MATERIAL DIDÁCTICO	4,125.00	0.00	4,125.00	0.00	0.00	4,125.00
21700001-250119-1	MATERIAL DIDÁCTICO	16,625.00	1,811.00	18,436.00	2,978.00	2,978.00	15,458.00
22000000	ALIMENTOS Y UTENSILIOS	186,698.00	2,424.00	189,122.00	86,018.50	70,378.50	103,103.50
22100000	PRODUCTOS ALIMENTICIOS PARA PERSONAS	186,698.00	2,424.00	189,122.00	86,018.50	70,378.50	103,103.50
22100005-160119-1	AGUA PURIFICADA	109,564.00	586.50-	108,977.50	56,422.10	40,782.10	52,555.40
22100005-250119-1	AGUA PURIFICADA	77,134.00	3,010.50	80,144.50	29,596.40	29,596.40	50,548.10
24000000	MATERIALES Y ARTÍCULOS DE CONSTRUCCIÓN Y DE REPARA	1,498,946.00	9,371.34-	1,489,574.66	253,508.07	235,109.00	1,236,066.59
24400000	MADERA Y PRODUCTOS DE MADERA	21,500.00	0.00	21,500.00	3,596.00	0.00	17,904.00
24400001-160119-1	MADERA Y PRODUCTOS DE MADERA	17,500.00	0.00	17,500.00	3,596.00	0.00	13,904.00



ESTADO DEL EJERCICIO DEL PRESUPUESTO DE EGRESOS POR ORGANIZACION CONCENTRADO DEL 1 DE ENERO AL 30 DE SEPTIEMBRE DE 2019

CLASIFICACION ADMINISTRATIVA: 21111

DE LA ORGANIZACION: 104D02100 A LA ORGANIZACION 104D02871

PARTIDA	DESCRIPCION	PRESUPUESTO AUTORIZADO	TRANSFERENCIAS OPERADAS	PRESUPUESTO ACTUALIZADO	PRESUPUESTO DEVENGADO	PRESUPUESTO PAGADO	DISPONIBILIDAD A N U A L
24400001-250119-1	MADERA Y PRODUCTOS DE MADERA	4,000.00	0.00	4,000.00	0.00	0.00	4,000.00
24600000	MATERIAL ELÉCTRICO Y ELECTRÓNICO	924,458.00	9,720.41-	914,737.59	87,679.16	84,831.27	827,058.43
24600001-140119-1	MATERIAL ELÉCTRICO Y ELECTRÓNICO	350,000.00	0.00	350,000.00	0.00	0.00	350,000.00
24600001-160119-1	MATERIAL ELÉCTRICO Y ELECTRÓNICO	233,128.00	2,958.46-	230,169.54	25,547.80	23,423.91	204,621.74
24600001-250119-1	MATERIAL ELÉCTRICO Y ELECTRÓNICO	341,330.00	6,761.95-	334,568.05	62,131.36	61,407.36	272,436.69
24900000	OTROS MATERIALES Y ARTÍCULOS DE CONSTRUCCIÓN Y REP	552,988.00	349.07	553,337.07	162,232.91	150,277.73	391,104.16
24900001-160119-1	PINTURAS	478,764.00	1,849.07	480,613.07	133,595.16	121,639.98	347,017.91
24900001-250119-1	PINTURAS	74,224.00	1,500.00-	72,724.00	28,637.75	28,637.75	44,086.25
25000000	PRODUCTOS QUÍMICOS, FARMACÉUTICOS Y DE LABORATORIO	324,530.00	4,073.56-	320,456.44	86,027.07	83,127.07	234,429.37
25100000	PRODUCTOS QUÍMICOS BÁSICOS	169,550.00	2,799.18-	166,750.82	23,650.82	20,750.82	143,100.00
25100001-160119-1	SUSTANCIAS QUÍMICAS	8,750.00	0.00	8,750.00	3,500.00	3,500.00	5,250.00
25100001-250119-1	SUSTANCIAS QUÍMICAS	160,800.00	2,799.18-	158,000.82	20,150.82	17,250.82	137,850.00
25200000	FERTILIZANTES, PESTICIDAS Y OTROS AGROQUÍMICOS	25,530.00	2,150.00-	23,380.00	2,072.01	2,072.01	21,307.99
25200001-160119-1	PLAGUICIDAS, ABONOS Y FERTILIZANTES	22,765.00	1,750.00-	21,015.00	1,318.51	1,318.51	19,696.49
25200001-250119-1	PLAGUICIDAS, ABONOS Y FERTILIZANTES	2,765.00	400.00-	2,365.00	753.50	753.50	1,611.50
25300000	MEDICINAS Y PRODUCTOS FARMACÉUTICOS	127,650.00	1,275.62	128,925.62	60,304.24	60,304.24	68,621.38
25300001-140119-1	MEDICINAS Y PRODUCTOS FARMACÉUTICOS	35,000.00	0.00	35,000.00	24,921.27	24,921.27	10,078.73
25300001-160119-1	MEDICINAS Y PRODUCTOS FARMACÉUTICOS	34,950.00	36.00-	34,914.00	2,705.95	2,705.95	32,208.05
25300001-250119-1	MEDICINAS Y PRODUCTOS FARMACÉUTICOS	57,700.00	1,311.62	59,011.62	32,677.02	32,677.02	26,334.60
25400000	MATERIALES, ACCESORIOS Y SUMINISTROS MÉDICOS	1,800.00	400.00-	1,400.00	0.00	0.00	1,400.00
25400001-160119-1	MATERIALES, ACCESORIOS Y SUMINISTROS MÉDICOS	200.00	0.00	200.00	0.00	0.00	200.00
25400001-250119-1	MATERIALES, ACCESORIOS Y SUMINISTROS MÉDICOS	1,600.00	400.00-	1,200.00	0.00	0.00	1,200.00
26000000	COMBUSTIBLES, LUBRICANTES Y ADITIVOS	2,844,930.00	2,519.08	2,847,449.08	972,628.04	960,283.97	1,874,821.04
26100000	COMBUSTIBLES, LUBRICANTES Y ADITIVOS	2,844,930.00	2,519.08	2,847,449.08	972,628.04	960,283.97	1,874,821.04
26100002-140219-1	COMBUSTIBLES, LUBRICANTES Y ADITIVOS PARA SERVICIO	48,000.00	0.00	48,000.00	8,500.00	8,500.00	39,500.00
26100002-160119-1	COMBUSTIBLES, LUBRICANTES Y ADITIVOS PARA SERVICIO	2,234,346.00	3,362.00	2,237,708.00	840,718.99	828,374.92	1,396,989.01
26100002-250119-1	COMBUSTIBLES, LUBRICANTES Y ADITIVOS PARA SERVICIO	562,584.00	842.92-	561,741.08	123,409.05	123,409.05	438,332.03
27000000	VESTUARIO, BLANCOS, PRENDAS DE PROTECCIÓN Y ARTÍCULO	9,442,398.00	3,591.27-	9,438,806.73	529,376.28	529,376.28	8,909,430.45
27100000	VESTUARIOS Y UNIFORMES	7,714,782.00	3,841.27-	7,710,940.73	345,363.89	345,363.89	7,365,576.84
27100001-140119-1	VESTUARIO Y UNIFORMES	7,469,762.00	0.00	7,469,762.00	116,865.36	116,865.36	7,352,896.64
27100001-160119-1	VESTUARIO Y UNIFORMES	239,520.00	1,541.27-	237,978.73	228,498.53	228,498.53	9,480.20
27100001-250119-1	VESTUARIO Y UNIFORMES	5,500.00	2,300.00-	3,200.00	0.00	0.00	3,200.00



ESTADO DEL EJERCICIO DEL PRESUPUESTO DE EGRESOS POR ORGANIZACION CONCENTRADO DEL 1 DE ENERO AL 30 DE SEPTIEMBRE DE 2019

CLASIFICACION ADMINISTRATIVA: 21111

DE LA ORGANIZACION: 104D02100 A LA ORGANIZACION 104D02871

PARTIDA	DESCRIPCION	PRESUPUESTO AUTORIZADO	TRANSFERENCIAS OPERADAS	PRESUPUESTO ACTUALIZADO	PRESUPUESTO DEVENGADO	PRESUPUESTO PAGADO	DISPONIBILIDAD A N U A L
27200000	PRENDAS DE SEGURIDAD Y PROTECCIÓN PERSONAL	1,399,216.00	150.00-	1,399,066.00	2,880.16	2,880.16	1,396,185.84
27200001-160119-1	PRENDAS DE PROTECCIÓN	1,360,472.00	150.00-	1,360,322.00	2,880.16	2,880.16	1,357,441.84
27200001-250119-1	PRENDAS DE PROTECCIÓN	38,744.00	0.00	38,744.00	0.00	0.00	38,744.00
27300000	ARTÍCULOS DEPORTIVOS	328,400.00	400.00	328,800.00	181,132.23	181,132.23	147,667.77
27300001-140119-1	ARTÍCULOS DEPORTIVOS	235,000.00	0.00	235,000.00	106,663.23	106,663.23	128,336.77
27300001-160119-1	ARTÍCULOS DEPORTIVOS	3,000.00	2,300.00-	700.00	696.00	696.00	4.00
27300001-250119-1	ARTÍCULOS DEPORTIVOS	90,400.00	2,700.00	93,100.00	73,773.00	73,773.00	19,327.00
29000000	HERRAMIENTAS, REFACCIONES Y ACCESORIOS MENORES	8,875,557.00	7,235,489.16-	1,640,067.84	741,226.93	490,989.25	898,840.91
29100000	HERRAMIENTAS MENORES	360,405.00	547.09	360,952.09	65,531.50	64,448.64	295,420.59
29100001-160119-1	REFACCIONES, ACCESORIOS Y HERRAMIENTAS	21,453.00	3,057.09-	18,395.91	4,786.33	4,786.33	13,609.58
29100001-250119-1	REFACCIONES, ACCESORIOS Y HERRAMIENTAS	338,952.00	3,604.18	342,556.18	60,745.17	59,662.31	281,811.01
29400000	REFACCIONES Y ACCESORIOS MENORES DE EQUIPO DE CÓMP	5,148,552.00	3,989,436.25-	1,159,115.75	606,196.81	357,041.99	552,918.94
29400001-140119-1	REFACCIONES Y ACCESORIOS DE EQUIPO DE CÓMPUTO	1,000,000.00	0.00	1,000,000.00	579,631.67	331,950.07	420,368.33
29400001-160119-1	REFACCIONES Y ACCESORIOS DE EQUIPO DE CÓMPUTO	141,805.00	10,563.75	152,368.75	25,642.50	24,169.28	126,726.25
29400001-250119-1	REFACCIONES Y ACCESORIOS DE EQUIPO DE CÓMPUTO	4,006,747.00	4,000,000.00-	6,747.00	922.64	922.64	5,824.36
29600000	REFACCIONES Y ACCESORIOS MENORES DE EQUIPO DE TRA	3,366,600.00	3,246,600.00-	120,000.00	69,498.62	69,498.62	50,501.38
29600001-160119-1	NEUMÁTICOS Y CÁMARAS	120,000.00	0.00	120,000.00	69,498.62	69,498.62	50,501.38
29600001-250119-1	NEUMÁTICOS Y CÁMARAS	3,246,600.00	3,246,600.00-	0.00	0.00	0.00	0.00
30000000	SERVICIOS GENERALES	103,642,575.00	14,754,821.73-	88,887,753.27	36,976,167.01	35,737,287.33	51,911,586.26
31000000	SERVICIOS BÁSICOS	16,922,553.00	13,116.29	16,935,669.29	9,283,214.46	9,153,537.53	7,652,454.83
31100000	ENERGÍA ELÉCTRICA	12,478,101.00	0.00	12,478,101.00	6,788,418.83	6,757,060.50	5,689,682.17
31100001-160119-1	SERVICIO DE ENERGÍA ELÉCTRICA	382,689.00	342,915.00	725,604.00	404,711.50	404,711.50	320,892.50
31100001-250119-1	SERVICIO DE ENERGÍA ELÉCTRICA	12,095,412.00	342,915.00-	11,752,497.00	6,383,707.33	6,352,349.00	5,368,789.67
31300000	AGUA	338,201.00	14,216.29	352,417.29	165,614.31	165,614.31	186,802.98
31300001-160119-1	SERVICIO DE AGUA POTABLE	15,934.00	11,200.00	27,134.00	18,985.81	18,985.81	8,148.19
31300001-250119-1	SERVICIO DE AGUA POTABLE	322,267.00	3,016.29	325,283.29	146,628.50	146,628.50	178,654.79
31400000	TELEFONÍA TRADICIONAL	2,059,000.00	0.00	2,059,000.00	1,238,326.76	1,238,326.76	820,673.24
31400001-160119-1	SERVICIO TELEFÓNICO CONVENCIONAL	134,098.00	0.00	134,098.00	134,096.73	134,096.73	1.27
31400001-250119-1	SERVICIO TELEFÓNICO CONVENCIONAL	1,924,902.00	0.00	1,924,902.00	1,104,230.03	1,104,230.03	820,671.97
31700000	SERVICIOS DE ACCESO DE INTERNET, REDES Y PROCESAMI	742,200.00	1,100.00-	741,100.00	460,719.72	460,719.72	280,380.28
31700001-160119-1	SERVICIOS DE CONDUCCIÓN DE SEÑALES ANALÓGICAS Y DI	52,582.00	1,100.00-	51,482.00	51,445.07	51,445.07	36.93
31700001-250119-1	SERVICIOS DE CONDUCCIÓN DE SEÑALES ANALÓGICAS Y DI	689,618.00	0.00	689,618.00	409,274.65	409,274.65	280,343.35



ESTADO DEL EJERCICIO DEL PRESUPUESTO DE EGRESOS POR ORGANIZACION CONCENTRADO DEL 1 DE ENERO AL 30 DE SEPTIEMBRE DE 2019

CLASIFICACION ADMINISTRATIVA: 21111

DE LA ORGANIZACION: 104D02100 A LA ORGANIZACION 104D02871

PARTIDA	DESCRIPCION	PRESUPUESTO AUTORIZADO	TRANSFERENCIAS OPERADAS	PRESUPUESTO ACTUALIZADO	PRESUPUESTO DEVENGADO	PRESUPUESTO PAGADO	DISPONIBILIDAD A N U A L
31800000	SERVICIOS POSTALES Y TELEGRÁFICOS	1,305,051.00	0.00	1,305,051.00	630,134.84	531,816.24	674,916.16
31800003-160119-1	SERVICIO DE MENSAJERÍA	1,251,122.00	0.00	1,251,122.00	580,584.18	482,365.58	670,537.82
31800003-250119-1	SERVICIO DE MENSAJERÍA	53,929.00	0.00	53,929.00	49,550.66	49,450.66	4,378.34
32000000	SERVICIOS DE ARRENDAMIENTO	3,834,069.00	64,761.00	3,898,830.00	2,502,379.81	2,341,000.44	1,396,450.19
32200000	ARRENDAMIENTO DE EDIFICIOS	891,004.00	70,000.00	961,004.00	698,770.50	698,770.50	262,233.50
32200001-160119-1	ARRENDAMIENTO DE EDIFICIOS Y LOCALES	816,798.00	70,000.00	886,798.00	624,566.36	624,566.36	262,231.64
32200001-250119-1	ARRENDAMIENTO DE EDIFICIOS Y LOCALES	74,206.00	0.00	74,206.00	74,204.14	74,204.14	1.86
32300000	ARRENDAMIENTO DE MOBILIARIO Y EQUIPO DE ADMINISTRA	1,948,765.00	0.00	1,948,765.00	941,217.91	779,838.54	1,007,547.09
32300002-140119-1	ARRENDAMIENTO DE EQUIPO DE FOTOCOPIADO	1,102,263.00	0.00	1,102,263.00	527,346.19	465,352.89	574,916.81
32300002-160119-1	ARRENDAMIENTO DE EQUIPO DE FOTOCOPIADO	846,502.00	0.00	846,502.00	413,871.72	314,485.65	432,630.28
32500000	ARRENDAMIENTO DE EQUIPO DE TRANSPORTE	834,500.00	51,839.00-	782,661.00	726,253.00	726,253.00	56,408.00
32500002-250119-1	ARRENDAMIENTO DE EQUIPO DE TRANSPORTE PARA SERVICI	834,500.00	51,839.00-	782,661.00	726,253.00	726,253.00	56,408.00
32900000	OTROS ARRENDAMIENTOS	159,800.00	46,600.00	206,400.00	136,138.40	136,138.40	70,261.60
32900001-160119-1	OTROS ARRENDAMIENTOS	100.00	0.00	100.00	0.00	0.00	100.00
32900001-250119-1	OTROS ARRENDAMIENTOS	159,700.00	46,600.00	206,300.00	136,138.40	136,138.40	70,161.60
33000000	SERVICIOS PROFESIONALES, CIENTÍFICOS, TÉCNICOS Y O	22,051,016.00	14,127,981.81-	7,923,034.19	5,627,205.39	5,244,000.67	2,295,828.80
33100000	SERVICIOS DE LEGALES, DE CONTABILIDAD, AUDITORÍA Y	7,525,382.00	3,724,848.99-	3,800,533.01	3,370,976.28	3,351,736.10	429,556.73
33100001-140119-1	ASESORÍAS ASOCIADAS A CONVENIOS O ACUERDOS	7,040,532.00	3,724,848.99-	3,315,683.01	3,295,683.01	3,295,683.01	20,000.00
33100001-160119-1	ASESORÍAS ASOCIADAS A CONVENIOS O ACUERDOS	14,000.00	0.00	14,000.00	1,856.00	1,856.00	12,144.00
33100001-250119-1	ASESORÍAS ASOCIADAS A CONVENIOS O ACUERDOS	470,850.00	0.00	470,850.00	73,437.27	54,197.09	397,412.73
33300000	SERVICIOS DE CONSULTORÍA ADMINISTRATIVA, PROCESOS,	388,000.00	1,500.00-	386,500.00	89,128.60	89,128.60	297,371.40
33300001-140119-1	SERVICIOS DE INFORMÁTICA	270,000.00	0.00	270,000.00	89,128.60	89,128.60	180,871.40
33300001-140219-1	SERVICIOS DE INFORMÁTICA	15,000.00	0.00	15,000.00	0.00	0.00	15,000.00
33300001-160119-1	SERVICIOS DE INFORMÁTICA	1,500.00	1,500.00-	0.00	0.00	0.00	0.00
33300001-250119-1	SERVICIOS DE INFORMÁTICA	101,500.00	0.00	101,500.00	0.00	0.00	101,500.00
33400000	CAPACITACIÓN	11,072,344.00	10,600,344.00-	472,000.00	21,886.79	21,886.79	450,113.21
33400001-160119-1	CAPACITACIÓN	94,500.00	0.00	94,500.00	0.00	0.00	94,500.00
33400001-250119-1	CAPACITACIÓN	10,977,844.00	10,600,344.00-	377,500.00	21,886.79	21,886.79	355,613.21
33800000	SERVICIOS DE VIGILANCIA	3,065,290.00	198,711.18	3,264,001.18	2,145,213.72	1,781,249.18	1,118,787.46
33800001-160119-1	SERVICIOS DE VIGILANCIA	160,547.00	138,285.76	298,832.76	213,499.18	206,608.78	85,333.58
33800001-250119-1	SERVICIOS DE VIGILANCIA	2,904,743.00	60,425.42	2,965,168.42	1,931,714.54	1,574,640.40	1,033,453.88
34000000	SERVICIOS FINANCIEROS, BANCARIOS Y COMERCIALES	1,760,131.00	16,914.66-	1,743,216.34	469,409.68	469,409.68	1,273,806.66



PARTIDA	DESCRIPCION	PRESUPUESTO AUTORIZADO	TRANSFERENCIAS OPERADAS	PRESUPUESTO ACTUALIZADO	PRESUPUESTO DEVENGADO	PRESUPUESTO PAGADO	DISPONIBILIDAD A N U A L
34100000	SERVICIOS FINANCIEROS Y BANCARIOS	265,230.00	18,394.67-	246,835.33	30,426.25	30,426.25	216,409.08
34100001-140119-1	SERVICIOS BANCARIOS Y FINANCIEROS	116,400.00	5,917.81-	110,482.19	22,754.17	22,754.17	87,728.02
34100001-140219-1	SERVICIOS BANCARIOS Y FINANCIEROS	15,660.00	0.00	15,660.00	0.00	0.00	15,660.00
34100001-160119-1	SERVICIOS BANCARIOS Y FINANCIEROS	121,326.00	10,968.36-	110,357.64	7,040.54	7,040.54	103,317.10
34100001-250119-1	SERVICIOS BANCARIOS Y FINANCIEROS	11,844.00	1,508.50-	10,335.50	631.54	631.54	9,703.96
34500000	SEGURO DE BIENES PATRIMONIALES	1,370,001.00	0.00	1,370,001.00	435,281.10	435,281.10	934,719.90
34500001-140119-1	SEGUROS DE BIENES PATRIMONIALES	80,000.00	0.00	80,000.00	0.00	0.00	80,000.00
34500001-160119-1	SEGUROS DE BIENES PATRIMONIALES	1,204,671.00	0.00	1,204,671.00	349,951.22	349,951.22	854,719.78
34500001-250119-1	SEGUROS DE BIENES PATRIMONIALES	85,330.00	0.00	85,330.00	85,329.88	85,329.88	0.12
34700000	FLETES Y MANIOBRAS	124,900.00	1,480.01	126,380.01	3,702.33	3,702.33	122,677.68
34700001-160119-1	FLETES Y MANIOBRAS	123,000.00	1,480.01	124,480.01	3,102.33	3,102.33	121,377.68
34700001-250119-1	FLETES Y MANIOBRAS	1,900.00	0.00	1,900.00	600.00	600.00	1,300.00
35000000	SERVICIOS DE INSTALACIÓN, REPARACIÓN, MANTENIMIENTO	3,066,571.00	80,231.00	3,146,802.00	1,071,664.42	762,631.14	2,075,137.58
35100000	CONSERVACIÓN Y MANTENIMIENTO MENOR DE INMUEBLES	1,593,501.00	2,796.00-	1,590,705.00	456,468.92	423,461.12	1,134,236.08
35100001-160119-1	CONSERVACIÓN Y MANTENIMIENTO DE INMUEBLES (EDIFICI	121,732.00	2,000.00-	119,732.00	12,624.84	12,624.84	107,107.16
35100001-250119-1	CONSERVACIÓN Y MANTENIMIENTO DE INMUEBLES (EDIFICI	1,471,769.00	796.00-	1,470,973.00	443,844.08	410,836.28	1,027,128.92
35200000	INSTALACIÓN, REPARACIÓN Y MANTENIMIENTO DE MOBILIA	141,970.00	6,950.00	148,920.00	12,843.58	12,843.58	136,076.42
35200001-160119-1	CONSERVACIÓN Y MANTENIMIENTO DE EQUIPO Y MOBILIARI	5,214.00	0.00	5,214.00	464.00	464.00	4,750.00
35200001-250119-1	CONSERVACIÓN Y MANTENIMIENTO DE EQUIPO Y MOBILIARI	136,756.00	6,950.00	143,706.00	12,379.58	12,379.58	131,326.42
35300000	INSTALACIÓN, REPARACIÓN Y MANTENIMIENTO DE EQUIPO	118,500.00	81,077.00	199,577.00	79,536.92	4,500.00	120,040.08
35300001-160119-1	CONSERVACIÓN Y MANTENIMIENTO DE BIENES INFORMÁTICO	3,750.00	72,037.00	75,787.00	75,786.92	750.00	0.08
35300001-250119-1	CONSERVACIÓN Y MANTENIMIENTO DE BIENES INFORMÁTICO	114,750.00	9,040.00	123,790.00	3,750.00	3,750.00	120,040.00
35500000	REPARACIÓN Y MANTENIMIENTO DE EQUIPO DE TRANSPORTE	400,000.00	0.00	400,000.00	150,439.00	110,226.44	249,561.00
35500003-250119-1	CONSERVACIÓN Y MANTENIMIENTO DE VEHÍCULOS ADSCRITO	400,000.00	0.00	400,000.00	150,439.00	110,226.44	249,561.00
35800000	SERVICIOS DE LIMPIEZA Y MANEJO DE DESECHOS	710,000.00	0.00	710,000.00	372,376.00	211,600.00	337,624.00
35800001-160119-1	SERVICIO DE LAVANDERÍA, LIMPIEZA, HIGIENE	683,550.00	0.00	683,550.00	345,926.00	185,150.00	337,624.00
35800001-250119-1	SERVICIO DE LAVANDERÍA, LIMPIEZA, HIGIENE	26,450.00	0.00	26,450.00	26,450.00	26,450.00	0.00
35900000	SERVICIOS DE JARDINERÍA Y FUMIGACIÓN	102,600.00	5,000.00-	97,600.00	0.00	0.00	97,600.00
35900001-160119-1	FUMIGACIÓN	92,550.00	0.00	92,550.00	0.00	0.00	92,550.00
35900001-250119-1	FUMIGACIÓN	10,050.00	5,000.00-	5,050.00	0.00	0.00	5,050.00
36000000	SERVICIOS DE COMUNICACIÓN SOCIAL Y PUBLICIDAD	4,027,720.00	3,835,490.07	7,863,210.07	5,665,788.78	5,549,874.61	2,197,421.29
36100000	DIFUSIÓN POR RADIO, TELEVISIÓN Y OTROS MEDIOS DE M	4,027,720.00	3,835,490.07	7,863,210.07	5,665,788.78	5,549,874.61	2,197,421.29



ESTADO DEL EJERCICIO DEL PRESUPUESTO DE EGRESOS POR ORGANIZACION CONCENTRADO DEL 1 DE ENERO AL 30 DE SEPTIEMBRE DE 2019
CLASIFICACION ADMINISTRATIVA: 21111

DE LA ORGANIZACION: 104D02100 A LA ORGANIZACION 104D02871

PARTIDA	DESCRIPCION	PRESUPUESTO AUTORIZADO	TRANSFERENCIAS OPERADAS	PRESUPUESTO ACTUALIZADO	PRESUPUESTO DEVENGADO	PRESUPUESTO PAGADO	DISPONIBILIDAD A N U A L
36100003-140219-1	OTROS GASTOS DE PUBLICACIÓN, DIFUSIÓN E INFORMACIÓ	150,000.00	0.00	150,000.00	0.00	0.00	150,000.00
36100003-160119-1	OTROS GASTOS DE PUBLICACIÓN, DIFUSIÓN E INFORMACIÓ	39,915.00	2,070.00-	37,845.00	6,751.25	6,751.25	31,093.75
36100003-250119-1	OTROS GASTOS DE PUBLICACIÓN, DIFUSIÓN E INFORMACIÓ	363,335.00	28,394.20-	334,940.80	129,938.56	129,020.57	205,002.24
36100004-140119-1	IMPRESIONES	1,702,737.00	3,724,848.99	5,427,585.99	4,728,119.44	4,728,119.44	699,466.55
36100004-140219-1	IMPRESIONES	250,000.00	0.00	250,000.00	121,315.12	65,076.00	128,684.88
36100004-160119-1	IMPRESIONES	1,385,728.00	43,454.43	1,429,182.43	563,784.22	505,027.16	865,398.21
36100004-170119-1	IMPRESIONES	0.00	74,449.27	74,449.27	0.00	0.00	74,449.27
36100004-250119-1	IMPRESIONES	136,005.00	23,201.58	159,206.58	115,880.19	115,880.19	43,326.39
37000000	SERVICIOS DE TRASLADOS Y VIÁTICOS	14,924,736.00	4,969,636.72-	9,955,099.28	2,081,268.33	2,062,298.83	7,873,830.95
37200000	PASAJES TERRESTRES	3,910,914.00	176,358.53-	3,734,555.47	844,704.46	837,432.96	2,889,851.01
37200001-140219-1	PASAJES NACIONALES A SERVIDORES PÚBLICOS	24,000.00	0.00	24,000.00	3,394.00	3,394.00	20,606.00
37200001-160119-1	PASAJES NACIONALES A SERVIDORES PÚBLICOS	2,067,551.00	99,987.78-	1,967,563.22	469,924.96	462,653.46	1,497,638.26
37200001-250119-1	PASAJES NACIONALES A SERVIDORES PÚBLICOS	1,819,363.00	76,370.75-	1,742,992.25	371,385.50	371,385.50	1,371,606.75
37500000	VIÁTICOS EN EL PAÍS	9,691,681.00	4,736,035.59-	4,955,645.41	863,602.87	861,524.87	4,092,042.54
37500001-140219-1	VIÁTICOS NACIONALES A SERVIDORES PÚBLICOS	48,000.00	0.00	48,000.00	5,774.00	5,774.00	42,226.00
37500001-160119-1	VIÁTICOS NACIONALES A SERVIDORES PÚBLICOS	3,967,000.00	528,430.34-	3,438,569.66	593,316.36	591,865.86	2,845,253.30
37500001-250119-1	VIÁTICOS NACIONALES A SERVIDORES PÚBLICOS	5,676,681.00	4,207,605.25-	1,469,075.75	264,512.51	263,885.01	1,204,563.24
37900000	OTROS SERVICIOS DE TRASLADO Y HOSPEDAJE	1,322,141.00	57,242.60-	1,264,898.40	372,961.00	363,341.00	891,937.40
37900001-140219-1	TRASLADOS LOCALES	6,000.00	0.00	6,000.00	0.00	0.00	6,000.00
37900001-160119-1	TRASLADOS LOCALES	863,520.00	34,835.10-	828,684.90	246,840.00	239,220.00	581,844.90
37900001-250119-1	TRASLADOS LOCALES	452,621.00	22,407.50-	430,213.50	126,121.00	124,121.00	304,092.50
38000000	SERVICIOS OFICIALES	18,524,430.00	358,735.29	18,883,165.29	9,035,074.11	8,914,372.40	9,848,091.18
38200000	GASTOS DE ORDEN SOCIAL Y CULTURAL	3,387,000.00	0.00	3,387,000.00	259,240.00	259,240.00	3,127,760.00
38200001-140119-1	ESPECTÁCULOS CULTURALES	220,000.00	0.00	220,000.00	219,240.00	219,240.00	760.00
38200001-140219-1	ESPECTÁCULOS CULTURALES	3,000,000.00	0.00	3,000,000.00	0.00	0.00	3,000,000.00
38200001-250119-1	ESPECTÁCULOS CULTURALES	105,000.00	0.00	105,000.00	0.00	0.00	105,000.00
38200002-250119-1	ACTIVIDADES CÍVICAS Y FESTIVIDADES	62,000.00	0.00	62,000.00	40,000.00	40,000.00	22,000.00
38300000	CONGRESOS Y CONVENCIONES	15,137,430.00	358,735.29	15,496,165.29	8,775,834.11	8,655,132.40	6,720,331.18
38300001-140119-1	CONGRESOS Y CONVENCIONES	1,879,603.00	0.00	1,879,603.00	1,641,825.55	1,641,825.55	237,777.45
38300001-160119-1	CONGRESOS Y CONVENCIONES	12,016,948.00	1,519.38	12,018,467.38	6,487,928.05	6,367,226.34	5,530,539.33
38300001-250119-1	CONGRESOS Y CONVENCIONES	1,240,879.00	357,215.91	1,598,094.91	646,080.51	646,080.51	952,014.40
39000000	OTROS SERVICIOS GENERALES	18,531,349.00	7,377.81	18,538,726.81	1,240,162.03	1,240,162.03	17,298,564.78



ESTADO DEL EJERCICIO DEL PRESUPUESTO DE EGRESOS POR ORGANIZACION CONCENTRADO DEL 1 DE ENERO AL 30 DE SEPTIEMBRE DE 2019
 CLASIFICACION ADMINISTRATIVA: 21111

DE LA ORGANIZACION: 104D02100 A LA ORGANIZACION 104D02871

PARTIDA	DESCRIPCION	PRESUPUESTO AUTORIZADO	TRANSFERENCIAS OPERADAS	PRESUPUESTO ACTUALIZADO	PRESUPUESTO DEVENGADO	PRESUPUESTO PAGADO	DISPONIBILIDAD A N U A L
39200000	IMPUESTOS Y DERECHOS	271,000.00	1,460.00	272,460.00	47,469.68	47,469.68	224,990.32
39200001-140219-1	OTROS IMPUESTOS, DERECHOS Y CUOTAS	201,000.00	0.00	201,000.00	3,391.60	3,391.60	197,608.40
39200001-160119-1	OTROS IMPUESTOS, DERECHOS Y CUOTAS	55,414.00	0.00	55,414.00	28,032.08	28,032.08	27,381.92
39200001-250119-1	OTROS IMPUESTOS, DERECHOS Y CUOTAS	14,586.00	1,460.00	16,046.00	16,046.00	16,046.00	0.00
39500000	PENAS, MULTAS, ACCESORIOS Y ACTUALIZACIONES	0.00	5,917.81	5,917.81	5,917.81	5,917.81	0.00
39500001-140119-1	PENAS, MULTAS, ACCESORIOS Y ACTUALIZACIONES	0.00	5,917.81	5,917.81	5,917.81	5,917.81	0.00
39600000	OTROS GASTOS POR RESPONSABILIDADES	1,300,000.00	0.00	1,300,000.00	1,186,774.54	1,186,774.54	113,225.46
39600001-140119-1	OTROS GASTOS POR RESPONSABILIDADES	1,300,000.00	0.00	1,300,000.00	1,186,774.54	1,186,774.54	113,225.46
39800000	IMPUESTOS SOBRE NÓMINAS Y OTROS QUE SE DERIVEN DE	16,216,549.00	0.00	16,216,549.00	0.00	0.00	16,216,549.00
39800001-160119-1	IMPUESTO S/ EROG. POR REMUNERACIONES AL TRABAJO	16,216,549.00	0.00	16,216,549.00	0.00	0.00	16,216,549.00
39900000	OTROS SERVICIOS GENERALES	743,800.00	0.00	743,800.00	0.00	0.00	743,800.00
39900001-160119-1	FONDO REVOLVENTE	371,900.00	0.00	371,900.00	0.00	0.00	371,900.00
39900001-250119-1	FONDO REVOLVENTE	371,900.00	0.00	371,900.00	0.00	0.00	371,900.00
40000000	TRANSFERENCIAS, ASIGNACIONES, SUBSIDIOS Y OTRAS AY	38,941,494.00	6,019,545.43	44,961,039.43	3,273,999.80	3,273,999.80	41,687,039.63
44000000	AYUDAS SOCIALES	38,941,494.00	6,019,545.43	44,961,039.43	3,273,999.80	3,273,999.80	41,687,039.63
44200000	BECAS Y OTRAS AYUDAS PARA PROGRAMAS DE CAPACITACIÓ	3,545,800.00	3,268,999.80	6,814,799.80	3,273,999.80	3,273,999.80	3,540,800.00
44200001-140119-1	BECAS	3,545,800.00	3,268,999.80	6,814,799.80	3,273,999.80	3,273,999.80	3,540,800.00
44300000	AYUDAS SOCIALES A INSTITUCIONES DE ENSEÑANZA	18,281,182.00	0.00	18,281,182.00	0.00	0.00	18,281,182.00
44300001-140119-1	OTROS SUBSIDIOS EDUCACIONALES RECURSOS ESTATALES	18,281,182.00	0.00	18,281,182.00	0.00	0.00	18,281,182.00
44500000	AYUDAS SOCIALES A INSTITUCIONES SIN FINES DE LUCRO	17,114,512.00	2,750,545.63	19,865,057.63	0.00	0.00	19,865,057.63
44500004-140119-1	SUBSIDIOS A SINDICATOS	16,664,512.00	0.00	16,664,512.00	0.00	0.00	16,664,512.00
44500004-140219-1	SUBSIDIOS A SINDICATOS	450,000.00	0.00	450,000.00	0.00	0.00	450,000.00
44500004-170119-1	SUBSIDIOS A SINDICATOS	0.00	2,750,545.63	2,750,545.63	0.00	0.00	2,750,545.63
50000000	BIENES MUEBLES, INMUEBLES E INTANGIBLES	12,297,314.00	132,450.00	12,429,764.00	250,956.78	250,956.78	12,178,807.22
51000000	MOBILIARIO Y EQUIPO DE ADMINISTRACIÓN	10,759,314.00	0.00	10,759,314.00	0.00	0.00	10,759,314.00
51100000	MUEBLES DE OFICINA Y ESTANTERÍA	4,966,974.00	0.00	4,966,974.00	0.00	0.00	4,966,974.00
51100001-140119-2	MOBILIARIO Y EQUIPO DE OFICINA	4,966,974.00	0.00	4,966,974.00	0.00	0.00	4,966,974.00
51500000	EQUIPO DE CÓMPUTO Y DE TECNOLOGÍAS DE LA INFORMACI	5,792,340.00	0.00	5,792,340.00	0.00	0.00	5,792,340.00
51500001-140219-2	BIENES INFORMÁTICOS	5,792,340.00	0.00	5,792,340.00	0.00	0.00	5,792,340.00
52000000	MOBILIARIO Y EQUIPO EDUCACIONAL Y RECREATIVO	38,000.00	0.00	38,000.00	0.00	0.00	38,000.00
52900000	OTRO MOBILIARIO Y EQUIPO EDUCACIONAL Y RECREATIVO	38,000.00	0.00	38,000.00	0.00	0.00	38,000.00
52900003-140119-2	MUEBLES ESCOLARES	38,000.00	0.00	38,000.00	0.00	0.00	38,000.00



ESTADO DEL EJERCICIO DEL PRESUPUESTO DE EGRESOS POR ORGANIZACION CONCENTRADO DEL 1 DE ENERO AL 30 DE SEPTIEMBRE DE 2019
 CLASIFICACION ADMINISTRATIVA: 21111
 DE LA ORGANIZACION: 104D02100 A LA ORGANIZACION 104D02871

PARTIDA	DESCRIPCION	PRESUPUESTO AUTORIZADO	TRANSFERENCIAS OPERADAS	PRESUPUESTO ACTUALIZADO	PRESUPUESTO DEVENGADO	PRESUPUESTO PAGADO	DISPONIBILIDAD ANUAL
54000000	VEHÍCULOS Y EQUIPO DE TRANSPORTE	0.00	132,450.00	132,450.00	0.00	0.00	132,450.00
54100000	VEHÍCULOS Y EQUIPO TERRESTRE	0.00	132,450.00	132,450.00	0.00	0.00	132,450.00
54100003-170119-2	VEHÍCULOS TERRESTRES PARA SERVICIOS ADMINISTRATIVO	0.00	132,450.00	132,450.00	0.00	0.00	132,450.00
56000000	MAQUINARIA, OTROS EQUIPOS Y HERRAMIENTAS	0.00	326,202.50	326,202.50	250,956.78	250,956.78	75,245.72
56600000	EQUIPOS DE GENERACIÓN ELÉCTRICA, APARATOS Y ACCESO	0.00	326,202.50	326,202.50	250,956.78	250,956.78	75,245.72
56600001-140119-2	MAQUINARIA Y EQUIPO ELÉCTRICO Y ELECTRÓNICO	0.00	326,202.50	326,202.50	250,956.78	250,956.78	75,245.72
59000000	ACTIVOS INTANGIBLES	1,500,000.00	326,202.50-	1,173,797.50	0.00	0.00	1,173,797.50
59700000	LICENCIAS INFORMÁTICAS E INTELECTUALES	1,500,000.00	326,202.50-	1,173,797.50	0.00	0.00	1,173,797.50
59700001-140119-2	LICENCIAS INFORMÁTICAS E INTELECTUALES	1,500,000.00	326,202.50-	1,173,797.50	0.00	0.00	1,173,797.50
TOTAL DEL SECTOR		1,568,019,371.00	50,466,945.80-	1,517,552,425.20	978,034,398.03	968,512,709.46	539,518,027.17

ELABORO

LIC. MIREYA VILLARAUZ CONTRERAS
 JEFA DEL DEPTO. DE CONTROL PRESUPUESTAL

VERIFICO

LIC. MARÍA ISABEL DOMÍNGUEZ CUACUA
 DIRECTORA DE PLANEACIÓN PROG. Y PRESUPUESTO

AUTORIZO

DR. ANDRÉS AGUIRRE JUÁREZ
 DIRECTOR GENERAL



GOBIERNO DEL ESTADO DE VERACRUZ DE IGNACIO DE LA LLAVE
COLEGIO DE BACHILLERES DEL ESTADO DE VERACRUZ
ORGANISMO PÚBLICO DESCENTRALIZADO

ESTADO DEL EJERCICIO DEL PRESUPUESTO DE EGRESOS POR ORGANIZACION CONCENTRADO DEL 1 DE ENERO AL 30 DE SEPTIEMBRE DE 2019
 CLASIFICACION ADMINISTRATIVA: 21111
 DE LA ORGANIZACION: 104D02100 A LA ORGANIZACION 104D02871

PARTIDA	DESCRIPCION	PRESUPUESTO ORIGINAL	TRANSFERENCIAS OPERADAS	PRESUPUESTO ACTUALIZADO	PRESUPUESTO COMPROMETIDO	PRESUPUESTO DEVENGADO	PRESUPUESTO EJERCIDO	PRESUPUESTO PAGADO	DISPONIBILIDAD ANUAL	CTA. POR PAGAR (DEUDA)
10000000	SERVICIOS PERSONALES	1,384,414,216.00	34,617,519.50-	1,349,796,696.50	417,829,816.41	931,966,880.09	931,966,880.09	924,878,114.37	0.00	7,088,765.72
11000000	REMUNERACIONES AL PERSON	606,937,926.00	134,329,629.85-	472,608,296.15	75,619,103.52	396,989,192.63	396,989,192.63	396,989,192.63	0.00	0.00
11300000	SUELDOS BASE AL PERSONAL	606,937,926.00	134,329,629.85-	472,608,296.15	75,619,103.52	396,989,192.63	396,989,192.63	396,989,192.63	0.00	0.00
11300001-140119-1	SUELDOS Y SALARIOS	5,280,000.00	3,255.70-	5,276,744.30	1,497,833.51	3,778,910.79	3,778,910.79	3,778,910.79	0.00	0.00
11300001-160119-1	SUELDOS Y SALARIOS	294,828,960.00	96,563,310.37-	198,265,649.63	1,660,508.71	196,605,140.92	196,605,140.92	196,605,140.92	0.00	0.00
11300001-250119-1	SUELDOS Y SALARIOS	306,828,966.00	37,763,063.78-	269,065,902.22	72,460,761.30	196,605,140.92	196,605,140.92	196,605,140.92	0.00	0.00
13000000	REMUNERACIONES ADICIONAL	130,293,545.00	50,227,810.81	180,521,355.81	112,436,208.22	68,085,147.59	68,085,147.59	68,085,147.59	0.00	0.00
13200000	PRIMAS DE VACACIONES, DO	121,113,609.00	50,297,248.63	171,410,857.63	103,325,710.04	68,085,147.59	68,085,147.59	68,085,147.59	0.00	0.00
13200001-160119-1	PRIMA DOMINICAL	11,415.00	11,415.00-	0.00	0.00	0.00	0.00	0.00	0.00	0.00
13200001-250119-1	PRIMA DOMINICAL	11,415.00	11,415.00-	0.00	0.00	0.00	0.00	0.00	0.00	0.00
13200002-140119-1	GRATIFICACIÓN ANUAL	616,000.00	0.00	616,000.00	265,733.07	350,266.93	350,266.93	350,266.93	0.00	0.00
13200002-160119-1	GRATIFICACIÓN ANUAL	24,817,433.00	78,199,702.09	103,017,135.09	80,048,588.19	22,968,546.90	22,968,546.90	22,968,546.90	0.00	0.00
13200002-250119-1	GRATIFICACIÓN ANUAL	30,817,420.00	0.00	30,817,420.00	7,939,135.20	22,878,284.80	22,878,284.80	22,878,284.80	0.00	0.00
13200003-140119-1	PRIMA VACACIONAL	440,000.00	0.00	440,000.00	271,998.55	168,001.45	168,001.45	168,001.45	0.00	0.00
13200003-160119-1	PRIMA VACACIONAL	32,199,963.00	20,732,883.23-	11,467,079.77	607,056.04	10,860,023.73	10,860,023.73	10,860,023.73	0.00	0.00
13200003-250119-1	PRIMA VACACIONAL	32,199,963.00	7,146,740.23-	25,053,222.77	14,193,198.99	10,860,023.78	10,860,023.78	10,860,023.78	0.00	0.00
13400000	COMPENSACIONES	9,179,936.00	69,437.82-	9,110,498.18	9,110,498.18	0.00	0.00	0.00	0.00	0.00
13400005-140119-1	COMPENSACIÓN POR AJUSTE	132,000.00	0.00	132,000.00	132,000.00	0.00	0.00	0.00	0.00	0.00
13400005-160119-1	COMPENSACIÓN POR AJUSTE	4,523,968.00	69,437.82-	4,454,530.18	4,454,530.18	0.00	0.00	0.00	0.00	0.00
13400005-250119-1	COMPENSACIÓN POR AJUSTE	4,523,968.00	0.00	4,523,968.00	4,523,968.00	0.00	0.00	0.00	0.00	0.00
14000000	SEGURIDAD SOCIAL	137,318,765.00	32,716,831.31-	104,601,933.69	21,333,446.35	83,268,487.34	83,268,487.34	76,912,559.11	0.00	6,355,928.23
14100000	APORTACIONES DE SEGURIDA	73,228,186.00	17,526,892.69-	55,701,293.31	10,845,977.50	44,855,315.81	44,855,315.81	42,725,402.65	0.00	2,129,913.16
14100002-160119-1	SEGURO INSTITUCIONAL	4,437,281.00	837,938.22-	3,599,342.78	0.00	3,599,342.78	3,599,342.78	3,599,342.78	0.00	0.00
14100002-250119-1	SEGURO INSTITUCIONAL	4,437,281.00	837,938.21-	3,599,342.79	0.00	3,599,342.79	3,599,342.79	3,599,342.79	0.00	0.00
14100003-140119-1	ISSSTE - INSTITUTO DE SE	660,000.00	0.00	660,000.00	281,892.57	378,107.43	378,107.43	354,972.32	0.00	23,135.11
14100003-160119-1	ISSSTE - INSTITUTO DE SE	27,046,812.00	7,016,842.26-	20,029,969.74	1,390,708.48	18,639,261.26	18,639,261.26	17,585,872.24	0.00	1,053,389.02
14100003-250119-1	ISSSTE - INSTITUTO DE SE	36,646,812.00	8,834,174.00-	27,812,638.00	9,173,376.45	18,639,261.55	18,639,261.55	17,585,872.52	0.00	1,053,389.03
14200000	APORTACIONES A FONDOS DE	29,814,334.00	5,661,020.19-	24,153,313.81	5,299,399.68	18,853,914.13	18,853,914.13	16,790,269.64	0.00-	2,063,644.49



ESTADO DEL EJERCICIO DEL PRESUPUESTO DE EGRESOS POR ORGANIZACION CONCENTRADO DEL 1 DE ENERO AL 30 DE SEPTIEMBRE DE 2019

CLASIFICACION ADMINISTRATIVA: 21111

DE LA ORGANIZACION: 104D02100 A LA ORGANIZACION 104D02871

PARTIDA	DESCRIPCION	PRESUPUESTO ORIGINAL	TRANSFERENCIAS OPERADAS	PRESUPUESTO ACTUALIZADO	PRESUPUESTO COMPROMETIDO	PRESUPUESTO DEVENGADO	PRESUPUESTO EJERCIDO	PRESUPUESTO PAGADO	DISPONIBILIDAD ANUAL	CTA. POR PAGAR (DEUDA)
14200001-140119-1	FOVISSSTE – FONDO DE VIV	528,000.00	0.00	528,000.00	338,379.52	189,620.48	189,620.48	166,416.06	0.00	23,204.42
14200001-160119-1	FOVISSSTE – FONDO DE VIV	14,643,167.00	5,311,020.19-	9,332,146.81	0.00	9,332,146.81	9,332,146.81	8,311,926.78	0.00-	1,020,220.03
14200001-250119-1	FOVISSSTE – FONDO DE VIV	14,643,167.00	350,000.00-	14,293,167.00	4,961,020.16	9,332,146.84	9,332,146.84	8,311,926.80	0.00	1,020,220.04
14300000	APORTACIONES AL SISTEMA	34,276,245.00	9,528,918.43-	24,747,326.57	5,188,069.17	19,559,257.40	19,559,257.40	17,396,886.82	0.00	2,162,370.58
14300001-140119-1	SISTEMA DE AHORRO PARA E	264,000.00	0.00	264,000.00	188,152.74	75,847.26	75,847.26	66,565.60	0.00	9,281.66
14300001-160119-1	SISTEMA DE AHORRO PARA E	5,857,267.00	2,141,680.19-	3,715,586.81	0.00	3,715,586.81	3,715,586.81	3,307,499.30	0.00	408,087.51
14300001-250119-1	SISTEMA DE AHORRO PARA E	5,857,267.00	0.00	5,857,267.00	2,141,680.16	3,715,586.84	3,715,586.84	3,307,499.33	0.00	408,087.51
14300002-140119-1	SEGURO DE RETIRO	191,400.00	0.00	191,400.00	70,991.05	120,408.95	120,408.95	105,674.15	0.00	14,734.80
14300002-160119-1	SEGURO DE RETIRO	9,853,152.00	3,887,238.24-	5,965,913.76	0.00	5,965,913.76	5,965,913.76	5,304,824.21	0.00	661,089.55
14300002-250119-1	SEGURO DE RETIRO	12,253,159.00	3,500,000.00-	8,753,159.00	2,787,245.22	5,965,913.78	5,965,913.78	5,304,824.23	0.00	661,089.55
15000000	OTRAS PRESTACIONES SOCIA	280,407,317.00	76,834,314.66	357,241,631.66	156,323,279.62	200,918,352.04	200,918,352.04	200,185,514.55	0.00-	732,837.49
15200000	INDEMNIZACIONES	5,129,260.00	1,720,022.56	6,849,282.56	1,867,410.21	4,981,872.35	4,981,872.35	4,249,034.86	0.00	732,837.49
15200001-160119-1	PENSIONES, JUBILACIONES	3,300,000.00	1,204,298.73	4,504,298.73	1,867,410.21	2,636,888.52	2,636,888.52	2,270,469.78	0.00	366,418.74
15200001-250119-1	PENSIONES, JUBILACIONES	1,829,260.00	515,723.83	2,344,983.83	0.00	2,344,983.83	2,344,983.83	1,978,565.08	0.00	366,418.75
15400000	PRESTACIONES CONTRACTUAL	275,278,057.00	75,114,292.10	350,392,349.10	154,455,869.41	195,936,479.69	195,936,479.69	195,936,479.69	0.00	0.00
15400001-140119-1	AYUDA PARA PASAJES	2,200.00	0.00	2,200.00	1,345.00	855.00	855.00	855.00	0.00	0.00
15400001-160119-1	AYUDA PARA PASAJES	1,040,280.00	96,477.44	1,136,757.44	0.00	1,136,757.44	1,136,757.44	1,136,757.44	0.00	0.00
15400001-250119-1	AYUDA PARA PASAJES	1,040,280.00	96,477.44	1,136,757.44	0.00	1,136,757.44	1,136,757.44	1,136,757.44	0.00	0.00
15400003-160119-1	MATERIAL DIDÁCTICO	5,353,780.00	1,905,708.58-	3,448,071.42	0.00	3,448,071.42	3,448,071.42	3,448,071.42	0.00	0.00
15400003-250119-1	MATERIAL DIDÁCTICO	5,353,780.00	0.00	5,353,780.00	1,905,708.38	3,448,071.62	3,448,071.62	3,448,071.62	0.00	0.00
15400004-140119-1	DESPENSA	396,000.00	0.00	396,000.00	26,951.07	369,048.93	369,048.93	369,048.93	0.00	0.00
15400004-160119-1	DESPENSA	18,898,817.00	3,208,817.49-	15,689,999.51	0.00	15,689,999.51	15,689,999.51	15,689,999.51	0.00	0.00
15400004-250119-1	DESPENSA	18,898,817.00	3,208,817.46-	15,689,999.54	0.00	15,689,999.54	15,689,999.54	15,689,999.54	0.00	0.00
15400005-140119-1	PREVISIÓN SOCIAL MÚLTIPLE	264,000.00	0.00	264,000.00	196,500.00	67,500.00	67,500.00	67,500.00	0.00	0.00
15400005-160119-1	PREVISIÓN SOCIAL MÚLTIPLE	3,863,571.00	640,315.02-	3,223,255.98	759,286.71	2,463,969.27	2,463,969.27	2,463,969.27	0.00	0.00
15400005-250119-1	PREVISIÓN SOCIAL MÚLTIPLE	3,577,571.00	0.00	3,577,571.00	1,113,601.70	2,463,969.30	2,463,969.30	2,463,969.30	0.00	0.00
15400007-140119-1	PAGO DE DÍAS ECONÓMICOS	17,600.00	0.00	17,600.00	17,600.00	0.00	0.00	0.00	0.00	0.00
15400007-160119-1	PAGO DE DÍAS ECONÓMICOS	4,050,613.00	4,155,288.04	8,205,901.04	8,205,901.04	0.00	0.00	0.00	0.00	0.00



ESTADO DEL EJERCICIO DEL PRESUPUESTO DE EGRESOS POR ORGANIZACION CONCENTRADO DEL 1 DE ENERO AL 30 DE SEPTIEMBRE DE 2019
CLASIFICACION ADMINISTRATIVA: 21111
DE LA ORGANIZACION: 104D02100 A LA ORGANIZACIÓN 104D02871

PARTIDA	DESCRIPCION	PRESUPUESTO ORIGINAL	TRANSFERENCIAS OPERADAS	PRESUPUESTO ACTUALIZADO	PRESUPUESTO COMPROMETIDO	PRESUPUESTO DEVENGADO	PRESUPUESTO EJERCIDO	PRESUPUESTO PAGADO	DISPONIBILIDAD ANUAL	CTA. POR PAGAR (DEUDA)
15400007-250119-1	PAGO DE DÍAS ECONÓMICOS	4,050,613.00	0.00	4,050,613.00	4,050,613.00	0.00	0.00	0.00	0.00	0.00
15400010-160119-1	AYUDA PARA IMPRESIÓN DE	10,464.00	10,464.00-	0.00	0.00	0.00	0.00	0.00	0.00	0.00
15400010-250119-1	AYUDA PARA IMPRESIÓN DE	10,464.00	0.00	10,464.00	10,464.00	0.00	0.00	0.00	0.00	0.00
15400011-140119-1	CANASTILLA MATERNAL	10,340.00	0.00	10,340.00	10,340.00	0.00	0.00	0.00	0.00	0.00
15400011-160119-1	CANASTILLA MATERNAL	24,067.00	723.00	24,790.00	11,380.00	13,410.00	13,410.00	13,410.00	0.00	0.00
15400011-250119-1	CANASTILLA MATERNAL	24,067.00	0.00	24,067.00	10,657.00	13,410.00	13,410.00	13,410.00	0.00	0.00
15400012-140119-1	DÍAS DE DESCANSO OBLIGAT	55,000.00	0.00	55,000.00	55,000.00	0.00	0.00	0.00	0.00	0.00
15400012-160119-1	DÍAS DE DESCANSO OBLIGAT	1,658,791.00	1,123,027.70	2,781,818.70	2,781,818.70	0.00	0.00	0.00	0.00	0.00
15400012-250119-1	DÍAS DE DESCANSO OBLIGAT	1,658,791.00	0.00	1,658,791.00	1,658,791.00	0.00	0.00	0.00	0.00	0.00
15400013-140119-1	SERVICIO DE GUARDERÍAS	116,034.00	0.00	116,034.00	112,107.66	3,926.34	3,926.34	3,926.34	0.00	0.00
15400013-160119-1	SERVICIO DE GUARDERÍAS	750,819.00	270,284.47	1,021,103.47	0.00	1,021,103.47	1,021,103.47	1,021,103.47	0.00	0.00
15400013-250119-1	SERVICIO DE GUARDERÍAS	750,819.00	270,284.44	1,021,103.44	0.00	1,021,103.44	1,021,103.44	1,021,103.44	0.00	0.00
15400014-140119-1	AYUDA PARA LA ADQUISICIÓ	594,000.00	4,701.20-	589,298.80	562,980.28	26,318.52	26,318.52	26,318.52	0.00	0.00
15400014-160119-1	AYUDA PARA LA ADQUISICIÓ	7,855,452.00	4,648,284.58	12,503,736.58	7,695,526.80	4,808,209.78	4,808,209.78	4,808,209.78	0.00	0.00
15400014-250119-1	AYUDA PARA LA ADQUISICIÓ	743,118.00	0.00	743,118.00	742,534.58	583.42	583.42	583.42	0.00	0.00
15400016-160119-1	COMPENSACIÓN POR A CT U A C	4,472,199.00	855,314.30-	3,616,884.70	0.00	3,616,884.70	3,616,884.70	3,616,884.70	0.00	0.00
15400016-250119-1	COMPENSACIÓN POR A CT U A C	4,472,199.00	238,000.00-	4,234,199.00	617,314.24	3,616,884.76	3,616,884.76	3,616,884.76	0.00	0.00
15400022-140119-1	COMPENSACIÓN PROVISIONAL	924,000.00	0.00	924,000.00	312,502.36	611,497.64	611,497.64	611,497.64	0.00	0.00
15400022-160119-1	COMPENSACIÓN PROVISIONAL	72,446,951.00	8,835,526.03	81,282,477.03	52,141,051.21	29,141,425.82	29,141,425.82	29,141,425.82	0.00	0.00
15400022-250119-1	COMPENSACIÓN PROVISIONAL	0.00	26,766,590.67	26,766,590.67	0.00	26,766,590.67	26,766,590.67	26,766,590.67	0.00	0.00
15400030-140119-1	GRATIFICACIÓN EXTRAORDIN	3,300.00	0.00	3,300.00	3,300.00	0.00	0.00	0.00	0.00	0.00
15400030-160119-1	GRATIFICACIÓN EXTRAORDIN	111,889,260.00	38,905,241.34	150,794,501.34	71,452,594.68	79,341,906.66	79,341,906.66	79,341,906.66	0.00	0.00
15400030-250119-1	GRATIFICACIÓN EXTRAORDIN	0.00	18,225.00	18,225.00	0.00	18,225.00	18,225.00	18,225.00	0.00	0.00
17000000	PAGO DE ESTÍMULOS A SERV	229,456,663.00	5,366,816.19	234,823,479.19	52,117,778.70	182,705,700.49	182,705,700.49	182,705,700.49	0.00	0.00
17100000	ESTÍMULOS	229,456,663.00	5,366,816.19	234,823,479.19	52,117,778.70	182,705,700.49	182,705,700.49	182,705,700.49	0.00	0.00
17100001-140119-1	ESTÍMULO POR ANTIGÜEDAD	39,600.00	7,956.90	47,556.90	0.00	47,556.90	47,556.90	47,556.90	0.00	0.00
17100001-160119-1	ESTÍMULO POR ANTIGÜEDAD	58,695,562.00	536,440.32	59,232,002.32	0.00	59,232,002.32	59,232,002.32	59,232,002.32	0.00	0.00
17100001-250119-1	ESTÍMULO POR ANTIGÜEDAD	58,695,562.00	536,440.43	59,232,002.43	0.00	59,232,002.43	59,232,002.43	59,232,002.43	0.00	0.00



ESTADO DEL EJERCICIO DEL PRESUPUESTO DE EGRESOS POR ORGANIZACION CONCENTRADO DEL 1 DE ENERO AL 30 DE SEPTIEMBRE DE 2019
CLASIFICACION ADMINISTRATIVA: 21111
DE LA ORGANIZACION: 104D02100 A LA ORGANIZACION 104D02871

PARTIDA	DESCRIPCION	PRESUPUESTO ORIGINAL	TRANSFERENCIAS OPERADAS	PRESUPUESTO ACTUALIZADO	PRESUPUESTO COMPROMETIDO	PRESUPUESTO DEVENGADO	PRESUPUESTO EJERCIDO	PRESUPUESTO PAGADO	DISPONIBILIDAD A N U A L	CTA. POR PAGAR (DEUDA)
17100004-140119-1	ESTÍMULO POR PUNTUALIDAD	199,000.00	0.00	199,000.00	199,000.00	0.00	0.00	0.00	0.00	0.00
17100004-160119-1	ESTÍMULO POR PUNTUALIDAD	6,220,456.00	3,687,440.04	9,907,896.04	4,937,289.76	4,970,606.28	4,970,606.28	4,970,606.28	0.00	0.00
17100004-250119-1	ESTÍMULO POR PUNTUALIDAD	6,220,456.00	0.00	6,220,456.00	1,249,849.72	4,970,606.28	4,970,606.28	4,970,606.28	0.00	0.00
17100006-140119-1	ESTÍMULO A SERVIDORES PÚ	4,624,500.00	0.00	4,624,500.00	3,546,013.52	1,078,486.48	1,078,486.48	1,078,486.48	0.00	0.00
17100006-160119-1	ESTÍMULO A SERVIDORES PÚ	2,336,400.00	199,982.13	2,536,382.13	2,272,728.85	263,653.28	263,653.28	263,653.28	0.00	0.00
17100006-250119-1	ESTÍMULO A SERVIDORES PÚ	0.00	263,653.30	263,653.30	0.00	263,653.30	263,653.30	263,653.30	0.00	0.00
17100008-140119-1	ESTÍMULO POR PRODUCTIVID	7,768,461.00	0.00	7,768,461.00	7,762,086.84	6,374.16	6,374.16	6,374.16	0.00	0.00
17100008-160119-1	ESTÍMULO POR PRODUCTIVID	31,666,642.00	3,459,389.50	35,126,031.50	28,681,402.47	6,444,629.03	6,444,629.03	6,444,629.03	0.00	0.00
17100008-250119-1	ESTÍMULO POR PRODUCTIVID	5,139,395.00	1,305,234.07	6,444,629.07	0.00	6,444,629.07	6,444,629.07	6,444,629.07	0.00	0.00
17100010-140119-1	ESTÍMULO AL DESTACADO DE	444,415.00	0.00	444,415.00	146,665.80	297,749.20	297,749.20	297,749.20	0.00	0.00
17100010-160119-1	ESTÍMULO AL DESTACADO DE	44,572,518.00	2,129,720.50	42,442,797.50	3,048,957.14	39,393,840.36	39,393,840.36	39,393,840.36	0.00	0.00
17100010-250119-1	ESTÍMULO AL DESTACADO DE	2,833,696.00	2,500,000.00	333,696.00	273,784.60	59,911.40	59,911.40	59,911.40	0.00	0.00
20000000	MATERIALES Y SUMINISTROS	28,723,772.00	7,246,600.00	21,477,172.00	44,653.30	5,566,394.35	5,566,394.35	4,372,351.18	15,866,124.35	1,194,043.17
21000000	MATERIALES DE ADMINISTRA	5,550,713.00	982.25	5,551,695.25	0.00	2,897,609.46	2,897,609.46	2,003,087.11	2,654,085.79	894,522.35
21100000	MATERIALES, ÚTILES Y EQU	1,871,111.00	3,293.45	1,874,404.45	0.00	1,107,591.08	1,107,591.08	884,287.58	766,813.37	223,303.50
21100001-140119-1	MATERIALES Y ÚTILES DE O	430,000.00	0.00	430,000.00	0.00	285,012.00	285,012.00	285,012.00	144,988.00	0.00
21100001-160119-1	MATERIALES Y ÚTILES DE O	1,433,597.00	3,347.50	1,436,944.50	0.00	817,527.24	817,527.24	594,223.74	619,417.26	223,303.50
21100001-250119-1	MATERIALES Y ÚTILES DE O	7,514.00	54.05	7,459.95	0.00	5,051.84	5,051.84	5,051.84	2,408.11	0.00
21200000	MATERIALES Y ÚTILES DE I	265,506.00	1,377.80	266,883.80	0.00	112,421.43	112,421.43	112,421.43	154,462.37	0.00
21200001-140119-1	MATERIALES Y ÚTILES DE I	100,000.00	0.00	100,000.00	0.00	97,697.08	97,697.08	97,697.08	2,302.92	0.00
21200001-160119-1	MATERIALES Y ÚTILES DE I	105,448.00	248.00	105,200.00	0.00	2,322.98	2,322.98	2,322.98	102,877.02	0.00
21200001-250119-1	MATERIALES Y ÚTILES DE I	59,558.00	1,625.80	61,183.80	0.00	12,401.37	12,401.37	12,401.37	48,782.43	0.00
21200002-160119-1	MATERIAL DE FOTOGRAFÍA	500.00	0.00	500.00	0.00	0.00	0.00	0.00	500.00	0.00
21400000	MATERIALES, ÚTILES Y EQU	1,936,301.00	200.00	1,936,501.00	0.00	995,757.57	995,757.57	994,402.69	940,743.43	1,354.88
21400001-140119-1	MATERIALES Y ÚTILES PARA	580,000.00	0.00	580,000.00	0.00	0.00	0.00	0.00	580,000.00	0.00
21400001-160119-1	MATERIALES Y ÚTILES PARA	1,225,123.00	1,095.00	1,224,028.00	0.00	994,250.67	994,250.67	992,895.79	229,777.33	1,354.88
21400001-250119-1	MATERIALES Y ÚTILES PARA	131,178.00	1,295.00	132,473.00	0.00	1,506.90	1,506.90	1,506.90	130,966.10	0.00
21500000	MATERIAL IMPRESO E INFOR	116,545.00	3,000.00	113,545.00	0.00	1,545.00	1,545.00	1,545.00	112,000.00	0.00



ESTADO DEL EJERCICIO DEL PRESUPUESTO DE EGRESOS POR ORGANIZACION CONCENTRADO DEL 1 DE ENERO AL 30 DE SEPTIEMBRE DE 2019

CLASIFICACION ADMINISTRATIVA: 21111

DE LA ORGANIZACION: 104D02100 A LA ORGANIZACION 104D02871

PARTIDA	DESCRIPCION	PRESUPUESTO ORIGINAL	TRANSFERENCIAS OPERADAS	PRESUPUESTO ACTUALIZADO	PRESUPUESTO COMPROMETIDO	PRESUPUESTO DEVENGADO	PRESUPUESTO EJERCIDO	PRESUPUESTO PAGADO	DISPONIBILIDAD A N U A L	CTA. POR PAGAR (DEUDA)
21500001-160119-1	MATERIAL PARA INFORMACIÓN	20,500.00	3,000.00-	17,500.00	0.00	0.00	0.00	0.00	17,500.00	0.00
21500001-250119-1	MATERIAL PARA INFORMACIÓN	9,500.00	0.00	9,500.00	0.00	0.00	0.00	0.00	9,500.00	0.00
21500002-160119-1	SUSCRIPCIÓN A PERIÓDICOS	86,545.00	0.00	86,545.00	0.00	1,545.00	1,545.00	1,545.00	85,000.00	0.00
21600000	MATERIAL DE LIMPIEZA	1,340,500.00	2,700.00-	1,337,800.00	0.00	677,316.38	677,316.38	7,452.41	660,483.62	669,863.97
21600001-160119-1	MATERIAL DE LIMPIEZA	1,335,950.00	2,400.00-	1,333,550.00	0.00	677,049.88	677,049.88	7,185.91	656,500.12	669,863.97
21600001-250119-1	MATERIAL DE LIMPIEZA	4,550.00	300.00-	4,250.00	0.00	266.50	266.50	266.50	3,983.50	0.00
21700000	MATERIALES Y ÚTILES DE E	20,750.00	1,811.00	22,561.00	0.00	2,978.00	2,978.00	2,978.00	19,583.00	0.00
21700001-160119-1	MATERIAL DIDÁCTICO	4,125.00	0.00	4,125.00	0.00	0.00	0.00	0.00	4,125.00	0.00
21700001-250119-1	MATERIAL DIDÁCTICO	16,625.00	1,811.00	18,436.00	0.00	2,978.00	2,978.00	2,978.00	15,458.00	0.00
22000000	ALIMENTOS Y UTENSILIOS	186,698.00	2,424.00	189,122.00	0.00	86,018.50	86,018.50	70,378.50	103,103.50	15,640.00
22100000	PRODUCTOS ALIMENTICIOS P	186,698.00	2,424.00	189,122.00	0.00	86,018.50	86,018.50	70,378.50	103,103.50	15,640.00
22100005-160119-1	AGUA PURIFICADA	109,564.00	586.50-	108,977.50	0.00	56,422.10	56,422.10	40,782.10	52,555.40	15,640.00
22100005-250119-1	AGUA PURIFICADA	77,134.00	3,010.50	80,144.50	0.00	29,596.40	29,596.40	29,596.40	50,548.10	0.00
24000000	MATERIALES Y ARTÍCULOS D	1,498,946.00	9,371.34-	1,489,574.66	3,856.00	253,508.07	253,508.07	235,109.00	1,232,210.59	18,399.07
24400000	MADERA Y PRODUCTOS DE MA	21,500.00	0.00	21,500.00	3,856.00	3,596.00	3,596.00	0.00	14,048.00	3,596.00
24400001-160119-1	MADERA Y PRODUCTOS DE MA	17,500.00	0.00	17,500.00	3,856.00	3,596.00	3,596.00	0.00	10,048.00	3,596.00
24400001-250119-1	MADERA Y PRODUCTOS DE MA	4,000.00	0.00	4,000.00	0.00	0.00	0.00	0.00	4,000.00	0.00
24600000	MATERIAL ELÉCTRICO Y ELE	924,458.00	9,720.41-	914,737.59	0.00	87,679.16	87,679.16	84,831.27	827,058.43	2,847.89
24600001-140119-1	MATERIAL ELÉCTRICO Y ELE	350,000.00	0.00	350,000.00	0.00	0.00	0.00	0.00	350,000.00	0.00
24600001-160119-1	MATERIAL ELÉCTRICO Y ELE	233,128.00	2,958.46-	230,169.54	0.00	25,547.80	25,547.80	23,423.91	204,621.74	2,123.89
24600001-250119-1	MATERIAL ELÉCTRICO Y ELE	341,330.00	6,761.95-	334,568.05	0.00	62,131.36	62,131.36	61,407.36	272,436.69	724.00
24900000	OTROS MATERIALES Y ARTÍC	552,988.00	349.07	553,337.07	0.00	162,232.91	162,232.91	150,277.73	391,104.16	11,955.18
24900001-160119-1	PINTURAS	478,764.00	1,849.07	480,613.07	0.00	133,595.16	133,595.16	121,639.98	347,017.91	11,955.18
24900001-250119-1	PINTURAS	74,224.00	1,500.00-	72,724.00	0.00	28,637.75	28,637.75	28,637.75	44,086.25	0.00
25000000	PRODUCTOS QUÍMICOS, FARM	324,530.00	4,073.56-	320,456.44	0.00	86,027.07	86,027.07	83,127.07	234,429.37	2,900.00
25100000	PRODUCTOS QUÍMICOS BÁSIC	169,550.00	2,799.18-	166,750.82	0.00	23,650.82	23,650.82	20,750.82	143,100.00	2,900.00
25100001-160119-1	SUSTANCIAS QUÍMICAS	8,750.00	0.00	8,750.00	0.00	3,500.00	3,500.00	3,500.00	5,250.00	0.00
25100001-250119-1	SUSTANCIAS QUÍMICAS	160,800.00	2,799.18-	158,000.82	0.00	20,150.82	20,150.82	17,250.82	137,850.00	2,900.00



ESTADO DEL EJERCICIO DEL PRESUPUESTO DE EGRESOS POR ORGANIZACION CONCENTRADO DEL 1 DE ENERO AL 30 DE SEPTIEMBRE DE 2019
 CLASIFICACION ADMINISTRATIVA: 21111
 DE LA ORGANIZACION: 104D02100 A LA ORGANIZACION 104D02871

PARTIDA	DESCRIPCION	PRESUPUESTO ORIGINAL	TRANSFERENCIAS OPERADAS	PRESUPUESTO ACTUALIZADO	PRESUPUESTO COMPROMETIDO	PRESUPUESTO DEVENGADO	PRESUPUESTO EJERCIDO	PRESUPUESTO PAGADO	DISPONIBILIDAD A N U A L	CTA. POR PAGAR (DEUDA)
25200000	FERTILIZANTES, PESTICIDA	25,530.00	2,150.00-	23,380.00	0.00	2,072.01	2,072.01	2,072.01	21,307.99	0.00
25200001-160119-1	PLAGUICIDAS, ABONOS Y FE	22,765.00	1,750.00-	21,015.00	0.00	1,318.51	1,318.51	1,318.51	19,696.49	0.00
25200001-250119-1	PLAGUICIDAS, ABONOS Y FE	2,765.00	400.00-	2,365.00	0.00	753.50	753.50	753.50	1,611.50	0.00
25300000	MEDICINAS Y PRODUCTOS FA	127,650.00	1,275.62	128,925.62	0.00	60,304.24	60,304.24	60,304.24	68,621.38	0.00
25300001-140119-1	MEDICINAS Y PRODUCTOS FA	35,000.00	0.00	35,000.00	0.00	24,921.27	24,921.27	24,921.27	10,078.73	0.00
25300001-160119-1	MEDICINAS Y PRODUCTOS FA	34,950.00	36.00-	34,914.00	0.00	2,705.95	2,705.95	2,705.95	32,208.05	0.00
25300001-250119-1	MEDICINAS Y PRODUCTOS FA	57,700.00	1,311.62	59,011.62	0.00	32,677.02	32,677.02	32,677.02	26,334.60	0.00
25400000	MATERIALES, ACCESORIOS Y	1,800.00	400.00-	1,400.00	0.00	0.00	0.00	0.00	1,400.00	0.00
25400001-160119-1	MATERIALES, ACCESORIOS Y	200.00	0.00	200.00	0.00	0.00	0.00	0.00	200.00	0.00
25400001-250119-1	MATERIALES, ACCESORIOS Y	1,600.00	400.00-	1,200.00	0.00	0.00	0.00	0.00	1,200.00	0.00
26000000	COMBUSTIBLES, LUBRICANTE	2,844,930.00	2,519.08	2,847,449.08	27,593.00	972,628.04	972,628.04	960,283.97	1,847,228.04	12,344.07
26100000	COMBUSTIBLES, LUBRICANTE	2,844,930.00	2,519.08	2,847,449.08	27,593.00	972,628.04	972,628.04	960,283.97	1,847,228.04	12,344.07
26100002-140219-1	COMBUSTIBLES, LUBRICANTE	48,000.00	0.00	48,000.00	0.00	8,500.00	8,500.00	8,500.00	39,500.00	0.00
26100002-160119-1	COMBUSTIBLES, LUBRICANTE	2,234,346.00	3,362.00	2,237,708.00	18,277.00	840,718.99	840,718.99	828,374.92	1,378,712.01	12,344.07
26100002-250119-1	COMBUSTIBLES, LUBRICANTE	562,584.00	842.92-	561,741.08	9,316.00	123,409.05	123,409.05	123,409.05	429,016.03	0.00
27000000	VESTUARIO, BLANCOS, PREN	9,442,398.00	3,591.27-	9,438,806.73	0.00	529,376.28	529,376.28	529,376.28	8,909,430.45	0.00
27100000	VESTUARIOS Y UNIFORMES	7,714,782.00	3,841.27-	7,710,940.73	0.00	345,363.89	345,363.89	345,363.89	7,365,576.84	0.00
27100001-140119-1	VESTUARIO Y UNIFORMES	7,469,762.00	0.00	7,469,762.00	0.00	116,865.36	116,865.36	116,865.36	7,352,896.64	0.00
27100001-160119-1	VESTUARIO Y UNIFORMES	239,520.00	1,541.27-	237,978.73	0.00	228,498.53	228,498.53	228,498.53	9,480.20	0.00
27100001-250119-1	VESTUARIO Y UNIFORMES	5,500.00	2,300.00-	3,200.00	0.00	0.00	0.00	0.00	3,200.00	0.00
27200000	PRENDAS DE SEGURIDAD Y P	1,399,216.00	150.00-	1,399,066.00	0.00	2,880.16	2,880.16	2,880.16	1,396,185.84	0.00
27200001-160119-1	PRENDAS DE PROTECCIÓN	1,360,472.00	150.00-	1,360,322.00	0.00	2,880.16	2,880.16	2,880.16	1,357,441.84	0.00
27200001-250119-1	PRENDAS DE PROTECCIÓN	38,744.00	0.00	38,744.00	0.00	0.00	0.00	0.00	38,744.00	0.00
27300000	ARTÍCULOS DEPORTIVOS	328,400.00	400.00	328,800.00	0.00	181,132.23	181,132.23	181,132.23	147,667.77	0.00
27300001-140119-1	ARTÍCULOS DEPORTIVOS	235,000.00	0.00	235,000.00	0.00	106,663.23	106,663.23	106,663.23	128,336.77	0.00
27300001-160119-1	ARTÍCULOS DEPORTIVOS	3,000.00	2,300.00-	700.00	0.00	696.00	696.00	696.00	4.00	0.00
27300001-250119-1	ARTÍCULOS DEPORTIVOS	90,400.00	2,700.00	93,100.00	0.00	73,773.00	73,773.00	73,773.00	19,327.00	0.00
29000000	HERRAMIENTAS, REFACCIONE	8,875,557.00	7,235,489.16-	1,640,067.84	13,204.30	741,226.93	741,226.93	490,989.25	885,636.61	250,237.68



ESTADO DEL EJERCICIO DEL PRESUPUESTO DE EGRESOS POR ORGANIZACION CONCENTRADO DEL 1 DE ENERO AL 30 DE SEPTIEMBRE DE 2019
CLASIFICACION ADMINISTRATIVA: 21111
DE LA ORGANIZACION: 104D02100 A LA ORGANIZACION 104D02871

PARTIDA	DESCRIPCION	PRESUPUESTO ORIGINAL	TRANSFERENCIAS OPERADAS	PRESUPUESTO ACTUALIZADO	PRESUPUESTO COMPROMETIDO	PRESUPUESTO DEVENGADO	PRESUPUESTO EJERCIDO	PRESUPUESTO PAGADO	DISPONIBILIDAD ANUAL	CTA. POR PAGAR (DEUDA)
29100000	HERRAMIENTAS MENORES	360,405.00	547.09	360,952.09	13,204.30	65,531.50	65,531.50	64,448.64	282,216.29	1,082.86
29100001-160119-1	REFACCIONES, ACCESORIOS	21,453.00	3,057.09-	18,395.91	0.00	4,786.33	4,786.33	4,786.33	13,609.58	0.00
29100001-250119-1	REFACCIONES, ACCESORIOS	338,952.00	3,604.18	342,556.18	13,204.30	60,745.17	60,745.17	59,662.31	268,606.71	1,082.86
29400000	REFACCIONES Y ACCESORIOS	5,148,552.00	3,989,436.25-	1,159,115.75	0.00	606,196.81	606,196.81	357,041.99	552,918.94	249,154.82
29400001-140119-1	REFACCIONES Y ACCESORIOS	1,000,000.00	0.00	1,000,000.00	0.00	579,631.67	579,631.67	331,950.07	420,368.33	247,681.60
29400001-160119-1	REFACCIONES Y ACCESORIOS	141,805.00	10,563.75	152,368.75	0.00	25,642.50	25,642.50	24,169.28	126,726.25	1,473.22
29400001-250119-1	REFACCIONES Y ACCESORIOS	4,006,747.00	4,000,000.00-	6,747.00	0.00	922.64	922.64	922.64	5,824.36	0.00
29600000	REFACCIONES Y ACCESORIOS	3,366,600.00	3,246,600.00-	120,000.00	0.00	69,498.62	69,498.62	69,498.62	50,501.38	0.00
29600001-160119-1	NEUMÁTICOS Y CÁMARAS	120,000.00	0.00	120,000.00	0.00	69,498.62	69,498.62	69,498.62	50,501.38	0.00
29600001-250119-1	NEUMÁTICOS Y CÁMARAS	3,246,600.00	3,246,600.00-	0.00	0.00	0.00	0.00	0.00	0.00	0.00
30000000	SERVICIOS GENERALES	103,642,575.00	14,754,821.73-	88,887,753.27	1,445,739.79	36,976,167.01	36,976,167.01	35,737,287.33	50,465,846.47	1,238,879.68
31000000	SERVICIOS BÁSICOS	16,922,553.00	13,116.29	16,935,669.29	0.00	9,283,214.46	9,283,214.46	9,153,537.53	7,652,454.83	129,676.93
31100000	ENERGÍA ELÉCTRICA	12,478,101.00	0.00	12,478,101.00	0.00	6,788,418.83	6,788,418.83	6,757,060.50	5,689,682.17	31,358.33
31100001-160119-1	SERVICIO DE ENERGÍA ELÉC	382,689.00	342,915.00	725,604.00	0.00	404,711.50	404,711.50	404,711.50	320,892.50	0.00
31100001-250119-1	SERVICIO DE ENERGÍA ELÉC	12,095,412.00	342,915.00-	11,752,497.00	0.00	6,383,707.33	6,383,707.33	6,352,349.00	5,368,789.67	31,358.33
31300000	AGUA	338,201.00	14,216.29	352,417.29	0.00	165,614.31	165,614.31	165,614.31	186,802.98	0.00
31300001-160119-1	SERVICIO DE AGUA POTABLE	15,934.00	11,200.00	27,134.00	0.00	18,985.81	18,985.81	18,985.81	8,148.19	0.00
31300001-250119-1	SERVICIO DE AGUA POTABLE	322,267.00	3,016.29	325,283.29	0.00	146,628.50	146,628.50	146,628.50	178,654.79	0.00
31400000	TELEFONÍA TRADICIONAL	2,059,000.00	0.00	2,059,000.00	0.00	1,238,326.76	1,238,326.76	1,238,326.76	820,673.24	0.00
31400001-160119-1	SERVICIO TELEFÓNICO CONV	134,098.00	0.00	134,098.00	0.00	134,096.73	134,096.73	134,096.73	1.27	0.00
31400001-250119-1	SERVICIO TELEFÓNICO CONV	1,924,902.00	0.00	1,924,902.00	0.00	1,104,230.03	1,104,230.03	1,104,230.03	820,671.97	0.00
31700000	SERVICIOS DE ACCESO DE I	742,200.00	1,100.00-	741,100.00	0.00	460,719.72	460,719.72	460,719.72	280,380.28	0.00
31700001-160119-1	SERVICIOS DE CONDUCCIÓN	52,582.00	1,100.00-	51,482.00	0.00	51,445.07	51,445.07	51,445.07	36.93	0.00
31700001-250119-1	SERVICIOS DE CONDUCCIÓN	689,618.00	0.00	689,618.00	0.00	409,274.65	409,274.65	409,274.65	280,343.35	0.00
31800000	SERVICIOS POSTALES Y TEL	1,305,051.00	0.00	1,305,051.00	0.00	630,134.84	630,134.84	531,816.24	674,916.16	98,318.60
31800003-160119-1	SERVICIO DE MENSAJERÍA	1,251,122.00	0.00	1,251,122.00	0.00	580,584.18	580,584.18	482,365.58	670,537.82	98,218.60
31800003-250119-1	SERVICIO DE MENSAJERÍA	53,929.00	0.00	53,929.00	0.00	49,550.66	49,550.66	49,450.66	4,378.34	100.00
32000000	SERVICIOS DE ARRENDAMIE	3,834,069.00	64,761.00	3,898,830.00	0.00	2,502,379.81	2,502,379.81	2,341,000.44	1,396,450.19	161,379.37



GOBIERNO DEL ESTADO DE VERACRUZ DE IGNACIO DE LA LLAVE
COLEGIO DE BACHILLERES DEL ESTADO DE VERACRUZ
ORGANISMO PÚBLICO DESCENTRALIZADO

ESTADO DEL EJERCICIO DEL PRESUPUESTO DE EGRESOS POR ORGANIZACION CONCENTRADO DEL 1 DE ENERO AL 30 DE SEPTIEMBRE DE 2019
 CLASIFICACION ADMINISTRATIVA: 21111
 DE LA ORGANIZACION: 104D02100 A LA ORGANIZACION 104D02871

PARTIDA	DESCRIPCION	PRESUPUESTO ORIGINAL	TRANSFERENCIAS OPERADAS	PRESUPUESTO ACTUALIZADO	PRESUPUESTO COMPROMETIDO	PRESUPUESTO DEVENGADO	PRESUPUESTO EJERCIDO	PRESUPUESTO PAGADO	DISPONIBILIDAD A N U A L	CTA. POR PAGAR (DEUDA)
32200000	ARRENDAMIENTO DE EDIFICI	891,004.00	70,000.00	961,004.00	0.00	698,770.50	698,770.50	698,770.50	262,233.50	0.00
32200001-160119-1	ARRENDAMIENTO DE EDIFICI	816,798.00	70,000.00	886,798.00	0.00	624,566.36	624,566.36	624,566.36	262,231.64	0.00
32200001-250119-1	ARRENDAMIENTO DE EDIFICI	74,206.00	0.00	74,206.00	0.00	74,204.14	74,204.14	74,204.14	1.86	0.00
32300000	ARRENDAMIENTO DE MOBILIA	1,948,765.00	0.00	1,948,765.00	0.00	941,217.91	941,217.91	779,838.54	1,007,547.09	161,379.37
32300002-140119-1	ARRENDAMIENTO DE EQUIPO	1,102,263.00	0.00	1,102,263.00	0.00	527,346.19	527,346.19	465,352.89	574,916.81	61,993.30
32300002-160119-1	ARRENDAMIENTO DE EQUIPO	846,502.00	0.00	846,502.00	0.00	413,871.72	413,871.72	314,485.65	432,630.28	99,386.07
32500000	ARRENDAMIENTO DE EQUIPO	834,500.00	51,839.00-	782,661.00	0.00	726,253.00	726,253.00	726,253.00	56,408.00	0.00
32500002-250119-1	ARRENDAMIENTO DE EQUIPO	834,500.00	51,839.00-	782,661.00	0.00	726,253.00	726,253.00	726,253.00	56,408.00	0.00
32900000	OTROS ARRENDAMIENTOS	159,800.00	46,600.00	206,400.00	0.00	136,138.40	136,138.40	136,138.40	70,261.60	0.00
32900001-160119-1	OTROS ARRENDAMIENTOS	100.00	0.00	100.00	0.00	0.00	0.00	0.00	100.00	0.00
32900001-250119-1	OTROS ARRENDAMIENTOS	159,700.00	46,600.00	206,300.00	0.00	136,138.40	136,138.40	136,138.40	70,161.60	0.00
33000000	SERVICIOS PROFESIONALES,	22,051,016.00	14,127,981.81-	7,923,034.19	0.00	5,627,205.39	5,627,205.39	5,244,000.67	2,295,828.80	383,204.72
33100000	SERVICIOS DE LEGALES, DE	7,525,382.00	3,724,848.99-	3,800,533.01	0.00	3,370,976.28	3,370,976.28	3,351,736.10	429,556.73	19,240.18
33100001-140119-1	ASESORÍAS ASOCIADAS A CO	7,040,532.00	3,724,848.99-	3,315,683.01	0.00	3,295,683.01	3,295,683.01	3,295,683.01	20,000.00	0.00
33100001-160119-1	ASESORÍAS ASOCIADAS A CO	14,000.00	0.00	14,000.00	0.00	1,856.00	1,856.00	1,856.00	12,144.00	0.00
33100001-250119-1	ASESORÍAS ASOCIADAS A CO	470,850.00	0.00	470,850.00	0.00	73,437.27	73,437.27	54,197.09	397,412.73	19,240.18
33300000	SERVICIOS DE CONSULTORÍA	388,000.00	1,500.00-	386,500.00	0.00	89,128.60	89,128.60	89,128.60	297,371.40	0.00
33300001-140119-1	SERVICIOS DE INFORMÁTICA	270,000.00	0.00	270,000.00	0.00	89,128.60	89,128.60	89,128.60	180,871.40	0.00
33300001-140219-1	SERVICIOS DE INFORMÁTICA	15,000.00	0.00	15,000.00	0.00	0.00	0.00	0.00	15,000.00	0.00
33300001-160119-1	SERVICIOS DE INFORMÁTICA	1,500.00	1,500.00-	0.00	0.00	0.00	0.00	0.00	0.00	0.00
33300001-250119-1	SERVICIOS DE INFORMÁTICA	101,500.00	0.00	101,500.00	0.00	0.00	0.00	0.00	101,500.00	0.00
33400000	CAPACITACIÓN	11,072,344.00	10,600,344.00-	472,000.00	0.00	21,886.79	21,886.79	21,886.79	450,113.21	0.00
33400001-160119-1	CAPACITACIÓN	94,500.00	0.00	94,500.00	0.00	0.00	0.00	0.00	94,500.00	0.00
33400001-250119-1	CAPACITACIÓN	10,977,844.00	10,600,344.00-	377,500.00	0.00	21,886.79	21,886.79	21,886.79	355,613.21	0.00
33800000	SERVICIOS DE VIGILANCIA	3,065,290.00	198,711.18	3,264,001.18	0.00	2,145,213.72	2,145,213.72	1,781,249.18	1,118,787.46	363,964.54
33800001-160119-1	SERVICIOS DE VIGILANCIA	160,547.00	138,285.76	298,832.76	0.00	213,499.18	213,499.18	206,608.78	85,333.58	6,890.40
33800001-250119-1	SERVICIOS DE VIGILANCIA	2,904,743.00	60,425.42	2,965,168.42	0.00	1,931,714.54	1,931,714.54	1,574,640.40	1,033,453.88	357,074.14
34000000	SERVICIOS FINANCIEROS, B	1,760,131.00	16,914.66-	1,743,216.34	0.00	469,409.68	469,409.68	469,409.68	1,273,806.66	0.00



ESTADO DEL EJERCICIO DEL PRESUPUESTO DE EGRESOS POR ORGANIZACION CONCENTRADO DEL 1 DE ENERO AL 30 DE SEPTIEMBRE DE 2019
 CLASIFICACION ADMINISTRATIVA: 21111
 DE LA ORGANIZACION: 104D02100 A LA ORGANIZACION 104D02871

PARTIDA	DESCRIPCION	PRESUPUESTO ORIGINAL	TRANSFERENCIAS OPERADAS	PRESUPUESTO ACTUALIZADO	PRESUPUESTO COMPROMETIDO	PRESUPUESTO DEVENGADO	PRESUPUESTO EJERCIDO	PRESUPUESTO PAGADO	DISPONIBILIDAD A N U A L	CTA. POR PAGAR (DEUDA)
34100000	SERVICIOS FINANCIEROS Y	265,230.00	18,394.67-	246,835.33	0.00	30,426.25	30,426.25	30,426.25	216,409.08	0.00
34100001-140119-1	SERVICIOS BANCARIOS Y FI	116,400.00	5,917.81-	110,482.19	0.00	22,754.17	22,754.17	22,754.17	87,728.02	0.00
34100001-140219-1	SERVICIOS BANCARIOS Y FI	15,660.00	0.00	15,660.00	0.00	0.00	0.00	0.00	15,660.00	0.00
34100001-160119-1	SERVICIOS BANCARIOS Y FI	121,326.00	10,968.36-	110,357.64	0.00	7,040.54	7,040.54	7,040.54	103,317.10	0.00
34100001-250119-1	SERVICIOS BANCARIOS Y FI	11,844.00	1,508.50-	10,335.50	0.00	631.54	631.54	631.54	9,703.96	0.00
34500000	SEGURO DE BIENES PATRIMO	1,370,001.00	0.00	1,370,001.00	0.00	435,281.10	435,281.10	435,281.10	934,719.90	0.00
34500001-140119-1	SEGUROS DE BIENES PATRIM	80,000.00	0.00	80,000.00	0.00	0.00	0.00	0.00	80,000.00	0.00
34500001-160119-1	SEGUROS DE BIENES PATRIM	1,204,671.00	0.00	1,204,671.00	0.00	349,951.22	349,951.22	349,951.22	854,719.78	0.00
34500001-250119-1	SEGUROS DE BIENES PATRIM	85,330.00	0.00	85,330.00	0.00	85,329.88	85,329.88	85,329.88	0.12	0.00
34700000	FLETES Y MANIOBRAS	124,900.00	1,480.01	126,380.01	0.00	3,702.33	3,702.33	3,702.33	122,677.68	0.00
34700001-160119-1	FLETES Y MANIOBRAS	123,000.00	1,480.01	124,480.01	0.00	3,102.33	3,102.33	3,102.33	121,377.68	0.00
34700001-250119-1	FLETES Y MANIOBRAS	1,900.00	0.00	1,900.00	0.00	600.00	600.00	600.00	1,300.00	0.00
35000000	SERVICIOS DE INSTALACIÓN	3,066,571.00	80,231.00	3,146,802.00	244,393.58	1,071,664.42	1,071,664.42	762,631.14	1,830,744.00	309,033.28
35100000	CONSERVACIÓN Y MANTENIMI	1,593,501.00	2,796.00-	1,590,705.00	233,393.58	456,468.92	456,468.92	423,461.12	900,842.50	33,007.80
35100001-160119-1	CONSERVACIÓN Y MANTENIMI	121,732.00	2,000.00-	119,732.00	0.00	12,624.84	12,624.84	12,624.84	107,107.16	0.00
35100001-250119-1	CONSERVACIÓN Y MANTENIMI	1,471,769.00	796.00-	1,470,973.00	233,393.58	443,844.08	443,844.08	410,836.28	793,735.34	33,007.80
35200000	INSTALACIÓN, REPARACIÓN	141,970.00	6,950.00	148,920.00	11,000.00	12,843.58	12,843.58	12,843.58	125,076.42	0.00
35200001-160119-1	CONSERVACIÓN Y MANTENIMI	5,214.00	0.00	5,214.00	0.00	464.00	464.00	464.00	4,750.00	0.00
35200001-250119-1	CONSERVACIÓN Y MANTENIMI	136,756.00	6,950.00	143,706.00	11,000.00	12,379.58	12,379.58	12,379.58	120,326.42	0.00
35300000	INSTALACIÓN, REPARACIÓN	118,500.00	81,077.00	199,577.00	0.00	79,536.92	79,536.92	4,500.00	120,040.08	75,036.92
35300001-160119-1	CONSERVACIÓN Y MANTENIMI	3,750.00	72,037.00	75,787.00	0.00	75,786.92	75,786.92	750.00	0.08	75,036.92
35300001-250119-1	CONSERVACIÓN Y MANTENIMI	114,750.00	9,040.00	123,790.00	0.00	3,750.00	3,750.00	3,750.00	120,040.00	0.00
35500000	REPARACIÓN Y MANTENIMIEN	400,000.00	0.00	400,000.00	0.00	150,439.00	150,439.00	110,226.44	249,561.00	40,212.56
35500003-250119-1	CONSERVACIÓN Y MANTENIMI	400,000.00	0.00	400,000.00	0.00	150,439.00	150,439.00	110,226.44	249,561.00	40,212.56
35800000	SERVICIOS DE LIMPIEZA Y	710,000.00	0.00	710,000.00	0.00	372,376.00	372,376.00	211,600.00	337,624.00	160,776.00
35800001-160119-1	SERVICIO DE LAVANDERÍA,	683,550.00	0.00	683,550.00	0.00	345,926.00	345,926.00	185,150.00	337,624.00	160,776.00
35800001-250119-1	SERVICIO DE LAVANDERÍA,	26,450.00	0.00	26,450.00	0.00	26,450.00	26,450.00	26,450.00	0.00	0.00
35900000	SERVICIOS DE JARDINERÍA	102,600.00	5,000.00-	97,600.00	0.00	0.00	0.00	0.00	97,600.00	0.00



ESTADO DEL EJERCICIO DEL PRESUPUESTO DE EGRESOS POR ORGANIZACION CONCENTRADO DEL 1 DE ENERO AL 30 DE SEPTIEMBRE DE 2019
CLASIFICACION ADMINISTRATIVA: 21111
DE LA ORGANIZACION: 104D02100 A LA ORGANIZACION 104D02871

PARTIDA	DESCRIPCION	PRESUPUESTO ORIGINAL	TRANSFERENCIAS OPERADAS	PRESUPUESTO ACTUALIZADO	PRESUPUESTO COMPROMETIDO	PRESUPUESTO DEVENGADO	PRESUPUESTO EJERCIDO	PRESUPUESTO PAGADO	DISPONIBILIDAD A N U A L	CTA. POR PAGAR (DEUDA)
35900001-160119-1	FUMIGACIÓN	92,550.00	0.00	92,550.00	0.00	0.00	0.00	0.00	92,550.00	0.00
35900001-250119-1	FUMIGACIÓN	10,050.00	5,000.00-	5,050.00	0.00	0.00	0.00	0.00	5,050.00	0.00
36000000	SERVICIOS DE COMUNICACIÓ	4,027,720.00	3,835,490.07	7,863,210.07	0.00	5,665,788.78	5,665,788.78	5,549,874.61	2,197,421.29	115,914.17
36100000	DIFUSIÓN POR RADIO, TELE	4,027,720.00	3,835,490.07	7,863,210.07	0.00	5,665,788.78	5,665,788.78	5,549,874.61	2,197,421.29	115,914.17
36100003-140219-1	OTROS GASTOS DE PUBLICAC	150,000.00	0.00	150,000.00	0.00	0.00	0.00	0.00	150,000.00	0.00
36100003-160119-1	OTROS GASTOS DE PUBLICAC	39,915.00	2,070.00-	37,845.00	0.00	6,751.25	6,751.25	6,751.25	31,093.75	0.00
36100003-250119-1	OTROS GASTOS DE PUBLICAC	363,335.00	28,394.20-	334,940.80	0.00	129,938.56	129,938.56	129,020.57	205,002.24	917.99
36100004-140119-1	IMPRESIONES	1,702,737.00	3,724,848.99	5,427,585.99	0.00	4,728,119.44	4,728,119.44	4,728,119.44	699,466.55	0.00
36100004-140219-1	IMPRESIONES	250,000.00	0.00	250,000.00	0.00	121,315.12	121,315.12	65,076.00	128,684.88	56,239.12
36100004-160119-1	IMPRESIONES	1,385,728.00	43,454.43	1,429,182.43	0.00	563,784.22	563,784.22	505,027.16	865,398.21	58,757.06
36100004-170119-1	IMPRESIONES	0.00	74,449.27	74,449.27	0.00	0.00	0.00	0.00	74,449.27	0.00
36100004-250119-1	IMPRESIONES	136,005.00	23,201.58	159,206.58	0.00	115,880.19	115,880.19	115,880.19	43,326.39	0.00
37000000	SERVICIOS DE TRASLADOS Y	14,924,736.00	4,969,636.72-	9,955,099.28	325,464.00	2,081,268.33	2,081,268.33	2,062,298.83	7,548,366.95	18,969.50
37200000	PASAJES TERRESTRES	3,910,914.00	176,358.53-	3,734,555.47	248,401.00	844,704.46	844,704.46	837,432.96	2,641,450.01	7,271.50
37200001-140219-1	PASAJES NACIONALES A SER	24,000.00	0.00	24,000.00	0.00	3,394.00	3,394.00	3,394.00	20,606.00	0.00
37200001-160119-1	PASAJES NACIONALES A SER	2,067,551.00	99,987.78-	1,967,563.22	102,731.00	469,924.96	469,924.96	462,653.46	1,394,907.26	7,271.50
37200001-250119-1	PASAJES NACIONALES A SER	1,819,363.00	76,370.75-	1,742,992.25	145,670.00	371,385.50	371,385.50	371,385.50	1,225,936.75	0.00
37500000	VIÁTICOS EN EL PAÍS	9,691,681.00	4,736,035.59-	4,955,645.41	50,388.00	863,602.87	863,602.87	861,524.87	4,041,654.54	2,078.00
37500001-140219-1	VIÁTICOS NACIONALES A SE	48,000.00	0.00	48,000.00	0.00	5,774.00	5,774.00	5,774.00	42,226.00	0.00
37500001-160119-1	VIÁTICOS NACIONALES A SE	3,967,000.00	528,430.34-	3,438,569.66	34,393.00	593,316.36	593,316.36	591,865.86	2,810,860.30	1,450.50
37500001-250119-1	VIÁTICOS NACIONALES A SE	5,676,681.00	4,207,605.25-	1,469,075.75	15,995.00	264,512.51	264,512.51	263,885.01	1,188,568.24	627.50
37900000	OTROS SERVICIOS DE TRASL	1,322,141.00	57,242.60-	1,264,898.40	26,675.00	372,961.00	372,961.00	363,341.00	865,262.40	9,620.00
37900001-140219-1	TRASLADOS LOCALES	6,000.00	0.00	6,000.00	0.00	0.00	0.00	0.00	6,000.00	0.00
37900001-160119-1	TRASLADOS LOCALES	863,520.00	34,835.10-	828,684.90	11,125.00	246,840.00	246,840.00	239,220.00	570,719.90	7,620.00
37900001-250119-1	TRASLADOS LOCALES	452,621.00	22,407.50-	430,213.50	15,550.00	126,121.00	126,121.00	124,121.00	288,542.50	2,000.00
38000000	SERVICIOS OFICIALES	18,524,430.00	358,735.29	18,883,165.29	163,582.21	9,035,074.11	9,035,074.11	8,914,372.40	9,684,508.97	120,701.71
38200000	GASTOS DE ORDEN SOCIAL Y	3,387,000.00	0.00	3,387,000.00	16,500.00	259,240.00	259,240.00	259,240.00	3,111,260.00	0.00
38200001-140119-1	ESPECTÁCULOS CULTURALES	220,000.00	0.00	220,000.00	0.00	219,240.00	219,240.00	219,240.00	760.00	0.00



ESTADO DEL EJERCICIO DEL PRESUPUESTO DE EGRESOS POR ORGANIZACION CONCENTRADO DEL 1 DE ENERO AL 30 DE SEPTIEMBRE DE 2019
 CLASIFICACION ADMINISTRATIVA: 21111
 DE LA ORGANIZACION: 104D02100 A LA ORGANIZACION 104D02871

PARTIDA	DESCRIPCION	PRESUPUESTO ORIGINAL	TRANSFERENCIAS OPERADAS	PRESUPUESTO ACTUALIZADO	PRESUPUESTO COMPROMETIDO	PRESUPUESTO DEVENGADO	PRESUPUESTO EJERCIDO	PRESUPUESTO PAGADO	DISPONIBILIDAD A N U A L	CTA. POR PAGAR (DEUDA)
38200001-140219-1	ESPECTÁCULOS CULTURALES	3,000,000.00	0.00	3,000,000.00	0.00	0.00	0.00	0.00	3,000,000.00	0.00
38200001-250119-1	ESPECTÁCULOS CULTURALES	105,000.00	0.00	105,000.00	0.00	0.00	0.00	0.00	105,000.00	0.00
38200002-250119-1	ACTIVIDADES CÍVICAS Y FE	62,000.00	0.00	62,000.00	16,500.00	40,000.00	40,000.00	40,000.00	5,500.00	0.00
38300000	CONGRESOS Y CONVENCIONES	15,137,430.00	358,735.29	15,496,165.29	147,082.21	8,775,834.11	8,775,834.11	8,655,132.40	6,573,248.97	120,701.71
38300001-140119-1	CONGRESOS Y CONVENCIONES	1,879,603.00	0.00	1,879,603.00	933.74	1,641,825.55	1,641,825.55	1,641,825.55	236,843.71	0.00
38300001-160119-1	CONGRESOS Y CONVENCIONES	12,016,948.00	1,519.38	12,018,467.38	146,148.47	6,487,928.05	6,487,928.05	6,367,226.34	5,384,390.86	120,701.71
38300001-250119-1	CONGRESOS Y CONVENCIONES	1,240,879.00	357,215.91	1,598,094.91	0.00	646,080.51	646,080.51	646,080.51	952,014.40	0.00
39000000	OTROS SERVICIOS GENERALES	18,531,349.00	7,377.81	18,538,726.81	712,300.00	1,240,162.03	1,240,162.03	1,240,162.03	16,586,264.78	0.00
39200000	IMPUESTOS Y DERECHOS	271,000.00	1,460.00	272,460.00	0.00	47,469.68	47,469.68	47,469.68	224,990.32	0.00
39200001-140219-1	OTROS IMPUESTOS, DERECHO	201,000.00	0.00	201,000.00	0.00	3,391.60	3,391.60	3,391.60	197,608.40	0.00
39200001-160119-1	OTROS IMPUESTOS, DERECHO	55,414.00	0.00	55,414.00	0.00	28,032.08	28,032.08	28,032.08	27,381.92	0.00
39200001-250119-1	OTROS IMPUESTOS, DERECHO	14,586.00	1,460.00	16,046.00	0.00	16,046.00	16,046.00	16,046.00	0.00	0.00
39500000	PENAS, MULTAS, ACCESORIO	0.00	5,917.81	5,917.81	0.00	5,917.81	5,917.81	5,917.81	0.00	0.00
39500001-140119-1	PENAS, MULTAS, ACCESORIO	0.00	5,917.81	5,917.81	0.00	5,917.81	5,917.81	5,917.81	0.00	0.00
39600000	OTROS GASTOS POR RESPON	1,300,000.00	0.00	1,300,000.00	0.00	1,186,774.54	1,186,774.54	1,186,774.54	113,225.46	0.00
39600001-140119-1	OTROS GASTOS POR RESPON	1,300,000.00	0.00	1,300,000.00	0.00	1,186,774.54	1,186,774.54	1,186,774.54	113,225.46	0.00
39800000	IMPUESTOS SOBRE NÓMINAS	16,216,549.00	0.00	16,216,549.00	0.00	0.00	0.00	0.00	16,216,549.00	0.00
39800001-160119-1	IMPUESTO S/ EROG. POR	16,216,549.00	0.00	16,216,549.00	0.00	0.00	0.00	0.00	16,216,549.00	0.00
39900000	OTROS SERVICIOS GENERALES	743,800.00	0.00	743,800.00	712,300.00	0.00	0.00	0.00	31,500.00	0.00
39900001-160119-1	FONDO REVOLVENTE	371,900.00	0.00	371,900.00	356,150.00	0.00	0.00	0.00	15,750.00	0.00
39900001-250119-1	FONDO REVOLVENTE	371,900.00	0.00	371,900.00	356,150.00	0.00	0.00	0.00	15,750.00	0.00
40000000	TRANSFERENCIAS, ASIGNACI	38,941,494.00	6,019,545.43	44,961,039.43	1,887,400.00	3,273,999.80	3,273,999.80	3,273,999.80	39,799,639.63	0.00
44000000	AYUDAS SOCIALES	38,941,494.00	6,019,545.43	44,961,039.43	1,887,400.00	3,273,999.80	3,273,999.80	3,273,999.80	39,799,639.63	0.00
44200000	BECAS Y OTRAS AYUDAS PAR	3,545,800.00	3,268,999.80	6,814,799.80	1,887,400.00	3,273,999.80	3,273,999.80	3,273,999.80	1,653,400.00	0.00
44200001-140119-1	BECAS	3,545,800.00	3,268,999.80	6,814,799.80	1,887,400.00	3,273,999.80	3,273,999.80	3,273,999.80	1,653,400.00	0.00
44300000	AYUDAS SOCIALES A INSTIT	18,281,182.00	0.00	18,281,182.00	0.00	0.00	0.00	0.00	18,281,182.00	0.00
44300001-140119-1	OTROS SUBSIDIOS EDUCACIO	18,281,182.00	0.00	18,281,182.00	0.00	0.00	0.00	0.00	18,281,182.00	0.00
44500000	AYUDAS SOCIALES A INSTIT	17,114,512.00	2,750,545.63	19,865,057.63	0.00	0.00	0.00	0.00	19,865,057.63	0.00



ESTADO DEL EJERCICIO DEL PRESUPUESTO DE EGRESOS POR ORGANIZACION CONCENTRADO DEL 1 DE ENERO AL 30 DE SEPTIEMBRE DE 2019
 CLASIFICACION ADMINISTRATIVA: 21111
 DE LA ORGANIZACION: 104D02100 A LA ORGANIZACION 104D02871

PARTIDA	DESCRIPCION	PRESUPUESTO ORIGINAL	TRANSFERENCIAS OPERADAS	PRESUPUESTO ACTUALIZADO	PRESUPUESTO COMPROMETIDO	PRESUPUESTO DEVENGADO	PRESUPUESTO EJERCIDO	PRESUPUESTO PAGADO	DISPONIBILIDAD ANUAL	CTA. POR PAGAR (DEUDA)
44500004-140119-1	SUBSIDIOS A SINDICATOS	16,664,512.00	0.00	16,664,512.00	0.00	0.00	0.00	0.00	16,664,512.00	0.00
44500004-140219-1	SUBSIDIOS A SINDICATOS	450,000.00	0.00	450,000.00	0.00	0.00	0.00	0.00	450,000.00	0.00
44500004-170119-1	SUBSIDIOS A SINDICATOS	0.00	2,750,545.63	2,750,545.63	0.00	0.00	0.00	0.00	2,750,545.63	0.00
50000000	BIENES MUEBLES, INMUEBLE	12,297,314.00	132,450.00	12,429,764.00	0.00	250,956.78	250,956.78	250,956.78	12,178,807.22	0.00
51000000	MOBILIARIO Y EQUIPO DE A	10,759,314.00	0.00	10,759,314.00	0.00	0.00	0.00	0.00	10,759,314.00	0.00
51100000	MUEBLES DE OFICINA Y EST	4,966,974.00	0.00	4,966,974.00	0.00	0.00	0.00	0.00	4,966,974.00	0.00
51100001-140119-2	MOBILIARIO Y EQUIPO DE O	4,966,974.00	0.00	4,966,974.00	0.00	0.00	0.00	0.00	4,966,974.00	0.00
51500000	EQUIPO DE CÓMPUTO Y DE T	5,792,340.00	0.00	5,792,340.00	0.00	0.00	0.00	0.00	5,792,340.00	0.00
51500001-140219-2	BIENES INFORMÁTICOS	5,792,340.00	0.00	5,792,340.00	0.00	0.00	0.00	0.00	5,792,340.00	0.00
52000000	MOBILIARIO Y EQUIPO EDUC	38,000.00	0.00	38,000.00	0.00	0.00	0.00	0.00	38,000.00	0.00
52900000	OTRO MOBILIARIO Y EQUIPO	38,000.00	0.00	38,000.00	0.00	0.00	0.00	0.00	38,000.00	0.00
52900003-140119-2	MUEBLES ESCOLARES	38,000.00	0.00	38,000.00	0.00	0.00	0.00	0.00	38,000.00	0.00
54000000	VEHÍCULOS Y EQUIPO DE TR	0.00	132,450.00	132,450.00	0.00	0.00	0.00	0.00	132,450.00	0.00
54100000	VEHÍCULOS Y EQUIPO TERR	0.00	132,450.00	132,450.00	0.00	0.00	0.00	0.00	132,450.00	0.00
54100003-170119-2	VEHÍCULOS TERRESTRES PAR	0.00	132,450.00	132,450.00	0.00	0.00	0.00	0.00	132,450.00	0.00
56000000	MAQUINARIA, OTROS EQUIPO	0.00	326,202.50	326,202.50	0.00	250,956.78	250,956.78	250,956.78	75,245.72	0.00
56600000	EQUIPOS DE GENERACIÓN EL	0.00	326,202.50	326,202.50	0.00	250,956.78	250,956.78	250,956.78	75,245.72	0.00
56600001-140119-2	MAQUINARIA Y EQUIPO ELÉC	0.00	326,202.50	326,202.50	0.00	250,956.78	250,956.78	250,956.78	75,245.72	0.00
59000000	ACTIVOS INTANGIBLES	1,500,000.00	326,202.50	1,173,797.50	0.00	0.00	0.00	0.00	1,173,797.50	0.00
59700000	LICENCIAS INFORMÁTICAS E	1,500,000.00	326,202.50	1,173,797.50	0.00	0.00	0.00	0.00	1,173,797.50	0.00
59700001-140119-2	LICENCIAS INFORMÁTICAS E	1,500,000.00	326,202.50	1,173,797.50	0.00	0.00	0.00	0.00	1,173,797.50	0.00
	TOTAL DEL SECTOR	1,568,019,371.00	50,466,945.80	1,517,552,425.20	421,207,609.50	978,034,398.03	978,034,398.03	968,512,709.46	118,310,417.67	9,521,688.57

ELABORO

LIC. MIREYA VILLARAUZ CONTRERAS
 JEFA DEL DEPTO. DE CONTROL PRESUPUESTAL

VERIFICO

LIC. MARÍA ISABEL DOMÍNGUEZ CUACUA
 DIRECTORA DE PLANEACIÓN PROG. Y PRESUPUESTO

AUTORIZO

DR. ANDRÉS AGUIRRE JUÁREZ
 DIRECTOR GENERAL



COLEGIO DE BACHILLERES DEL ESTADO DE VERACRUZ

ESTADO ANALÍTICO DE INGRESOS

DEL 1 DE ENERO AL 30 DE SEPTIEMBRE DE 2019

Rubros de Ingresos	Ingreso					
	Estimado	Ampliaciones y Reducciones	Modificado	Devengado	Recaudado	Diferencia
Impuestos						
Cuotas y Aportaciones de Seguridad Social						
Contribuciones de Mejoras						
Derechos						
Productos						
Aprovechamientos						
Ingresos por Ventas de Bienes, Prestación de Servicios y Otros Ingresos	102,477,615.00	6,226,444.70	108,704,059.70	76,613,979.82	51,819,945.38	-50,657,669.62
Participaciones, Aportaciones, Convenios Derivados de la Colaboración Fiscal y Fondos Distintos de Aportaciones						
Transferencias, Asignaciones, Subsidios y Subvenciones, Pensiones y Jubilaciones	1,465,541,756.00	-56,693,390.50	1,408,848,365.50	1,019,802,642.87	891,533,060.06	-574,008,695.94
Ingresos Derivados de Financiamientos						
TOTAL	1,568,019,371.00	-50,466,945.80	1,517,552,425.20	1,096,416,622.69	943,353,005.44	-624,666,365.56
				Ingresos excedentes		

Estado Analítico de Ingresos Por Fuente de Financiamiento	Ingreso					
	Estimado	Ampliaciones y Reducciones	Modificado	Devengado	Recaudado	Diferencia
Ingresos del Poder Ejecutivo Federal o Estatal y de los Municipios						
Impuestos						
Cuotas y Aportaciones de Seguridad Social						
Contribuciones de Mejoras						
Derechos						
Productos						
Aprovechamientos						
Participaciones, Aportaciones, Convenios, Incentivos Derivados de la Colaboración Fiscal y Fondos Distintos de Aportaciones						
Transferencias, Asignaciones, Subsidios y Subvenciones, Pensiones y Jubilaciones						
Ingresos de los Entes Públicos de los Poderes Legislativo y Judicial, de los Órganos Autónomos y del Sector Paraestatal o Paramunicipal, así como de las Empresas Productivas del Estado						
Cuotas y Aportaciones de Seguridad Social						
Ingresos por Ventas de Bienes, Prestación de Servicios y Otros Ingresos	102,477,615.00	6,226,444.70	108,704,059.70	76,613,979.82	51,819,945.38	-50,657,669.62
Transferencias, Asignaciones, Subsidios y Subvenciones, Pensiones y Jubilaciones	1,465,541,756.00	-56,693,390.50	1,408,848,365.50	1,019,802,642.87	891,533,060.06	-574,008,695.94
Ingresos Derivados de Financiamiento						
Ingresos Derivados de Financiamientos						
TOTAL	1,568,019,371.00	-50,466,945.80	1,517,552,425.20	1,096,416,622.69	943,353,005.44	-624,666,365.56
				Ingresos excedentes		

"BAJO PROTESTA DE DECIR VERDAD DECLARAMOS QUE LOS ESTADOS FINANCIEROS Y SUS NOTAS, SON RAZONABLEMENTE CORRECTOS Y SON RESPONSABILIDAD DEL EMISOR"

ELABORÓ
JEFA DEPTO. DE CONTABILIDAD

MTRA. MARÍA DE LOS ÁNGELES DOMÍNGUEZ RUIZ




VERIFICÓ
DIRECTOR ADMINISTRATIVO

LIC. ALEJANDRO DE LA CRUZ GARNICA FERNÁNDEZ

AUTORIZÓ
DIRECTOR GENERAL

DR. ANDRÉS AGUIRRE JUÁREZ

GOBIERNO DEL ESTADO DE VERACRUZ DE IGNACIO DE LA LLAVE
CONCILIACIÓN DEL SUBSIDIO OTORGADO POR EL ESTADO
 DEL 1 DE ENERO AL 30 DE SEPTIEMBRE DE 2019
 (CIFRAS EN PESOS)




NOMBRE DE LA ENTIDAD	COLEGIO DE BACHILLERES DEL ESTADO DE VERACRUZ		
CONCEPTO	PARCIAL	IMPORTE	CIFRAS IGUALES DE SUBSIDIO DEL PERIODO
SUBSIDIO REGISTRADO COMO INGRESO EN ESTADOS FINANCIEROS GASTO CORRIENTE ESTATAL CONVENIOS FEDERALES	608,780,130.00 411,022,512.87	1,019,802,642.87	
MENOS: INGRESOS NO MINISTRADOS DEL EJERCICIO INGRESOS POR SUBSIDIOS CORRESPONDIENTE A EJERCICIOS ANTERIORES RENDIMIENTOS FINANCIEROS SUBSIDIO FEDERAL Generados en Cuenta Bancaria del COBAEV		128,269,582.81 0.00	
MAS: SUBSIDIOS RECIBIDOS DEL EJERCICIO NO REGISTRADOS EN EDOS. FINANCIEROS			891,533,060.06
SUBSIDIO REAL RECIBIDO DEL PERIODO			
SUBSIDIO REGISTRADO SEGÚN SEFIPLAN		910,408,257.06	
MENOS: SUBSIDIO CORRESPONDIENTE A AÑOS ANTERIORES (Pagado) REGISTRO DEL SUBSIDIO EN TRANSITO (NO PAGADO) REINTEGRO DE SUBSIDIO NO REGISTRADO POR SEFIPLAN		18,875,197.00	
MAS: INGRESOS MINISTRADOS DEL EJERCICIO NO REG.COMO EJERCIDO POR LA SEFIPLAN			891,533,060.06
SUBSIDIO REAL OTORGADO DEL PERIODO			891,533,060.06
RESULTADO DE LA COMPARACION DEL SUBSIDIO REAL RECIBIDO vs EL OTORGADO			0.00
Elaboró	Verificó	Autorizó	
 MTRA. MARÍA DE LOS ÁNGELES DOMÍNGUEZ RUIZ JEFA DEL DEPARTAMENTO DE CONTABILIDAD	 LIC. ALEJANDRO DE LA CRUZ GARNICA FERNÁNDEZ DIRECTOR ADMINISTRATIVO	 DR. ANDRÉS AGUIRRE JUÁREZ DIRECTOR GENERAL	

NOTAS: 1. En este ejercicio SEFIPLAN no ha enviado información para la conciliación del subsidio, por lo que se considera como registrado por Finanzas el pagado, está pendiente de Registro en SEFIPLAN en 2019 3,696.06 y 128,265,886.75 federal y estatal respectivamente 2. El desglose del subsidio registrado como ingreso se presenta en la balanza de comprobación a Nivel 6.



GOBIERNO DEL ESTADO DE VERACRUZ DE IGNACIO DE LA LLAVE
ESTADO DEL ANALÍTICO DEL EJERCICIO DEL PRESUPUESTO DE EGRESOS
 DEL 1 DE ENERO AL 30 DE SEPTIEMBRE DE 2019
 (CIFRAS EN PESOS)

DEPENDENCIA / ENTIDAD:	COLEGIO DE BACHILLERES							
CONCEPTO DEL GASTO	EGRESOS							Subejercicio
	Aprobado	Ampliaciones y/o Reducciones 1/	Modificado	Comprometido	Devengado	Ejercido	Pagado	
SERVICIOS PERSONALES	1,384,414,216.00	-34,617,519.00	1,349,796,697.00	417,829,817.00	931,966,880.00	931,966,880.00	924,878,114.00	0.00
MATERIALES Y SUMINISTROS	28,723,772.00	-7,246,600.00	21,477,172.00	44,653.00	5,566,394.00	5,566,394.00	4,372,351.00	15,866,125.00
SERVICIOS GENERALES	103,642,575.00	-14,754,822.00	88,887,753.00	1,445,740.00	36,976,167.00	36,976,167.00	35,737,287.00	50,465,846.00
TRANSFERENCIAS, ASIGNACIONES, SUBSIDIOS Y OTRAS AYUDAS	38,941,494.00	6,019,545.00	44,961,039.00	1,887,400.00	3,274,000.00	3,274,000.00	3,274,000.00	39,799,639.00
BIENES MUEBLES, INMUEBLES E INTANGIBLES	12,297,314.00	132,450.00	12,429,764.00	0.00	250,957.00	250,957.00	250,957.00	12,178,807.00
INVERSION PUBLICA	0.00	0.00	0.00	0.00	0.00	0.00	0.00	0.00
INVERSIONES FINANCIERAS Y OTRAS PROVISIONES	0.00	0.00	0.00	0.00	0.00	0.00	0.00	0.00
SUBTOTAL	1,568,019,371.00	-50,466,946.00	1,517,552,425.00	421,207,610.00	978,034,398.00	978,034,398.00	968,512,709.00	118,310,417.00
OTRAS TRANSFERENCIAS */	0.00	0.00	0.00	0.00	0.00	0.00	0.00	0.00
T O T A L	1,568,019,371.00	-50,466,946.00	1,517,552,425.00	421,207,610.00	978,034,398.00	978,034,398.00	968,512,709.00	118,310,417.00

Elaboró	Verificó	Autorizó
 Lic. Mireya Villaraz Contreras Jefa del Departamento de Control presupuestal	 Lic. María Isabel Domínguez Cuacua Directora de Planeación, Programación y Presupuesto	 Dr. Andrés Aguirre Juárez Director General



GOBIERNO DEL ESTADO DE VERACRUZ DE IGNACIO DE LA LLAVE
DETALLE DE AMPLIACIONES Y/O REDUCCIONES
 DEL 1 DE ENERO AL 30 DE SEPTIEMBRE DE 2019

(CIFRAS EN PESOS)

DEPENDENCIA/ENTIDAD:

COLEGIO DE BACHILLERES

CONCEPTO

IMPORTE

Ampliaciones

Provenientes de Gobierno Estatal	0.00
Ingresos de Gestión	0.00
Provenientes de Gobierno Federal	58,037.00
Otros Ingresos y Beneficios	6,226,444.00
Internas	0.00

Subtotal Ampliaciones	6,284,481.00
------------------------------	---------------------

Reducciones

Provenientes de Gobierno Estatal	0.00
Ingresos de Gestión	0.00
Provenientes de Gobierno Federal	-56,751,427.00
Otros Ingresos y Beneficios	0.00
Internas	0.00

Subtotal Reducciones	-56,751,427.00
-----------------------------	-----------------------


Total Ampliaciones y/o Reducciones


-50,466,946.00


Elaboró

Verificó

Autorizó


 Lic. Mireya Villarauz Contreras
 Jefa del Departamento de Control presupuestal


 Lic. Maria Isabel Dominguez Cuacua
 Directora de Planeación, Programación y Presupuesto



 Dr. Andrés Aguirre Juárez
 Director General


GOBIERNO DEL ESTADO DE VERACRUZ DE IGNACIO DE LA LLAVE
DEPENDENCIA O ENTIDAD: COLEGIO DE BACHILLERES DEL ESTADO DE VERACRUZ


ESTADO ANALÍTICO DE PROGRAMAS

Del 1° de enero al Septiembre de 2019

Nombre o clave del programa	Meta Inicial (unidad)	Meta Alcanzada (unidad)	Variación		Presupuesto Inicial	Presupuesto Final	Variación	
			unidad	%			\$	%
<u>Gasto corriente:</u>								
Atender la demanda educativa conforme a la capacidad instalada en los planteles	42,000	41,250	-750	-2%	1,555,722,057.00	1,505,122,661.20	-50,599,395.80	-3%
<u>Gasto de capital:</u>								
					12,297,314.00	12,429,764.00	132,450.00	1%
Suma	42,000	41,250	-750	-2%	1,568,019,371.00	1,517,552,425.20	-50,466,945.80	-3%




Elaboró
Nombre: Lic. Mireya Villarauz Contreras
Cargo: Jefa del Departamento de Control Presupuestal
Firma: 

Verificó
Nombre: Lic. Isabel Dominguez Cuacua
Cargo: Director de Planeación, Programación y Presupuesto
Firma: 

Autorizó
Nombre: Dr. Andrés Aguirre Juárez
Cargo: Director General
Firma: 



GOBIERNO DEL ESTADO DE VERACRUZ DE IGNACIO DE LA LLAVE
ESTADO DE LOS INGRESOS Y GASTOS
 DEL 1 DE ENERO AL 30 DE SEPTIEMBRE DE 2019
 (CIFRAS EN PESOS)

DEPENDENCIA/ENTIDAD	COLEGIO DE BACHILLERES			
Concepto	Ley de Ingresos o Presupuesto		Variaciones de la Ley de Ingresos o Presupuesto de Egresos Ejercidos:	
	Aprobado (*)	Ejercido	Importe	%
	(1)	(2)	(1-2)	(3/1)
Ingresos y Otros Beneficios:				
Ingresos de Gestión	72,332,381.00	63,173,182.00	9,159,199.00	13
Participaciones, Aportaciones, Transferencias, Asignaciones, Subsidios y Otras Ayudas:				
Provenientes de Gobierno Estatal	849,674,755.00	608,780,130.00	240,894,625.00	28
Provenientes de Gobierno Federal	559,173,611.00	411,022,513.00	148,151,098.00	26
Otros Ingresos y Beneficios	36,371,678.00	13,440,797.00	22,930,881.00	63
Total de Ingresos y Otros Beneficios	1,517,552,425.00	1,096,416,622.00	421,135,803.00	
Gastos y Otras Pérdidas:				
Servicios Personales	1,349,796,697.00	931,966,880.00	417,829,817.00	31
Materiales y Suministros	21,477,172.00	5,627,579.00	15,849,593.00	74
Servicios Generales	88,887,753.00	64,282,364.00	24,605,389.00	28
Transferencias, Asignaciones, Subsidios y Otras Ayudas	44,961,039.00	3,274,000.00	41,687,039.00	93
Bienes Muebles, Inmuebles e Intangibles	12,429,764.00	3,106,530.00	9,323,234.00	75
Inversion Pública	0.00	0.00	0.00	0
Inversiones Financieras y Otras Provisiones	0.00	0.00	0.00	0
Otras Transferencias	0.00	0.00	0.00	0
Total de Gastos y Otras Pérdidas	1,517,552,425.00	1,008,257,353.00	509,295,072.00	
Ahorro/Desahorro de la Gestión	0.00	88,159,269.00	-88,159,269.00	
Elaboró	Verificó	Autorizó		
 MTRA. MARÍA DE LOS ÁNGELES DOMÍNGUEZ RUIZ JEFA DEL DEPARTAMENTO DE CONTABILIDAD	 LIC. ALEJANDRO DE LA CRUZ GARNICA FERNÁNDEZ DIRECTOR ADMINISTRATIVO	 DR. ÁNDRES AGUIRRE JUÁREZ DIRECTOR GENERAL		

(*) Corresponde al Presupuesto original autorizado por el Congreso y modificado por los movimientos originados por transferencias, reducciones ampliaciones y demás movimientos debidamente autorizados.



GOBIERNO DEL ESTADO DE VERACRUZ DE IGNACIO DE LA LLAVE
ESTADO DE SITUACIÓN FINANCIERA
 AL 30 DE SEPTIEMBRE DE 2019
 (CIFRAS EN PESOS)

DEPENDENCIA/ENTIDAD:		COLEGIO DE BACHILLERES	
ACTIVO	IMPORTE	PASIVO Y HACIENDA PUBLICA/PATRIMONIO	IMPORTE
ACTIVO CIRCULANTE		PASIVO CIRCULANTE	
EFFECTIVO Y EQUIVALENTES DE EFFECTIVO	37,547,702.00	CUENTAS POR PAGAR A CORTO PLAZO	1,166,810,604.00
EFFECTIVO O EQUIVALENTES DE EFFECTIVO A RECIBIR	803,619,941.00	DOCUMENTOS POR PAGAR A CORTO PLAZO	
BIENES O SERVICIOS A RECIBIR	0.00	FONDOS Y BIENES DE TERCEROS EN GARANTIA Y/O ADMINISTRACION A C.P.	1,173,835.00
INVENTARIOS		PASIVOS DIFERIDOS A CORTO PLAZO	
ALMACENES	2,578,815.00	PROVISIONES A CORTO PLAZO	12,806,340.00
OTROS ACTIVOS CIRCULANTES		OTROS PASIVOS A CORTO PLAZO	34,787,153.00
		TOTAL DE PASIVOS CIRCULANTES	1,215,577,932.00
TOTAL DE ACTIVOS CIRCULANTES	843,746,458.00	PASIVO NO CIRCULANTE	
ACTIVO NO CIRCULANTE		CUENTAS POR PAGAR A LARGO PLAZO	
EFFECTIVO O EQUIVALENTES A RECIBIR EN EL LARGO PLAZO		DOCUMENTOS POR PAGAR A LARGO PLAZO	
BIENES INMUEBLES, INFRAESTRUCTURA Y CONSTRUCCION EN PROCESO	516,053,411.00	FONDOS Y BIENES DE TERCEROS EN GARANTIA Y/O ADMINISTRACION A L.P.	
BIENES MUEBLES	81,413,173.00	PASIVOS DIFERIDOS A LARGO PLAZO	
ACTIVOS INTANGIBLES	136,016.00	PROVISIONES A LARGO PLAZO	
ACTIVOS DIFERIDOS	0.00	OTROS PASIVOS A LARGO PLAZO	
OTROS ACTIVOS NO CIRCULANTES	-68,394,893.00	TOTAL DE PASIVOS NO CIRCULANTES	0.00
		TOTAL DE PASIVO	1,215,577,932.00
TOTAL DE ACTIVOS NO CIRCULANTES	529,207,707.00	HACIENDA PUBLICA/PATRIMONIO	
		HACIENDA PUBLICA/PATRIMONIO CONTIBUIDO	511,367,538.00
		HACIENDA PUBLICA/PATRIMONIO GENERADO:	-353,991,305.00
		RESULTADO DEL EJERCICIO AHORRO/DESAHORRO	88,159,269.00
		RESULTADO DE EJERCICIOS ANTERIORES	-450,463,296.00
		OTROS	8,312,722.00
		TOTAL HACIENDA PUBLICA/PATRIMONIO	157,376,233.00
TOTAL DE ACTIVOS	1,372,954,165.00	TOTAL DE PASIVO Y HACIENDA PUBLICA/PATRIMONIO	1,372,954,165.00

ELABORÓ

MTRA. MARÍA DE LOS ANGELES DOMÍNGUEZ RUIZ
 JEFA DEL DEPARTAMENTO DE CONTABILIDAD

VERIFICÓ

LIC. ALEJANDRO DE LA CRUZ GARNICA FERNÁNDEZ
 DIRECTOR ADMINISTRATIVO

AUTORIZÓ

DR. ÁNDRES AGUIRRE JUÁREZ
 DIRECTOR GENERAL