



VERACRUZ
GOBIERNO
DEL ESTADO



SEV
Secretaría
de Educación

COBAEV
Colegio de Bachilleres
del Estado de Veracruz

COLEGIO DE BACHILLERES DEL ESTADO DE VERACRUZ

DEPARTAMENTO DE CONTABILIDAD

ESTADOS FINANCIEROS

MARZO

2019



GOBIERNO DEL ESTADO DE VERACRUZ DE IGNACIO DE LA LLAVE

COLEGIO DE BACHILLERES DEL ESTADO DE VERACRUZ

ORGANISMO PÚBLICO DESCENTRALIZADO

ESTADOS E INFORMES FINANCIEROS Y PRESUPUESTARIOS

AL MES DE MARZO DE 2019

C O N T E N I D O

ESTADO DE ACTIVIDADES (NIVEL 3) COMPARATIVO
ESTADO DE ACTIVIDADES (NIVEL 5)
ESTADO DE SITUACIÓN FINANCIERA (NIVEL 3 MAYOR) COMPARATIVO
ESTADO DE SITUACIÓN FINANCIERA (NIVEL 4 MAYOR)
ESTADO DE VARIACIÓN EN LA HACIENDA PÚBLICA / PATRIMONIO
ESTADO DE CAMBIOS EN LA SITUACIÓN FINANCIERA (NIVEL 3)
ESTADO DE FLUJO DE EFECTIVO
INFORME SOBRE PASIVOS CONTINGENTES
NOTAS A LOS ESTADOS FINANCIEROS
ESTADO ANALÍTICO DEL ACTIVO (NIVEL 3) COMPARATIVO
ESTADO ANALÍTICO DEL ACTIVO ACUMULADO (NIVEL 4)
ESTADO ANALÍTICO DE LA DEUDA PÚBLICA Y OTROS PASIVOS
BALANZA DE COMPROBACIÓN (NIVEL 3)
BALANZA DE COMPROBACIÓN (NIVEL 4 MAYOR)
BALANZA DE COMPROBACIÓN (NIVEL 6 SUBSUBCUENTA)
ESTADO DEL EJERCICIO DEL PRESUPUESTO DE EGRESOS POR U.P. CONCENTRADO (AVANCE PRESUPUESTAL)
ESTADO ANALÍTICO DE INGRESOS
CONCILIACIÓN DEL SUBSIDIO
ESTADO DEL EJERCICIO DEL PRESUPUESTO (REPTRIM)
DETALLE DE AMPLIACIONES Y/O REDUCCIONES (REPTRIM)
ESTADO ANALÍTICO DE PROGRAMAS
ESTADO DE LOS INGRESOS Y GASTOS, CLASIFICACIÓN ECONÓMICA, (REPTRIM)
ESTADO DE SITUACIÓN FINANCIERA (REPTRIM)



30 GOBIERNO DEL ESTADO DE VERACRUZ DE IGNACIO DE LA LLAVE
COLEGIO DE BACHILLERES DEL ESTADO DE VERACRUZ
ESTADO DE ACTIVIDADES DEL 1 DE ENERO AL 31 DE MARZO DEL 2019

PAGINA: 1

FECHA: 08/04/2019

	Ejercicio 2019	Ejercicio 2018
INGRESOS Y OTROS BENEFICIOS		
Ingresos de la Gestion		
Impuestos	0.00	0.00
Cuotas y Aportaciones de Seguridad Social	0.00	0.00
Contribuciones de Majoras	0.00	0.00
Derechos	0.00	0.00
Productos	0.00	0.00
Aprovechamientos	0.00	0.00
Ingresos por Venta de Bienes y Prestación de Servicios	25,361,029.80	23,648,446.26
Ingresos no Comprendidos en las Fracciones de la Lev de Ingresos Causados en Ejercicios Fiscales Anteriores Pendientes de Liquidación o Pago	0.00	0.00
Participaciones, Aportaciones, Transferencias, Asignaciones, Subsidios y Otras Ayudas		
Participaciones y Aportaciones	0.00	0.00
Transferencias, Asignaciones, Subsidios y Otras Ayudas	0.00	0.00
Otros Ingresos y Beneficios		
Ingresos Financieros	0.00	0.00
Incremento por Variación de Inventarios	362,749,912.69	302,462,157.00
Disminución del Exceso de Estimaciones por Perdida o Deterioro u Obsolescencia	29,604.15	65,491.22
Disminución del Exceso de Provisiones	0.00	0.00
Otros ingresos y Beneficios Varios	934,489.30	662,957.96
Total de Ingresos y Otros Beneficios	389,075,035.94	326,839,052.44
GASTOS Y OTRAS PÉRDIDAS		
Gastos de Funcionamientos		
Servicios Personales	-335,368,738.96	-331,817,829.75
Materiales y Suministros	-1,318,751.07	-841,692.19
Servicios Generales	-14,745,540.53	-22,515,651.41
Transferencias, Asignaciones, Subsidios y Otras Ayudas		
Transferencias Internas y Asignaciones al Sector Público	0.00	0.00
Transferencias al Resto del Sector Público	0.00	0.00
Subsidios y Subvenciones	0.00	0.00
Ayudas Sociales	0.00	-1,188,054.58
Pensiones y Jubilaciones	0.00	0.00
Transferencias a Fideicomisos, Mandatos y Contratos Analogos	0.00	0.00
Transferencias a la Seguridad Social	0.00	0.00
Donativos	0.00	0.00
Transferencias al Exterior	0.00	0.00
Participaciones y Aportaciones		
Participaciones	0.00	0.00
Aportaciones	0.00	0.00
Convenios	0.00	0.00
Intereses, Comisiones y Otros Gastos de la Deuda Pública		
Intereses de la Deuda Pública	0.00	0.00
Comisiones de la Deuda Pública	0.00	0.00
Gastos de la Deuda Pública	0.00	0.00
Costo por Coberturas	0.00	0.00
Apoyos Financieros	0.00	0.00
Otros Gastos y Perdidas Extraordinarias		
Estimaciones, Depreciaciones, Deterioros y Obsolescencia y Amortizaciones	-1,554,089.63	-336,063.60
Provisiones	0.00	0.00
Disminución de Inventarios	0.00	0.00
Aumento por Insuficiencia de Estimaciones por Pérdida o Deterioro y Obsolescencia	0.00	0.00
Aumento por Insuficiencia de Provisiones	0.00	0.00
Otros Gastos	0.00	0.00
Inversión Pública		
Inversión Pública No Capitalizable	0.00	0.00
Total de Gastos y Otras Perdidas	-352,987,120.19	-356,699,291.53
Resultado del Ejercicio (Ahorro/Desahorro)	36,087,915.75	-29,860,239.09

"BAJO PROTESTA DE DECIR VERDAD DECLARAMOS QUE LOS ESTADOS FINANCIEROS Y SUS NOTAS, SON RAZONABLEMENTE CORRECTOS Y SON RESPONSABILIDAD DEL EMISOR"

ELABORÓ
JEFA DEPTO. DE CONTABILIDAD


C.P. MARÍA ISABEL GUIZA HERNÁNDEZ

VERIFICÓ
DIRECTOR ADMINISTRATIVO

L.C. OCELOTL GONZÁLEZ SOSA

AUTORIZÓ
DIRECTOR GENERAL

DR. ANDRÉS AGUIRRE JUÁREZ




30 GOBIERNO DEL ESTADO DE VERACRUZ DE IGNACIO DE LA LLAVE
COLEGIO DE BACHILLERES DEL ESTADO DE VERACRUZ

PAGINA: 1

FECHA: 08/04/2019

ESTADO DE ACTIVIDADES DEL 1 DE ENERO AL 31 DE MARZO DEL 2019

CUENTA	DESCRIPCION	MOVIMIENTO MENSUAL	ACUMULADO
4-0-0-0-0000-0000	INGRESOS Y OTROS BENEFICIOS		
4-1-0-0-0000-0000	INGRESOS DE GESTION		
4-1-6-0-0000-0000	APROVECHAMIENTOS DE TIPO CORRIENTE		
4-1-6-9-0000-0000	APROVECHAMIENTOS DE TIPO CORRIENTE		
4-1-6-9-6101-0000	APROVECHAMIENTOS DE TIPO CORRIENTE	0.00	0.00
4-1-6-9-6102-0000	INGRESOS PROPIOS/ OTROS	0.00	0.00
	TOTAL APROVECHAMIENTOS DE TIPO CORRIENTE	0.00	0.00
	TOTAL APROVECHAMIENTOS DE TIPO CORRIENTE	0.00	0.00
4-1-7-0-0000-0000	INGRESOS POR VENTA DE BIENES Y SERVICIOS		
4-1-7-3-0000-0000	INGRESOS POR VENTA DE BIENES Y SERVICIOS		
4-1-7-3-7101-0000	INGRESOS POR VENTA DE BIENES Y SERVICIOS	3,073,634.22	25,361,029.80
	TOTAL INGRESOS POR VENTA DE BIENES Y SERVICIOS	3,073,634.22	25,361,029.80
	TOTAL INGRESOS POR VENTA DE BIENES Y SERVICIOS	3,073,634.22	25,361,029.80
	TOTAL INGRESOS DE GESTION	3,073,634.22	25,361,029.80
4-2-0-0-0000-0000	PARTICIPACIONES, APORTACIONES, TRANSFERE		
4-2-2-0-0000-0000	TRANSFERENCIAS, ASIGNACIONES, SUBSIDIOS		
4-2-2-1-0000-0000	TRANSFERENCIAS INTERNAS Y ASIGNACIONES A		
4-2-2-1-9101-0000	PROVENIENTES DE GOBIERNO ESTATAL	123,535,216.24	240,894,618.00
4-2-2-1-9102-0000	PROVENIENTES DE GOBIERNO FEDERAL	121,855,294.69	121,855,294.69
	TOTAL TRANSFERENCIAS INTERNAS Y ASIGNACIONES A	245,390,510.93	362,749,912.69
	TOTAL TRANSFERENCIAS, ASIGNACIONES, SUBSIDIOS	245,390,510.93	362,749,912.69
	TOTAL PARTICIPACIONES, APORTACIONES, TRANSFERE	245,390,510.93	362,749,912.69
4-3-0-0-0000-0000	OTROS INGRESOS Y BENEFICIOS		
4-3-1-0-0000-0000	INGRESOS FINANCIEROS		
4-3-1-1-0000-0000	INTERESES GANADOS DE VALORES, CREDITOS,		
4-3-1-1-0001-0000	PRODUCTOS FINANCIEROS	7,686.53	29,604.15
	TOTAL INTERESES GANADOS DE VALORES, CREDITOS,	7,686.53	29,604.15
	TOTAL INGRESOS FINANCIEROS	7,686.53	29,604.15
4-3-9-0-0000-0000	OTROS INGRESOS Y BENEFICIOS VARIOS		
4-3-9-9-0000-0000	OTROS INGRESOS Y BENEFICIOS VARIOS		
4-3-9-9-0001-0000	OTROS INGRESOS Y BENEFICIOS VARIOS	540,186.42	934,489.30
	TOTAL OTROS INGRESOS Y BENEFICIOS VARIOS	540,186.42	934,489.30
	TOTAL OTROS INGRESOS Y BENEFICIOS VARIOS	540,186.42	934,489.30
	TOTAL OTROS INGRESOS Y BENEFICIOS	547,872.95	964,093.45
	TOTAL INGRESOS Y OTROS BENEFICIOS	249,012,018.10	389,075,035.94
5-0-0-0-0000-0000	GASTOS Y OTRAS PERDIDAS		
5-1-0-0-0000-0000	GASTO DE FUNCIONAMIENTO		
5-1-1-0-0000-0000	SERVICIOS PERSONALES		
5-1-1-1-0000-0000	REMUNERACIONES AL PERSONAL DE CARÁCTER P		
5-1-1-1-1130-0000	SUELDOS BASE AL PERSONAL PERMANENTE	-44,627,038.62	-132,889,444.49
	TOTAL REMUNERACIONES AL PERSONAL DE CARÁCTER P	-44,627,038.62	-132,889,444.49
5-1-1-2-0000-0000	REMUNERACIONES AL PERSONAL DE CARÁCTER T	0.00	0.00
5-1-1-3-0000-0000	REMUNERACIONES ADICIONALES Y ESPECIALES		
5-1-1-3-1320-0000	PRIMAS DE VACACIONES, DOMINICAL Y GRATIF	-35,072.30	-45,036,975.74
5-1-1-3-1340-0000	COMPENSACIONES	-0.00	0.00
5-1-1-3-1350-0000	SOBREHABERES	0.00	0.00
	TOTAL REMUNERACIONES ADICIONALES Y ESPECIALES	-35,072.30	-45,036,975.74
5-1-1-4-0000-0000	SEGURIDAD SOCIAL		
5-1-1-4-1410-0000	APORTACIONES DE SEGURIDAD SOCIAL	-4,236,741.04	-19,758,915.17
5-1-1-4-1420-0000	APORTACIONES A FONDOS DE VIVIENDA	-2,152,939.25	-6,322,326.77
5-1-1-4-1430-0000	APORTACIONES AL SISTEMA PARA EL RETIRO	-2,234,181.17	-6,549,491.14
	TOTAL SEGURIDAD SOCIAL	-8,623,861.46	-32,630,733.08
5-1-1-5-0000-0000	OTRAS PRESTACIONES SOCIALES Y ECONÓMICAS		
5-1-1-5-1520-0000	INDEMNIZACIONES	-546,730.22	-1,248,672.35
5-1-1-5-1530-0000	PRESTACIONES Y HABERES DE RETIRO	0.00	0.00
5-1-1-5-1540-0000	PRESTACIONES CONTRACTUALES	-25,021,560.22	-81,146,529.88
	TOTAL OTRAS PRESTACIONES SOCIALES Y ECONÓMICAS	-25,568,290.44	-82,395,202.23
5-1-1-6-0000-0000	PAGO DE ESTIMULOS A SERVIDORES PÚBLICOS		
5-1-1-6-1710-0000	ESTÍMULOS	-14,085,670.02	-42,416,383.42
	TOTAL PAGO DE ESTIMULOS A SERVIDORES PÚBLICOS	-14,085,670.02	-42,416,383.42
	TOTAL SERVICIOS PERSONALES	-92,939,932.84	-335,368,738.96




**30 GOBIERNO DEL ESTADO DE VERACRUZ DE IGNACIO DE LA LLAVE
COLEGIO DE BACHILLERES DEL ESTADO DE VERACRUZ**

PAGINA: 2

FECHA: 08/04/2019

ESTADO DE ACTIVIDADES DEL 1 DE ENERO AL 31 DE MARZO DEL 2019

CUENTA	DESCRIPCION	MOVIMIENTO MENSUAL	ACUMULADO
5-1-2-0-0000-0000	MATERIALES Y SUMINISTROS		
5-1-2-1-0000-0000	MATERIALES DE ADMINISTRACIÓN, EMISIÓN DE		
5-1-2-1-2110-0000	MATERIALES, ÚTILES Y EQUIPOS MENORES DE	-42,627.41	-118,166.39
5-1-2-1-2120-0000	MATERIALES Y ÚTILES DE IMPRESIÓN Y REPRO	-13,498.66	-47,185.64
5-1-2-1-2130-0000	MATERIAL ESTADÍSTICO Y GEOGRÁFICO	0.00	0.00
5-1-2-1-2140-0000	MATERIALES, ÚTILES Y EQUIPOS MENORES DE	-25,820.95	-107,833.02
5-1-2-1-2150-0000	MATERIAL IMPRESO E INFORMACIÓN DIGITAL	-1,545.00	-1,545.00
5-1-2-1-2160-0000	MATERIAL DE LIMPIEZA	-118,110.62	-427,567.30
5-1-2-1-2170-0000	MATERIALES Y ÚTILES DE ENSEÑANZA	0.00	0.00
	TOTAL MATERIALES DE ADMINISTRACIÓN, EMISIÓN DE	-201,602.64	-702,297.35
5-1-2-2-0000-0000	ALIMENTOS Y UTENSILIOS		
5-1-2-2-2210-0000	PRODUCTOS ALIMENTICIOS PARA PERSONAS	-8,949.70	-22,214.20
5-1-2-2-2230-0000	UTENSILIOS PARA EL SERVICIO DE ALIMENTAC	0.00	0.00
	TOTAL ALIMENTOS Y UTENSILIOS	-8,949.70	-22,214.20
5-1-2-3-0000-0000	MATERIAS PRIMAS Y MATERIALES DE PRODUCCI	0.00	0.00
5-1-2-4-0000-0000	MATERIALES Y ARTÍCULOS DE CONSTRUCCIÓN Y		
5-1-2-4-2410-0000	PRODUCTOS MINERALES NO METÁLICOS	0.00	0.00
5-1-2-4-2420-0000	CEMENTO Y PRODUCTOS DE CONCRETO	0.00	0.00
5-1-2-4-2430-0000	CAL, YESO Y PRODUCTOS DE YESO	0.00	0.00
5-1-2-4-2440-0000	MADERA Y PRODUCTOS DE MADERA	0.00	0.00
5-1-2-4-2450-0000	VIDRIO Y PRODUCTOS DE VIDRIO	0.00	0.00
5-1-2-4-2460-0000	MATERIAL ELÉCTRICO Y ELECTRÓNICO	-14,136.30	-20,719.23
5-1-2-4-2470-0000	ARTÍCULOS METÁLICOS PARA LA CONSTRUCCIÓN	0.00	0.00
5-1-2-4-2480-0000	MATERIALES COMPLEMENTARIOS	0.00	0.00
5-1-2-4-2490-0000	OTROS MATERIALES Y ARTÍCULOS DE CONSTRUC	-22,261.06	-46,134.46
	TOTAL MATERIALES Y ARTÍCULOS DE CONSTRUCCIÓN Y	-36,397.36	-66,853.69
5-1-2-5-0000-0000	PRODUCTOS QUÍMICOS, FARMACÉUTICOS Y DE L		
5-1-2-5-2510-0000	PRODUCTOS QUÍMICOS BÁSICOS	0.00	0.00
5-1-2-5-2520-0000	FERTILIZANTES, PESTICIDAS Y OTROS AGROQU	-1,507.00	-1,507.00
5-1-2-5-2530-0000	MEDICINAS Y PRODUCTOS FARMACÉUTICOS	-2,983.90	-2,983.90
5-1-2-5-2540-0000	MATERIALES, ACCESORIOS Y SUMINISTROS MÉD	0.00	0.00
5-1-2-5-2550-0000	MATERIALES ACCESORIOS Y SUMINISTOS DE LA	0.00	0.00
	TOTAL PRODUCTOS QUÍMICOS, FARMACÉUTICOS Y DE L	-4,490.90	-4,490.90
5-1-2-6-0000-0000	COMBUSTIBLES, LUBRICANTES Y ADITIVOS		
5-1-2-6-2610-0000	COMBUSTIBLES, LUBRICANTES Y ADITIVOS	-91,791.06	-193,138.66
	TOTAL COMBUSTIBLES, LUBRICANTES Y ADITIVOS	-91,791.06	-193,138.66
5-1-2-7-0000-0000	VESTUARIO, BLANCOS, PRENDAS DE PROTECCIÓ		
5-1-2-7-2710-0000	VESTUARIOS Y UNIFORMES	0.00	0.00
5-1-2-7-2720-0000	PRENDAS DE SEGURIDAD Y PROTECCIÓN PERSO	0.00	0.00
5-1-2-7-2730-0000	ARTÍCULOS DEPORTIVOS	-9,926.51	-323,296.41
	TOTAL VESTUARIO, BLANCOS, PRENDAS DE PROTECCIÓ	-9,926.51	-323,296.41
5-1-2-8-0000-0000	MATERIALES Y SUMINISTROS PARA SEGURIDAD	0.00	0.00
5-1-2-9-0000-0000	HERRAMIENTAS, REFACCIONES Y ACCESORIOS M		
5-1-2-9-2910-0000	HERRAMIENTAS MENORES	-3,619.42	-4,614.58
5-1-2-9-2940-0000	REFACCIONES Y ACCESORIOS MENORES DE EQUI	-653.00	-1,845.28
5-1-2-9-2960-0000	REFACCIONES Y ACCESORIOS MENORES DE EQUI	0.00	0.00
5-1-2-9-2980-0000	REFACCIONES Y ACCESORIOS MENORES DE MAQU	0.00	0.00
5-1-2-9-2990-0000	REFACCIONES Y ACCESORIOS MENORES OTROS B	0.00	0.00
	TOTAL HERRAMIENTAS, REFACCIONES Y ACCESORIOS M	-4,272.42	-6,459.86
	TOTAL MATERIALES Y SUMINISTROS	-357,430.59	-1,318,751.07
5-1-3-0-0000-0000	SERVICIOS GENERALES		
5-1-3-1-0000-0000	SERVICIOS BÁSICOS		
5-1-3-1-3110-0000	ENERGÍA ELÉCTRICA	-599,723.00	-1,365,100.00
5-1-3-1-3120-0000	GAS	0.00	0.00
5-1-3-1-3130-0000	AGUA	-19,715.00	-48,856.00
5-1-3-1-3140-0000	TELEFONÍA TRADICIONAL	-139,734.41	-407,927.87
5-1-3-1-3170-0000	SERVICIOS DE ACCESO DE INTERNET, REDES Y	-51,481.08	-153,407.22
5-1-3-1-3180-0000	SERVICIOS POSTALES Y TELEGRÁFICOS	-99,863.24	-198,521.04
5-1-3-1-3190-0000	SERVICIOS INTEGRALES Y OTROS SERVICIOS	0.00	0.00
	TOTAL SERVICIOS BÁSICOS	-910,516.73	-2,173,812.13
5-1-3-2-0000-0000	SERVICIOS DE ARRENDAMIENTO		



ESTADO DE ACTIVIDADES DEL 1 DE ENERO AL 31 DE MARZO DEL 2019

CUENTA	DESCRIPCION	MOVIMIENTO MENSUAL	ACUMULADO
5-1-3-2-3210-0000	ARRENDAMIENTO DE TERRENOS	0.00	0.00
5-1-3-2-3220-0000	ARRENDAMIENTO DE EDIFICIOS	-74,204.13	-222,612.39
5-1-3-2-3230-0000	ARRENDAMIENTO DE MOBILIARIO Y EQUIPO DE	0.00	0.00
5-1-3-2-3250-0000	ARRENDAMIENTO DE EQUIPO DE TRANSPORTE	0.00	0.00
5-1-3-2-3290-0000	OTROS ARRENDAMIENTOS	0.00	0.00
TOTAL SERVICIOS DE ARRENDAMIENTO		-74,204.13	-222,612.39
5-1-3-3-0000-0000	SERVICIOS PROFESIONALES, CIENTÍFICOS, TÉ		
5-1-3-3-3310-0000	SERVICIOS DE LEGALES, DE CONTABILIDAD, A	0.00	-3,712.00
5-1-3-3-3320-0000	SERVICIOS DE DISEÑO, ARQUITECTURA, INGEN	0.00	0.00
5-1-3-3-3330-0000	SERVICIOS DE CONSULTORÍA ADMINISTRATIVA,	0.00	0.00
5-1-3-3-3340-0000	CAPACITACIÓN	0.00	0.00
5-1-3-3-3380-0000	SERVICIOS DE VIGILANCIA	-205,871.54	-470,598.50
TOTAL SERVICIOS PROFESIONALES, CIENTÍFICOS, TÉ		-205,871.54	-474,310.50
5-1-3-4-0000-0000	SERVICIOS FINANCIEROS, BANCARIOS Y COMER		
5-1-3-4-3410-0000	SERVICIOS FINANCIEROS Y BANCARIOS	-9,796.76	-11,118.69
5-1-3-4-3450-0000	SEGURO DE BIENES PATRIMONIALES	0.00	-170,659.76
5-1-3-4-3460-0000	ALMACENAJE, EMBALAJE Y ENVASE	0.00	0.00
5-1-3-4-3470-0000	FLETES Y MANIOBRAS	-1,200.00	-1,200.00
5-1-3-4-3490-0000	SERVICIOS FINANCIEROS, BANCARIOS Y COMER	0.00	0.00
TOTAL SERVICIOS FINANCIEROS, BANCARIOS Y COMER		-10,996.76	-182,978.45
5-1-3-5-0000-0000	SERVICIOS DE INSTALACIÓN, REPARACIÓN, MA		
5-1-3-5-3510-0000	CONSERVACIÓN Y MANTENIMIENTO MENOR DE IN	-15,720.00	-36,669.68
5-1-3-5-3520-0000	INSTALACIÓN, REPARACIÓN Y MANTENIMIENTO	0.00	-928.00
5-1-3-5-3530-0000	INSTALACIÓN, REPARACIÓN Y MANTENIMIENTO	0.00	-1,500.00
5-1-3-5-3540-0000	INSTALACIÓN, REPARACIÓN Y MANTENIMIENTO	0.00	0.00
5-1-3-5-3550-0000	REPARACIÓN Y MANTENIMIENTO DE EQUIPO DE	-26,366.80	-26,366.80
5-1-3-5-3560-0000	REPARACIÓN Y MANTENIMIENTO DE EQUIPO DE	0.00	0.00
5-1-3-5-3570-0000	INSTALACIÓN, REPARACIÓN Y MANTENIMIENTO	0.00	0.00
5-1-3-5-3580-0000	SERVICIOS DE LIMPIEZA Y MANEJO DE DESECH	-105,800.00	-158,700.00
5-1-3-5-3590-0000	SERVICIOS DE JARDINERÍA Y FUMIGACIÓN	0.00	0.00
TOTAL SERVICIOS DE INSTALACIÓN, REPARACIÓN, MA		-147,886.80	-224,164.48
5-1-3-6-0000-0000	SERVICIOS DE COMUNICACIÓN SOCIAL Y PUBLI		
5-1-3-6-3610-0000	DIFUSIÓN POR RADIO, TELEVISIÓN Y OTROS M	-248,511.52	-435,264.71
5-1-3-6-3620-0000	DIFUSIÓN POR RADIO, TELEVISIÓN Y OTROS M	0.00	0.00
5-1-3-6-3640-0000	SERVICIOS DE REVELADO DE FOTOGRAFÍAS	0.00	0.00
5-1-3-6-3690-0000	OTROS SERVICIOS DE INFORMACIÓN	0.00	0.00
TOTAL SERVICIOS DE COMUNICACIÓN SOCIAL Y PUBLI		-248,511.52	-435,264.71
5-1-3-7-0000-0000	SERVICIOS DE TRASLADOS Y VIÁTICOS		
5-1-3-7-3710-0000	PASAJES AÉREOS	0.00	0.00
5-1-3-7-3720-0000	PASAJES TERRESTRES	-64,767.00	-246,497.00
5-1-3-7-3730-0000	PASAJES MARÍTIMOS, LACUSTRES Y FLUVIALES	0.00	0.00
5-1-3-7-3740-0000	AUTOTRANSPORTE	0.00	0.00
5-1-3-7-3750-0000	VIÁTICOS EN EL PAÍS	-63,427.12	-132,175.20
5-1-3-7-3760-0000	VIÁTICOS EN EL EXTRANJERO	0.00	0.00
5-1-3-7-3770-0000	GASTOS DE INSTALACIÓN Y TRASLADO DE MENA	0.00	0.00
5-1-3-7-3780-0000	SERVICIOS INTEGRALES DE TRASLADO DE VIÁT	0.00	0.00
5-1-3-7-3790-0000	OTROS SERVICIOS DE TRASLADO Y HOSPEDAJE	-54,350.00	-105,934.00
TOTAL SERVICIOS DE TRASLADOS Y VIÁTICOS		-182,544.12	-484,606.20
5-1-3-8-0000-0000	SERVICIOS OFICIALES		
5-1-3-8-3810-0000	GASTOS DE CEREMONIAL	0.00	0.00
5-1-3-8-3820-0000	GASTOS DE ORDEN SOCIAL Y CULTURAL	0.00	0.00
5-1-3-8-3830-0000	CONGRESOS Y CONVENCIONES	-155,553.81	-732,044.05
5-1-3-8-3840-0000	EXPOSICIONES	0.00	0.00
5-1-3-8-3850-0000	GASTOS DE REPRESENTACIÓN	0.00	0.00
TOTAL SERVICIOS OFICIALES		-155,553.81	-732,044.05
5-1-3-9-0000-0000	OTROS SERVICIOS GENERALES		
5-1-3-9-3920-0000	IMPUESTOS Y DERECHOS	-2,920.00	-32,092.00
5-1-3-9-3950-0000	PENAS, MULTAS, ACCESORIOS Y ACTUALIZACIO	-5,917.81	-5,917.81
5-1-3-9-3960-0000	OTROS GASTOS POR RESPONSABILIDADES	0.00	0.00
5-1-3-9-3980-0000	IMPUESTO SOBRE NOMINA Y OTROS QUE DERIVE	-2,714,161.18	-9,777,737.81
5-1-3-9-3990-0000	OTROS SERVICIOS GENERALES	0.00	0.00



30 GOBIERNO DEL ESTADO DE VERACRUZ DE IGNACIO DE LA LLAVE
COLEGIO DE BACHILLERES DEL ESTADO DE VERACRUZ

PAGINA: 4

FECHA: 08/04/2019

ESTADO DE ACTIVIDADES DEL 1 DE ENERO AL 31 DE MARZO DEL 2019

CUENTA	DESCRIPCION	MOVIMIENTO MENSUAL	ACUMULADO
	TOTAL OTROS SERVICIOS GENERALES	-2,722,998.99	-9,815,747.62
	TOTAL SERVICIOS GENERALES	-4,659,084.40	-14,745,540.53
	TOTAL GASTO DE FUNCIONAMIENTO	-97,956,447.83	-351,433,030.56
5-2-0-0-0000-0000	TRANSFERENCIAS, ASIGNACIONES, SUBSIDIOS		
5-2-1-0-0000-0000	TRANSFERENCIAS INTERNAS Y ASIGNACIONES A	0.00	0.00
5-2-3-0-0000-0000	SUBSIDIO Y SUBVERNCIONES		
5-2-3-1-0000-0000	SUBSIDIOS	0.00	0.00
	TOTAL SUBSIDIO Y SUBVERNCIONES	0.00	0.00
5-2-4-0-0000-0000	AYUDAS SOCIALES		
5-2-4-2-0000-0000	BECAS		
5-2-4-2-4420-0000	BECAS Y OTRAS AYUDAS PARA PROGRAMAS DE C	0.00	0.00
	TOTAL BECAS	0.00	0.00
5-2-4-3-0000-0000	AYUDAS SOCIALES A INSTITUCIONES		
5-2-4-3-4430-0000	AYUDAS SOCIALES A INSTITUCIONES DE ENSEÑ	0.00	0.00
5-2-4-3-4450-0000	AYUDAS SOCIALES A INSTITUCIONES SIN FINE	0.00	0.00
	TOTAL AYUDAS SOCIALES A INSTITUCIONES	0.00	0.00
	TOTAL AYUDAS SOCIALES	0.00	0.00
	TOTAL TRANSFERENCIAS, ASIGNACIONES, SUBSIDIOS	0.00	0.00
5-3-0-0-0000-0000	PARTICIPACIONES Y APORTACIONES		
5-3-1-0-0000-0000	PARTICIPACIONES	0.00	0.00
	TOTAL PARTICIPACIONES Y APORTACIONES	0.00	0.00
5-5-0-0-0000-0000	OTROS GASTOS Y PÉRDIDAS EXTRAORDINARIAS		
5-5-1-0-0000-0000	ESTIMACIONES, DEPRECIACIONES, DETERIOROS		
5-5-1-3-0000-0000	DEPRECIACION DE BIENES INMUEBLES		
5-5-1-3-1583-0000	EDIFICIOS NO RESIDENCIALES	0.00	0.00
	TOTAL DEPRECIACION DE BIENES INMUEBLES	0.00	0.00
5-5-1-5-0000-0000	DEPRECIACIÓN DE BIENES MUEBLES		
5-5-1-5-1511-0000	MUEBLES DE OFICINA Y ESTANTERIA	-53,160.04	-53,160.04
5-5-1-5-1521-0000	EQUIPO AUDIOVISUAL	-33,145.12	-33,145.12
5-5-1-5-1531-0000	EQUIPO MEDICO Y DE LABORATORIO	-23,888.06	-23,888.06
5-5-1-5-1541-0000	AUTOMOVILES Y EQUIPO TERRESTRE	-31,400.00	-31,400.00
5-5-1-5-2512-0000	MUEBLES, ESCEPTO DE OFICINA Y ESTANTERIA	-20,964.83	-20,964.83
5-5-1-5-2562-0000	MAQUINARIA Y EQUIPO INDUSTRIAL	-9,207.24	-9,207.24
5-5-1-5-3515-0000	EQUIPO DE COMPUTO Y TECNOLOGIA DE LA INF	-1,172,793.94	-1,172,793.94
5-5-1-5-3523-0000	CAMARAS FOTOGRAFICAS Y DE VIDEO	0.00	0.00
5-5-1-5-3563-0000	MAQUINARIA Y EQUIPO DE CONSTRUCCION	-405.59	-405.59
5-5-1-5-4564-0000	SISTEMA DE AIRE ACONDICIONADO, CALEFACCI	-69,197.99	-69,197.99
5-5-1-5-5565-0000	EQUIPO DE COMUNICACION Y TELECOMUNJCA GÓ	-8,180.41	-8,180.41
5-5-1-5-6566-0000	EQUIPO DE GENERACIÓN ELECTRICA, APARATOS	-25,374.61	-25,374.61
5-5-1-5-7567-0000	HERRAMIENTAS Y MAQUINAS-HERRAMIENTA	0.00	0.00
5-5-1-5-9519-0000	OTROS MOBILIARIOS Y EQUIPOS DE ADMINSTR	-898.03	-898.03
5-5-1-5-9529-0000	OTRO MOBILIARIO Y EQUIPO EDUCACIONAL Y R	-102,393.61	-102,393.61
5-5-1-5-9569-0000	OTROS EQUIPOS	-2,009.20	-2,009.20
	TOTAL DEPRECIACIÓN DE BIENES MUEBLES	-1,553,018.67	-1,553,018.67
5-5-1-7-0000-0000	AMORTIZACIÓN DE EQUIPOS INTANGIBLES		
5-5-1-7-1591-0000	SOFTWARE	-824.49	-824.49
5-5-1-7-1597-0000	LICENCIAS INFORMATICAS E INTELECTUALES	-246.47	-246.47
	TOTAL AMORTIZACIÓN DE EQUIPOS INTANGIBLES	-1,070.96	-1,070.96
	TOTAL ESTIMACIONES, DEPRECIACIONES, DETERIOROS	-1,554,089.63	-1,554,089.63
5-5-9-0-0000-0000	OTROS GASTOS		
5-5-9-9-0000-0000	OTROS GASTOS VARIOS		
5-5-9-9-5110-0000	MUEBLES DE OFICINA Y ESTANTERÍA	0.00	0.00
5-5-9-9-5120-0000	MUEBLES, EXCEPTO DE OFICINA Y ESTANTERÍA	0.00	0.00
5-5-9-9-5130-0000	BIENES ARTÍSTICOS, CULTURALES Y CIENTÍFI	0.00	0.00
5-5-9-9-5150-0000	EQUIPO DE CÓMPUTO Y DE TECNOLOGÍAS DE LA	0.00	0.00
5-5-9-9-5210-0000	EQUIPO AUDIOVISUAL	0.00	0.00
5-5-9-9-5220-0000	APARATOS DEPORTIVOS	0.00	0.00
5-5-9-9-5230-0000	CÁMARAS FOTOGRÁFICAS Y DE VIDEO	0.00	0.00
5-5-9-9-5290-0000	OTRO MOBILIARIO Y EQUIPO EDUCACIONAL Y R	0.00	0.00
5-5-9-9-5310-0000	EQUIPO MÉDICO Y DE LABORATORIO	0.00	0.00
5-5-9-9-5320-0000	INSTRUMENTAL MÉDICO Y DE LABORATORIO	0.00	0.00



ESTADO DE ACTIVIDADES DEL 1 DE ENERO AL 31 DE MARZO DEL 2019

CUENTA	DESCRIPCION	MOVIMIENTO MENSUAL	ACUMULADO
5-5-9-9-5410-0000	AUTOMOVILES Y CAMIONES	0.00	0.00
5-5-9-9-5490-0000	OTROS EQUIPOS DE TRANSPORTE	0.00	0.00
5-5-9-9-5620-0000	MAQUINARIA Y EQUIPO INDUSTRIAL	0.00	0.00
5-5-9-9-5630-0000	MAQUINARIA Y EQUIPO DE CONSTRUCCIÓN	0.00	0.00
5-5-9-9-5640-0000	SISTEMAS DE AIRE ACONDICIONADO, CALEFACC	0.00	0.00
5-5-9-9-5650-0000	EQUIPO DE COMUNICACIÓN Y TELECOMUNICACIÓ	0.00	0.00
5-5-9-9-5660-0000	EQUIPOS DE GENERACIÓN ELÉCTRICA, APARATO	0.00	0.00
5-5-9-9-5670-0000	HERRAMIENTAS Y MÁQUINAS-HERRAMIENTA	0.00	0.00
5-5-9-9-5690-0000	OTROS EQUIPOS	0.00	0.00
5-5-9-9-5810-0000	TERRENOS	0.00	0.00
5-5-9-9-5830-0000	EDIFICIOS NO RESIDENCIALES	0.00	0.00
5-5-9-9-5890-0000	OTROS BIENES INMUEBLES	0.00	0.00
5-5-9-9-5910-0000	SOFTWARE	0.00	0.00
5-5-9-9-5920-0000	PATENTES	0.00	0.00
5-5-9-9-5930-0000	MARCAS	0.00	0.00
5-5-9-9-5940-0000	DERECHOS	0.00	0.00
5-5-9-9-5950-0000	CONCESIONES	0.00	0.00
5-5-9-9-5970-0000	LICENCIAS INFORMÁTICAS E INTELECTUALES	0.00	0.00
5-5-9-9-5980-0000	LICENCIAS INDUSTRIALES, COMERCIALES Y OT	0.00	0.00
5-5-9-9-5990-0000	OTROS ACTIVOS INTANGIBLES	0.00	0.00
5-5-9-9-6110-0000	EDIFICACION HABITACIONAL	0.00	0.00
5-5-9-9-6120-0000	EDIFICACION NO HABITACIONAL	0.00	0.00
5-5-9-9-6210-0000	EDIFICACION HABITACIONAL	0.00	0.00
5-5-9-9-6220-0000	EDIFICACION NO HABITACIONAL	0.00	0.00
TOTAL OTROS GASTOS VARIOS		0.00	0.00
TOTAL OTROS GASTOS		0.00	0.00
TOTAL OTROS GASTOS Y PÉRDIDAS EXTRAORDINARIAS		-1,554,089.63	-1,554,089.63
TOTAL GASTOS Y OTRAS PERDIDAS		-99,510,537.46	-352,987,120.19
RESULTADO DEL EJERCICIO:		149,501,480.64	36,087,915.75

"BAJO PROTESTA DE DECIR VERDAD DECLARAMOS QUE LOS ESTADOS FINANCIEROS Y SUS NOTAS, SON RAZONABLEMENTE CORRECTOS Y SON RESPONSABILIDAD DEL EMISOR"

JEFA DEPTO. DE CONTABILIDAD

C.P. MARÍA ISABEL GUISA HERNÁNDEZ

DIRECTOR ADMINISTRATIVO

L.C. OCELOTL GONZÁLEZ SOSA

DIRECTOR GENERAL

DR. ANDRÉS AGUIRRE JUÁREZ



ACTIVO	EJERCICIO 2019	EJERCICIO 2018	PASIVO	EJERCICIO 2019	EJERCICIO 2018
Activo Circulante			Pasivo Circulante		
Efectivo y Equivalentes	24,992,619.60	171,139,778.19	Cuentas por Pagar a Corto Plazo	1,184,031,803.07	787,498,693.63
Derechos a Recibir Efectivo o Equivalentes	839,602,653.96	644,259,453.68	Documentos por Pagar a Corto Plazo	0	0
Derechos a Recibir Bienes o Servicios	0.00	0.00	Porción a Corto Plazo de la Deuda Pública a Largo Plazo	0	0
Inventarios	0	0	Titulos y Valores a Corto Plazo	0	0
Almacenes	1,636,635.88	1,795,907.14	Pasivos Diferidos a Corto Plazo	0	0
Estimación por Pérdida de Activos Circulantes	0	0	Fondos y Bienes de Terceros en Gtia. y/o Adminis. a C. Plazo	893,175.00	501,350.00
Otros Activos Circulantes	0	0	Provisiones a Largo Plazo	13,176,072.14	12,357,983.42
			Otros Pasivos a Corto Plazo	90,428,011.41	157,718,963.38
Total de Activos Circulantes	866,231,909.44	817,195,139.01	Total de Pasivos Circulantes	1,288,529,061.62	958,076,990.43
Activos No Circulantes			Pasivos No Circulantes		
Inversiones Financieras a Largo Plazo	0	0	Cuentas por Pagar a Largo Plazo	0.00	0.00
Derechos a Recibir Efectivo o Equivalentes a Largo Plazo	0	0	Documentos por Pagar a Largo Plazo	0	0
Bienes Inmuebles, Infraestructura y Construcciones en Proceso	468,870,516.00	452,215,778.00	Deuda Publica a Largo Plazo	0	0
Bienes Muebles	81,148,916.09	89,252,345.80	Pasivos Diferidos a Largo Plazo	0	0
Activos Intangibles	136,016.56	189,951.56	Fondos y Bienes de Terceros en Gtia. y/o en Adminis. a L. P.	0	0
Depreciación, Deterioro y Amortización Acumulada de Bienes	-68,096,592.47	-79,897,083.03	Provisiones a Largo Plazo	0	0
Activos Diferidos	0.00	0.00			
Estimación por Pérdida o Deterioro de Activos no Circulantes	0	0	Total del Pasivo no Circulante	0.00	0.00
Otros Activos no Circulantes	1,254,140.00	0.00	Total del Pasivo	1,288,529,061.62	958,076,990.43
Total del Activo no Circulante	483,312,996.18	461,760,992.33	HACIENDA PÚBLICA/PATRIMONIO		
Total del Activo	1,349,544,905.62	1,278,956,131.34	Hacienda Pública/Patrimonio Contribuido		
			Aportaciones	0	0
			Donaciones de Capital	464,171,342.64	446,380,186.37
			Actualización de la Hacienda Pública/Patrimonio	0	0
			Hacienda Pública/Patrimonio Generado		
			Resultados del Ejercicio (Ahorro/ Desahorro)	36,087,915.75	-29,860,239.09
			Resultados de Ejercicios Anteriores	-447,556,136.98	-104,466,484.90
			Revalúos	0.00	0.00
			Reservas	0	0
			Rectificaciones de Resultados de Ejercicios Anteriores	8,312,722.59	8,825,678.53
			Exceso o Insuficiencia en la Actualización de la Hacienda Pública/Patrimonio		
			Resultado por Posición Monetaria	0	0
			Resultado por Tenencia de Activos no Monetarios	0	0
			Total Hacienda Pública/Patrimonio	61,015,844.00	320,879,140.91
			Total del Pasivo y Hacienda Pública/Patrimonio	1,349,544,905.62	1,278,956,131.34

ELABORÓ

JEFA DEPTO. DE CONTABILIDAD

C.P. MARÍA ISABEL GUIZA HERNÁNDEZ

VERIFICÓ


DIRECTOR ADMINISTRATIVO

L.C. OCELOTE GONZÁLEZ SOSA

AUTORIZÓ

DIRECTOR GENERAL

DR. ANDRÉS AGUIRRE JUÁREZ



CUENTA	DESCRIPCION	SALDO	CUENTA	DESCRIPCION	SALDO
1-0-0-0-0000-0000	ACTIVO		2-0-0-0-0000-0000	PASIVO	
1-1-0-0-0000-0000	ACTIVO CIRCULANTE		2-1-0-0-0000-0000	PASIVO CIRCULANTE	
1-1-1-0-0000-0000	EFFECTIVO Y EQUIVALENTES		2-1-1-0-0000-0000	CUENTAS POR PAGAR A CORTO PLAZO	
1-1-1-1-0000-0000	EFFECTIVO	0.00	2-1-1-1-0000-0000	SERVICIOS PERSONALES POR PAGAR A CORTO P	164,759,958.95
1-1-1-3-0000-0000	BANCOS DEPENDENCIAS Y OTROS	24,992,619.60	2-1-1-2-0000-0000	PROVEEDORES POR PAGAR A CORTO PLAZO	1,083,631.36
TOTAL EFFECTIVO Y EQUIVALENTES		24,992,619.60	2-1-1-3-0000-0000	CONTRATISTAS POR OBRAS PUBLICAS POR PAGA	0.00
1-1-2-0-0000-0000	DERECHOS A RECIBIR EFFECTIVO O EQUIVALENT		2-1-1-5-0000-0000	TRANSFERENCIAS OTORG. POR PAGAR CTO P.	0.00
1-1-2-2-0000-0000	CUENTAS POR COBRAR A CORTO PLAZO	815,259,531.40	2-1-1-7-0000-0000	RETENCIONES Y CONTRIBUCIONES POR PAGAR A	346,662,121.47
1-1-2-3-0000-0000	DEUDORES DIVERSOS POR COBRAR A CORTO PLA	395,547.29	2-1-1-9-0000-0000	OTRAS CUENTAS POR PAGAR A CP	671,526,091.29
1-1-2-4-0000-0000	INGRESOS POR RECUPERAR A CORTO PLAZO	199,105.85	TOTAL CUENTAS POR PAGAR A CORTO PLAZO		1,184,031,803.07
1-1-2-5-0000-0000	DEUDORES POR ANTIPOPOS DE LA TESORERIA A	701,300.00	2-1-6-0-0000-0000	FONDOS Y BIENES DE TERCEROS EN GARANTIA	
1-1-2-9-0000-0000	OTROS DERECHOS A RECIBIR EFFECTIVO O EQUI	23,047,169.42	2-1-6-1-0000-0000	FONDOS EN GARANTIA A CORTO PLAZO	893,175.00
TOTAL DERECHOS A RECIBIR EFFECTIVO O EQUIVALENT		839,602,653.96	TOTAL FONDOS Y BIENES DE TERCEROS EN GARANTIA		893,175.00
1-1-3-0-0000-0000	DERECHOS A RECIBIR BIENES O SERVICIOS		2-1-7-0-0000-0000	PROVISIONES A CORTO PLAZO	
1-1-3-1-0000-0000	ANTICIPO A PROVEEDORES POR ADQUISICION D	0.00	2-1-7-1-0000-0000	PROVISION POR CONTINGENCIAS A CORTO PLAZ	13,176,072.14
TOTAL DERECHOS A RECIBIR BIENES O SERVICIOS		0.00	TOTAL PROVISIONES A CORTO PLAZO		13,176,072.14
1-1-5-0-0000-0000	ALMACENES		2-1-9-0-0000-0000	OTROS PASIVOS A CORTO PLAZO	
1-1-5-1-0000-0000	ALMACEN DE MATERIALES Y SUMINISTROS DE C	1,636,635.88	2-1-9-1-0000-0000	INGRESOS POR CLASIFICAR	6,180,329.94
TOTAL ALMACENES		1,636,635.88	2-1-9-9-0000-0000	OTROS PASIVOS CIRCULANTES	84,247,681.47
TOTAL ACTIVO CIRCULANTE		866,231,909.44	TOTAL OTROS PASIVOS A CORTO PLAZO		90,428,011.41
1-2-0-0-0000-0000	ACTIVO NO CIRCULANTE		TOTAL PASIVO CIRCULANTE		1,288,529,061.62
1-2-3-0-0000-0000	BIENES INMUEBLES, INFRAESTRUCTURA Y CONS		2-2-0-0-0000-0000	PASIVO NO CIRCULANTE	
1-2-3-1-0000-0000	TERRENOS	163,183,216.00	2-2-1-0-0000-0000	CUENTAS POR PAGAR A LARGO PLAZO	
1-2-3-2-0000-0000	VIVIENDAS	0.00	2-2-1-1-0000-0000	PROVEEDORES POR PAGAR A LARGO PLAZO	0.00
1-2-3-3-0000-0000	EDIFICIOS NO HABITACIONALES	305,687,300.00	TOTAL CUENTAS POR PAGAR A LARGO PLAZO		0.00
TOTAL BIENES INMUEBLES, INFRAESTRUCTURA Y CONS		468,870,516.00	TOTAL PASIVO NO CIRCULANTE		0.00
1-2-4-0-0000-0000	BIENES MUEBLES		TOTAL PASIVO		1,288,529,061.62
1-2-4-1-0000-0000	MOBILIARIO Y EQUIPO DE ADMINISTRACION	44,110,933.51	3-0-0-0-0000-0000	HACIENDA PUBLICA PATRIMONIO	
1-2-4-2-0000-0000	MOBILIARIO Y EQUIPO EDUCACIONAL RECREATI	13,503,978.26	3-1-0-0-0000-0000	HACIENDA PUBLICA/PATRIMONIO CONTRIBUIDO	
1-2-4-3-0000-0000	EQUIPO MEDICO Y DE LABORATORIO	527,760.84	3-1-2-0-0000-0000	DONACIONES DE CAPITAL	
1-2-4-4-0000-0000	EQUIPO DE TRANSPORTE	12,788,879.42	3-1-2-1-0000-0000	DONACIONES DE CAPITAL	464,171,342.64
1-2-4-6-0000-0000	MAQUINARIA, OTROS EQUIPOS Y HERRAMIENTAS	10,217,364.06	TOTAL DONACIONES DE CAPITAL		464,171,342.64
1-2-4-7-0000-0000	COLECCIONES, OBRAS DE ARTE Y OBJETOS VALI	0.00	TOTAL HACIENDA PUBLICA/PATRIMONIO CONTRIBUIDO		464,171,342.64
TOTAL BIENES MUEBLES		81,148,916.09	3-2-0-0-0000-0000	HACIENDA PUBLICA/PATRIMONIO GENERADO	
1-2-5-0-0000-0000	ACTIVOS INTANGIBLES		3-2-1-0-0000-0000	RESULTADOS DEL EJERCICIO (AHORRO/DESAHOR	
1-2-5-1-0000-0000	SOFTWARE	129,444.00	3-2-1-1-0000-0000	RESULTADOS DEL EJERCICIO (AHORRO/DESAHOR	36,087,915.75
1-2-5-4-0000-0000	LICENCIAS	6,572.56	TOTAL RESULTADOS DEL EJERCICIO (AHORRO/DESAHOR		36,087,915.75
TOTAL ACTIVOS INTANGIBLES		136,016.56	3-2-2-0-0000-0000	RESULTADOS DE EJERCICIOS ANTERIORES	
1-2-6-0-0000-0000	DEPRECIACION, DETERIORO Y AMORTIZACION A		3-2-2-1-0000-0000	RESULTADOS DE EJERCICIOS ANTERIORES	-447,556,136.98
1-2-6-1-0000-0000	DEPRECIACION ACUMULADA DE BIENES INMUEBL	0.00	TOTAL RESULTADOS DE EJERCICIOS ANTERIORES		-447,556,136.98
1-2-6-3-0000-0000	DEPRECIACION ACUMULADA DE BIENES MUEBLES	-67,963,941.44	3-2-3-0-0000-0000	REVALUOS	
1-2-6-5-0000-0000	AMORTIZACION ACUMULADA DE ACTIVOS INTANG	-132,651.03	3-2-3-1-0000-0000	REVALUO DE BIENES INMUEBLES	0.00
TOTAL DEPRECIACION, DETERIORO Y AMORTIZACION A		-68,096,592.47	3-2-3-2-0000-0000	REVALUO DE BIENES MUEBLES	0.00
1-2-7-0-0000-0000	ACTIVO DIFERIDO		TOTAL REVALUOS		0.00
1-2-7-1-0000-0000	ESTUDIOS, FORMULACION Y EVALUACION DE PR	0.00	3-2-5-0-0000-0000	RECTIFICACIONES DE RESULTADOS DE EJERCIC	
1-2-7-9-0000-0000	OTROS ACTIVOS DIFERIDOS	0.00	3-2-5-1-0000-0000	CAMBIOS EN POLITICAS CONTABLES	8,312,722.59
TOTAL ACTIVO DIFERIDO		0.00	TOTAL RECTIFICACIONES DE RESULTADOS DE EJERCIC		8,312,722.59
1-2-9-0-0000-0000	OTROS ACTIVOS NO CIRCULANTES		TOTAL HACIENDA PUBLICA/PATRIMONIO GENERADO		-403,155,498.64
1-2-9-3-0000-0000	BIENES EN COMODATO	1,254,140.00	TOTAL HACIENDA PUBLICA PATRIMONIO		61,015,844.00
TOTAL OTROS ACTIVOS NO CIRCULANTES		1,254,140.00	TOTAL PASIVO, HACIENDA PUBLICA PATRIMONIO		1,349,544,905.62
TOTAL ACTIVO NO CIRCULANTE		483,312,996.18			
TOTAL ACTIVO		1,349,544,905.62			

CUENTAS DE ORDEN


6-0-0-0-0000-0000 CUENTAS DE CIERRE CONTABLE
7-0-0-0-0000-0000 CUENTAS DE ORDEN CONTABLES

0.00




GOBIERNO DEL ESTADO DE VERACRUZ DE IGNACIO DE LA LLAVE
COLEGIO DE BACHILLERES DEL ESTADO DE VERACRUZ
ESTADO DE SITUACION FINANCIERA AL 31 DE MARZO DE 2019

CUENTA	DESCRIPCION ACTIVO	SALDO	CUENTA	DESCRIPCION PASIVO + HACIENDA PUBLICA	SALDO
7-1-0-0-0000-0000	VALORES				
7-1-1-0-0000-0000	VALORES EN CUSTODIA				
7-1-1-2-0000-0000	BIENES INMUEBLES POR REGULARIZACION			24.00	
7-1-1-4-0000-0000	CUENTAS BANCARIAS INTERNAS			426,216.60	
7-1-1-5-0000-0000	PATRIMONIO DE FIDEICOMISOS Y OTROS			71,942,718.53	
7-1-1-8-0000-0000	ACTIVOS PENDIENTES DE RECUPERAR			0.00	
7-1-1-9-0000-0000	ACTIVOS Y VALORES EN CUSTODIA OPDS			983,492,787.83	
	TOTAL VALORES EN CUSTODIA			1,055,861,746.96	
7-1-2-0-0000-0000	CUSTODIA DE VALORES				
7-1-2-1-0000-0000	CUSTODIA DE DONATIVOS			0.00	
7-1-2-2-0000-0000	REGULARIZACIÓN DE BIENES INMUEBLES			-24.00	
7-1-2-3-0000-0000	RECURSOS AJENOS EN ADMINISTRACION			0.00	
7-1-2-4-0000-0000	CUENTAS BANCARIAS INTERNAS			-426,216.60	
7-1-2-5-0000-0000	PATRIMONIO DE FIDEICOMISOS Y OTROS			-71,942,718.53	
7-1-2-8-0000-0000	ACTIVOS PENDIENTES DE RECUPERAR			0.00	
7-1-2-9-0000-0000	ACTIVOS Y VALORES EN CUSTODIA OPDS			-983,492,787.83	
	TOTAL CUSTODIA DE VALORES			-1,055,861,746.96	
	TOTAL VALORES			0.00	
7-4-0-0-0000-0000	JUICIOS				
7-4-1-0-0000-0000	DEMANDAS JUDICIAL EN PROCESO DE RESOLUCI				
7-4-1-1-0000-0000	CONTINGENCIAS POR JUICIOS PENDIENTES DE			515,739,214.53	
	TOTAL DEMANDAS JUDICIAL EN PROCESO DE RESOLUCI			515,739,214.53	
7-4-2-0-0000-0000	RESOLUCIONES DE DEMANDAS EN PROCESO JUDI				
7-4-2-1-0000-0000	RESOLUCION DE JUICIOS JUDICIALES PENDIEN			-515,739,214.53	
	TOTAL RESOLUCIONES DE DEMANDAS EN PROCESO JUDI			-515,739,214.53	
	TOTAL JUICIOS			0.00	
7-6-0-0-0000-0000	BIENES EN CONCESIONADOS O EN COMODATO				
7-6-3-0-0000-0000	BIENES BAJO CONTRATO DE COMODATO				
7-6-3-1-0000-0000	BIENES BAJO CONTRATO DE COMODATO			1.00	
	TOTAL BIENES BAJO CONTRATO DE COMODATO			1.00	
7-6-4-0-0000-0000	CONTRATO DE COMODATO POR BIENES				
7-6-4-1-0000-0000	CONTRATO DE COMODATO POR BIENES			-1.00	
	TOTAL CONTRATO DE COMODATO POR BIENES			-1.00	
	TOTAL BIENES EN CONCESIONADOS O EN COMODATO			0.00	
	TOTAL CUENTAS DE ORDEN CONTABLES			0.00	
8-0-0-0-0000-0000	CUENTAS DE ORDEN PRESUPUESTARIA				
8-1-0-0-0000-0000	LEY DE INGRESOS				
8-1-1-0-0000-0000	LEY DE INGRESOS ESTIMADA				
8-1-1-1-0000-0000	INGRESOS ESTATALES ESTIMADOS			0.00	
8-1-1-2-0000-0000	INGRESOS FEDERALES ESTIMADOS			0.00	
8-1-1-3-0000-0000	INGRESOS DE GESTION ESTIMADOS			66,105,936.72	
8-1-1-4-0000-0000	INGRESOS PROPIOS ESTIMADOS			0.00	
8-1-1-5-0000-0000	INGRESOS FEDERALES ESTIMADOS			615,867,001.00	
8-1-1-6-0000-0000	INGRESOS ESTATALES ESTIMADOS			849,674,755.00	
8-1-1-7-0000-0000	OTROS INGRESOS Y BENEFICIOS ESTIMADOS			36,371,678.28	
	TOTAL LEY DE INGRESOS ESTIMADA			1,568,019,371.00	
8-1-2-0-0000-0000	LEY DE INGRESOS POR EJECUTAR				
8-1-2-1-0000-0000	INGRESOS ESTATALES POR EJECUTAR			0.00	
8-1-2-2-0000-0000	INGRESOS FEDERALES POR EJECUTAR			0.00	
8-1-2-3-0000-0000	INGRESOS DE GESTION POR EJECUTAR			0.00	
8-1-2-4-0000-0000	INGRESOS PROPIOS POR EJECUTAR			-76,152,491.75	
8-1-2-5-0000-0000	INGRESOS FEDERALES POR EJECUTAR			-494,011,706.31	
8-1-2-6-0000-0000	INGRESOS ESTATALES POR EJECUTAR			-608,780,137.00	



GOBIERNO DEL ESTADO DE VERACRUZ DE IGNACIO DE LA LLAVE
COLEGIO DE BACHILLERES DEL ESTADO DE VERACRUZ
ESTADO DE SITUACION FINANCIERA AL 31 DE MARZO DE 2019

CUENTA	DESCRIPCION ACTIVO	SALDO	CUENTA	DESCRIPCION PASIVO + HACIENDA PUBLICA	SALDO
	8-1-2-7-0000-0000	OTROS INGRESOS/USO DE DISPONIBILIDAD		0.00	
	TOTAL LEY DE INGRESOS POR EJECUTAR			-1,178,944,335.06	
	8-1-3-0-0000-0000	MODIFICACIONES A LA LEY DE INGRESOS ESTI			
	8-1-3-1-0000-0000	INGRESOS ESTATALES MODIFICACIONES		0.00	
	8-1-3-2-0000-0000	INGRESOS FEDERALES MODIFICACIONES		0.00	
	8-1-3-3-0000-0000	INGRESOS DE GESTION MODIFICACIONES		0.00	
	8-1-3-4-0000-0000	INGRESOS PROPIOS MODIFICACIONES		0.00	
	8-1-3-5-0000-0000	INGRESOS FEDERALES MODIFICACIONES		0.00	
	8-1-3-6-0000-0000	INGRESOS ESTATALES MODIFICACIONES		0.00	
	8-1-3-7-0000-0000	OTROS INGRESOS/USO DE DISPONIBILIDAD		0.00	
	TOTAL MODIFICACIONES A LA LEY DE INGRESOS ESTI			0.00	
	8-1-4-0-0000-0000	LEY DE INGRESOS DEVENGADA			
	8-1-4-1-0000-0000	INGRESOS ESTATALES DEVENGADOS		0.00	
	8-1-4-2-0000-0000	INGRESOS FEDERALES DEVENGADOS		0.00	
	8-1-4-3-0000-0000	INGRESOS DE GESTION DEVENGADOS		0.00	
	8-1-4-4-0000-0000	INGRESOS PROPIOS DEVENGADOS		-22,698,389.87	
	8-1-4-5-0000-0000	INGRESOS FEDERALES DEVENGADOS		-121,855,294.69	
	8-1-4-6-0000-0000	INGRESS ESTATALES DEVENGADOS		-58,954,166.55	
	8-1-4-7-0000-0000	OTROS INGRESOS/USO DE DISPONIBILIDAD		0.00	
	TOTAL LEY DE INGRESOS DEVENGADA			-203,507,851.11	
	8-1-5-0-0000-0000	LEY DE INGRESOS RECAUDADA			
	8-1-5-1-0000-0000	INGRESOS ESTATALES RECAUDADOS		0.00	
	8-1-5-2-0000-0000	INGRESOS FEDERALES RECAUDADOS		0.00	
	8-1-5-3-0000-0000	INGRESOS DE GESTION RECAUDADOS		0.00	
	8-1-5-4-0000-0000	INGRESOS PROPIOS RECAUDADOS		-3,626,733.38	
	8-1-5-5-0000-0000	INGRESOS FEDERALES RECAUDADOS		0.00	
	8-1-5-6-0000-0000	INGRESOS ESTATALES RECAUDADOS		-181,940,451.45	
	8-1-5-7-0000-0000	OTRSO INGRESOS/USO DE DISPONIBILIDAD		0.00	
	TOTAL LEY DE INGRESOS RECAUDADA			-185,567,184.83	
	TOTAL LEY DE INGRESOS			0.00	
	8-2-0-0-0000-0000	PRESUPUESTO DE EGRESOS			
	8-2-1-0-0000-0000	PRESUPUESTO DE EGRESOS APROBADO			
	8-2-1-1-0000-0000	SERVICIOS PERSONALES		-1,384,414,216.00	
	8-2-1-2-0000-0000	MATERIALES Y SUMINISTROS		-28,723,772.00	
	8-2-1-3-0000-0000	SERVICIOS GENERALES		-103,642,575.00	
	8-2-1-4-0000-0000	TRANSFERENCIAS, ASIGNACIONES, SUBSIDIOS		-38,941,494.00	
	8-2-1-5-0000-0000	BIENES MUEBLES, INMUEBLES E INTANGIBLES		-12,297,314.00	
	TOTAL PRESUPUESTO DE EGRESOS APROBADO			-1,568,019,371.00	
	8-2-2-0-0000-0000	PRESUPUESTO DE EGRESOS POR EJERCER			
	8-2-2-1-0000-0000	SERVICIOS PERSONALES		0.00	
	8-2-2-2-0000-0000	MATERIALES Y SUMINISTROS		28,383,284.86	
	8-2-2-3-0000-0000	SERVICIOS GENERALES		97,739,250.78	
	8-2-2-4-0000-0000	TRANSFERENCIAS, ASIGNACIONES, SUBSIDIOS		38,926,494.00	
	8-2-2-5-0000-0000	BIENES MUEBLES, INMUEBLES E INTANGIBLES		12,297,314.00	
	TOTAL PRESUPUESTO DE EGRESOS POR EJERCER			177,346,343.64	
	8-2-3-0-0000-0000	MODIFICACIONES AL PRESUPUESTO DE EGRESOS			
	8-2-3-1-0000-0000	SERVICIOS PERSONALES		0.00	
	8-2-3-2-0000-0000	MATERIALES Y SUMINISTROS		0.00	
	8-2-3-3-0000-0000	SERVICIOS GENERALES		0.00	
	8-2-3-4-0000-0000	TRANSFERENCIAS, ASIGNACIONES, SUBSIDIOS		0.00	
	8-2-3-5-0000-0000	BIENES MUEBLES, INMUEBLES E INTANGIBLES		0.00	
	8-2-3-6-0000-0000	INVERSIÓN PÚBLICA		0.00	
	TOTAL MODIFICACIONES AL PRESUPUESTO DE EGRESOS			0.00	



GOBIERNO DEL ESTADO DE VERACRUZ DE IGNACIO DE LA LLAVE
 COLEGIO DE BACHILLERES DEL ESTADO DE VERACRUZ
 ESTADO DE SITUACION FINANCIERA AL 31 DE MARZO DE 2019

CUENTA	DESCRIPCION ACTIVO	SALDO	CUENTA	DESCRIPCION PASIVO + HACIENDA PUBLICA	SALDO
8-2-4-0-0000-0000	PRESUPUESTO DE EGRESOS COMPROMETIDO				
8-2-4-1-0000-0000	SERVICIOS PERSONALES			1,049,045,477.04	
8-2-4-2-0000-0000	MATERIALES Y SUMINISTROS			25,100.00	
8-2-4-3-0000-0000	SERVICIOS GENERALES			935,521.50	
8-2-4-4-0000-0000	TRANSFERENCIAS, ASIGNACIONES, SUBSIDIOS			15,000.00	
8-2-4-5-0000-0000	BIENES MUEBLES, INMUEBLES E INTANGIBLES			0.00	
	TOTAL PRESUPUESTO DE EGRESOS COMPROMETIDO			1,050,021,098.54	
8-2-5-0-0000-0000	PRESUPUESTO DE EGRESOS DEVENGADO				
8-2-5-1-0000-0000	SERVICIOS PERSONALES			0.00	
8-2-5-2-0000-0000	MATERIALES Y SUMINISTROS			0.00	
8-2-5-3-0000-0000	SERVICIOS GENERALES			0.00	
8-2-5-4-0000-0000	TRANSFERENCIAS, ASIGNACIONES, SUBSIDIOS			0.00	
8-2-5-5-0000-0000	BIENES MUEBLES, INMUEBLES E INTANGIBLES			0.00	
	TOTAL PRESUPUESTO DE EGRESOS DEVENGADO			0.00	
8-2-6-0-0000-0000	PRESUPUESTO DE EGRESOS EJERCIDO				
8-2-6-1-0000-0000	SERVICIOS PERSONALES			21,720,140.47	
8-2-6-2-0000-0000	MATERIALES Y SUMINISTROS			150,682.71	
8-2-6-3-0000-0000	SERVICIOS GENERALES			936,076.15	
8-2-6-4-0000-0000	TRANSFERENCIAS, ASIGNACIONES, SUBSIDIOS			0.00	
8-2-6-5-0000-0000	BIENES MUEBLES, INMUEBLES E INTANGIBLES			0.00	
	TOTAL PRESUPUESTO DE EGRESOS EJERCIDO			22,806,899.33	
8-2-7-0-0000-0000	PRESUPUESTO DE EGRESOS PAGADO				
8-2-7-1-0000-0000	SERVICIOS PERSONALES			313,648,598.49	
8-2-7-2-0000-0000	MATERIALES Y SUMINISTROS			164,704.43	
8-2-7-3-0000-0000	SERVICIOS GENERALES			4,031,726.57	
8-2-7-4-0000-0000	TRANSFERENCIAS, ASIGNACIONES, SUBSIDIOS			0.00	
8-2-7-5-0000-0000	BIENES MUEBLES, INMUEBLES E INTANGIBLES			0.00	
	TOTAL PRESUPUESTO DE EGRESOS PAGADO			317,845,029.49	
	TOTAL PRESUPUESTO DE EGRESOS			0.00	
	TOTAL CUENTAS DE ORDEN PRESUPUESTARIA			0.00	
9-0-0-0-0000-0000	CUENTAS DE CIERRE PRESUPUESTARIO			0.00	

"BAJO PROTESTA DE DECIR VERDAD DECLARAMOS QUE LOS ESTADOS FINANCIEROS Y SUS NOTAS, SON RAZONABLEMENTE CORRECTOS Y SON RESPONSABILIDAD DEL EMISOR"

ELABORÓ

JEFA DEPTO. DE CONTABILIDAD

C.P. MARÍA ISABEL GUIZA HERNÁNDEZ

VERIFICÓ

DIRECTOR ADMINISTRATIVO

L.C. OCELOTL GONZÁLEZ SOSA

AUTORIZÓ

DIRECTOR GENERAL

DR. ANDRÉS AGUIRRE JUÁREZ



GOBIERNO DEL ESTADO DE VERACRUZ DE IGNACIO DE LA LLAVE
COLEGIO DE BACHILLERES DEL ESTADO DE VERACRUZ
ESTADO DE VARIACIÓN EN LA HACIENDA PÚBLICA
DEL 01 DE ENERO AL 31 DE MARZO DE 2019

Fecha: 08/ABRIL/2019

CONCEPTO	HACIENDA PÚBLICA / PATRIMONIO CONTRIBUIDO	HACIENDA PÚBLICA / PATRIMONIO GENERADO DE EJERCICIOS ANTERIORES	HACIENDA PÚBLICA / PATRIMONIO GENERADO DEL EJERCICIO	EXCESO O INSUFICIENCIA EN LA ACTUALIZACIÓN DE LA HACIENDA PÚBLICA / PATRIMONIO	TOTAL
Hacienda Pública / Patrimonio Contribuido Neto 2018	464,014,948.64				464,014,948.64
Aportaciones	0.00				- 0.00
Donaciones de Capital	464,014,948.64				464,014,948.64
Actualizaciones de la Hacienda Pública/Patrimonio	0.00				0.00
Hacienda Pública / Patrimonio Generado Neto 2018		-94,722,441.97	-344,520,805.92		-439,243,247.89
Resultados del Ejercicio: Ahorro/Desahorro			-344,520,805.92		-344,520,805.92
Resultado de Ejercicios Anteriores		-103,035,164.56			-103,035,164.56
Revalúos		0.00			0.00
Reservas					0.00
Rectificaciones de Resultados de Ejercicios Anteriores		8,312,722.59			8,312,722.59
Exceso o Insuficiencia en la Actualización de la Hacienda Pública / Patrimonio Neto 2018					0.00
Resultado por Posición Monetaria					0.00
Resultado por Tenencia de Activos no Monetarios					0.00
Hacienda Pública / Patrimonio Neto al Final de 2018	464,014,948.64	-94,722,441.97	-344,520,805.92	0.00	24,771,700.75
Cambios en la Hacienda Pública/Patrimonio Contribuido Neto 2019	156,394.00				156,394.00
Aportaciones	0.00				0.00
Donaciones de Capital	156,394.00			0.00	156,394.00
Actualizaciones de la Hacienda Pública/Patrimonio	0.00				0.00
Variaciones de la Hacienda Pública / Patrimonio Generado Neto 2019		-344,520,972.42	380,608,721.67		36,087,749.25
Resultados del Ejercicio: Ahorro/Desahorro			36,087,915.75		36,087,915.75
Resultado de Ejercicios Anteriores		-344,520,972.42	344,520,805.92		-166.50
Revalúos			0.00		0.00
Reservas			0.00		0.00
Rectificaciones de Resultados de Ejercicios Anteriores			0.00		0.00
Exceso o Insuficiencia en la Actualización de la Hacienda Pública / Patrimonio Neto 2019				0.00	0.00
Resultados del Ejercicio: Ahorro/Desahorro				0.00	0.00
Resultado de Ejercicios Anteriores				0.00	0.00
Saldo Neto en la Hacienda Pública / Patrimonio 2019	464,171,342.64	-439,243,414.39	36,087,915.75	0.00	61,015,844.00

"BAJO PROTESTA DE DECIR VERDAD DECLARAMOS QUE LOS ESTADOS FINANCIEROS Y SUS NOTAS, SON RAZONABLEMENTE CORRECTOS Y SON RESPONSABILIDAD DEL EMISOR"

ELABORÓ
JEFA DEPTO. DE CONTABILIDAD

C.P. MARÍA ISABEL GUIZA HERNÁNDEZ

VERIFICÓ
DIRECTOR ADMINISTRATIVO

L.C. CELOTL GONZÁLEZ SOSA

AUTORIZÓ
DIRECTOR GENERAL

DR. ANDRÉS AGUIRRE JUÁREZ



DESCRIPCION	ORIGEN	APLICACIÓN
ACTIVO		
Activo Circulante		
Efectivo y Equivalentes	40,500,822.78	0.00
Derechos a Recibir Efectivo o Equivalentes	0.00	131,854,326.55
Derechos a Recibir Bienes o servicios	0.00	0.00
Inventarios	0.00	0.00
Almacenes	1,003,363.93	0.00
Estimacion por Perdida o Deterioro de Activos Circulantes	0.00	0.00
Otros Activos Circulantes	0.00	0.00
Activo no Circulantes		
Inversiones Financieras a Largo Plazo	0.00	0.00
Derechos a Recibir Efectivo o Equivalentes a Largo Plazo	0.00	0.00
Bienes Inmuebles, Infraestructura y Construcciones en Proceso	0.00	156,394.00
Bienes Muebles	0.00	0.00
Activos Intangibles	0.00	0.00
Depreciación, Deterioro y Amortización Acumulada de Bienes	1,554,089.63	0.00
Activos Diferidos	0.00	0.00
Estimación por Perdida o Deterioro de Activos no Circulantes	0.00	0.00
Otros Activos no Circulantes	0.00	0.00
TOTAL DEL ACTIVO	43,058,276.34	132,010,720.55
PASIVO		
Pasivo Circulante		
Cuentas por Pagar a Corto Plazo	0.00	0.00
Documentos por Pagar a Corto Plazo	0.00	0.00
Porción a Corto Plazo de la Deuda Pública a Largo Plazo	0.00	0.00
Títulos y Valores a Corto Plazo	0.00	0.00
Pasivos Diferidos a Corto Plazo	0.00	0.00
Fondos y Bienes de Terceros en Garantía y/o Administración a Corto Plazo	399,025.00	0.00
Provisiones a Corto Plazo	180,511.22	0.00
Otros Pasivos a Corto Plazo	0.00	162,189,161.64
Pasivo No Circulante		
Cuentas por Pagar A Largo Plazo		
Documentos por Pagar a Largo Plazo	0.00	0.00
Deuda Pública a Largo Plazo	0.00	0.00
Pasivos Diferidos a Largo Plazo	0.00	0.00
Fondos y Bienes de Terceros en Garantía y/o en Administración a Largo Plazo	0.00	0.00
Provisiones a Largo Plazo	0.00	0.00
TOTAL DEL PASIVO	214,897,462.60	162,189,161.64
HACIENDA PÚBLICA/PATRIMONIO		
Hacienda Pública/Patrimonio Contribuido		
Aportaciones	0.00	0.00
Donaciones de Capital	156,394.00	0.00
Actualización de la Deuda Pública/Patrimonio	0.00	0.00
Hacienda Pública/Patrimonio Generado		
Resultados del Ejercicio (Ahorro / Desahorro)	380,608,721.67	0.00
Resultados de Ejercicios Anteriores	0.00	344,520,972.42
Revalúos	0.00	0.00
Reservas		
Rectificaciones de Resultados de Ejercicios Anteriores	0.00	0.00
TOTAL HACIENDA PÚBLICA/PATRIMONIO	380,765,115.67	344,520,972.42
Exceso o Insuficiencia en la Actualización de la Hacienda Pública/Patrimonio		
Resultado por Posición Monetaria		
Resultado por Tenencia de Activos no Monetarios		
TOTAL GLOBAL ORIGENES Y APLICACIONES	638,720,854.61	638,720,854.61

" BAJO PROTESTA DE DECIR VERDAD DECLARAMOS QUE LOS ESTADOS FINANCIEROS Y SUS NOTAS, SON RAZONABLEMENTE CORRECTOS Y SON RESPONSABLES DEL EMISOR"

ELABORÓ
JEFA DEPTO. DE CONTABILIDAD

C.P. MARÍA ISABEL GUIZA HERNÁNDEZ

VERIFICÓ
DIRECTOR ADMINISTRATIVO

L.C. OCELOTL GONZÁLEZ SOSA

AUTORIZÓ
DIRECTOR GENERAL

DR. ANDRÉS AGUIRRE JUÁREZ



DESCRIPCION	EJERCICIO 2019	EJERCICIO 2018
Flujo de Efectivo de las Actividades de Operación		
Origen		
Impuestos	0.00	0.00
Cuotas y Aportaciones de Seguridad Social	0.00	0.00
Contribuciones de mejoras	0.00	0.00
Derechos	0.00	0.00
Productos de tipo corriente	0.00	0.00
Aprovechamientos de tipo corriente	0.00	0.00
Ingresos por Venta de Bienes y Servicios	25,361,029.80	23,648,446.26
Ingresos no Comprendidos en las Fracciones de la Ley de Ingresos Causados en Ejercicios Fiscales Anteriores	0.00	0.00
Pendientes de Liquidación o Pago	0.00	0.00
Participaciones, Aportaciones y Convenios	0.00	0.00
Transferencias, Asignaciones y Subsidios y Otras Ayudas	362,749,912.69	302,462,157.00
Otros Orígenes de Operación	29,604.15	662,957.96
Aplicación		
Servicios Personales	-335,368,738.96	-331,817,829.75
Materiales y Suministros	-1,318,751.07	-841,692.19
Servicios Generales	-14,745,540.53	-22,515,651.41
Transferencias Internas y Asignaciones al Sector Público	0.00	0.00
Transferencias al Resto del Sector Público	0.00	0.00
Subsidios y Subvenciones	0.00	0.00
Ayudas Sociales	0.00	-1,188,054.58
Pensiones y Jubilaciones	0.00	0.00
Transferencias a Fideicomisos, Mandatos y Contratos Análogos	0.00	0.00
Transferencias a la Seguridad Social	0.00	0.00
Donativos	0.00	0.00
Transferencias al Exterior	0.00	0.00
Participaciones	0.00	0.00
Aportaciones	0.00	0.00
Convenios	0.00	0.00
Otras Aplicaciones de Operación	0.00	0.00
Flujos Netos de Efectivo por Actividades de Operación	36,087,915.75	-29,860,239.09
Flujo de Efectivo de las Actividades de Inversión		
Origen		
Bienes Inmuebles, Infraestructura y Construcciones en Proceso	0.00	8,826,911.00
Bienes Muebles	0.00	8,996,152.81
Otros Orígenes de Inversión	2,713,847.56	729,580.38
Aplicación		
Bienes Inmuebles, Infraestructura y Construcciones en Proceso	156,394.00	0.00
Bienes Muebles	0.00	0.00
Otras Aplicaciones de Inversión	166.50	17,491,559.14
Flujos Netos de Efectivo por Actividades de Inversión	2,870,408.06	36,044,203.33
Flujo de Efectivo de las Actividades de Financiamiento		
Origen		
Endeudamiento Neto	0.00	0.00
Interno	0.00	0.00
Externo	0.00	0.00
Otros Orígenes de Financiamiento	52,708,300.96	158,733,888.87
Aplicación		
Servicios de la Deuda	0.00	0.00
Interno	0.00	0.00
Externo	0.00	0.00
Otras Aplicaciones de Financiamiento	131,854,326.55	0.00
Flujos Netos de Efectivo por Actividades de Financiamiento	184,562,627.51	158,733,888.87
Incremento/Disminución Neta en el Efectivo y Equivalentes al Efectivo	-40,500,822.78	129,934,734.83
Efectivo y Equivalentes al Efectivo al Inicio del Ejercicio	65,493,442.38	41,205,043.36
Efectivo y Equivalentes al Efectivo al Final del Ejercicio	24,992,619.60	171,139,778.19

"BAJO PROTESTA DE DECIR VERDAD DECLARAMOS QUE LOS ESTADOS FINANCIEROS Y SUS NOTAS, SON RAZONABLEMENTE CORRECTOS Y SON RESPONSABILIDAD DEL EMISOR"

ELABORÓ
 JEFA DEPTO. DE CONTABILIDAD

 C.P. MARÍA ISABEL GUISA HERNÁNDEZ

VERIFICÓ
 DIRECTOR ADMINISTRATIVO

 L.C. OSAELOTL GONZÁLEZ SOSA

AUTORIZÓ
 DIRECTOR GENERAL

 DR. ANDRÉS AGUIRRE JUÁREZ

GOBIERNO DEL ESTADO DE VERACRUZ DE IGNACIO DE LA LLAVE
COLEGIO DE BACHILLERES DEL ESTADO DE VERACRUZ
ORGANISMO PÚBLICO DESCENTRALIZADO
INFORME SOBRE PASIVOS CONTINGENTES AL 31 DE MARZO DE 2019

Al 31 de marzo de 2019 el Colegio tiene registrados los siguientes pasivos contingentes.

1) En el Estado de Situación Financiera

Provisión por contingencias por 13 Juicios Laborales que representan una **obligación presente probable** de acuerdo a lo que establece el boletín C-9 de las Normas de Información Financiera y a la clasificación y cuantificación de los mismos realizada por la Dirección de Asuntos Jurídicos de este Organismo como sigue:

NOMBRE	PROBABLE*	NO PROVISIONADO	PROVISIONADO
María de Lourdes Hernández Jiménez	1,632,668.00		1,632,668.00
Rosita Aguirre Domínguez	912,749.00		912,749.00
Zaida Amores Pérez	1,437,125.00		1,437,125.00
Celerino Calderón Martínez	1,150,691.00		1,150,691.00
Maritza Mateos Zaragoza	1,143,120.00		1,143,120.00
María Isabel Vázquez y 38 más	1,339,303.00		1,339,303.00
Olga Lidia Coronado y uno más	479,942.00		479,942.00
Ma. Del Rocío Morales Rivera y 2 más	1,347,246.00		1,347,246.00
Emilio Aburto Casillas	82,420.00		82,420.00
Carmen Eugenia Rivas Alor	922,058.49		922,058.49
Alicia Castillo González y 6 más	590,309.00		590,309.00
Jaime Romel Ortiz Romero	419,318.00		419,318.00
Marcos Daniel Cobilt Landa y 457 más **	21,427,765.00	18,653,602.50	2,774,162.50
	\$ 32,884,714.49	18,653,602.50	14,231,111.99
Menos:			
Cheques: Zaida Amores Pérez			-746,205.58
Saldo contable			13,484,906.41

* De acuerdo a la Clasificación otorgada por la Dirección de Asuntos Jurídicos del COBAEV.

** En el mes de Noviembre de 2018 la Dirección de Asuntos Jurídicos del Colegio cambió el Status de este Juicio de Posible a Probable sin embargo este Organismo no cuenta con Disponibilidad Presupuestaria para provisionar esta cantidad en su totalidad.

GOBIERNO DEL ESTADO DE VERACRUZ DE IGNACIO DE LA LLAVE
COLEGIO DE BACHILLERES DEL ESTADO DE VERACRUZ
ORGANISMO PÚBLICO DESCENTRALIZADO
INFORME SOBRE PASIVOS CONTINGENTES AL 31 DE MARZO DE 2019

2) En Cuentas de Orden

- **24 Bienes Inmuebles en proceso de regularización (Terrenos).**
- **Operaciones en proceso de afectación presupuestaria.-** Corresponde a compromisos contraídos por el Colegio pendientes de registro presupuestario al 31 de marzo de 2019 toda vez que a esa fecha carecen de disponibilidad y se integran como sigue:

Concepto	2015	2016	2017	2018	2019	Suma
Pago pendiente Impuesto 3% sobre erogaciones por remuneraciones	22,829,167.87	25,512,337.17	24,222,265.87	39,319,859.96	8,502,380.71	120,386,011.58
Pagos pendientes 15% de Fomento a la Educación	3,761,984.83	4,221,696.36	5,352,523.73	5,897,979.00	1,275,357.10	20,509,541.02
Actualización, intereses y recargos	40,420,306.88	49,684,559.06	80,411,804.15	108,487,134.40	31,709,415.78	310,713,220.27
Remuneraciones al Personal				484,730,907.61	0.00	484,730,907.61
Cuotas y aportaciones de seguridad social				28,499,504.85	0.00	28,499,504.85
Juicios Riesgo Probable				18,653,602.50	0.00	18,653,602.50
Suma	67,011,459.58	79,418,592.59	109,986,593.75	685,588,988.32	41,487,153.59	983,492,787.83

- **Probable Riesgo de Disolución.-** Al 31 de marzo de 2019 la Situación Financiera del Colegio presenta desahorro neto acumulado por \$411,468,221.23 que no incluye \$310,713,220.27 de actualización, intereses y recargos mencionados en el cuadro anterior. El desahorro neto acumulado total incluyendo estos conceptos suma \$722,181,441.50 lo que coloca en Riesgo de Disolución a este Organismo al perder más de las dos terceras partes del Patrimonio (Pérdida del 149% del Patrimonio al 31 de marzo de 2019).
- **Otros Juicios Laborales.-** Existen 31 juicios pendientes por demandas laborales de trabajadores cuyo monto estimado en caso de perderse los mismos (según información proporcionada al 31 de marzo de 2019 por el Área de Asuntos Jurídicos del Colegio), asciende a \$18,669,300.00. Estas obligaciones presentes han sido calificadas por el Área Jurídica como posibles o remotas por lo que no se considera que se dé la obligación de pago en el corto plazo.
- **Otros Juicios.-** 2 Denuncias presentadas ante la Fiscalía Especializada en delitos relacionados con hechos de corrupción cometidos por servidores públicos como sigue: Expediente C.I.FESP/519/2018/IV contra titulares de la SEFIPLAN por adeudos de recursos no depositados al COBAEV correspondientes a los ejercicios fiscales 2014, 2015 Y 2016 por un monto total de \$497,051,532.53 y Expediente C.I.FESP/601/2018/VIII en contra del ex responsable administrativo del plantel 15 Piedras Negras por la disposición indebida de la cantidad de \$18,382.00.

GOBIERNO DEL ESTADO DE VERACRUZ DE IGNACIO DE LA LLAVE
COLEGIO DE BACHILLERES DEL ESTADO DE VERACRUZ
ORGANISMO PÚBLICO DESCENTRALIZADO
INFORME SOBRE PASIVOS CONTINGENTES AL 31 DE MARZO DE 2019

- **Enajenación a Título Gratuito Condicionada.**- El 5 de febrero de 2010, se formalizó ante notario la enajenación a título gratuito a favor del Colegio respecto de dos fracciones de terreno ubicadas en el Municipio de Xalapa, con una superficie total de 13,564.64 metros cuadrados destinados para la construcción de las instalaciones que albergarán las Oficinas Administrativas del COBAEV y para lo cual, en la cláusula sexta se establece que se fija un plazo de dos años contados a partir de la firma de la escritura, en la inteligencia de que si la parte adquirente (COBAEV) no cumple con lo pactado en dicha cláusula, sin necesidad de declaración judicial se revertirá la propiedad del inmueble materia de la donación a favor de la parte enajenante (Secretaría de Desarrollo Social y Medio Ambiente del Estado de Veracruz).

Toda vez que aun no ha sido posible iniciar la obra, Mediante acuerdo CD018/18 de la Segunda Sesión Ordinaria del Consejo Directivo del Instituto Veracruzano de la Vivienda celebrada el día 16 de mayo de 2018, se autorizó a favor del Colegio de Bachilleres del Estado de Veracruz una cuarta prórroga por dos años más del plazo pactado la cual vence en el mes de abril de 2020.

Bajo protesta de decir verdad declaramos que los Estados Financieros y sus notas son razonablemente correctos y son responsabilidad del emisor.

ELABORÓ
JEFA DEL DEPARTAMENTO DE
CONTABILIDAD


C.P. MARÍA ISABEL GUISA HERNÁNDEZ

VERIFICÓ
DIRECTOR ADMINISTRATIVO


L.C. OCELOTL GONZÁLEZ SOSA

AUTORIZÓ
DIRECTOR GENERAL


DR. ANDRÉS AGUIRRE JUÁREZ

GOBIERNO DEL ESTADO DE VERACRUZ DE IGNACIO DE LA LLAVE
 COLEGIO DE BACHILLERES DEL ESTADO DE VERACRUZ
 ORGANISMO PÚBLICO DESCENTRALIZADO
 NOTAS A LOS ESTADOS FINANCIEROS AL 31 DE MARZO DE 2019

a) NOTAS DE DESGLOSE

I) NOTAS AL ESTADO DE SITUACIÓN FINANCIERA

Activo

1. Efectivo y Equivalentes

Al 31 de marzo de 2019 el saldo en efectivo y equivalentes se integra como sigue:

	Importe
BANCOMER	\$1,199,781.90
BANAMEX	815,356.32
BANORTE	22,977,481.38
	\$ 24,992,619.60

No se realizan inversiones financieras.

GOBIERNO DEL ESTADO DE VERACRUZ DE IGNACIO DE LA LLAVE
COLEGIO DE BACHILLERES DEL ESTADO DE VERACRUZ
ORGANISMO PÚBLICO DESCENTRALIZADO
NOTAS A LOS ESTADOS FINANCIEROS AL 31 DE MARZO DE 2019

Derechos a recibir Efectivo y Equivalentes y Bienes o Servicios a Recibir

2. Cuentas por cobrar a corto plazo

Al 31 de marzo de 2019 el saldo en Cuentas por Cobrar a Corto Plazo se integra por subsidio federal y estatal devengado pendiente de pago por la SEFIPLAN como sigue:

	<u>Federal</u>	<u>Estatal</u>	<u>Neto</u>
Presupuesto de ejercicios anteriores			
Subsidio de 2014	0.00	5,551,014.90	5,551,014.90
Subsidio de 2015	0.00	198,279,633.86	198,279,633.86
Subsidio de 2016	0.00	293,220,883.77	293,220,883.77
Subsidio de 2017	0.00	134,359,270.67	134,359,270.67
Subsidio de 2018	3,039,266.96		3,039,266.96
Suma adeudo de ejercicios anteriores	<u>3,039,266.96</u>	<u>631,410,803.20</u>	<u>634,450,070.16</u>
Presupuesto para el ejercicio 2019			
Enero (Complemento)	60,570,853.82	44,971,665.55	105,542,519.37
Febrero (Complemento)	31,061,977.05	13,982,501.00	45,044,478.05
Marzo	30,222,463.82		30,222,463.82
Suma adeudo de 2019	<u>121,855,294.69</u>	<u>58,954,166.55</u>	<u>180,809,461.24</u>
TOTAL CUENTAS POR COBRAR	<u>124,894,561.65</u>	<u>690,364,969.75</u>	<u>815,259,531.40</u>
Depósitos de SEFIPLAN por aplicar*	<u>5,922,137.72</u>	<u>1.11</u>	<u>5,922,138.83</u>
	<u>118,972,423.93</u>	<u>690,364,968.64</u>	<u>809,337,392.57</u>

* El 8 de febrero de 2017 se recibió en la cuenta bancaria de subsidio federal \$5,922,137.72 depositados por la SEFIPLAN, los que al 31 de marzo de 2019 esa Secretaría no ha informado a qué órdenes de pago corresponden.

GOBIERNO DEL ESTADO DE VERACRUZ DE IGNACIO DE LA LLAVE
COLEGIO DE BACHILLERES DEL ESTADO DE VERACRUZ
ORGANISMO PÚBLICO DESCENTRALIZADO
NOTAS A LOS ESTADOS FINANCIEROS AL 31 DE MARZO DE 2019

De los \$815,259,531.40 en cuentas por cobrar a la SEFIPLAN y de acuerdo con la información enviada por la misma para la conciliación mensual del subsidio, esta Secretaría no registró al 31 de marzo de 2019 \$285,160,686.47 de los ejercicios 2014, 2015 y 2016 mas \$134,359,270.67 del ejercicio 2017; \$3,039,266.96 del ejercicio 2018 y \$180,809,461.24 del ejercicio 2019 (De estos tres últimos ejercicios, la SEFIPLAN no ha enviado información para la conciliación del subsidio por lo que se considera como registrado por Finanzas el pagado) integrados como sigue:

SUBSIDIO	Federal	Estatal	Suma
Ejercicio 2014	0.00	115,746,849.24	115,746,849.24
Ejercicio 2015	0.00	86,402,951.49	86,402,951.49
Ejercicio 2016	0.00	83,010,885.74	83,010,885.74
Ejercicio 2017	0.00	134,359,270.67	134,359,270.67
Ejercicio 2018	3,039,266.96	0.00	3,039,266.96
Suma ejercicios anteriores	3,039,266.96	419,519,957.14	422,559,224.10
Ejercicio 2019	121,855,294.69	58,954,166.55	180,809,461.24
Total al 31 de marzo	124,894,561.65	478,474,123.69	603,368,685.34

Los \$603,368,685.34 a que se refiere el cuadro anterior, fueron registrados contablemente por el Colegio en base a devengado según presupuestos autorizados por la Federación y al Acuerdo de Coordinación para la Operación y Apoyo Financiero del Colegio.

GOBIERNO DEL ESTADO DE VERACRUZ DE IGNACIO DE LA LLAVE
COLEGIO DE BACHILLERES DEL ESTADO DE VERACRUZ
ORGANISMO PÚBLICO DESCENTRALIZADO
NOTAS A LOS ESTADOS FINANCIEROS AL 31 DE MARZO DE 2019

En el ejercicio 2017 la TESOFE aplicó a participaciones del Gobierno del Estado \$234,494,952.06 (según documentos proporcionados al Colegio a esa fecha) por concepto de cuotas y aportaciones al ISSSTE, FOVISSSTE e Impuesto sobre la Renta Retenido a los trabajadores a favor del SAT. Al 31 de marzo de 2019 este importe se integra como sigue:

APLICACIÓN A PARTICIPACIONES REALIZADA POR LA TESOFE EN EL EJERCICIO 2017				
CONCEPTO	IMPORTE CUOTAS, APORTACIONES Y RETENCIONES	ACTUALIZACIÓN E INTERESES	RECARGOS Y ACTUALIZACIÓN	TOTAL APLICADO
Aportaciones al FOVISSSTE (5%) 4o. Bim 2013 al 5o. Bim 2016	10,394,514.16	865,830.13		11,260,344.29
ISSSTE (Seguro de Salud, préstamos, seguros de daños, hipotecario) 2a. Qna. Julio de 2016 a 2a. de julio de 2017.	135,651,833.56	8,152,955.15		143,804,788.71
Saldo a favor en aplicación de préstamos hipotecarios y seguro de daños Julio 2017	4,748.44			4,748.44
ISR Retenido (Sueldos) Noviembre y Diciembre de 2016 y Enero de 2017	73,073,894.00		6,351,176.62	79,425,070.62
APLICADO A PARTICIPACIONES EN 2017	219,124,990.16	9,018,785.28	6,351,176.62	234,494,952.06
De los que:				
Provisionados	219,124,990.16			219,124,990.16
No provisionados		9,018,785.28	6,351,176.62	15,369,961.90
SUMA APLICADO EN 2017	219,124,990.16	9,018,785.28	6,351,176.62	234,494,952.06

El importe de \$219,124,990.16 se presenta en el pasivo a favor de la SEFIPLAN quedando pendiente su aplicación a cuentas por cobrar a dicha Secretaría; la diferencia por \$15,369,961.90 corresponde a recargos, actualización e intereses aplicados por el ISSSTE, FOVISSSTE y SAT para los que el Colegio no cuenta con disponibilidad presupuestal.

Adicionalmente a lo mencionado en el cuadro y párrafo anterior, en el ejercicio 2017 la SEFIPLAN enteró directamente al SAT el impuesto sobre la renta retenido por el Colegio en los meses de Junio y Agosto de ese año por un importe de \$25,959,105.00 que se presenta en el pasivo a favor de esta Secretaría; mas \$1,782,663.00 de recargos y actualización los que no se provisionan por no contar con disponibilidad presupuestaria.

En el ejercicio 2018 la TESOFE aplicó a participaciones del Gobierno del Estado \$175,910,660.85 (según documentos proporcionados al Colegio a esa fecha) por concepto de cuotas y aportaciones al ISSSTE, FOVISSSTE e Impuesto sobre la Renta Retenido a los trabajadores a favor del SAT. Sin embargo, en los meses de Octubre y Noviembre de 2018 la Secretaría de Finanzas y Planeación del Gobierno del Estado autorizó ampliaciones presupuestarias por \$19,802,581.97 para el incremento salarial del personal del COBAEV y \$3,038,570.00 para el

GOBIERNO DEL ESTADO DE VERACRUZ DE IGNACIO DE LA LLAVE
COLEGIO DE BACHILLERES DEL ESTADO DE VERACRUZ
ORGANISMO PÚBLICO DESCENTRALIZADO
NOTAS A LOS ESTADOS FINANCIEROS AL 31 DE MARZO DE 2019

Programa de Promoción en la Función de Incentivos, con cargo a estos recursos. Al 31 de marzo de 2019 estos importes se integran como sigue:

APLICACIÓN A PARTICIPACIONES REALIZADA POR LA TESOFE EN EL EJERCICIO 2018				
CONCEPTO	IMPORTE CUOTAS, APORTACIONES Y RETENCIONES	ACTUALIZACIÓN E INTERESES	RECARGOS Y ACTUALIZACIÓN	TOTAL APLICADO
Aportaciones al FOVISSSTE (5%) 4o. Bim 2013 al 5o. Bim 2016	2,571,031.00	134,419.26		2,705,450.26
ISSSTE (Seguro de Salud, préstamos, seguros de daños, hipotecario)	84,297,660.31	2,950,447.28		87,248,107.59
ISR Retenido (Sueldos)	78,900,521.00		7,056,582.00	85,957,103.00
APLICADO A PARTICIPACIONES EN 2018	165,769,212.31	3,084,866.54	7,056,582.00	175,910,660.85
Menos: Ampliaciones Presupuestales autorizadas por SEFIPLAN para ser aplicadas con estos Recursos	22,841,151.97			22,841,151.97
NETO APLICADO A PARTICIPACIONES EN 2018	142,928,060.34	3,084,866.54	7,056,582.00	153,069,508.88
De los que:				
Provisionados	140,943,449.18			140,943,449.18
No provisionados	1,984,611.16	3,084,866.54	7,056,582.00	12,126,059.70
SUMA NETO APLICADO EN 2018	142,928,060.34	3,084,866.54	7,056,582.00	153,069,508.88

El importe de \$138,720,367.48 se presenta integrando el pasivo a favor de la SEFIPLAN quedando pendiente su aplicación a cuentas por cobrar a dicha Secretaría; la diferencia por \$9,890,068.35 corresponde a recargos, actualización e intereses aplicados por el ISSSTE, FOVISSSTE y SAT para los que el Colegio no cuenta con disponibilidad presupuestaria.

Adicionalmente a lo mencionado en el cuadro y párrafo anterior, en el ejercicio 2018 la SEFIPLAN enteró directamente al SAT el impuesto sobre la renta retenido por el Colegio en los meses de Julio, Octubre y Noviembre de 2017 por un importe de \$36,404,507.00 que se presenta en el pasivo a favor de esta Secretaría; mas \$3,636,755.00 de recargos y actualización los que no se provisionan por no contar con disponibilidad presupuestaria.

GOBIERNO DEL ESTADO DE VERACRUZ DE IGNACIO DE LA LLAVE
COLEGIO DE BACHILLERES DEL ESTADO DE VERACRUZ
ORGANISMO PÚBLICO DESCENTRALIZADO
NOTAS A LOS ESTADOS FINANCIEROS AL 31 DE MARZO DE 2019

En el mes de ejercicio 2019 la TESOFE ha aplicado a participaciones \$67,074,082.73 mas, los que incluyen \$9,154,055.78 por intereses, recargos y actualización como sigue:

APLICACIÓN A PARTICIPACIONES REALIZADA POR LA TESOFE EN EL EJERCICIO 2019				
CONCEPTO	IMPORTE CUOTAS, APORTACIONES Y RETENCIONES	ACTUALIZACIÓN E INTERESES	RECARGOS Y ACTUALIZACIÓN	TOTAL APLICADO
ISSSTE (Seguro de Salud, seguro mèdico, préstamos, seguros de daños, hipotecario)	20,989,680.95	1,138,915.25		22,128,596.20
ISR Retenido (Sueldos)	36,930,346.00		8,015,140.53	44,945,486.53
APLICADO A PARTICIPACIONES EN 2019	57,920,026.95	1,138,915.25	8,015,140.53	67,074,082.73
De los que:				
Provisionados	57,920,026.95			57,920,026.95
No provisionados		1,138,915.25	8,015,140.53	9,154,055.78
SUMA APLICADO EN 2019	57,920,026.95	1,138,915.25	8,015,140.53	67,074,082.73

El importe de \$57,920,026.95 se presenta integrando el pasivo a favor de la SEFIPLAN quedando pendiente su aplicación a cuentas por cobrar a dicha Secretaría; la diferencia por \$9,154,055.78 corresponde a recargos, actualización e intereses aplicados por el ISSSTE, FOVISSSTE y SAT para los que el Colegio no cuenta con disponibilidad presupuestaria.

3. Deudores diversos por cobrar a corto plazo

El saldo en deudores diversos por cobrar a corto plazo al 31 de marzo de 2019 se integra como sigue:

Sujetos a Comprobar Gasto Corriente	\$274,321.50
Funcionarios y Empleados *	24,750.00
Deudores Diversos Varios	90,823.79
E.P.A. por cierre de ejercicio Gto Cte	5,652.00
	<u>\$395,547.29</u>

GOBIERNO DEL ESTADO DE VERACRUZ DE IGNACIO DE LA LLAVE
COLEGIO DE BACHILLERES DEL ESTADO DE VERACRUZ
ORGANISMO PÚBLICO DESCENTRALIZADO
NOTAS A LOS ESTADOS FINANCIEROS AL 31 DE MARZO DE 2019

4. Otros derechos a recibir efectivo y equivalentes-Secretaría de Finanzas y Planeación del Gobierno del Estado

El saldo por \$23,047,169.42 a cargo de la Secretaría de Finanzas y Planeación del Gobierno del Estado (SEFIPLAN) corresponde a diferencias y accesorios a favor del ISSSTE, FOVISSSTE y SAT pagados por el Colegio en la presentación extemporánea de cuotas, aportaciones y retenciones por \$306,936.13; más ingresos propios del Colegio recaudados a través de la Oficina Virtual de Hacienda (OVH) del Gobierno del Estado por \$22,740,233.29 que al 31 de marzo de 2019 no han sido depositados por la Secretaría de Finanzas a las cuentas bancarias del Colegio.

5. Ingresos por recuperar a corto plazo

Al 31 de marzo de 2019 el saldo en esta cuenta representa impuestos y otros aprovechamientos por recuperar como sigue:

	Importe
Impuestos por cobrar/Subsidio al empleo	\$ 34,306.93
Otros aprovechamientos/Ingresos propios	149,124.92
Otros ingresos y beneficios	0.00
Secretaría de Hacienda y Crédito Público	15,674.00
	\$ 199,105.85

En los meses de abril y mayo de 2014 se presentaron declaraciones complementarias del Impuesto sobre la Renta retenido a los trabajadores correspondiente a los ejercicios 2009 al 2013 y febrero y marzo de 2014, en las que se aplicó el estímulo a "Salarios Entidades Federativas y Municipios" de acuerdo al "Decreto por el que se otorgan diversos beneficios fiscales en materia de Impuesto sobre la Renta, de derechos y de aprovechamientos" publicado en el Diario Oficial de la Federación el 5 de diciembre de 2008.

Las declaraciones complementarias de 2009 a 2012 y enero a abril de 2013 generaron saldos a favor por pago de lo indebido por \$147,143,278.00 (que corresponden al estímulo aplicado en las declaraciones de esos periodos); de los que al 31 de marzo de 2019 se han aplicado \$147,127,604.00 quedando un saldo a favor por compensar de \$15,674.00 a esa fecha.

6. Almacenes

Almacén de materiales y suministros de consumo

El saldo en esta cuenta al 31 de marzo de 2019 por \$1,636,635.88 corresponde a Materiales de Administración adquiridos en ejercicios anteriores pendientes de distribuir a los centros de responsabilidad para su consumo.

GOBIERNO DEL ESTADO DE VERACRUZ DE IGNACIO DE LA LLAVE
COLEGIO DE BACHILLERES DEL ESTADO DE VERACRUZ
ORGANISMO PÚBLICO DESCENTRALIZADO
NOTAS A LOS ESTADOS FINANCIEROS AL 31 DE MARZO DE 2019

7. Bienes muebles, inmuebles e intangibles

Los Inmuebles, Maquinaria y Equipo se registran a su valor de: adquisición según factura; de donación según actas de donación, o de actas de entrega de bienes por parte del Comité de Construcción de Espacios Educativos. En caso de no contar con factura o documento en el que conste el valor, se registran a valor de \$1. Los inmuebles se actualizan en base a cédulas catastrales expedidas por la Dirección General de Catastro de la Secretaría de Finanzas y Planeación del Gobierno del Estado de Veracruz y al 31 de marzo de 2019 se integran como sigue:

	Histórico	Depreciación Acumulada	Neto de Depreciación
Mobiliario, Equipo y Maquinaria	68,360,036.67	-55,269,262.02	13,090,774.65
Vehículos y Equipo Terrestre	12,788,879.42	-12,694,679.42	94,200.00
SUMA BIENES MUEBLES	81,148,916.09	-67,963,941.44	13,184,974.65
	Catastral		
Terrenos	164,140,216.00		164,140,216.00
Edificios	305,984,440.00		305,984,440.00
SUMA BIENES INMUEBLES	470,124,656.00	0.00	470,124,656.00
	551,273,572.09	-67,963,941.44	483,309,630.65

El valor catastral de Terrenos y Edificios incluye \$957,000.00 y \$297,140.00 respectivamente por el edificio ubicado en Manuel R. Gutiérrez 12 el cual esta otorgado en comodato a la Secretaría de Educación de Veracruz para uso de las oficinas de la Coordinación de Institutos Tecnológicos del Estado.

Los activos intangibles al 31 de marzo de 2019 representan adquisiciones de Software y Licencias Informáticas y se integran de la siguiente manera:

	Histórico	Amortización Acumulada	Neto de Amortización
Software	\$129,444.00	-\$129,444.00	\$0.00
Licencias Informáticas	6,572.56	-\$3,207.03	\$3,365.53
	\$136,016.56	-\$132,651.03	\$3,365.53

GOBIERNO DEL ESTADO DE VERACRUZ DE IGNACIO DE LA LLAVE
COLEGIO DE BACHILLERES DEL ESTADO DE VERACRUZ
ORGANISMO PÚBLICO DESCENTRALIZADO
NOTAS A LOS ESTADOS FINANCIEROS AL 31 DE MARZO DE 2019

Pasivo

8. Pasivo Circulante

Los pasivos al 31 de marzo de 2019 se integran como sigue:

CONCEPTO	IMPORTE	VENCIMIENTO		
		VENCIDAS	90 DIAS	91 A 180 DIAS 181 A 365 DIAS
Servicios Personales	\$ 164,759,958.95	\$ 143,573,583.28	\$ 8,010,303.53	\$ 13,176,072.14
Proveedores	1,083,631.36	1,083,631.36		
Transferencias otorgadas por pagar Cto. P.	0.00	0.00		
Retenciones y Contribuciones	346,662,121.47	316,827,385.53	29,834,735.94	0.00
Otras Cuentas por Pagar	671,526,091.29	671,526,091.29		
Suma Cuentas por Pagar	\$ 1,184,031,803.07	\$ 1,133,010,691.46	\$ 37,845,039.47	\$ 13,176,072.14
Fondos en Garantía	893,175.00			893,175.00
Suma Fondos y Bienes de Terceros en Garantía	\$ 893,175.00			\$ 893,175.00
Provisión por Contingencias	13,176,072.14			13,176,072.14
Suma Provisiones a Corto Plazo	\$ 13,176,072.14			\$ 13,176,072.14
Ingresos por Clasificar	6,180,329.94	6,180,329.94		
Otros Pasivos Circulantes	84,247,681.47	84,247,681.47		
Suma Otros Pasivos a Corto Plazo	\$ 90,428,011.41	\$ 90,428,011.41	\$ -	\$ -
TOTAL PASIVO CIRCULANTE	\$ 1,288,529,061.62	\$ 1,223,438,702.87	\$ 37,845,039.47	\$ -
Depósitos de SEFIPLAN por aplicar*	-5,922,138.83			
\$ 1,282,606,922.79				\$ 27,245,319.28

GOBIERNO DEL ESTADO DE VERACRUZ DE IGNACIO DE LA LLAVE
COLEGIO DE BACHILLERES DEL ESTADO DE VERACRUZ
ORGANISMO PÚBLICO DESCENTRALIZADO
NOTAS A LOS ESTADOS FINANCIEROS AL 31 DE MARZO DE 2019

Toda vez que el 31 de marzo de 2019 la SEFIPLAN adeuda al Colegio \$809,337,392.57 (Netos de Depósitos por Aplicar) por concepto de subsidio (ver Nota 2 del Activo), la factibilidad de pago del pasivo por \$1,282,606,922.79 está directamente relacionada con la recuperación del adeudo en mención; así como a la obtención de una respuesta favorable por parte del Gobierno del Estado ante las gestiones realizadas por el Colegio para el otorgamiento de Ampliación Presupuestal que cubra el déficit acumulado que al 31 de marzo de 2019 suma \$411,468,221.23 más \$310,713,220.27 por Intereses, recargos y actualizaciones (pagados y/o estimados) no registrados a esa fecha.

En la cuenta de proveedores el 100% del saldo corresponden a obligaciones contraídas en el presente ejercicio.

El saldo en Otras Cuentas por pagar corresponde principalmente a cuotas y retenciones al ISSSTE y FOVISSSTE por concepto de Seguro de Salud, Préstamos, Créditos Hipotecarios y Seguro de Daños, así como ISR Retenido, aplicados a participaciones Federales por \$482,331,941.01 a favor de la SEFIPLAN (Netos de Intereses, Recargos y Actualizaciones y de \$22,841,151.97 por ampliaciones presupuestarias autorizadas por la SEFIPLAN para ser aplicadas con estos recursos); así como Becas Capacitación para los trabajadores del Colegio, otros gastos en planteles provenientes del ejercicio 2016 y 2017; descuentos aplicados vía nómina de terceros institucionales, proveedores y remuneraciones al personal.

Los Fondos en Garantía representan los depósitos en garantía otorgados por los concesionarios de las tiendas escolares.

La Provisión por Contingencias representa una obligación presente probable por 13 Juicios Laborales de acuerdo a lo que establece el boletín C-9 de las Normas de Información Financieras y a la clasificación y cuantificación de los mismos realizada por la Dirección de Asuntos Jurídicos de este Organismo.

Los Ingresos por Clasificar representan depósitos efectivos recibidos en las cuentas bancarias del Colegio y que a la fecha de los Estados Financieros no ha sido recibida de parte de los depositantes la documentación soporte y/o las fichas de depósito respectivas que permitan identificar contablemente a qué corresponden dichos depósitos.

La Cuenta Otros Pasivos Circulantes incluye remuneraciones pendientes de pago, descuentos aplicados vía nómina de terceros institucionales, cuotas y retenciones al ISSSTE por concepto de Seguro de Salud, Préstamos, Créditos Hipotecarios y Seguro de Daños, ISR Retenido y otros.

GOBIERNO DEL ESTADO DE VERACRUZ DE IGNACIO DE LA LLAVE
COLEGIO DE BACHILLERES DEL ESTADO DE VERACRUZ
ORGANISMO PÚBLICO DESCENTRALIZADO
NOTAS A LOS ESTADOS FINANCIEROS AL 31 DE MARZO DE 2019

El pasivo por \$1,288,529,061.62 incluye \$761,290,812.68 por los siguientes impuestos y derechos vencidos y/o por vencer:

CONCEPTO	PROVISIONADO CON DISPONIBILIDAD	PROVISIONADO SIN DISPONIBILIDAD	SUMA COMPROMISOS DE PAGO
Aportaciones al SAR, SEGURO DE RETIRO del 2o. Bimestre 2013; al 6o. Bimestre de 2018 y FOVISSSTE del 6o. Bimestre de 2018 y 1o. 2019.	301,700,213.55	7,748,281.35	309,448,494.90
Impuesto sobre Erogaciones por Remuneraciones al Trabajo Personal Enero 2015 a Marzo de 2019.	18,222,043.61	120,386,011.58	138,608,055.19
Impuesto por Fomento a la Educación Enero 2015 a Marzo 2019	281,667.27	20,509,541.02	20,791,208.29
ISR Retenido de los meses de Abril 2018 a Marzo 2019	216,215,895.03	18,695,130.96	234,911,025.99
ISSSTE (Seguro de Salud, préstamos, seguros de daños, hipotecario) de 1a de Octubre de 2018 a 2a de Marzo de 2019	50,806,567.53	6,725,460.78	57,532,028.31
TOTAL VENCIDO	587,226,386.99	174,064,425.69	761,290,812.68

Los impuestos y derechos provisionados sin disponibilidad se encuentran revelados en cuenta de orden debido a que el Colegio no cuenta con disponibilidad presupuestaria para cubrirlos; sin embargo el compromiso de pago por un importe de \$761,290,812.68, al momento de efectuarse el pago causará costos adicionales por recargos, actualización y posibles multas por extemporaneidad, estimados en \$229,388,833.79 al 31 de marzo de 2019 no provisionados a esa fecha.

Los siguientes conceptos devengados al 31 de marzo de 2019 no cuentan con disponibilidad presupuestaria (se incluyen \$174,064,425.69 por impuestos, cuotas y aportaciones mencionados en el cuadro anterior y \$229,388,833.79 mencionados en el párrafo anterior):

Concepto	2015	2016	2017	2018	2019	Suma
Pago pendiente Impuesto 3% sobre erogaciones por remuneraciones	22,829,167.87	25,512,337.17	24,222,265.87	39,319,859.96	8,502,380.71	120,386,011.58
Pagos pendientes 15% de Fomento a la Educación	3,761,984.83	4,221,696.36	5,352,523.73	5,897,979.00	1,275,357.10	20,509,541.02
Intereses, recargos y actualizaciones	40,420,306.88	49,684,559.06	80,411,804.15	108,487,134.40	31,709,415.78	310,713,220.27
Remuneraciones al Personal				484,730,907.61	0.00	484,730,907.61
Cuotas y aportaciones de seguridad social				28,499,504.85	0.00	28,499,504.85
Juicios Riesgo Probable				18,653,602.50	0.00	18,653,602.50
Suma	67,011,459.58	79,418,592.59	109,986,593.75	685,588,988.32	41,487,153.59	983,492,787.83

GOBIERNO DEL ESTADO DE VERACRUZ DE IGNACIO DE LA LLAVE
COLEGIO DE BACHILLERES DEL ESTADO DE VERACRUZ
ORGANISMO PÚBLICO DESCENTRALIZADO
NOTAS A LOS ESTADOS FINANCIEROS AL 31 DE MARZO DE 2019

Al 31 de marzo de 2019, los impuestos y derechos vencidos y/o no declarados con oportunidad debido a la falta de ministración de recursos por parte del Gobierno Estatal (ver Nota 2 del Activo); han generado intereses, recargos y actualización por \$310,713,220.27 mencionados en el cuadro anterior y se integran de la siguiente manera:

INTERESES, RECARGOS Y ACTUALIZACIONES						
	2015	2016	2017	2018	2019	SUMA
Aplicado a Participaciones		40,932,566.19	15,369,961.90	9,909,493.48	9,154,055.78	75,366,077.35
Intereses, Recargos y Actualización estimados	40,420,306.88	8,751,992.87	63,259,179.25	94,407,077.74	22,550,277.04	229,388,833.78
Pagados por Finanzas			1,782,663.00	3,636,755.00		5,419,418.00
Pagados por el Colegio				533,808.18	5,082.96	538,891.14
	40,420,306.88	49,684,559.06	80,411,804.15	108,487,134.40	31,709,415.78	310,713,220.27

II) NOTAS AL ESTADO DE ACTIVIDADES

1. Ingresos de Gestión

Los Ingresos de Gestión registrados al 31 de marzo de 2019 por \$25,361,029.80 corresponden a Servicios para Estudiantes por cuotas arancelarias por Inscripciones, Exámenes de recuperación y otros servicios prestados a los alumnos del Colegio recaudados por la SEFIPLAN a través de la Oficina Virtual de Hacienda (OVH).

2. Ingresos por Participaciones, Aportaciones y Transferencias

Los ingresos por Participaciones, Aportaciones y Transferencias corresponden al Subsidio Federal y Estatal devengado en base al presupuesto autorizado y calendarizado por la Federación (según lo establece el Acuerdo de Coordinación que, para la operación y apoyo financiero del Colegio de Bachilleres del Estado de Veracruz, celebraron los Gobiernos Federal y Estatal el 4 de octubre de 1988) y registrados contablemente por el Colegio en base a devengado y al 31 de marzo de 2019 se integran como sigue:

GOBIERNO DEL ESTADO DE VERACRUZ DE IGNACIO DE LA LLAVE
COLEGIO DE BACHILLERES DEL ESTADO DE VERACRUZ
ORGANISMO PÚBLICO DESCENTRALIZADO
NOTAS A LOS ESTADOS FINANCIEROS AL 31 DE MARZO DE 2019

TIPO DE SUBSIDIO	ORIGINAL (Devengado de acuerdo a calendario autorizado)	AMPLIACIONES	TOTAL DEVENGADO (De acuerdo a calendario autorizado)	Por recaudar	Recaudado
ESTATAL	240,894,618.00	0.00	240,894,618.00	0.00	240,894,618.00
FEDERAL	121,855,294.69	0.00	121,855,294.69	0.00	121,855,294.69
TOTAL	\$ 362,749,912.69	\$ -	\$ 362,749,912.69	\$ -	\$ 362,749,912.69

3. Otros ingresos y beneficios

Otros ingresos y beneficios se integran por los siguientes conceptos:

Productos Financieros	29,604.15
Aprovechamientos Varios	927,530.00
Otros Ingresos Varios	6,959.30
	\$ 964,093.45

4. Gastos y otras pérdidas

A continuación se presenta un comparativo de los gastos contables contra los presupuestarios:

CAPITULO	CONCEPTO	CONTABLE	%	PRESUPUESTARIO	%	DIFERENCIA
1000	Servicios Personales	335,368,738.96	95.01%	335,368,738.96	98.45%	0.00
2000	Materiales y Suministros	1,318,751.07	0.37%	315,387.14	0.09%	1,003,363.93
3000	Servicios Generales	14,745,540.53	4.18%	4,967,802.72	1.46%	9,777,737.81
4000	Ayudas, Subsidios y Transferenci	0.00	0.00%	0.00	0.00%	0.00
5000	Bienes Muebles e Inmuebles	0.00	0.00%	0.00	0.00%	0.00
5000	Depreciaciones y Amortizaciones	1,554,089.63	0.44%	0.00		1,554,089.63
	TOTAL GASTOS Y OTRAS PÉRDIDAS	352,987,120.19	100.00%	340,651,928.82	100.00%	12,335,191.37

GOBIERNO DEL ESTADO DE VERACRUZ DE IGNACIO DE LA LLAVE
COLEGIO DE BACHILLERES DEL ESTADO DE VERACRUZ
ORGANISMO PÚBLICO DESCENTRALIZADO
NOTAS A LOS ESTADOS FINANCIEROS AL 31 DE MARZO DE 2019

La diferencia en Materiales y Suministros por \$1,003,363.93 corresponde al consumo en el periodo enero - marzo de 2019, de los Materiales de Administración que al 31 de diciembre de 2018 quedaron pendientes de distribuir a los centros de responsabilidad para su consumo y que contablemente se registraron en la cuenta de Almacén en el Activo Circulante.

La diferencia en Servicios Generales corresponde al registro contable del Impuesto sobre Erogaciones y del Impuesto del Fomento a la Educación devengado del ejercicio 2019 que no cuenta con disponibilidad presupuestaria como sigue:

	CONTABLE	PRESUPUESTAL	DIFERENCIA
Impuesto sobre Erogaciones	\$8,502,380.71	\$0.00	\$8,502,380.71
Fomento a la Educación	\$1,275,357.10	\$0.00	\$1,275,357.10
	\$9,777,737.81	\$0.00	\$9,777,737.81

III) NOTAS AL ESTADO DE VARIACIONES EN LA HACIENDA PÚBLICA/PATRIMONIO

1. Variaciones al Patrimonio Contribuido

La variación en el periodo del 1 de enero al 31 de marzo de 2019 por \$156,394.00 corresponde a alta contable de terreno donado al plantel 58 Perote.

2. Variaciones al Patrimonio Generado

Al 31 de marzo de 2019 las variaciones al Patrimonio Generado de ejercicios anteriores por menos \$344,520,972.42 se integran como sigue:

Saldo en Patrimonio Generado (Resultado de ejercicios anteriores) al 1 de enero de 2019		-\$ 103,035,164.56
Mas (Menos):		
Aplicación de la pérdida del ejercicio 2018	-344,520,805.92	
Reintegro a la TESOFE Autonomía de Gestión(Subsidio recibido y no ejercido 2018)	-282.00	
Otros	115.50	
Movimiento neto a resultado de ejercicios anteriores		-344,520,972.42
Saldo en "Patrimonio Generado" (Pérdida) al 31 de marzo de 2019		-447,556,136.98

GOBIERNO DEL ESTADO DE VERACRUZ DE IGNACIO DE LA LLAVE
COLEGIO DE BACHILLERES DEL ESTADO DE VERACRUZ
ORGANISMO PÚBLICO DESCENTRALIZADO
NOTAS A LOS ESTADOS FINANCIEROS AL 31 DE MARZO DE 2019

5. Resultado del ejercicio

Al 31 de marzo de 2019 el Colegio presenta un **ahorro** de este ejercicio por la cantidad de \$36,087,915.75, sin embargo los Gobiernos Federal y Estatal adeudan \$121,855,294.69 y \$81,652,556.42 respectivamente del ejercicio 2019 por lo que el **déficit** real de efectivo correspondiente al período del 1 de enero al 31 de marzo de 2019 es por \$167,419,935.36

CONCEPTO	RESULTADO DEL 1 DE ENERO AL 31 DE MARZO	ADEUDO DEL GOBIERNO FEDERAL Y ESTATAL	DISPONIBLE (DEFICIT) REAL DE EFECTIVO AL 31 DE MARZO
2019			
ingresos del 1 de enero al 31 de marzo			
Subsidio Federal	240,894,618.00	121,855,294.69	119,039,323.31
Subsidio Estatal	121,855,294.69	58,954,166.55	62,901,128.14
Propios	26,325,123.25	22,698,389.87	3,626,733.38
Menos:			
Gastos del 1 de enero al 31 de marzo	-352,987,120.19		-352,987,120.19
Resultado neto 2019	36,087,915.75	203,507,851.11	-167,419,935.36

El ahorro del periodo comprendido del 1 de enero al 31 de marzo de 2019 por \$36,087,915.75 **no incluye** gastos por compromisos por \$31,709,415.78 por actualizaciones, intereses y recargos devengados en el ejercicio.

El monto total de gastos devengados que no se han registrado presupuestariamente por no contar con disponibilidad suman \$983,492,787.83 integrados como sigue:

Concepto	2015	2016	2017	2018	2019	Suma
Pago pendiente Impuesto 3% sobre erogaciones por remuneraciones	22,829,167.87	25,512,337.17	24,222,265.87	39,319,859.96	8,502,380.71	120,386,011.58
Pagos pendientes 15% de Fomento a la Educación	3,761,984.83	4,221,696.36	5,352,523.73	5,897,979.00	1,275,357.10	20,509,541.02
Intereses, recargos y actualizaciones	40,420,306.88	49,684,559.06	80,411,804.15	108,487,134.40	31,709,415.78	310,713,220.27
Remuneraciones al Personal				484,730,907.61	0.00	484,730,907.61
Cuotas y aportaciones de seguridad social				28,499,504.85	0.00	28,499,504.85
Juicios Riesgo Probable				18,653,602.50	0.00	18,653,602.50
Suma	67,011,459.58	79,418,592.59	109,986,593.75	685,588,988.32	41,487,153.59	983,492,787.83

GOBIERNO DEL ESTADO DE VERACRUZ DE IGNACIO DE LA LLAVE
COLEGIO DE BACHILLERES DEL ESTADO DE VERACRUZ
ORGANISMO PÚBLICO DESCENTRALIZADO
NOTAS A LOS ESTADOS FINANCIEROS AL 31 DE MARZO DE 2019

A continuación se analiza el resultado contable y presupuestario del 1 de enero al 31 de marzo por capítulo y fuente de financiamiento:

CONTABLE

CAPITULO	Ingreso	Gasto	Ahorro/
	Devengado	Ejercido	(desahorro)
1000	349,774,497.70	335,368,738.96	14,405,758.74
2000	6,377,340.70	1,318,751.07	5,058,589.63
3000	20,114,286.26	14,745,540.53	5,368,745.73
4000	10,957,174.05	0.00	10,957,174.05
5000	1,851,737.23	0.00	1,851,737.23
Deprec y Amort del Ej		1,554,089.63	-1,554,089.63
Otros ingresos			0.00
BALANZA	389,075,035.94	352,987,120.19	36,087,915.75
Pendiente de Registro			
1000			0.00
3000		31,709,415.78	-31,709,415.78
Desahorro	389,075,035.94	384,696,535.97	4,378,499.97

POR FUENTE DE FINANCIAMIENTO	Ingreso	Gasto	Ahorro/
	Devengado	Ejercido	(desahorro)
FUENTE DE FINA			
FEDERAL	121,855,294.69	146,879,995.40	-25,024,700.71
FEDERAL (Autonc	0.00	0.00	0.00
ESTATAL	240,894,618.00	201,329,087.28	39,565,530.72
PROPIOS	26,325,123.25	3,223,947.88	23,101,175.37
PROPIOS (Autonc	0.00	0.00	0.00
SORTEO	0.00	0.00	0.00
USO DE DISPONI	0.00	0.00	0.00
Deprec y Amort c	0.00	1,554,089.63	-1,554,089.63
BALANZA	389,075,035.94	352,987,120.19	36,087,915.75
ESTATAL			
		31,709,415.78	-31,709,415.78
	389,075,035.94	384,696,535.97	4,378,499.97

PRESUPUESTARIO

CAPITULO	Ingreso	Gasto	Sub (Sobre)
	Devengado	Ejercido	Ejercicio
1000	349,774,497.70	335,368,738.96	14,405,758.74
2000	6,377,340.70	315,387.14	6,061,953.56
3000	20,114,286.26	4,967,802.72	15,146,483.54
4000	10,957,174.05	0.00	10,957,174.05
5000	1,851,737.23	0.00	1,851,737.23
	389,075,035.94	340,651,928.82	48,423,107.12
Pendiente de Registro			
ESTATAL		41,487,153.59	-41,487,153.59
Sobreejercicio	389,075,035.94	382,139,082.41	6,935,953.53

POR FUENTE DE FINANCIAMIENTO	Ingreso	Gasto	Sub (Sobre)
	Devengado	Ejercido	Ejercicio
FUENTE DE FINA			
FEDERAL	121,855,294.69	146,591,675.25	-24,736,380.56
FEDERAL (Autonc	0.00	0.00	0.00
ESTATAL	240,894,618.00	191,263,029.31	49,631,588.69
PROPIOS	26,325,123.25	2,797,224.26	23,527,898.99
PROPIOS (Autonc	0.00	0.00	0.00
SORTEO	0.00	0.00	0.00
USO DE DISPONI	0.00	0.00	0.00
	389,075,035.94	340,651,928.82	48,423,107.12
ESTATAL			
		41,487,153.59	-41,487,153.59
	389,075,035.94	382,139,082.41	6,935,953.53

GOBIERNO DEL ESTADO DE VERACRUZ DE IGNACIO DE LA LLAVE
COLEGIO DE BACHILLERES DEL ESTADO DE VERACRUZ
ORGANISMO PÚBLICO DESCENTRALIZADO
NOTAS A LOS ESTADOS FINANCIEROS AL 31 DE MARZO DE 2019

IV) NOTAS AL ESTADO DE FLUJO DE EFECTIVO

Efectivo y equivalentes

1. El análisis de los saldos inicial y final que figuran en la última parte del Estado de Flujo de Efectivo en la cuenta de efectivo y equivalentes es como sigue:

	31 de marzo de 2019	31 de diciembre de 2018	Incremento (Disminución) Neta en el Efectivo y Equivalentes de Efectivo
Efectivo en Bancos	24,992,619.60	65,493,442.38	(40,500,822.78)
Inversiones Temporales (Hasta 3 Meses)	0.00	0.00	0.00
Total de Efectivo y Equivalentes	24,992,619.60	65,493,442.38	(40,500,822.78)

Adquisiciones de bienes muebles e inmuebles

2. En el periodo enero - marzo de 2019 no se realizaron adquisiciones de bienes muebles.

Conciliación de los flujos de efectivo netos:

3. Conciliación de los Flujos de Efectivo Netos de las Actividades de Operación y la cuenta de Ahorro/Desahorro antes de Rubros Extraordinarios:

	2019
Ahorro/Desahorro antes de rubros Extraordinarios	36,087,915.75
<i>Movimientos de partidas (o rubros) que no afectan al efectivo.</i>	
Depreciación	1,553,018.67
Amortización	1,070.96
Incrementos en las provisiones	52,708,300.96
Incremento en inversiones producido por revaluación	(X)
Ganancia/pérdida en venta de propiedad, planta y equipo	(X)
Incremento en cuentas por cobrar	-131,854,326.55
Partidas extraordinarias	
Flujos Netos de Efectivo por Actividades de Operación	-41,504,020.21

GOBIERNO DEL ESTADO DE VERACRUZ DE IGNACIO DE LA LLAVE
 COLEGIO DE BACHILLERES DEL ESTADO DE VERACRUZ
 ORGANISMO PÚBLICO DESCENTRALIZADO
 NOTAS A LOS ESTADOS FINANCIEROS AL 31 DE MARZO DE 2019

V) CONCILIACIÓN ENTRE LOS INGRESOS Y GASTOS PRESUPUESTARIOS Y CONTABLES

GOBIERNO DEL ESTADO DE VERACRUZ COLEGIO DE BACHILLERES DEL ESTADO DE VERACRUZ Conciliación entre los Ingresos Presupuestarios y Contables Correspondiente del 1 de enero al 31 de marzo de 2019		
1. Total de Ingresos Presupuestarios		\$ 389,075,035.94
2. Mas ingresos contables no presupuestarios		\$ -
2.1 Ingresos Financieros		
2.2 Incremento por Variación de Inventarios		
2.3 Disminución del Exceso de Estimaciones por Pérdida o Deterioro u Obsolescencia		
2.4 Disminución del Exceso de Provisiones		
2.5 Otros Ingresos y Beneficios Varios		
2.6 Otros Ingresos Contables No Presupuestarios (Dif. Bienes Muebles)		
3. Menos ingresos presupuestarios no contables		\$ -
3.1 Aprovechamientos Patrimoniales		
3.2 Ingresos Derivados de Financiamientos		
3.3 Otros Ingresos Presupuestarios No Contables		
4. Total de Ingresos contables (4 = 1 + 2 - 3)		\$ 389,075,035.94

GOBIERNO DEL ESTADO DE VERACRUZ DE IGNACIO DE LA LLAVE
COLEGIO DE BACHILLERES DEL ESTADO DE VERACRUZ
ORGANISMO PÚBLICO DESCENTRALIZADO
NOTAS A LOS ESTADOS FINANCIEROS AL 31 DE MARZO DE 2019

GOBIERNO DEL ESTADO DE VERACRUZ COLEGIO DE BACHILLERES DEL ESTADO DE VERACRUZ Conciliación entre los Egresos Presupuestarios y los Gastos Contables Período del 1 al 31 de marzo de 2019		
1. Total de Egresos (Presupuestarios)		\$ 340,651,928.82
2. Menos Egresos Presupuestarios No Contables		\$ -
2.1 Materias Primas y Materiales de Producción y Comercialización		
2.2 Materiales y Suministros		
2.3 Mobiliario y Equipo de Administración	0.00	
2.4 Mobiliario y Equipo Educacional y Recreativo	0.00	
2.5 Equipo e Instrumental Médico y de Laboratorio	0.00	
2.6 Vehículos y Equipo de Transporte		
2.8 Maquinaria, Otros Equipos y Herramienta	0.00	
2.11 Equipos Intangibles		
2.21 Otros Egresos Presupuestarios No Contables:		
Materiales y suministros en Almacén	0.00	
3. Mas Gastos Contables No Presupuestarios		\$ 12,335,191.37
3.1 Estimaciones, Depreciaciones, Deterioros, Obsolescencia y Amortizaciones	1,554,089.63	
3.2 Provisiones		
3.3 Disminución de Inventarios (Almacén)	1,003,363.93	
3.4 Aumento por Insuficiencia de Estimaciones por Pérdida o Deterioro u Obsolescencia		
3.5 Aumento por Insuficiencia de Provisiones		
3.6 Otros Gastos (En proceso de afectación presupuestal)	9,777,737.81	
3.7 Otros Gastos Contables No Presupuestarios (Servicios Personales 2019)		
4. Gastos contables (4 = 1 + 2 - 3)		\$ 352,987,120.19

GOBIERNO DEL ESTADO DE VERACRUZ DE IGNACIO DE LA LLAVE
COLEGIO DE BACHILLERES DEL ESTADO DE VERACRUZ
ORGANISMO PÚBLICO DESCENTRALIZADO
NOTAS A LOS ESTADOS FINANCIEROS AL 31 DE MARZO DE 2019

VI) INFORMACIÓN PRESUPUESTARIA

1. El presupuesto para el ejercicio 2019 se integra como sigue:

Capítulo del Gasto	Federación	Estado	Recursos Propios	Sorteo COBAEV	Uso de disponibilidad de ejercicios anteriores	Total
Servicios Personales	563,518,306.00	797,326,060.00	23,569,850.00		0.00	1,384,414,216.00
Materiales y Suministros	9,238,005.00	9,238,005.00	10,199,762.00	48,000.00	0.00	28,723,772.00
Servicios Generales	43,109,940.00	43,111,440.00	13,711,535.00	3,709,660.00	0.00	103,642,575.00
Ayudas, subsidios y transferencias	0.00	0.00	38,491,494.00	450,000.00	0.00	38,941,494.00
Bienes Muebles	0.00	0.00	6,504,974.00	5,792,340.00	0.00	12,297,314.00
	615,866,251.00	849,675,505.00	92,477,615.00	10,000,000.00	0.00	1,568,019,371.00

2. A continuación se presenta el presupuesto ejercido al 31 de marzo de 2019 y su variación porcentual con relación a lo aprobado en el presupuesto de egresos:

	APROBADO	EJERCIDO	%	VARIACIÓN		COMPROMETIDO	%	DISPONIBLE	%
				IMPORTE	%				
				ANUAL	ENERO - MARZO				
Servicios Personales	1,384,414,216.00	335,368,738.96	24.22%	1,049,045,477.04	75.78%	1,049,045,477.04	75.78%	0.00	0.00%
Materiales y Suministros	28,723,772.00	315,387.14	1.10%	28,408,384.86	98.90%	25,100.00	0.09%	28,383,284.86	98.81%
Servicios Generales	103,642,575.00	4,967,802.72	4.79%	98,674,772.28	95.21%	935,521.50	0.90%	97,739,250.78	94.30%
Transferencias, Asigna Bienes Muebles, Inmuebles e Intangibles	38,941,494.00	0.00	0.00%	38,941,494.00	100.00%	15,000.00	0.04%	38,926,494.00	99.96%
	12,297,314.00	0.00	0.00%	12,297,314.00	100.00%	0.00	0.00%	12,297,314.00	100.00%
	\$1,568,019,371.00	\$340,651,928.82	21.72%	\$1,227,367,442.18	78.28%	\$1,050,021,098.54	66.96%	\$177,346,343.64	11.31%

GOBIERNO DEL ESTADO DE VERACRUZ DE IGNACIO DE LA LLAVE
COLEGIO DE BACHILLERES DEL ESTADO DE VERACRUZ
ORGANISMO PÚBLICO DESCENTRALIZADO
NOTAS A LOS ESTADOS FINANCIEROS AL 31 DE MARZO DE 2019

3. A continuación se presenta el monto de los ingresos recaudados al 31 de marzo de 2019 y su variación porcentual con relación al autorizado en el presupuesto de Ingresos:

	AUTORIZADO	MODIFICADO	TOTAL AUTORIZADO	DEVENGADO	RECAUDADO	POR EJECUTAR	VARIACIÓN (AUTORIZADO MENOS RECAUDADO)	% REC
Derechos			0.00			0.00	0.00	
Aprovechamientos			0.00			0.00	0.00	
Ingresos por venta de Bienes, Prestación de Servicios y Otros	102,477,615.00	0.00	102,477,615.00	22,698,389.87	3,626,733.38	76,152,491.75	98,850,881.62	3.54%
Transferencias, Subsidios y otras Ayudas	1,465,541,756.00	0.00	1,465,541,756.00	180,809,461.24	181,940,451.45	1,102,791,843.31	1,283,601,304.55	12.41%
Otros Ingresos	0.00	0.00	0.00	0.00	0.00	0.00	0.00	
	<u>1,568,019,371.00</u>	<u>0.00</u>	<u>1,568,019,371.00</u>	<u>203,507,851.11</u>	<u>185,567,184.83</u>	<u>1,178,944,335.06</u>	<u>1,382,452,186.17</u>	<u>11.83%</u>

GOBIERNO DEL ESTADO DE VERACRUZ DE IGNACIO DE LA LLAVE
COLEGIO DE BACHILLERES DEL ESTADO DE VERACRUZ
ORGANISMO PÚBLICO DESCENTRALIZADO
NOTAS A LOS ESTADOS FINANCIEROS AL 31 DE MARZO DE 2019

b) NOTAS DE MEMORIA (CUENTAS DE ORDEN)

1. El Colegio utiliza las siguientes cuentas de orden:

Contables:

Valores

Bienes Inmuebles por Regularización	
Terrenos	24
Cuentas Bancarias Internas	
Cuentas Bancarias Internas	426,216.60
Patrimonio de Fideicomisos y otros	
Bienes de Control Interno	71,942,718.53
Operaciones en Proceso de Afectación Presupuestal	
Impuesto sobre Erogaciones por Remuneraciones	120,386,011.58
Impuesto 15% de Fomento a la Educación	20,509,541.02
Actualización y recargos	310,713,220.27
Remuneraciones por pagar al personal	484,730,907.61
Cuotas y aportaciones de seguridad social	28,499,504.85
Juicios Riesgo probable	18,653,602.50
Suma Operaciones en Proceso de Afectación Presupuestal	983,492,787.83
Juicios	
Demandas Judiciales en Proceso de Resolución	
Juicios Laborales (A cargo)	18,669,300.00
Denuncias Penales (A favor)	497,069,914.53
	515,739,214.53
Bienes Concesionados o en Comodato	
Bienes bajo Contrato de Comodato	
Bienes Inmuebles	1.00

GOBIERNO DEL ESTADO DE VERACRUZ DE IGNACIO DE LA LLAVE
COLEGIO DE BACHILLERES DEL ESTADO DE VERACRUZ
ORGANISMO PÚBLICO DESCENTRALIZADO
NOTAS A LOS ESTADOS FINANCIEROS AL 31 DE MARZO DE 2019

CUENTAS BANCARIAS INTERNAS.- Corresponde a cuentas bancarias aperturadas en cada uno de los planteles y dos coordinaciones de zona con la finalidad de ministrar los recursos necesarios para el fondo rotatorio y sujetos a comprobar.

CONTROL INTERNO DE BIENES: En esta cuenta se registran las adquisiciones de mobiliario y equipo por montos menores a 70 UMAs, tal como lo establecen las Reglas Específicas para el Registro y Valoración del Patrimonio emitidas por el CONAC.

OPERACIONES EN PROCESO DE AFECTACIÓN PRESUPUESTAL.- Corresponden a gastos devengados al 31 de marzo de 2019 que no tienen disponibilidad presupuestaria, por lo que representan una contingencia a esa fecha. Estos gastos corresponden a los siguientes ejercicios: 2015 \$67,011,459.58; 2016 \$79,418,592.59; 2017 \$109,986,593.75; 2018 \$685,588,988.32 y 2019 \$41,487,153.59. (Ver Informe sobre Pasivos Contingentes y quinto párrafo de la Nota a)l)8 Pasivos). Estos compromisos devengados corresponden a operaciones entre el Colegio y la Secretaría de Finanzas y Planeación para los cuales dicha Secretaría no ha autorizado ampliación presupuestal.

PROBABLE RIESGO DE DISOLUCIÓN.- Al 31 de marzo de 2019 la Situación Financiera del Colegio presenta desahorro neto acumulado por \$411,468,221.23 que no incluye \$310,713,220.27 de actualización, intereses y recargos mencionados en el cuadro anterior. El desahorro neto acumulado total incluyendo estos conceptos suma \$722,181,441.50 lo que coloca en Riesgo de Disolución a este Organismo al perder más de las dos terceras partes del Patrimonio (Pérdida del 149% del Patrimonio al 31 de marzo de 2019).

JUICIOS LABORALES .- Existen juicios pendientes por demandas laborales de trabajadores cuyo monto estimado en caso de perderse los mismos, según información proporcionada al 31 de marzo de 2019 por el Área de Asuntos Jurídicos del Colegio, asciende a \$51,554,014.49; de los que el Colegio tiene provisionados \$13,484,906.41 (No incluye \$18,653,602.50 sin disponibilidad presupuestaria) como una obligación presente probable de acuerdo a lo que establece el Boletín C-9 de las Normas de Información Financiera y se presentan en el estado de situación financiera separados de otros pasivos a corto plazo en el rubro "Provisión por Contingencias a Corto Plazo" (la diferencia de mas presentada por la Dirección de Asuntos Jurídicos corresponden al pago realizado a la C. Zaida Amores Pérez por la cantidad de \$746,205.58 juicio que a la fecha no ha sido concluido), y corresponden a los 13 juicios laborales clasificados con riesgo probable. Por las obligaciones presentes calificadas por el Área Jurídica como posibles o remotas por la cantidad de \$18,669,300.00 no se considera que se dé la obligación de pago en el corto plazo, por lo que se presentan en cuentas de orden como "juicios laborales".

OTROS JUICIOS.- 2 Denuncias presentadas ante la Fiscalía Especializada en delitos relacionados con hechos de corrupción cometidos por servidores públicos como sigue: Expediente C.I.FESP/519/2018/IV contra titulares de la SEFIPLAN por adeudos de recursos no depositados al COBAEV correspondientes a los ejercicios fiscales 2014, 2015 Y 2016 por un monto total de \$497,051,532.53 y Expediente C.I.FESP/601/2018/VIII en contra del ex responsable administrativo del plantel 15 Piedras Negras por la disposición indebida de la cantidad de \$18,382.00.

ENAJENACION A TITULO GRATUITO CONDICIONADA.- El 5 de febrero de 2010, se formalizó ante notario la enajenación a título gratuito a favor del Colegio respecto de dos fracciones de terreno ubicadas en el Municipio de Xalapa, con una superficie total de 13,564.64 metros cuadrados destinados para la construcción de las instalaciones que albergarán las Oficinas Administrativas del COBAEV y para lo cual, en la cláusula sexta se establece que se fija un plazo de dos años contados a partir de la firma de la escritura, en la inteligencia de que si la parte

GOBIERNO DEL ESTADO DE VERACRUZ DE IGNACIO DE LA LLAVE
COLEGIO DE BACHILLERES DEL ESTADO DE VERACRUZ
ORGANISMO PÚBLICO DESCENTRALIZADO
NOTAS A LOS ESTADOS FINANCIEROS AL 31 DE MARZO DE 2019

adquirente (COBAEV) no cumple con lo pactado en dicha clausula, sin necesidad de declaración judicial se revertirá la propiedad del inmueble materia de la donación a favor de la parte enajenante (Secretaria de Desarrollo Social y Medio Ambiente del Estado de Veracruz). Toda vez que aun no ha sido posible iniciar la obra, Mediante acuerdo CD018/18 de la Segunda Sesión Ordinaria del Consejo Directivo del Instituto Veracruzano de la Vivienda celebrada el día 16 de mayo de 2018, se autorizó a favor del Colegio de Bachilleres del Estado de Veracruz una cuarta prórroga por dos años más del plazo pactado el cual vence en el mes de abril de 2020.

Presupuestarias:

Ingresos:

Ley de Ingresos

Estimada	1,568,019,371.00
Por Ejecutar	-1,178,944,335.06
Modificaciones a la Estimada	0.00
Devengada	-203,507,851.11
Recaudada	-185,567,184.83

Egresos:

Presupuesto de Egresos

Aprobado	-1,568,019,371.00
Por Ejercer	177,346,343.64
Modificaciones al Aprobado	0.00
Comprometido	1,050,021,098.54
Devengado	0.00
Ejercido	22,806,899.33
Pagado	317,845,029.49

GOBIERNO DEL ESTADO DE VERACRUZ DE IGNACIO DE LA LLAVE
COLEGIO DE BACHILLERES DEL ESTADO DE VERACRUZ
ORGANISMO PÚBLICO DESCENTRALIZADO
NOTAS A LOS ESTADOS FINANCIEROS AL 31 DE MARZO DE 2019

c) NOTAS DE GESTIÓN ADMINISTRATIVA

1. Introducción

Los Estados Financieros de los entes públicos, proveen de información financiera a los principales usuarios de la misma, al Congreso y a los ciudadanos.

El objetivo del presente documento es la revelación del contexto y de los aspectos económicos-financieros más relevantes que influyeron en las decisiones del período, y que deberán ser considerados en la elaboración de los estados financieros para la mayor comprensión de los mismos y sus particularidades.

De esta manera, se informa y explica la respuesta del gobierno a las condiciones relacionadas con la información financiera de cada período de gestión; además, de exponer aquellas políticas que podrían afectar la toma de decisiones en períodos posteriores.

2. Panorama Económico y Financiero

El Colegio no cuenta con liquidez para cubrir los compromisos a corto plazo toda vez que los Gobiernos Federal y Estatal adeudan \$809,337,392.57 lo que representa el 94% del activo circulante y el 63% del pasivo. Al 31 de marzo de 2019 el efectivo y equivalentes representan el 3% del pasivo a corto plazo (Neto de \$482,331,941.01 de pasivo a favor de la SEFIPLAN por impuestos, cuotas y actualizaciones aplicados a Participaciones) por lo que a esa fecha el Colegio está en condiciones de cubrir únicamente el 3% de este pasivo.

3. Autorización e Historia

El Colegio de Bachilleres del Estado de Veracruz es un Organismo Público descentralizado del Gobierno del Estado, creado mediante decreto del 30 de julio de 1988 publicado en la Gaceta Oficial del 18 de agosto de 1988. El Colegio fue creado con 4 Planteles (Escuelas); en la actualidad se cuenta con 71 Planteles distribuidos a lo largo de territorio estatal, 8 Coordinaciones de Zona y una Administración Central.

El patrimonio del Colegio está constituido por los fondos (subsidios y donaciones) que le asignan el Gobierno Federal y Estatal, así como por los ingresos que se obtienen por los servicios educativos que se prestan. Los subsidios se devengan en base al presupuesto calendarizado autorizado por la Federación a través de la Secretaría de Educación Pública.

4. Organización y Objeto Social

Organización. Los artículos quinto y sexto del Decreto que crea al Colegio de Bachilleres del Estado de Veracruz, establecen que son Órganos de Gobierno del Colegio: La Junta Directiva; el Director General; el Patronato y el Consejo Consultivo de Directores. La Junta Directiva es el Órgano Supremo y está integrada por el Secretario de Educación y Cultura del Gobierno del Estado, el Secretario de Finanzas y Planeación del Gobierno del Estado y el Director General del Colegio en su calidad de Presidente del Consejo Consultivo de Directores.

GOBIERNO DEL ESTADO DE VERACRUZ DE IGNACIO DE LA LLAVE
COLEGIO DE BACHILLERES DEL ESTADO DE VERACRUZ
ORGANISMO PÚBLICO DESCENTRALIZADO
NOTAS A LOS ESTADOS FINANCIEROS AL 31 DE MARZO DE 2019

Objeto Social. El Colegio tiene como objeto impartir e impulsar la educación correspondiente al bachillerato en sus características propedéutica y terminal dentro del Estado de Veracruz.

Principal actividad. Su principal actividad es impartir educación correspondiente al bachillerato a través de las modalidades escolar y extraescolar estableciendo, organizando, administrando y sosteniendo planteles en los lugares del Estado de Veracruz que se estimen convenientes, así como expedir certificados de estudios y otorgar constancias de capacitación para el trabajo.

Ejercicio Fiscal. El ejercicio fiscal comprende del 1 de enero al 31 de diciembre de cada año.

5. Bases de Preparación de los Estados Financieros

Derivado de la entrada en vigor de la Ley General de Contabilidad Gubernamental y de las disposiciones generales emitidas por las instancias competentes en materia de valuación, presentación y revelación de la información financiera gubernamental, el COBAEV se basó en la implementación de su sistema de contabilidad, en los lineamientos emitidos por la Secretaría de Finanzas y Planeación del Gobierno del Estado de Veracruz (SEFIPLAN) y en lo aplicable, en los postulados básicos de contabilidad gubernamental, adoptando la normatividad emitida por el CONAC y el COVAC y demás adecuación normativa y armonización de sistemas contables realizados por la Dirección General de Contabilidad Gubernamental de la SEFIPLAN.

6. Características del Sistema de Contabilidad Gubernamental

A fin de dar cumplimiento a las disposiciones establecidas en el Artículo 19 fracciones III y VI de la Ley General de Contabilidad Gubernamental, así como al Artículo 100 inciso b) de los Lineamientos Generales y Específicos de Disciplina, Control, y Austeridad Eficaz publicados en la Gaceta Oficial del Estado de Veracruz; en el mes de mayo del 2010, el Colegio a través de la Dirección Administrativa y la Dirección de Planeación, Programación y Presupuestos, y en coordinación con las áreas de Registro y Consolidación Contable y de Innovación Tecnológica de la Secretaría de Finanzas y Planeación del Gobierno del Estado de Veracruz (SEFIPLAN); adoptó e implementó el Sistema Único de Administración Financiera de Organismos Públicos (SUAFOP) desarrollado por la SEFIPLAN. Este Sistema cumple con las siguientes características:

- a) Es único, uniforme e integrador
- b) Integra en forma automática la operación contable con el ejercicio presupuestario
- c) Efectúa los registros considerando la base acumulativa (devengado) de las transacciones
- d) Registra de manera automática y por única vez
- e) Efectúa la interrelación automática de los clasificadores presupuestarios, la lista de cuentas y el catalogo de bienes
- f) Efectúa en las cuentas contables el registro de las etapas del presupuesto de acuerdo con lo siguiente:
 - En lo relativo al gasto: Aprobado, modificado, comprometido, devengado, ejercido y pagado.
 - En lo relativo al ingreso: Estimado, modificado, devengado y recaudado
- g) Facilita el registro y control de los inventarios de bienes muebles e inmuebles
- h) Genera, en tiempo real, estados financieros y de ejecución presupuestaria

GOBIERNO DEL ESTADO DE VERACRUZ DE IGNACIO DE LA LLAVE
COLEGIO DE BACHILLERES DEL ESTADO DE VERACRUZ
ORGANISMO PÚBLICO DESCENTRALIZADO
NOTAS A LOS ESTADOS FINANCIEROS AL 31 DE MARZO DE 2019

- i) Está estructurado de forma tal que permite su contabilización con la información sobre recursos físicos que generan las mismas áreas que originan la información contable y presupuestaria.
- j) Esta diseñado de forma tal que permite su procesamiento y generación de estados financieros mediante el uso de herramientas propias de la informática.

7. Políticas de Contabilidad Significativas

- a. Los Inmuebles, Maquinaria y Equipo se registran a su valor de: adquisición según factura; de donación según actas de donación, o de actas de entrega de bienes por parte del Comité de Construcción de Espacios Educativos. En caso de no contar con factura o documento en el que conste el valor de los bienes muebles, se registran a valor de \$1. Los inmuebles se actualizan en base a cédulas catastrales expedidas por la Dirección General de Catastro de la Secretaría de Finanzas y Planeación del Gobierno del Estado de Veracruz.
- b. Los Materiales y Suministros en Almacén disponibles para su consumo se valúan a costos promedio.

8. Posición en Moneda Extranjera y Protección por Riesgo Cambiario

No se tienen activos en Moneda Extranjera ni se realizan operaciones de este tipo.

9. Reporte Analítico del Activo

El Activo total del Colegio aumentó \$88,952,444.21 en relación al cierre del ejercicio anterior (2018) lo que representa el 7% de aumento. Esto se refleja principalmente en una disminución de \$40,500,822.78 en efectivo y equivalentes y aumento de \$131,854,326.55 en derechos a recibir efectivo y equivalentes.

10. Fideicomisos, Mandatos y Análogos

El Colegio no cuenta con Fideicomisos ni tiene participación en alguno.

GOBIERNO DEL ESTADO DE VERACRUZ DE IGNACIO DE LA LLAVE
COLEGIO DE BACHILLERES DEL ESTADO DE VERACRUZ
ORGANISMO PÚBLICO DESCENTRALIZADO
NOTAS A LOS ESTADOS FINANCIEROS AL 31 DE MARZO DE 2019

11. Reporte de la Recaudación

	TOTAL AUTORIZADO (Devengado)	DEVENGADO (Por recaudar)	RECAUDADO	VARIACIÓN
Ingresos por Venta de Bienes, Prestación de Servicios y Otros	26,325,123.25	22,698,389.87	3,626,733.38	0.00
Aprovechamientos	0.00	0.00	0.00	0.00
Transferencias, Subsidios y Otras Ayudas	362,749,912.69	180,809,461.24	181,940,451.45	0.00
			0.00	0.00
	<u>389,075,035.94</u>	<u>203,507,851.11</u>	<u>185,567,184.83</u>	0.00
Recaudado respecto al total de Ingresos:		47.69%		
Cuentas por Cobrar respecto al total de ingresos:		52.31%		

12. Información sobre la Deuda y el Reporte Analítico de la Deuda

El Colegio no maneja Deuda Pública

La siguiente información se determina en relación al Pasivo a Corto Plazo:

Liquidez monetaria (Efectivo y equivalentes/Pasivos a Corto Plazo): 0.0194

Deuda (pasivos) respecto a la recaudación (Pasivo a Corto Plazo/Ingresos recaudados):6.9437

Cuentas por Cobrar respecto al Pasivo a Corto Plazo: 0.6516

13. Calificaciones Otorgadas

El Colegio no ha sido sujeto a calificación crediticia

14. Información por Segmentos

No se maneja información por segmentos.

GOBIERNO DEL ESTADO DE VERACRUZ DE IGNACIO DE LA LLAVE
COLEGIO DE BACHILLERES DEL ESTADO DE VERACRUZ
ORGANISMO PÚBLICO DESCENTRALIZADO
NOTAS A LOS ESTADOS FINANCIEROS AL 31 DE MARZO DE 2019

15. Eventos Posteriores al Cierre

No existen eventos relevantes posteriores al cierre del mes de marzo de 2019 que pudieran generar modificaciones a las cifras presentadas o revelación específica en estas notas.

16. Información Adicional

Domicilio fiscal: Av. Américas No. 24 Col. Aguacatal C.P. 91130 en Xalapa, Veracruz.

17. Partes Relacionadas

No existen partes relacionadas que pudieran ejercer influencia significativa sobre la toma de decisiones financieras y operativas.

18. Responsabilidad Sobre la Presentación Razonable de los Estados Financieros

Bajo protesta de decir verdad declaramos que los Estados Financieros y sus Notas son razonablemente correctos y responsabilidad del emisor.

ELABORÓ
JEFA DEL DEPARTAMENTO DE
CONTABILIDAD



C.P. MARÍA ISABEL GUISA HERNÁNDEZ

VERIFICÓ
DIRECTOR ADMINISTRATIVO




L.C. OCELOTL GONZÁLEZ SOSA

AUTORIZÓ
DIRECTOR GENERAL



DR. ANDRÉS AGUIRRE JUÁREZ



GOBIERNO DEL ESTADO DE VERACRUZ DE IGNACIO DE LA LLAVE
COLEGIO DE BACHILLERES DEL ESTADO DE VERACRUZ
ESTADO ANALITICO DEL ACTIVO DEL 01 DE ENERO AL 31 DE MARZO DE 2019

CONCEPTO	SALDO INICIAL	CARGOS DEL PERIODO	ABONOS DEL PERIODO	SALDO FINAL	VARIACIÓN DEL PERIODO
ACTIVO					
<i>Activo Circulante</i>					
Efectivo y Equivalentes	31,116,057.53	162,468,149.29	168,591,587.22	24,992,619.60	-6,123,437.93
Derechos a Recibir Efectivo o Equivalentes	660,679,449.83	273,793,916.00	94,870,711.87	839,602,653.96	178,923,204.13
Derechos a Recibir Bienes o Servicios	0.00	0.00	0.00	0.00	0.00
Inventarios	0.00	0.00	0.00	0.00	0.00
Almacenes	1,839,097.14	0.00	202,461.26	1,636,635.88	-202,461.26
Estimación por Perdida o Deterioro de Activos Circulantes	0.00	0.00	0.00	0.00	0.00
Otros Activos Circulantes	0.00	0.00	0.00	0.00	0.00
Total Activo Circulante	693,634,604.50	436,262,065.29	263,664,760.35	866,231,909.44	172,597,304.94
<i>Activo No Circulante</i>					
Inversiones Financieras a Largo Plazo	0.00	0.00	0.00	0.00	0.00
Derechos a Recibir Efectivo o Equivalentes a Largo Plazo	0.00	0.00	0.00	0.00	0.00
Bienes Inmuebles, Infraestructura y Construcciones en Proceso	468,714,122.00	156,394.00	0.00	468,870,516.00	156,394.00
Bienes Muebles	81,148,916.09	0.00	0.00	81,148,916.09	0.00
Activos Intangibles	136,016.56	0.00	0.00	136,016.56	0.00
Depreciación, Deterioro y Amortización Acumulada de Bienes	-66,542,502.84	0.00	1,554,089.63	-68,096,592.47	-1,554,089.63
Activos Diferidos	0.00	0.00	0.00	0.00	0.00
Estimación por Pérdida o Deterioro de Activos no Circulantes	0.00	0.00	0.00	0.00	0.00
Otros Activos no Circulantes	1,254,140.00	0.00	0.00	1,254,140.00	0.00
Total Activo No Circulante	484,710,691.81	156,394.00	1,554,089.63	483,312,996.18	-1,397,695.63
TOTAL DEL ACTIVO	1,178,345,296.31	436,418,459.29	265,218,849.98	1,349,544,905.62	171,199,609.31

"BAJO PROTESTA DE DECIR VERDAD DECLARAMOS QUE LOS ESTADOS FINANCIEROS Y SUS NOTAS, SON RAZONABLEMENTE CORRECTOS Y SON RESPONSABILIDAD DEL EMISOR"

ELABORÓ
JEFA DEPTO. DE CONTABILIDAD


C.P. MARÍA ISABEL GUISA HERNÁNDEZ

VERIFICÓ
DIRECTOR ADMINISTRATIVO

L.C. OCELÓTL GONZÁLEZ SOSA

AUTORIZÓ
DIRECTOR GENERAL

DR. ANDRÉS AGUIRRE JUÁREZ




GOBIERNO DEL ESTADO DE VERACRUZ DE IGNACIO DE LA LLAVE
COLEGIO DE BACHILLERES DEL ESTADO DE VERACRUZ

ESTADO ANALITICO DEL ACTIVO DEL 01 AL 31 DE MARZO DE 2019

CUENTA	DESCRIPCION	SALDO INICIAL AL 01-MAR	MOVIMIENTOS		SALDO FINAL AL 31/MAR	FLUJO DEL PERIODO
			DEBE	HABER		
1-0-0-0-0000-0000	ACTIVO					
1-1-0-0-0000-0000	ACTIVO CIRCULANTE					
1-1-1-0-0000-0000	EFFECTIVO Y EQUIVALENTES					
1-1-1-1-0000-0000	EFFECTIVO	0.00	0.00	0.00	0.00	0.00
1-1-1-3-0000-0000	BANCOS DEPENDENCIAS Y OTROS	31,116,057.53	162,468,149.29	168,591,587.22	24,992,619.60	-6,123,437.93
	TOTAL EFFECTIVO Y EQUIVALENTES	31,116,057.53	162,468,149.29	168,591,587.22	24,992,619.60	-6,123,437.93
1-1-2-0-0000-0000	DERECHOS A RECIBIR EFFECTIVO O EQUIVALENT					
1-1-2-2-0000-0000	CUENTAS POR COBRAR A CORTO PLAZO	639,908,056.16	250,848,496.93	75,497,021.69	815,259,531.40	175,351,475.24
1-1-2-3-0000-0000	DEUDORES DIVERSOS POR COBRAR A CORTO PLAZO	443,182.79	186,763.50	234,399.00	395,547.29	-47,635.50
1-1-2-4-0000-0000	INGRESOS POR RECUPERAR A CORTO PLAZO	197,916.68	48,952.70	47,763.53	199,105.85	1,189.17
1-1-2-5-0000-0000	DEUDORES POR ANTICIPOS DE LA TESORERIA A	701,300.00	0.00	0.00	701,300.00	0.00
1-1-2-9-0000-0000	OTROS DERECHOS A RECIBIR EFFECTIVO O EQUI	19,428,994.20	22,709,702.87	19,091,527.65	23,047,169.42	3,618,175.22
	TOTAL DERECHOS A RECIBIR EFFECTIVO O EQUIVALENT	660,679,449.83	273,793,916.00	94,870,711.87	839,602,653.96	178,923,204.13
1-1-3-0-0000-0000	DERECHOS A RECIBIR BIENES O SERVICIOS					
1-1-3-1-0000-0000	ANTICIPA A PROVEEDORES POR ADQUISICION D	0.00	0.00	0.00	0.00	0.00
	TOTAL DERECHOS A RECIBIR BIENES O SERVICIOS	0.00	0.00	0.00	0.00	0.00
1-1-5-0-0000-0000	ALMACENES					
1-1-5-1-0000-0000	ALMACEN DE MATERIALES Y SUMINISTROS DE C	1,839,097.14	0.00	202,461.26	1,636,635.88	-202,461.26
	TOTAL ALMACENES	1,839,097.14	0.00	202,461.26	1,636,635.88	-202,461.26
	TOTAL ACTIVO CIRCULANTE	693,634,604.50	436,262,065.29	263,664,760.35	866,231,909.44	172,597,304.94
1-2-0-0-0000-0000	ACTIVO NO CIRCULANTE					
1-2-3-0-0000-0000	BIENES INMUEBLES, INFRAESTRUCTURA Y CONS					
1-2-3-1-0000-0000	TERRENOS	163,026,822.00	156,394.00	0.00	163,183,216.00	156,394.00
1-2-3-2-0000-0000	VIVIENDAS	0.00	0.00	0.00	0.00	0.00
1-2-3-3-0000-0000	EDIFICIOS NO HABITACIONALES	305,687,300.00	0.00	0.00	305,687,300.00	0.00
	TOTAL BIENES INMUEBLES, INFRAESTRUCTURA Y CONS	468,714,122.00	156,394.00	0.00	468,870,516.00	156,394.00
1-2-4-0-0000-0000	BIENES MUEBLES					
1-2-4-1-0000-0000	MOBILIARIO Y EQUIPO DE ADMINISTRACION	44,110,933.51	0.00	0.00	44,110,933.51	0.00
1-2-4-2-0000-0000	MOBILIARIO Y EQUIPO EDUCACIONAL RECREATI	13,503,978.26	0.00	0.00	13,503,978.26	0.00
1-2-4-3-0000-0000	EQUIPO MEDICO Y DE LABORATORIO	527,760.84	0.00	0.00	527,760.84	0.00
1-2-4-4-0000-0000	EQUIPO DE TRANSPORTE	12,788,879.42	0.00	0.00	12,788,879.42	0.00
1-2-4-6-0000-0000	MAQUINARIA, OTROS EQUIPOS Y HERRAMIENTAS	10,217,364.06	0.00	0.00	10,217,364.06	0.00
1-2-4-7-0000-0000	COLECCIONES, OBRAS DE ARTE Y OBJETOS VALI	0.00	0.00	0.00	0.00	0.00
	TOTAL BIENES MUEBLES	81,148,916.09	0.00	0.00	81,148,916.09	0.00
1-2-5-0-0000-0000	ACTIVOS INTANGIBLES					
1-2-5-1-0000-0000	SOFTWARE	129,444.00	0.00	0.00	129,444.00	0.00
1-2-5-4-0000-0000	LICENCIAS	6,572.56	0.00	0.00	6,572.56	0.00
	TOTAL ACTIVOS INTANGIBLES	136,016.56	0.00	0.00	136,016.56	0.00
1-2-6-0-0000-0000	DEPRECIACION, DETERIORO Y AMORTIZACION A					
1-2-6-1-0000-0000	DEPRECIACION ACUMULADA DE BIENES INMUEBL	0.00	0.00	0.00	0.00	0.00
1-2-6-3-0000-0000	DEPRECIACION ACUMULADA DE BIENES MUEBLES	-66,410,922.77	0.00	1,553,018.67	-67,963,941.44	-1,553,018.67
1-2-6-5-0000-0000	AMORTIZACION ACUMULADA DE ACTIVOS INTANG	-131,580.07	0.00	1,070.96	-132,651.03	-1,070.96
	TOTAL DEPRECIACION, DETERIORO Y AMORTIZACION A	-66,542,502.84	0.00	1,554,089.63	-68,096,592.47	-1,554,089.63
1-2-7-0-0000-0000	ACTIVO DIFERIDO					
1-2-7-1-0000-0000	ESTUDIOS, FORMULACION Y EVALUACION DE PR	0.00	0.00	0.00	0.00	0.00
1-2-7-9-0000-0000	OTROS ACTIVOS DIFERIDOS	0.00	0.00	0.00	0.00	0.00
	TOTAL ACTIVO DIFERIDO	0.00	0.00	0.00	0.00	0.00
1-2-9-0-0000-0000	OTROS ACTIVOS NO CIRCULANTES					
1-2-9-3-0000-0000	BIENES EN COMODATO	1,254,140.00	0.00	0.00	1,254,140.00	0.00
	TOTAL OTROS ACTIVOS NO CIRCULANTES	1,254,140.00	0.00	0.00	1,254,140.00	0.00
	TOTAL ACTIVO NO CIRCULANTE	484,710,691.81	156,394.00	1,554,089.63	483,312,996.18	-1,397,695.63
	TOTAL ACTIVO	1,178,345,296.31	436,418,459.29	265,218,849.98	1,349,544,905.62	171,199,609.31

"BAJO PROTESTA DE DECIR VERDAD DECLARAMOS QUE LOS ESTADOS FINANCIEROS Y SUS NOTAS, SON RAZONABLEMENTE CORRECTOS Y SON RESPONSABILIDAD DEL EMISOR"



GOBIERNO DEL ESTADO DE VERACRUZ DE IGNACIO DE LA LLAVE
 COLEGIO DE BACHILLERES DEL ESTADO DE VERACRUZ
 ESTADO ANALITICO DEL ACTIVO DEL 01 AL 31 DE MARZO DE 2019

CUENTA	DESCRIPCION	SALDO INICIAL AL 01-MAR	MOVIMIENTOS		SALDO FINAL AL 31/MAR	FLUJO DEL PERIODO
			DEBE	HABER		

ELABORÓ
 JEFA DEPTO. DE CONTABILIDAD

C.P. MARÍA ISABEL GUISA HERNÁNDEZ

VERIFICÓ
 DIRECTOR ADMINISTRATIVO

L.C. OCELOTE GONZÁLEZ SOSA

AUTORIZÓ
 DIRECTOR GENERAL

DR. ANDRÉS AGUIRRE JUÁREZ



30 GOBIERNO DEL ESTADO DE VERACRUZ DE IGNACIO DE LA LLAVE
COLEGIO DE BACHILLERES DEL ESTADO DE VERACRUZ
ESTADO ANALITICO DE LA DEUDA PUBLICA Y OTROS PASIVOS DEL 01 DE ENERO AL 31 DE MARZO DE 2019

Num. Hoja: 1 de 1

Fecha: 08/ABRIL/2019

DENOMINACIÓN DE LAS DEUDAS	MONEDA DE CONTRATACIÓN	INSTITUCIÓN O PAÍS ACREEDOR	SALDO INICIAL DEL PERIODO	SALDO FINAL DEL PERIODO
DEUDA PÚBLICA				
CORTO PLAZO:				
DEUDA INTERNA				
Instituciones de Crédito:				
Títulos y Valores:				
Arrendamientos Financieros:				
DEUDA EXTERNA				
Organismos Financieros Internacionales				
Deuda Bilateral:				
Títulos y Valores:				
Arrendamientos Financieros:				
SUBTOTAL A CORTO PLAZO:				
LARGO PLAZO:				
DEUDA INTERNA				
Instituciones de Crédito:				
Títulos y Valores:				
Arrendamientos Financieros:				
DEUDA EXTERNA				
Organismos Financieros Internacionales:				
Deuda Bilateral:				
Títulos y Valores:				
Arrendamientos Financieros:				
SUBTOTAL A LARGO PLAZO:				
OTROS PASIVOS	PESOS MEXICANOS		1,235,820,760.66	1,288,529,061.62
TOTAL DEUDA Y OTROS PASIVOS	PESOS MEXICANOS		1,235,820,760.66	1,288,529,061.62

" BAJO PROTESTA DE DECIR VERDAD DECLARAMOS QUE LOS ESTADOS FINANCIEROS Y SUS NOTAS, SON RAZONABLEMENTE CORRECTOS Y SON RESPONSABILIDAD DEL EMISOR"

ELABORÓ
JEFA DEPTO. DE CONTABILIDAD

C.P. MARÍA ISABEL GUIZA HERNÁNDEZ

VERIFICÓ
DIRECTOR ADMINISTRATIVO

L.C. OCELOTL GONZÁLEZ SOSA

AUTORIZÓ
DIRECTOR GENERAL

DR. ANDRÉS AGUIRRE JUÁREZ




30 GOBIERNO DEL ESTADO DE VERACRUZ DE IGNACIO DE LA LLAVE
COLEGIO DE BACHILLERES DEL ESTADO DE VERACRUZ
BALANZA DE COMPROBACION AL 31 DE MARZO DE 2019

PAGINA: 1

FECHA: 08/04/2019

CUENTA	DESCRIPCION	SALDO INICIAL AL 01-MAR	MOVIMIENTOS		SALDO FINAL AL 31/MAR
			DEBE	HABER	
1-0-0-0-0000-0000	ACTIVO				
1-1-0-0-0000-0000	ACTIVO CIRCULANTE				
1-1-1-0-0000-0000	EFFECTIVO Y EQUIVALENTES	31,116,057.53	162,468,149.29	168,591,587.22	24,992,619.60
1-1-2-0-0000-0000	DERECHOS A RECIBIR EFFECTIVO O EQUIVALENT	660,679,449.83	273,793,916.00	94,870,711.87	839,602,653.96
1-1-3-0-0000-0000	DERECHOS A RECIBIR BIENES O SERVICIOS	0.00	0.00	0.00	0.00
1-1-5-0-0000-0000	ALMACENES	1,839,097.14	0.00	202,461.26	1,636,635.88
	TOTAL ACTIVO CIRCULANTE	693,634,604.50	436,262,065.29	263,664,760.35	866,231,909.44
1-2-0-0-0000-0000	ACTIVO NO CIRCULANTE				
1-2-3-0-0000-0000	BIENES INMUEBLES, INFRAESTRUCTURA Y CONS	468,714,122.00	156,394.00	0.00	468,870,516.00
1-2-4-0-0000-0000	BIENES MUEBLES	81,148,916.09	0.00	0.00	81,148,916.09
1-2-5-0-0000-0000	ACTIVOS INTANGIBLES	136,016.56	0.00	0.00	136,016.56
1-2-6-0-0000-0000	DEPRECIACION, DETERIORO Y AMORTIZACION A	-66,542,502.84	0.00	1,554,089.63	-68,096,592.47
1-2-7-0-0000-0000	ACTIVO DFERIDO	0.00	0.00	0.00	0.00
1-2-9-0-0000-0000	OTROS ACTIVOS NO CIRCULANTES	1,254,140.00	0.00	0.00	1,254,140.00
	TOTAL ACTIVO NO CIRCULANTE	484,710,691.81	156,394.00	1,554,089.63	483,312,996.18
	TOTAL ACTIVO	1,178,345,296.31	436,418,459.29	265,218,849.98	1,349,544,905.62
2-0-0-0-0000-0000	PASIVO				
2-1-0-0-0000-0000	PASIVO CIRCULANTE				
2-1-1-0-0000-0000	CUENTAS POR PAGAR A CORTO PLAZO	-1,197,450,413.99	157,131,303.17	143,712,692.25	-1,184,031,803.07
2-1-6-0-0000-0000	FONDOS Y BIENES DE TERCEROS EN GARANTIA	-403,225.00	21,300.00	511,250.00	-893,175.00
2-1-7-0-0000-0000	PROVISIONES A CORTO PLAZO	-13,155,706.92	308,834.27	329,199.49	-13,176,072.14
2-1-9-0-0000-0000	OTROS PASIVOS A CORTO PLAZO	-55,977,981.04	110,888,712.06	145,338,742.43	-90,428,011.41
	TOTAL PASIVO CIRCULANTE	-1,266,987,326.95	268,350,149.50	289,891,884.17	-1,288,529,061.62
2-2-0-0-0000-0000	PASIVO NO CIRCULANTE				
2-2-1-0-0000-0000	CUENTAS POR PAGAR A LARGO PLAZO	0.00	0.00	0.00	0.00
	TOTAL PASIVO NO CIRCULANTE	0.00	0.00	0.00	0.00
	TOTAL PASIVO	-1,266,987,326.95	268,350,149.50	289,891,884.17	-1,288,529,061.62
3-0-0-0-0000-0000	HACIENDA PUBLICA PATRIMONIO				
3-1-0-0-0000-0000	HACIENDA PUBLICA/PATRIMONIO CONTRIBUIDO				
3-1-2-0-0000-0000	DONACIONES DE CAPITAL	-464,014,948.64	0.00	156,394.00	-464,171,342.64
	TOTAL HACIENDA PUBLICA/PATRIMONIO CONTRIBUIDO	-464,014,948.64	0.00	156,394.00	-464,171,342.64
3-2-0-0-0000-0000	HACIENDA PUBLICA/PATRIMONIO GENERADO				
3-2-1-0-0000-0000	RESULTADOS DEL EJERCICIO (AHORRO/DESAHOR	0.00	0.00	0.00	0.00
3-2-2-0-0000-0000	RESULTADOS DE EJERCICIOS ANTERIORES	447,556,136.98	0.00	0.00	447,556,136.98
3-2-3-0-0000-0000	REVALUOS	0.00	0.00	0.00	0.00
3-2-5-0-0000-0000	RECTIFICACIONES DE RESULTADOS DE EJERCIC	-8,312,722.59	0.00	0.00	-8,312,722.59
	TOTAL HACIENDA PUBLICA/PATRIMONIO GENERADO	439,243,414.39	0.00	0.00	439,243,414.39
	TOTAL HACIENDA PUBLICA PATRIMONIO	-24,771,534.25	0.00	156,394.00	-24,927,928.25
4-0-0-0-0000-0000	INGRESOS Y OTROS BENEFICIOS				
4-1-0-0-0000-0000	INGRESOS DE GESTION				
4-1-6-0-0000-0000	A PROVECHAMIENTOS DE TIPO CORRIENTE	0.00	0.00	0.00	0.00
4-1-7-0-0000-0000	INGRESOS POR VENTA DE BIENES Y SERVICIOS	-22,287,395.58	0.00	3,073,634.22	-25,361,029.80
	TOTAL INGRESOS DE GESTION	-22,287,395.58	0.00	3,073,634.22	-25,361,029.80
4-2-0-0-0000-0000	PARTICIPACIONES, APORTACIONES, TRANSFERE				
4-2-2-0-0000-0000	TRANSFERENCIAS, ASIGNACIONES, SUBSIDIOS	-117,359,401.76	5,457,986.00	250,848,496.93	-362,749,912.69
	TOTAL PARTICIPACIONES, APORTACIONES, TRANSFERE	-117,359,401.76	5,457,986.00	250,848,496.93	-362,749,912.69
4-3-0-0-0000-0000	OTROS INGRESOS Y BENEFICIOS				
4-3-1-0-0000-0000	INGRESOS FINANCIEROS	-21,917.62	0.00	7,686.53	-29,604.15
4-3-9-0-0000-0000	OTROS INGRESOS Y BENEFICIOS VARIOS	-394,302.88	2.00	540,188.42	-934,489.30
	TOTAL OTROS INGRESOS Y BENEFICIOS	-416,220.50	2.00	547,874.95	-964,093.45
	TOTAL INGRESOS Y OTROS BENEFICIOS	-140,063,017.84	5,457,988.00	254,470,006.10	-389,075,035.94
5-0-0-0-0000-0000	GASTOS Y OTRAS PERDIDAS				
5-1-0-0-0000-0000	GASTO DE FUNCIONAMIENTO				
5-1-1-0-0000-0000	SERVICIOS PERSONALES	242,428,806.12	96,279,228.77	3,339,295.93	335,368,738.96
5-1-2-0-0000-0000	MATERIALES Y SUMINISTROS	961,320.48	358,230.79	800.20	1,318,751.07
5-1-3-0-0000-0000	SERVICIOS GENERALES	10,086,456.13	4,697,955.90	38,871.50	14,745,540.53
	TOTAL GASTO DE FUNCIONAMIENTO	253,476,582.73	101,335,415.46	3,378,967.63	351,433,030.56
5-2-0-0-0000-0000	TRANSFERENCIAS, ASIGNACIONES, SUBSIDIOS				
5-2-1-0-0000-0000	TRANSFERENCIAS INTERNAS Y ASIGNACIONES A	0.00	0.00	0.00	0.00



30 GOBIERNO DEL ESTADO DE VERACRUZ DE IGNACIO DE LA LLAVE
COLEGIO DE BACHILLERES DEL ESTADO DE VERACRUZ
BALANZA DE COMPROBACION AL 31 DE MARZO DE 2019

PAGINA: 2

FECHA: 08/04/2019

CUENTA	DESCRIPCION	SALDO INICIAL AL 01-MAR	MOVIMIENTOS		SALDO FINAL AL 31/MAR
			DEBE	HABER	
5-2-3-0-0000-0000	SUBSIDIO Y SUBVERNCIONES	0.00	0.00	0.00	0.00
5-2-4-0-0000-0000	AYUDAS SOCIALES	0.00	0.00	0.00	0.00
TOTAL TRANSFERENCIAS, ASIGNACIONES, SUBSIDIOS		0.00	0.00	0.00	0.00
5-3-0-0-0000-0000	PARTICIPACIONES Y APORTACIONES				
5-3-1-0-0000-0000	PARTICIPACIONES	0.00	0.00	0.00	0.00
TOTAL PARTICIPACIONES Y APORTACIONES		0.00	0.00	0.00	0.00
5-5-0-0-0000-0000	OTROS GASTOS Y PÉRDIDAS EXTRAORDINARIAS				
5-5-1-0-0000-0000	ESTIMACIONES, DEPRECIACIONES, DETERIOROS	0.00	1,554,089.63	0.00	1,554,089.63
5-5-9-0-0000-0000	OTROS GASTOS	0.00	0.00	0.00	0.00
TOTAL OTROS GASTOS Y PÉRDIDAS EXTRAORDINARIAS		0.00	1,554,089.63	0.00	1,554,089.63
TOTAL GASTOS Y OTRAS PERDIDAS		253,476,582.73	102,889,505.09	3,378,967.63	352,987,120.19
6-0-0-0-0000-0000	CUENTAS DE CIERRE CONTABLE	0.00	0.00	0.00	0.00
7-0-0-0-0000-0000	CUENTAS DE ORDEN CONTABLES				
7-1-0-0-0000-0000	VALORES				
7-1-1-0-0000-0000	VALORES EN CUSTODIA	1,048,023,946.18	9,216,661.54	1,378,860.76	1,055,861,746.96
7-1-2-0-0000-0000	CUSTODIA DE VALORES	-1,048,023,946.18	1,378,860.76	9,216,661.54	-1,055,861,746.96
TOTAL VALORES		0.00	10,595,522.30	10,595,522.30	0.00
7-4-0-0-0000-0000	JUICIOS				
7-4-1-0-0000-0000	DEMANDAS JUDICIAL EN PROCESO DE RESOLUCI	516,012,724.53	308,773.00	582,283.00	515,739,214.53
7-4-2-0-0000-0000	RESOLUCIONES DE DEMANDAS EN PROCESO JUDI	-516,012,724.53	582,283.00	308,773.00	-515,739,214.53
TOTAL JUICIOS		0.00	891,056.00	891,056.00	0.00
7-6-0-0-0000-0000	BIENES EN CONCESIONADOS O EN COMODATO				
7-6-3-0-0000-0000	BIENES BAJO CONTRATO DE COMODATO	1.00	0.00	0.00	1.00
7-6-4-0-0000-0000	CONTRATO DE COMODATO POR BIENES	-1.00	0.00	0.00	-1.00
TOTAL BIENES EN CONCESIONADOS O EN COMODATO		0.00	0.00	0.00	0.00
TOTAL CUENTAS DE ORDEN CONTABLES		0.00	11,486,578.30	11,486,578.30	0.00
8-0-0-0-0000-0000	CUENTAS DE ORDEN PRESUPUESTARIA				
8-1-0-0-0000-0000	LEY DE INGRESOS				
8-1-1-0-0000-0000	LEY DE INGRESOS ESTIMADA	1,568,019,371.00	0.00	0.00	1,568,019,371.00
8-1-2-0-0000-0000	LEY DE INGRESOS POR EJECUTAR	-1,427,956,353.16	273,265,819.41	24,253,801.31	-1,178,944,335.06
8-1-3-0-0000-0000	MODIFICACIONES A LA LEY DE INGRESOS ESTI	0.00	18,795,813.31	18,795,813.31	0.00
8-1-4-0-0000-0000	LEY DE INGRESOS DEVENGADA	-24,549,513.65	75,511,670.64	254,470,008.10	-203,507,851.11
8-1-5-0-0000-0000	LEY DE INGRESOS RECAUDADA	-115,513,504.19	2.00	70,053,682.64	-185,567,184.83
TOTAL LEY DE INGRESOS		0.00	367,573,305.36	367,573,305.36	0.00
8-2-0-0-0000-0000	PRESUPUESTO DE EGRESOS				
8-2-1-0-0000-0000	PRESUPUESTO DE EGRESOS APROBADO	-1,568,019,371.00	0.00	0.00	-1,568,019,371.00
8-2-2-0-0000-0000	PRESUPUESTO DE EGRESOS POR EJERCER	179,398,040.69	243,507,258.49	245,558,955.54	177,346,343.64
8-2-3-0-0000-0000	MODIFICACIONES AL PRESUPUESTO DE EGRESOS	0.00	18,795,813.31	18,795,813.31	0.00
8-2-4-0-0000-0000	PRESUPUESTO DE EGRESOS COMPROMETIDO	1,143,009,226.88	128,320,866.71	221,308,995.05	1,050,021,098.54
8-2-5-0-0000-0000	PRESUPUESTO DE EGRESOS DEVENGADO	0.00	101,797,760.65	101,797,760.65	0.00
8-2-6-0-0000-0000	PRESUPUESTO DE EGRESOS EJERCIDO	25,161,433.43	98,931,022.88	101,285,556.98	22,806,899.33
8-2-7-0-0000-0000	PRESUPUESTO DE EGRESOS PAGADO	220,450,670.00	97,906,589.35	512,229.86	317,845,029.49
TOTAL PRESUPUESTO DE EGRESOS		0.00	689,259,311.39	689,259,311.39	0.00
TOTAL CUENTAS DE ORDEN PRESUPUESTARIA		0.00	1,056,832,616.75	1,056,832,616.75	0.00
9-0-0-0-0000-0000	CUENTAS DE CIERRE PRESUPUESTARIO	0.00	0.00	0.00	0.00
TOTAL TOTAL		0.00	1,881,435,296.93	1,881,435,296.93	0.00

"BAJO PROTESTA DE DECIR VERDAD DECLARAMOS QUE LOS ESTADOS FINANCIEROS Y SUS NOTAS, SON RAZONABLEMENTE CORRECTOS Y SON RESPONSABILIDAD DEL EMISOR"



30 GOBIERNO DEL ESTADO DE VERACRUZ DE IGNACIO DE LA LLAVE
COLEGIO DE BACHILLERES DEL ESTADO DE VERACRUZ
BALANZA DE COMPROBACION AL 31 DE MARZO DE 2019

PAGINA: 3

FECHA: 08/04/2019

CUENTA	DESCRIPCION	SALDO INICIAL AL 01-MAR	MOVIMIENTOS		SALDO FINAL AL 31/MAR
			DEBE	HABER	

ELABORÓ
JEFA DEPTO. DE CONTABILIDAD

C.P. MARÍA ISABEL GUISA HERNÁNDEZ

VERIFICÓ
DIRECTOR ADMINISTRATIVO

L.C. OCELOTL GONZÁLEZ SOSA

AUTORIZÓ
DIRECTOR GENERAL

DR. ANDRÉS AGUIRRE JUÁREZ



30 GOBIERNO DEL ESTADO DE VERACRUZ DE IGNACIO DE LA LLAVE
COLEGIO DE BACHILLERES DEL ESTADO DE VERACRUZ
BALANZA DE COMPROBACION AL 31 DE MARZO DE 2019

PAGINA: 1

FECHA: 08/04/2019


CUENTA	DESCRIPCION	SALDO INICIAL AL 01-MAR	MOVIMIENTOS		SALDO FINAL AL 31/MAR
			DEBE	HABER	
1-0-0-0-0000-0000	ACTIVO				
1-1-0-0-0000-0000	ACTIVO CIRCULANTE				
1-1-1-0-0000-0000	EFFECTIVO Y EQUIVALENTES				
1-1-1-1-0000-0000	EFFECTIVO	0.00	0.00	0.00	0.00
1-1-1-3-0000-0000	BANCOS DEPENDENCIAS Y OTROS	31,116,057.53	162,468,149.29	168,591,587.22	24,992,619.60
	TOTAL EFFECTIVO Y EQUIVALENTES	31,116,057.53	162,468,149.29	168,591,587.22	24,992,619.60
1-1-2-0-0000-0000	DERECHOS A RECIBIR EFFECTIVO O EQUIVALENT				
1-1-2-2-0000-0000	CUENTAS POR COBRAR A CORTO PLAZO	639,908,056.16	250,848,496.93	75,497,021.69	815,259,531.40
1-1-2-3-0000-0000	DEUDORES DIVERSOS POR COBRAR A CORTO PLA	443,182.79	186,763.50	234,399.00	395,547.29
1-1-2-4-0000-0000	INGRESOS POR RECUPERAR A CORTO PLAZO	197,916.68	48,952.70	47,763.53	199,105.85
1-1-2-5-0000-0000	DEUDORES POR ANTICIPOS DE LA TESORERIA A	701,300.00	0.00	0.00	701,300.00
1-1-2-9-0000-0000	OTROS DERECHOS A RECIBIR EFFECTIVO O EQUI	19,428,994.20	22,709,702.87	19,091,527.65	23,047,169.42
	TOTAL DERECHOS A RECIBIR EFFECTIVO O EQUIVALENT	660,679,449.83	273,793,916.00	94,870,711.87	839,602,653.96
1-1-3-0-0000-0000	DERECHOS A RECIBIR BIENES O SERVICIOS				
1-1-3-1-0000-0000	ANTIPO A PROVEEDORES POR ADQUISICION D	0.00	0.00	0.00	0.00
	TOTAL DERECHOS A RECIBIR BIENES O SERVICIOS	0.00	0.00	0.00	0.00
1-1-5-0-0000-0000	ALMACENES				
1-1-5-1-0000-0000	ALMACEN DE MATERIALES Y SUMINISTROS DE C	1,839,097.14	0.00	202,461.26	1,636,635.88
	TOTAL ALMACENES	1,839,097.14	0.00	202,461.26	1,636,635.88
	TOTAL ACTIVO CIRCULANTE	693,634,604.50	436,262,065.29	263,664,760.35	866,231,909.44
1-2-0-0-0000-0000	ACTIVO NO CIRCULANTE				
1-2-3-0-0000-0000	BIENES INMUEBLES, INFRAESTRUCTURA Y CONS				
1-2-3-1-0000-0000	TERRENOS	163,026,822.00	156,394.00	0.00	163,183,216.00
1-2-3-2-0000-0000	VIVIENDAS	0.00	0.00	0.00	0.00
1-2-3-3-0000-0000	EDIFICIOS NO HABITACIONALES	305,687,300.00	0.00	0.00	305,687,300.00
	TOTAL BIENES INMUEBLES, INFRAESTRUCTURA Y CONS	468,714,122.00	156,394.00	0.00	468,870,516.00
1-2-4-0-0000-0000	BIENES MUEBLES				
1-2-4-1-0000-0000	MOBILIARIO Y EQUIPO DE ADMINISTRACIÓN	44,110,933.51	0.00	0.00	44,110,933.51
1-2-4-2-0000-0000	MOBILIARIO Y EQUIPO EDUCACIONAL RECREATI	13,503,978.26	0.00	0.00	13,503,978.26
1-2-4-3-0000-0000	EQUIPO MEDICO Y DE LABORATORIO	527,760.84	0.00	0.00	527,760.84
1-2-4-4-0000-0000	EQUIPO DE TRANSPORTE	12,788,879.42	0.00	0.00	12,788,879.42
1-2-4-6-0000-0000	MAQUINARIA, OTROS EQUIPOS Y HERRAMIENTAS	10,217,364.06	0.00	0.00	10,217,364.06
1-2-4-7-0000-0000	COLECCIONES, OBRAS DE ARTE Y OBJETOS VALI	0.00	0.00	0.00	0.00
	TOTAL BIENES MUEBLES	81,148,916.09	0.00	0.00	81,148,916.09
1-2-5-0-0000-0000	ACTIVOS INTANGIBLES				
1-2-5-1-0000-0000	SOFTWARE	129,444.00	0.00	0.00	129,444.00
1-2-5-4-0000-0000	LICENCIAS	6,572.56	0.00	0.00	6,572.56
	TOTAL ACTIVOS INTANGIBLES	136,016.56	0.00	0.00	136,016.56
1-2-6-0-0000-0000	DEPRECIACION, DETERIORO Y AMORTIZACION A				
1-2-6-1-0000-0000	DEPRECIACION ACUMULADA DE BIENES INMUEBL	0.00	0.00	0.00	0.00
1-2-6-3-0000-0000	DEPRECIACION ACUMULADA DE BIENES MUEBLES	-66,410,922.77	0.00	1,553,018.67	-67,963,941.44
1-2-6-5-0000-0000	AMORTIZACION ACUMULADA DE ACTIVOS INTANG	-131,580.07	0.00	1,070.96	-132,651.03
	TOTAL DEPRECIACION, DETERIORO Y AMORTIZACION A	-66,542,502.84	0.00	1,554,089.63	-68,096,592.47
1-2-7-0-0000-0000	ACTIVO DIFERIDO				
1-2-7-1-0000-0000	ESTUDIOS, FORMULACIÓN Y EVALUACIÓN DE PR	0.00	0.00	0.00	0.00
1-2-7-9-0000-0000	OTROS ACTIVOS DIFERIDOS	0.00	0.00	0.00	0.00
	TOTAL ACTIVO DIFERIDO	0.00	0.00	0.00	0.00
1-2-9-0-0000-0000	OTROS ACTIVOS NO CIRCULANTES				
1-2-9-3-0000-0000	BIENES EN COMODATO	1,254,140.00	0.00	0.00	1,254,140.00
	TOTAL OTROS ACTIVOS NO CIRCULANTES	1,254,140.00	0.00	0.00	1,254,140.00
	TOTAL ACTIVO NO CIRCULANTE	484,710,691.81	156,394.00	1,554,089.63	483,312,996.18
	TOTAL ACTIVO	1,178,345,296.31	436,418,459.29	265,218,849.98	1,349,544,905.62
2-0-0-0-0000-0000	PASIVO				
2-1-0-0-0000-0000	PASIVO CIRCULANTE				
2-1-1-0-0000-0000	CUENTAS POR PAGAR A CORTO PLAZO				
2-1-1-1-0000-0000	SERVICIOS PERSONALES POR PAGAR A CORTO P	-167,615,639.46	110,507,807.28	107,652,126.77	-164,759,958.95
2-1-1-2-0000-0000	PROVEEDORES POR PAGAR A CORTO PLAZO	-991,288.71	1,852,791.48	1,945,134.13	-1,083,631.36
2-1-1-3-0000-0000	CONTRATISTAS POR OBRAS PUBLICAS POR PAGA	0.00	0.00	0.00	0.00
2-1-1-5-0000-0000	TRANSFERENCIAS OTORG. POR PAGAR CTO P.	0.00	0.00	0.00	0.00

30 GOBIERNO DEL ESTADO DE VERACRUZ DE IGNACIO DE LA LLAVE
COLEGIO DE BACHILLERES DEL ESTADO DE VERACRUZ
BALANZA DE COMPROBACION AL 31 DE MARZO DE 2019

PAGINA: 2

FECHA: 08/04/2019

CUENTA	DESCRIPCION	SALDO INICIAL AL 01-MAR	MOVIMIENTOS		SALDO FINAL AL 31/MAR
			DEBE	HABER	
2-1-1-7-0000-0000	RETENCIONES Y CONTRIBUCIONES POR PAGAR A	-354,020,195.24	41,411,541.72	34,053,467.95	-346,662,121.47
2-1-1-9-0000-0000	OTRAS CUENTAS POR PAGAR A CP	-674,823,290.58	3,359,162.69	61,963.40	-671,526,091.29
TOTAL CUENTAS POR PAGAR A CORTO PLAZO		-1,197,450,413.99	157,131,303.17	143,712,692.25	-1,184,031,803.07
2-1-6-0-0000-0000	FONDOS Y BIENES DE TERCEROS EN GARANTIA				
2-1-6-1-0000-0000	FONDOS EN GARANTIA A CORTO PLAZO	-403,225.00	21,300.00	511,250.00	-893,175.00
TOTAL FONDOS Y BIENES DE TERCEROS EN GARANTIA		-403,225.00	21,300.00	511,250.00	-893,175.00
2-1-7-0-0000-0000	PROVISIONES A CORTO PLAZO				
2-1-7-2-0000-0000	PROVISION POR CONTINGENCIAS A CORTO PLAZO	-13,155,706.92	308,834.27	329,199.49	-13,176,072.14
TOTAL PROVISIONES A CORTO PLAZO		-13,155,706.92	308,834.27	329,199.49	-13,176,072.14
2-1-9-0-0000-0000	OTROS PASIVOS A CORTO PLAZO				
2-1-9-1-0000-0000	INGRESOS POR CLASIFICAR	-6,127,840.29	539,081.58	591,571.23	-6,180,329.94
2-1-9-9-0000-0000	OTROS PASIVOS CIRCULANTES	-49,850,140.75	110,349,630.48	144,747,171.20	-84,247,681.47
TOTAL OTROS PASIVOS A CORTO PLAZO		-55,977,981.04	110,888,712.06	145,338,742.43	-90,428,011.41
TOTAL PASIVO CIRCULANTE		-1,266,987,326.95	268,350,149.50	289,891,884.17	-1,288,529,061.62
2-2-0-0-0000-0000	PASIVO NO CIRCULANTE				
2-2-1-0-0000-0000	CUENTAS POR PAGAR A LARGO PLAZO				
2-2-1-1-0000-0000	PROVEEDORES POR PAGAR A LARGO PLAZO	0.00	0.00	0.00	0.00
TOTAL CUENTAS POR PAGAR A LARGO PLAZO		0.00	0.00	0.00	0.00
TOTAL PASIVO NO CIRCULANTE		0.00	0.00	0.00	0.00
TOTAL PASIVO		-1,266,987,326.95	268,350,149.50	289,891,884.17	-1,288,529,061.62
3-0-0-0-0000-0000	HACIENDA PUBLICA PATRIMONIO				
3-1-0-0-0000-0000	HACIENDA PUBLICA/PATRIMONIO CONTRIBUIDO				
3-1-2-0-0000-0000	DONACIONES DE CAPITAL				
3-1-2-1-0000-0000	DONACIONES DE CAPITAL	-464,014,948.64	0.00	156,394.00	-464,171,342.64
TOTAL DONACIONES DE CAPITAL		-464,014,948.64	0.00	156,394.00	-464,171,342.64
TOTAL HACIENDA PUBLICA/PATRIMONIO CONTRIBUIDO		-464,014,948.64	0.00	156,394.00	-464,171,342.64
3-2-0-0-0000-0000	HACIENDA PUBLICA/PATRIMONIO GENERADO				
3-2-1-0-0000-0000	RESULTADOS DEL EJERCICIO (AHORRO/DESAHOR				
3-2-1-1-0000-0000	RESULTADOS DEL EJERCICIO (AHORRO/DESAHOR	0.00	0.00	0.00	0.00
TOTAL RESULTADOS DEL EJERCICIO (AHORRO/DESAHOR		0.00	0.00	0.00	0.00
3-2-2-0-0000-0000	RESULTADOS DE EJERCICIOS ANTERIORES				
3-2-2-1-0000-0000	RESULTADOS DE EJERCICIOS ANTERIORES	447,556,136.98	0.00	0.00	447,556,136.98
TOTAL RESULTADOS DE EJERCICIOS ANTERIORES		447,556,136.98	0.00	0.00	447,556,136.98
3-2-3-0-0000-0000	REVALUOS				
3-2-3-1-0000-0000	REVALUO DE BIENES INMUEBLES	0.00	0.00	0.00	0.00
3-2-3-2-0000-0000	REVALUO DE BIENES MUEBLES	0.00	0.00	0.00	0.00
TOTAL REVALUOS		0.00	0.00	0.00	0.00
3-2-5-0-0000-0000	RECTIFICACIONES DE RESULTADOS DE EJERCIC				
3-2-5-1-0000-0000	CAMBIOS EN POLITICAS CONTABLES	-8,312,722.59	0.00	0.00	-8,312,722.59
TOTAL RECTIFICACIONES DE RESULTADOS DE EJERCIC		-8,312,722.59	0.00	0.00	-8,312,722.59
TOTAL HACIENDA PUBLICA/PATRIMONIO GENERADO		439,243,414.39	0.00	0.00	439,243,414.39
TOTAL HACIENDA PUBLICA PATRIMONIO		-24,771,534.25	0.00	156,394.00	-24,927,928.25
4-0-0-0-0000-0000	INGRESOS Y OTROS BENEFICIOS				
4-1-0-0-0000-0000	INGRESOS DE GESTION				
4-1-6-0-0000-0000	APROVECHAMIENTOS DE TIPO CORRIENTE				
4-1-6-9-0000-0000	APROVECHAMIENTOS DE TIPO CORRIENTE	0.00	0.00	0.00	0.00
TOTAL APROVECHAMIENTOS DE TIPO CORRIENTE		0.00	0.00	0.00	0.00
4-1-7-0-0000-0000	INGRESOS POR VENTA DE BIENES Y SERVICIOS				
4-1-7-3-0000-0000	INGRESOS POR VENTA DE BIENES Y SERVICIOS	-22,287,395.58	0.00	3,073,634.22	-25,361,029.80
TOTAL INGRESOS POR VENTA DE BIENES Y SERVICIOS		-22,287,395.58	0.00	3,073,634.22	-25,361,029.80
TOTAL INGRESOS DE GESTION		-22,287,395.58	0.00	3,073,634.22	-25,361,029.80
4-2-0-0-0000-0000	PARTICIPACIONES, APORTACIONES, TRANSFERE				
4-2-2-0-0000-0000	TRANSFERENCIAS, ASIGNACIONES, SUBSIDIOS				
4-2-2-1-0000-0000	TRANSFERENCIAS INTERNAS Y ASIGNACIONES A	-117,359,401.76	5,457,986.00	250,848,496.93	-362,749,912.69
TOTAL TRANSFERENCIAS, ASIGNACIONES, SUBSIDIOS		-117,359,401.76	5,457,986.00	250,848,496.93	-362,749,912.69
TOTAL PARTICIPACIONES, APORTACIONES, TRANSFERE		-117,359,401.76	5,457,986.00	250,848,496.93	-362,749,912.69
4-3-0-0-0000-0000	OTROS INGRESOS Y BENEFICIOS				
4-3-1-0-0000-0000	INGRESOS FINANCIEROS				
4-3-1-1-0000-0000	INTERESES GANADOS DE VALORES, CREDITOS,	-21,917.62	0.00	7,686.53	-29,604.15



30 GOBIERNO DEL ESTADO DE VERACRUZ DE IGNACIO DE LA LLAVE
COLEGIO DE BACHILLERES DEL ESTADO DE VERACRUZ
BALANZA DE COMPROBACION AL 31 DE MARZO DE 2019

PAGINA: 3

FECHA: 08/04/2019

CUENTA	DESCRIPCION	SALDO INICIAL AL 01-MAR	MOVIMIENTOS		SALDO FINAL AL 31/MAR
			DEBE	HABER	
TOTAL INGRESOS FINANCIEROS		-21,917.62	0.00	7,686.53	-29,604.15
4-3-9-0-0000-0000	OTROS INGRESOS Y BENEFICIOS VARIOS				
4-3-9-9-0000-0000	OTROS INGRESOS Y BENEFICIOS VARIOS	-394,302.88	2.00	540,188.42	-934,489.30
TOTAL OTROS INGRESOS Y BENEFICIOS VARIOS		-394,302.88	2.00	540,188.42	-934,489.30
TOTAL OTROS INGRESOS Y BENEFICIOS		-416,220.50	2.00	547,874.95	-964,093.45
TOTAL INGRESOS Y OTROS BENEFICIOS		-140,063,017.84	5,457,988.00	254,470,006.10	-389,075,035.94
5-0-0-0-0000-0000	GASTOS Y OTRAS PERDIDAS				
5-1-0-0-0000-0000	GASTO DE FUNCIONAMIENTO				
5-1-1-0-0000-0000	SERVICIOS PERSONALES				
5-1-1-1-0000-0000	REMUNERACIONES AL PERSONAL DE CARÁCTER P	88,262,405.87	44,832,592.48	205,553.86	132,889,444.49
5-1-1-2-0000-0000	REMUNERACIONES AL PERSONAL DE CARÁCTER T	0.00	0.00	0.00	0.00
5-1-1-3-0000-0000	REMUNERACIONES ADICIONALES Y ESPECIALES	45,001,903.44	93,843.38	58,771.08	45,036,975.74
5-1-1-4-0000-0000	SEGURIDAD SOCIAL	24,006,871.62	9,672,352.91	1,048,491.45	32,630,733.08
5-1-1-5-0000-0000	OTRAS PRESTACIONES SOCIALES Y ECONÓMICAS	56,826,911.79	27,510,468.32	1,942,177.88	82,395,202.23
5-1-1-6-0000-0000	PAGO DE ESTIMULOS A SERVIDORES PÚBLICOS	28,330,713.40	14,169,971.68	84,301.66	42,416,383.42
TOTAL SERVICIOS PERSONALES		242,428,806.12	96,279,228.77	3,339,295.93	335,368,738.96
5-1-2-0-0000-0000	MATERIALES Y SUMINISTROS				
5-1-2-1-0000-0000	MATERIALES DE ADMINISTRACIÓN, EMISIÓN DE	500,694.71	201,602.64	0.00	702,297.35
5-1-2-2-0000-0000	ALIMENTOS Y UTENSILIOS	13,264.50	8,949.70	0.00	22,214.20
5-1-2-3-0000-0000	MATERIAS PRIMAS Y MATERIALES DE PRODUCCI	0.00	0.00	0.00	0.00
5-1-2-4-0000-0000	MATERIALES Y ARTÍCULOS DE CONSTRUCCIÓN Y	30,456.33	36,397.36	0.00	66,853.69
5-1-2-5-0000-0000	PRODUCTOS QUÍMICOS, FARMACÉUTICOS Y DE L	0.00	4,490.90	0.00	4,490.90
5-1-2-6-0000-0000	COMBUSTIBLES, LUBRICANTES Y ADITIVOS	101,347.60	92,591.26	800.20	193,138.66
5-1-2-7-0000-0000	VESTUARIO, BLANCOS, PRENDAS DE PROTECCIÓN	313,369.90	9,926.51	0.00	323,296.41
5-1-2-8-0000-0000	MATERIALES Y SUMINISTROS PARA SEGURIDAD	0.00	0.00	0.00	0.00
5-1-2-9-0000-0000	HERRAMIENTAS, REFACCIONES Y ACCESORIOS M	2,187.44	4,272.42	0.00	6,459.86
TOTAL MATERIALES Y SUMINISTROS		961,320.48	358,230.79	800.20	1,318,751.07
5-1-3-0-0000-0000	SERVICIOS GENERALES				
5-1-3-1-0000-0000	SERVICIOS BÁSICOS	1,263,295.40	948,560.23	38,043.50	2,173,812.13
5-1-3-2-0000-0000	SERVICIOS DE ARRENDAMIENTO	148,408.26	74,204.13	0.00	222,612.39
5-1-3-3-0000-0000	SERVICIOS PROFESIONALES, CIENTÍFICOS, TÉ	268,438.96	205,871.54	0.00	474,310.50
5-1-3-4-0000-0000	SERVICIOS FINANCIEROS, BANCARIOS Y COMER	171,981.69	10,996.76	0.00	182,978.45
5-1-3-5-0000-0000	SERVICIOS DE INSTALACIÓN, REPARACIÓN, MA	76,277.68	147,886.80	0.00	224,164.48
5-1-3-6-0000-0000	SERVICIOS DE COMUNICACIÓN SOCIAL Y PUBLI	186,753.19	248,511.52	0.00	435,264.71
5-1-3-7-0000-0000	SERVICIOS DE TRASLADOS Y VIÁTICOS	302,062.08	183,372.12	828.00	484,606.20
5-1-3-8-0000-0000	SERVICIOS OFICIALES	576,490.24	155,553.81	0.00	732,044.05
5-1-3-9-0000-0000	OTROS SERVICIOS GENERALES	7,092,748.63	2,722,998.99	0.00	9,815,747.62
TOTAL SERVICIOS GENERALES		10,086,456.13	4,697,955.90	38,871.50	14,745,540.53
TOTAL GASTO DE FUNCIONAMIENTO		253,476,582.73	101,335,415.46	3,378,967.63	351,433,030.56
5-2-0-0-0000-0000	TRANSFERENCIAS, ASIGNACIONES, SUBSIDIOS				
5-2-1-0-0000-0000	TRANSFERENCIAS INTERNAS Y ASIGNACIONES A	0.00	0.00	0.00	0.00
5-2-3-0-0000-0000	SUBSIDIO Y SUBVERNCIONES				
5-2-3-1-0000-0000	SUBSIDIOS	0.00	0.00	0.00	0.00
TOTAL SUBSIDIO Y SUBVERNCIONES		0.00	0.00	0.00	0.00
5-2-4-0-0000-0000	AYUDAS SOCIALES				
5-2-4-2-0000-0000	BECAS	0.00	0.00	0.00	0.00
5-2-4-3-0000-0000	AYUDAS SOCIALES A INSTITUCIONES	0.00	0.00	0.00	0.00
TOTAL AYUDAS SOCIALES		0.00	0.00	0.00	0.00
TOTAL TRANSFERENCIAS, ASIGNACIONES, SUBSIDIOS		0.00	0.00	0.00	0.00
5-3-0-0-0000-0000	PARTICIPACIONES Y APORTACIONES				
5-3-1-0-0000-0000	PARTICIPACIONES	0.00	0.00	0.00	0.00
TOTAL PARTICIPACIONES Y APORTACIONES		0.00	0.00	0.00	0.00
5-5-0-0-0000-0000	OTROS GASTOS Y PÉRDIDAS EXTRAORDINARIAS				
5-5-1-0-0000-0000	ESTIMACIONES, DEPRECIACIONES, DETERIOROS				
5-5-1-3-0000-0000	DEPRECIACION DE BIENES INMUEBLES	0.00	0.00	0.00	0.00
5-5-1-5-0000-0000	DEPRECIACIÓN DE BIENES MUEBLES	0.00	1,553,018.67	0.00	1,553,018.67
5-5-1-7-0000-0000	AMORTIZACIÓN DE EQUIPOS INTANGIBLES	0.00	1,070.96	0.00	1,070.96
TOTAL ESTIMACIONES, DEPRECIACIONES, DETERIOROS		0.00	1,554,089.63	0.00	1,554,089.63
5-5-9-0-0000-0000	OTROS GASTOS				



30 GOBIERNO DEL ESTADO DE VERACRUZ DE IGNACIO DE LA LLAVE
COLEGIO DE BACHILLERES DEL ESTADO DE VERACRUZ
BALANZA DE COMPROBACION AL 31 DE MARZO DE 2019

PAGINA: 4

FECHA: 08/04/2019

CUENTA	DESCRIPCION	SALDO INICIAL AL 01-MAR	MOVIMIENTOS		SALDO FINAL AL 31/MAR
			DEBE	HABER	
5-5-9-9-0000-0000	OTROS GASTOS VARIOS	0.00	0.00	0.00	0.00
	TOTAL OTROS GASTOS	0.00	0.00	0.00	0.00
	TOTAL OTROS GASTOS Y PÉRDIDAS EXTRAORDINARIAS	0.00	1,554,089.63	0.00	1,554,089.63
	TOTAL GASTOS Y OTRAS PERDIDAS	253,476,582.73	102,889,505.09	3,378,967.63	352,987,120.19
6-0-0-0-0000-0000	CUENTAS DE GIERRE CONTABLE	0.00	0.00	0.00	0.00
7-0-0-0-0000-0000	CUENTAS DE ORDEN CONTABLES				
7-1-0-0-0000-0000	VALORES				
7-1-1-0-0000-0000	VALORES EN CUSTODIA				
7-1-1-2-0000-0000	BIENES INMUEBLES POR REGULARIZACION	24.00	0.00	0.00	24.00
7-1-1-4-0000-0000	CUENTAS BANCARIAS INTERNAS	572,892.20	974,755.54	1,121,431.14	426,216.60
7-1-1-5-0000-0000	PATRIMONIO DE FIDEICOMISOS Y OTROS	71,942,718.53	0.00	0.00	71,942,718.53
7-1-1-8-0000-0000	ACTIVOS PENDIENTES DE RECUPERAR	2.00	0.00	2.00	0.00
7-1-1-9-0000-0000	ACTIVOS Y VALORES EN CUSTODIA OPDS	975,508,309.45	8,241,906.00	257,427.62	983,492,787.83
	TOTAL VALORES EN CUSTODIA	1,048,023,946.18	9,216,661.54	1,378,860.76	1,055,861,746.96
7-1-2-0-0000-0000	CUSTODIA DE VALORES				
7-1-2-1-0000-0000	CUSTODIA DE DONATIVOS	0.00	0.00	0.00	0.00
7-1-2-2-0000-0000	REGULARIZACIÓN DE BIENES INMUEBLES	-24.00	0.00	0.00	-24.00
7-1-2-3-0000-0000	RECURSOS AJENOS EN ADMINISTRACION	0.00	0.00	0.00	0.00
7-1-2-4-0000-0000	CUENTAS BANCARIAS INTERNAS	-572,892.20	1,121,431.14	974,755.54	-426,216.60
7-1-2-5-0000-0000	PATRIMONIO DE FIDEICOMISOS Y OTROS	-71,942,718.53	0.00	0.00	-71,942,718.53
7-1-2-8-0000-0000	ACTIVOS PENDIENTES DE RECUPERAR	-2.00	2.00	0.00	0.00
7-1-2-9-0000-0000	ACTIVOS Y VALORES EN CUSTODIA OPDS	-975,508,309.45	257,427.62	8,241,906.00	-983,492,787.83
	TOTAL CUSTODIA DE VALORES	-1,048,023,946.18	1,378,860.76	9,216,661.54	-1,055,861,746.96
	TOTAL VALORES	0.00	10,595,522.30	10,595,522.30	0.00
7-4-0-0-0000-0000	JUICIOS				
7-4-1-0-0000-0000	DEMANDAS JUDICIAL EN PROCESO DE RESOLUCI				
7-4-1-1-0000-0000	CONTINGENCIAS POR JUICIOS PENDIENTES DE	516,012,724.53	308,773.00	582,283.00	515,739,214.53
	TOTAL DEMANDAS JUDICIAL EN PROCESO DE RESOLUCI	516,012,724.53	308,773.00	582,283.00	515,739,214.53
7-4-2-0-0000-0000	RESOLUCIONES DE DEMANDAS EN PROCESO JUDI				
7-4-2-1-0000-0000	RESOLUCION DE JUICIOS JUDICIALES PENDIEN	-516,012,724.53	582,283.00	308,773.00	-515,739,214.53
	TOTAL RESOLUCIONES DE DEMANDAS EN PROCESO JUDI	-516,012,724.53	582,283.00	308,773.00	-515,739,214.53
	TOTAL JUICIOS	0.00	891,056.00	891,056.00	0.00
7-6-0-0-0000-0000	BIENES EN CONCESIONADOS O EN COMODATO				
7-6-3-0-0000-0000	BIENES BAJO CONTRATO DE COMODATO				
7-6-3-1-0000-0000	BIENES BAJO CONTRATO DE COMODATO	1.00	0.00	0.00	1.00
	TOTAL BIENES BAJO CONTRATO DE COMODATO	1.00	0.00	0.00	1.00
7-6-4-0-0000-0000	CONTRATO DE COMODATO POR BIENES				
7-6-4-1-0000-0000	CONTRATO DE COMODATO POR BIENES	-1.00	0.00	0.00	-1.00
	TOTAL CONTRATO DE COMODATO POR BIENES	-1.00	0.00	0.00	-1.00
	TOTAL BIENES EN CONCESIONADOS O EN COMODATO	0.00	0.00	0.00	0.00
	TOTAL CUENTAS DE ORDEN CONTABLES	0.00	11,486,578.30	11,486,578.30	0.00
8-0-0-0-0000-0000	CUENTAS DE ORDEN PRESUPUESTARIA				
8-1-0-0-0000-0000	LEY DE INGRESOS				
8-1-1-0-0000-0000	LEY DE INGRESOS ESTIMADA				
8-1-1-1-0000-0000	INGRESOS ESTATALES ESTIMADOS	0.00	0.00	0.00	0.00
8-1-1-2-0000-0000	INGRESOS FEDERALES ESTIMADOS	0.00	0.00	0.00	0.00
8-1-1-3-0000-0000	INGRESOS DE GESTION ESTIMADOS	66,105,936.72	0.00	0.00	66,105,936.72
8-1-1-4-0000-0000	INGRESOS PROPIOS ESTIMADOS	0.00	0.00	0.00	0.00
8-1-1-5-0000-0000	INGRESOS FEDERALES ESTIMADOS	615,867,001.00	0.00	0.00	615,867,001.00
8-1-1-6-0000-0000	INGRESOS ESTATALES ESTIMADOS	849,674,755.00	0.00	0.00	849,674,755.00
8-1-1-7-0000-0000	OTROS INGRESOS Y BENEFICIOS ESTIMADOS	36,371,678.28	0.00	0.00	36,371,678.28
	TOTAL LEY DE INGRESOS ESTIMADA	1,568,019,371.00	0.00	0.00	1,568,019,371.00
8-1-2-0-0000-0000	LEY DE INGRESOS POR EJECUTAR				
8-1-2-1-0000-0000	INGRESOS ESTATALES POR EJECUTAR	0.00	0.00	0.00	0.00
8-1-2-2-0000-0000	INGRESOS FEDERALES POR EJECUTAR	0.00	0.00	0.00	0.00
8-1-2-3-0000-0000	INGRESOS DE GESTION POR EJECUTAR	0.00	0.00	0.00	0.00
8-1-2-4-0000-0000	INGRESOS PROPIOS POR EJECUTAR	-79,773,998.92	3,672,426.98	50,919.81	-76,152,491.75
8-1-2-5-0000-0000	INGRESOS FEDERALES POR EJECUTAR	-615,867,001.00	125,234,502.69	3,379,208.00	-494,011,706.31
8-1-2-6-0000-0000	INGRESOS ESTATALES POR EJECUTAR	-732,315,353.24	144,358,889.74	20,823,673.50	-608,780,137.00



30 GOBIERNO DEL ESTADO DE VERACRUZ DE IGNACIO DE LA LLAVE
COLEGIO DE BACHILLERES DEL ESTADO DE VERACRUZ
BALANZA DE COMPROBACION AL 31 DE MARZO DE 2019

CUENTA	DESCRIPCION	SALDO INICIAL AL 01-MAR	MOVIMIENTOS		SALDO FINAL AL 31/MAR
			DEBE	HABER	
8-1-2-7-0000-0000	OTROS INGRESOS/USO DE DISPONIBILIDAD	0.00	0.00	0.00	0.00
TOTAL LEY DE INGRESOS POR EJECUTAR		-1,427,956,353.16	273,265,819.41	24,253,801.31	-1,178,944,335.06
8-1-3-0-0000-0000	MODIFICACIONES A LA LEY DE INGRESOS ESTI				
8-1-3-1-0000-0000	INGRESOS ESTATALES MODIFICACIONES	0.00	0.00	0.00	0.00
8-1-3-2-0000-0000	INGRESOS FEDERALES MODIFICACIONES	0.00	0.00	0.00	0.00
8-1-3-3-0000-0000	INGRESOS DE GESTION MODIFICACIONES	0.00	0.00	0.00	0.00
8-1-3-4-0000-0000	INGRESOS PROPIOS MODIFICACIONES	0.00	50,917.81	50,917.81	0.00
8-1-3-5-0000-0000	INGRESOS FEDERALES MODIFICACIONES	0.00	3,379,208.00	3,379,208.00	0.00
8-1-3-6-0000-0000	INGRESOS ESTATALES MODIFICACIONES	0.00	15,365,687.50	15,365,687.50	0.00
8-1-3-7-0000-0000	OTROS INGRESOS/USO DE DISPONIBILIDAD	0.00	0.00	0.00	0.00
TOTAL MODIFICACIONES A LA LEY DE INGRESOS ESTI		0.00	18,795,813.31	18,795,813.31	0.00
8-1-4-0-0000-0000	LEY DE INGRESOS DEVENGADA				
8-1-4-1-0000-0000	INGRESOS ESTATALES DEVENGADOS	0.00	0.00	0.00	0.00
8-1-4-2-0000-0000	INGRESOS FEDERALES DEVENGADOS	0.00	0.00	0.00	0.00
8-1-4-3-0000-0000	INGRESOS DE GESTION DEVENGADOS	0.00	0.00	0.00	0.00
8-1-4-4-0000-0000	INGRESOS PROPIOS DEVENGADOS	-19,091,527.65	14,648.95	3,621,511.17	-22,698,389.87
8-1-4-5-0000-0000	INGRESOS FEDERALES DEVENGADOS	0.00	0.00	121,855,294.69	-121,855,294.69
8-1-4-6-0000-0000	INGRESS ESTATALES DEVENGADOS	-5,457,986.00	75,497,021.69	128,993,202.24	-58,954,166.55
8-1-4-7-0000-0000	OTROS INGRESOS/USO DE DISPONIBILIDAD	0.00	0.00	0.00	0.00
TOTAL LEY DE INGRESOS DEVENGADA		-24,549,513.65	75,511,670.64	254,470,008.10	-203,507,851.11
8-1-5-0-0000-0000	LEY DE INGRESOS RECAUDADA				
8-1-5-1-0000-0000	INGRESOS ESTATALES RECAUDADOS	0.00	0.00	0.00	0.00
8-1-5-2-0000-0000	INGRESOS FEDERALES RECAUDADOS	0.00	0.00	0.00	0.00
8-1-5-3-0000-0000	INGRESOS DE GESTION RECAUDADOS	0.00	0.00	0.00	0.00
8-1-5-4-0000-0000	INGRESOS PROPIOS RECAUDADOS	-3,612,088.43	2.00	14,646.95	-3,626,733.38
8-1-5-5-0000-0000	INGRESOS FEDERALES RECAUDADOS	0.00	0.00	0.00	0.00
8-1-5-6-0000-0000	INGRESOS ESTATALES RECAUDADOS	-111,901,415.76	0.00	70,039,035.69	-181,940,451.45
8-1-5-7-0000-0000	OTRSO INGRESOS/USO DE DISPONIBILIDAD	0.00	0.00	0.00	0.00
TOTAL LEY DE INGRESOS RECAUDADA		-115,513,504.19	2.00	70,053,682.64	-185,567,184.83
TOTAL LEY DE INGRESOS		0.00	367,573,305.36	367,573,305.36	0.00
8-2-0-0-0000-0000	PRESUPUESTO DE EGRESOS				
8-2-1-0-0000-0000	PRESUPUESTO DE EGRESOS APROBADO				
8-2-1-1-0000-0000	SERVICIOS PERSONALES	-1,384,414,216.00	0.00	0.00	-1,384,414,216.00
8-2-1-2-0000-0000	MATERIALES Y SUMINISTROS	-28,723,772.00	0.00	0.00	-28,723,772.00
8-2-1-3-0000-0000	SERVICIOS GENERALES	-103,642,575.00	0.00	0.00	-103,642,575.00
8-2-1-4-0000-0000	TRANSFERENCIAS, ASIGNACIONES, SUBSIDIOS	-38,941,494.00	0.00	0.00	-38,941,494.00
8-2-1-5-0000-0000	BIENES MUEBLES, INMUEBLES E INTANGIBLES	-12,297,314.00	0.00	0.00	-12,297,314.00
TOTAL PRESUPUESTO DE EGRESOS APROBADO		-1,568,019,371.00	0.00	0.00	-1,568,019,371.00
8-2-2-0-0000-0000	PRESUPUESTO DE EGRESOS POR EJERCER				
8-2-2-1-0000-0000	SERVICIOS PERSONALES	0.00	240,468,499.35	240,468,499.35	0.00
8-2-2-2-0000-0000	MATERIALES Y SUMINISTROS	28,544,541.19	159,862.93	321,119.26	28,383,284.86
8-2-2-3-0000-0000	SERVICIOS GENERALES	99,614,691.50	2,878,896.21	4,754,336.93	97,739,250.78
8-2-2-4-0000-0000	TRANSFERENCIAS, ASIGNACIONES, SUBSIDIOS	38,941,494.00	0.00	15,000.00	38,926,494.00
8-2-2-5-0000-0000	BIENES MUEBLES, INMUEBLES E INTANGIBLES	12,297,314.00	0.00	0.00	12,297,314.00
TOTAL PRESUPUESTO DE EGRESOS POR EJERCER		179,398,040.69	243,507,258.49	245,558,955.54	177,346,343.64
8-2-3-0-0000-0000	MODIFICACIONES AL PRESUPUESTO DE EGRESOS				
8-2-3-1-0000-0000	SERVICIOS PERSONALES	0.00	18,034,083.00	18,034,083.00	0.00
8-2-3-2-0000-0000	MATERIALES Y SUMINISTROS	0.00	0.00	0.00	0.00
8-2-3-3-0000-0000	SERVICIOS GENERALES	0.00	761,730.31	761,730.31	0.00
8-2-3-4-0000-0000	TRANSFERENCIAS, ASIGNACIONES, SUBSIDIOS	0.00	0.00	0.00	0.00
8-2-3-5-0000-0000	BIENES MUEBLES, INMUEBLES E INTANGIBLES	0.00	0.00	0.00	0.00
8-2-3-6-0000-0000	INVERSIÓN PÚBLICA	0.00	0.00	0.00	0.00
TOTAL MODIFICACIONES AL PRESUPUESTO DE EGRESOS		0.00	18,795,813.31	18,795,813.31	0.00
8-2-4-0-0000-0000	PRESUPUESTO DE EGRESOS COMPROMETIDO				
8-2-4-1-0000-0000	SERVICIOS PERSONALES	1,141,985,409.88	126,155,187.58	219,095,120.42	1,049,045,477.04
8-2-4-2-0000-0000	MATERIALES Y SUMINISTROS	18,813.00	165,349.73	159,062.73	25,100.00
8-2-4-3-0000-0000	SERVICIOS GENERALES	1,005,004.00	1,985,329.40	2,054,811.90	935,521.50
8-2-4-4-0000-0000	TRANSFERENCIAS, ASIGNACIONES, SUBSIDIOS	0.00	15,000.00	0.00	15,000.00
8-2-4-5-0000-0000	BIENES MUEBLES, INMUEBLES E INTANGIBLES	0.00	0.00	0.00	0.00



30 GOBIERNO DEL ESTADO DE VERACRUZ DE IGNACIO DE LA LLAVE
COLEGIO DE BACHILLERES DEL ESTADO DE VERACRUZ
BALANZA DE COMPROBACION AL 31 DE MARZO DE 2019

CUENTA	DESCRIPCION	SALDO INICIAL AL 01-MAR	MOVIMIENTOS		SALDO FINAL AL 31/MAR
			DEBE	HABER	
TOTAL PRESUPUESTO DE EGRESOS COMPROMETIDO		1,143,009,226.88	128,320,866.71	221,308,995.05	1,050,021,098.54
8-2-5-0-0000-0000	PRESUPUESTO DE EGRESOS DEVENGADO				
8-2-5-1-0000-0000	SERVICIOS PERSONALES	0.00	99,618,524.70	99,618,524.70	0.00
8-2-5-2-0000-0000	MATERIALES Y SUMINISTROS	0.00	156,569.73	156,569.73	0.00
8-2-5-3-0000-0000	SERVICIOS GENERALES	0.00	2,022,666.22	2,022,666.22	0.00
8-2-5-4-0000-0000	TRANSFERENCIAS, ASIGNACIONES, SUBSIDIOS	0.00	0.00	0.00	0.00
8-2-5-5-0000-0000	BIENES MUEBLES, INMUEBLES E INTANGIBLES	0.00	0.00	0.00	0.00
TOTAL PRESUPUESTO DE EGRESOS DEVENGADO		0.00	101,797,760.65	101,797,760.65	0.00
8-2-6-0-0000-0000	PRESUPUESTO DE EGRESOS EJERCIDO				
8-2-6-1-0000-0000	SERVICIOS PERSONALES	24,167,017.22	96,751,786.93	99,198,663.68	21,720,140.47
8-2-6-2-0000-0000	MATERIALES Y SUMINISTROS	64,083.19	156,569.73	69,970.21	150,682.71
8-2-6-3-0000-0000	SERVICIOS GENERALES	930,333.02	2,022,666.22	2,016,923.09	936,076.15
8-2-6-4-0000-0000	TRANSFERENCIAS, ASIGNACIONES, SUBSIDIOS	0.00	0.00	0.00	0.00
8-2-6-5-0000-0000	BIENES MUEBLES, INMUEBLES E INTANGIBLES	0.00	0.00	0.00	0.00
TOTAL PRESUPUESTO DE EGRESOS EJERCIDO		25,161,433.43	98,931,022.88	101,285,556.98	22,806,899.33
8-2-7-0-0000-0000	PRESUPUESTO DE EGRESOS PAGADO				
8-2-7-1-0000-0000	SERVICIOS PERSONALES	218,261,788.90	95,859,367.75	472,558.16	313,648,598.49
8-2-7-2-0000-0000	MATERIALES Y SUMINISTROS	96,334.62	69,170.01	800.20	164,704.43
8-2-7-3-0000-0000	SERVICIOS GENERALES	2,092,546.48	1,978,051.59	38,871.50	4,031,726.57
8-2-7-4-0000-0000	TRANSFERENCIAS, ASIGNACIONES, SUBSIDIOS	0.00	0.00	0.00	0.00
8-2-7-5-0000-0000	BIENES MUEBLES, INMUEBLES E INTANGIBLES	0.00	0.00	0.00	0.00
TOTAL PRESUPUESTO DE EGRESOS PAGADO		220,450,670.00	97,906,589.35	512,229.86	317,845,029.49
TOTAL PRESUPUESTO DE EGRESOS		0.00	689,259,311.39	689,259,311.39	0.00
TOTAL CUENTAS DE ORDEN PRESUPUESTARIA		0.00	1,056,832,616.75	1,056,832,616.75	0.00
9-0-0-0-0000-0000	CUENTAS DE CIERRE PRESUPUESTARIO	0.00	0.00	0.00	0.00
TOTAL TOTAL		0.00	1,881,435,296.93	1,881,435,296.93	0.00

"BAJO PROTESTA DE DECIR VERDAD DECLARAMOS QUE LOS ESTADOS FINANCIEROS Y SUS NOTAS, SON RAZONABLEMENTE CORRECTOS Y SON RESPONSABILIDAD DEL EMISOR"

ELABORÓ

JEFA DEPTO. DE CONTABILIDAD

C.P. MARÍA ISABEL GUISA HERNÁNDEZ

VERIFICÓ


DIRECTOR ADMINISTRATIVO

L.C. OCELOTIL GONZÁLEZ SOSA

AUTORIZÓ

DIRECTOR GENERAL

DR. ANDRÉS AGUIRRE JUÁREZ



30 GOBIERNO DEL ESTADO DE VERACRUZ DE IGNACIO DE LA LLAVE
 COLEGIO DE BACHILLERES DEL ESTADO DE VERACRUZ
 BALANZA DE COMPROBACION AL 31 DE MARZO DE 2019

CUENTA	DESCRIPCION	SALDO INICIAL AL 01-MAR	MOVIMIENTOS		SALDO FINAL AL 31/MAR
			DEBE	HABER	
TOTAL CUENTAS DE ORDEN PRESUPUESTARIA		0.00	1,056,832,616.75	1,056,832,616.75	0.00
9-0-0-0-0000-0000	CUENTAS DE CIERRE PRESUPUESTARIO	0.00	0.00	0.00	0.00
TOTAL TOTAL		0.00	1,881,435,296.93	1,881,435,296.93	0.00

"BAJO PROTESTA DE DECIR VERDAD DECLARAMOS QUE LOS ESTADOS FINANCIEROS Y SUS NOTAS, SON RAZONABLEMENTE CORRECTOS Y SON RESPONSABILIDAD DEL EMISOR"

ELABORÓ
JEFA DEPTO. DE CONTABILIDAD

C.P. MARÍA ISABEL GUISA HERNÁNDEZ

VERIFICÓ
DIRECTOR ADMINISTRATIVO

L.C. OCELOTL GONZÁLEZ SOSA

AUTORIZÓ
DIRECTOR GENERAL

DR. ANDRÉS AGUIRRE JUÁREZ



ESTADO DEL EJERCICIO DEL PRESUPUESTO DE EGRESOS POR ORGANIZACION CONCENTRADO DEL 1 DE ENERO AL 31 DE MARZO DE 2019
CLASIFICACION ADMINISTRATIVA: 21111
DE LA ORGANIZACION: 104D02100 A LA ORGANIZACION 104D02871

PARTIDA	DESCRIPCION	PRESUPUESTO ORIGINAL	TRANSFERENCIAS OPERADAS	PRESUPUESTO ACTUALIZADO	PRESUPUESTO COMPROMETIDO	PRESUPUESTO DEVENGADO	PRESUPUESTO EJERCIDO	PRESUPUESTO PAGADO	DISPONIBILIDAD A N U A L	CTA. POR PAGAR (DEUDA)
10000000	SERVICIOS PERSONALES	1,384,414,216.00	0.00	1,384,414,216.00	1,049,045,477.04	335,368,738.96	335,368,738.96	313,648,598.49	0.00	21,720,140.47
11000000	REMUNERACIONES AL PERSON	606,937,926.00	153,063,117.43-	453,874,808.57	320,985,364.08	132,889,444.49	132,889,444.49	132,889,444.49	0.00	0.00
11300000	SUELDOS BASE AL PERSONAL	606,937,926.00	153,063,117.43-	453,874,808.57	320,985,364.08	132,889,444.49	132,889,444.49	132,889,444.49	0.00	0.00
11300001-140119-1	SUELDOS Y SALARIOS	5,280,000.00	0.00	5,280,000.00	3,988,181.76	1,291,818.24	1,291,818.24	1,291,818.24	0.00	0.00
11300001-160119-1	SUELDOS Y SALARIOS	294,828,960.00	148,527,714.95-	146,301,245.05	80,502,431.94	65,798,813.11	65,798,813.11	65,798,813.11	0.00	0.00
11300001-250119-1	SUELDOS Y SALARIOS	306,828,966.00	4,535,402.48-	302,293,563.52	236,494,750.38	65,798,813.14	65,798,813.14	65,798,813.14	0.00	0.00
13000000	REMUNERACIONES ADICIONAL	130,293,545.00	57,385,966.04	187,679,511.04	142,642,535.30	45,036,975.74	45,036,975.74	45,036,975.74	0.00-	0.00
13200000	PRIMAS DE VACACIONES, DO	121,113,609.00	57,455,403.86	178,569,012.86	133,532,037.12	45,036,975.74	45,036,975.74	45,036,975.74	0.00	0.00
13200001-160119-1	PRIMA DOMINICAL	11,415.00	11,415.00-	0.00	0.00	0.00	0.00	0.00	0.00	0.00
13200001-250119-1	PRIMA DOMINICAL	11,415.00	0.00	11,415.00	11,415.00	0.00	0.00	0.00	0.00	0.00
13200002-140119-1	GRATIFICACIÓN ANUAL	616,000.00	0.00	616,000.00	265,733.07	350,266.93	350,266.93	350,266.93	0.00	0.00
13200002-160119-1	GRATIFICACIÓN ANUAL	24,817,433.00	78,199,702.09	103,017,135.09	80,680,224.02	22,336,911.07	22,336,911.07	22,336,911.07	0.00	0.00
13200002-250119-1	GRATIFICACIÓN ANUAL	30,817,420.00	0.00	30,817,420.00	8,484,440.09	22,332,979.91	22,332,979.91	22,332,979.91	0.00	0.00
13200003-140119-1	PRIMA VACACIONAL	440,000.00	0.00	440,000.00	440,000.00	0.00	0.00	0.00	0.00	0.00
13200003-160119-1	PRIMA VACACIONAL	32,199,963.00	20,732,883.23-	11,467,079.77	11,458,670.87	8,408.90	8,408.90	8,408.90	0.00	0.00
13200003-250119-1	PRIMA VACACIONAL	32,199,963.00	0.00	32,199,963.00	32,191,554.07	8,408.93	8,408.93	8,408.93	0.00	0.00
13400000	COMPENSACIONES	9,179,936.00	69,437.82-	9,110,498.18	9,110,498.18	0.00	0.00	0.00	0.00	0.00
13400005-140119-1	COMPENSACIÓN POR AJUSTE	132,000.00	0.00	132,000.00	132,000.00	0.00	0.00	0.00	0.00	0.00
13400005-160119-1	COMPENSACIÓN POR AJUSTE	4,523,968.00	69,437.82-	4,454,530.18	4,454,530.18	0.00	0.00	0.00	0.00	0.00
13400005-250119-1	COMPENSACIÓN POR AJUSTE	4,523,968.00	0.00	4,523,968.00	4,523,968.00	0.00	0.00	0.00	0.00	0.00
14000000	SEGURIDAD SOCIAL	137,318,765.00	25,709,847.37-	111,608,917.63	78,978,184.55	32,630,733.08	32,630,733.08	11,399,938.10	0.00-	21,230,794.98
14100000	APORTACIONES DE SEGURIDA	73,228,186.00	7,854,760.48-	65,373,405.52	45,614,490.35	19,758,915.17	19,758,915.17	7,198,685.97	0.00	12,560,229.20
14100002-160119-1	SEGURO INSTITUCIONAL	4,437,281.00	837,938.22-	3,599,342.78	0.00	3,599,342.78	3,599,342.78	3,599,342.78	0.00	0.00
14100002-250119-1	SEGURO INSTITUCIONAL	4,437,281.00	0.00	4,437,281.00	837,938.21	3,599,342.79	3,599,342.79	3,599,342.79	0.00	0.00
14100003-140119-1	ISSSTE - INSTITUTO DE SE	660,000.00	0.00	660,000.00	530,964.15	129,035.85	129,035.85	0.00	0.00	129,035.85
14100003-160119-1	ISSSTE - INSTITUTO DE SE	27,046,812.00	7,016,842.26-	20,029,969.74	13,814,373.10	6,215,596.64	6,215,596.64	0.00	0.00	6,215,596.64
14100003-250119-1	ISSSTE - INSTITUTO DE SE	36,646,812.00	0.00	36,646,812.00	30,431,214.89	6,215,597.11	6,215,597.11	0.40	0.00	6,215,596.71
14200000	APORTACIONES A FONDOS DE	29,614,334.00	7,312,012.51-	22,502,321.49	16,179,994.72	6,322,326.77	6,322,326.77	4,201,252.13	0.00	2,121,074.64



GOBIERNO DEL ESTADO DE VERACRUZ DE IGNACIO DE LA LLAVE
COLEGIO DE BACHILLERES DEL ESTADO DE VERACRUZ
ORGANISMO PÚBLICO DESCENTRALIZADO

ESTADO DEL EJERCICIO DEL PRESUPUESTO DE EGRESOS POR ORGANIZACION CONCENTRADO DEL 1 DE ENERO AL 31 DE MARZO DE 2019

CLASIFICACION ADMINISTRATIVA: 21111

DE LA ORGANIZACION: 104D02100 A LA ORGANIZACION 104D02871

PARTIDA	DESCRIPCION	PRESUPUESTO ORIGINAL	TRANSFERENCIAS OPERADAS	PRESUPUESTO ACTUALIZADO	PRESUPUESTO COMPROMETIDO	PRESUPUESTO DEVENGADO	PRESUPUESTO EJERCIDO	PRESUPUESTO PAGADO	DISPONIBILIDAD A N U A L	CTA. POR PAGAR (DEUDA)
14200001-140119-1	FOVISSSTE – FONDO DE VIV	528,000.00	0.00	528,000.00	463,288.58	64,711.42	64,711.42	43,551.96	0.00	21,159.46
14200001-160119-1	FOVISSSTE – FONDO DE VIV	14,643,167.00	7,312,012.51-	7,331,154.49	4,202,346.82	3,128,807.67	3,128,807.67	2,078,850.08	0.00	1,049,957.59
14200001-250119-1	FOVISSSTE – FONDO DE VIV	14,643,167.00	0.00	14,643,167.00	11,514,359.32	3,128,807.68	3,128,807.68	2,078,850.09	0.00	1,049,957.59
14300000	APORTACIONES AL SISTEMA	34,276,245.00	10,543,054.38-	23,733,190.62	17,183,699.48	6,549,491.14	6,549,491.14	0.00	0.00-	6,549,491.14
14300001-140119-1	SISTEMA DE AHORRO PARA E	264,000.00	0.00	264,000.00	238,115.75	25,884.25	25,884.25	0.00	0.00	25,884.25
14300001-160119-1	SISTEMA DE AHORRO PARA E	5,857,267.00	2,931,935.23-	2,925,331.77	1,677,889.10	1,247,442.67	1,247,442.67	0.00	0.00	1,247,442.67
14300001-250119-1	SISTEMA DE AHORRO PARA E	5,857,267.00	0.00	5,857,267.00	4,609,824.34	1,247,442.66	1,247,442.66	0.00	0.00	1,247,442.66
14300002-140119-1	SEGURO DE RETIRO	191,400.00	0.00	191,400.00	150,308.25	41,091.75	41,091.75	0.00	0.00	41,091.75
14300002-160119-1	SEGURO DE RETIRO	9,853,152.00	7,611,119.15-	2,242,032.85	248,217.95	1,993,814.90	1,993,814.90	0.00	0.00-	1,993,814.90
14300002-250119-1	SEGURO DE RETIRO	12,253,159.00	0.00	12,253,159.00	10,259,344.09	1,993,814.91	1,993,814.91	0.00	0.00	1,993,814.91
15000000	OTRAS PRESTACIONES SOCIA	280,407,317.00	128,858,965.07	409,266,282.07	326,871,079.84	82,395,202.23	82,395,202.23	81,905,856.74	0.00-	489,345.49
15200000	INDEMNIZACIONES	5,129,260.00	1,204,298.73	6,333,558.73	5,084,886.38	1,248,672.35	1,248,672.35	759,326.86	0.00	489,345.49
15200001-160119-1	PENSIONES, JUBILACIONES	3,300,000.00	1,204,298.73	4,504,298.73	3,879,962.56	624,336.17	624,336.17	379,663.43	0.00	244,672.74
15200001-250119-1	PENSIONES, JUBILACIONES	1,829,260.00	0.00	1,829,260.00	1,204,923.82	624,336.18	624,336.18	379,663.43	0.00	244,672.75
15400000	PRESTACIONES CONTRACTUAL	275,278,057.00	127,654,666.34	402,932,723.34	321,786,193.46	81,146,529.88	81,146,529.88	81,146,529.88	0.00	0.00
15400001-140119-1	AYUDA PARA PASAJES	2,200.00	0.00	2,200.00	1,915.00	285.00	285.00	285.00	0.00	0.00
15400001-160119-1	AYUDA PARA PASAJES	1,040,280.00	47,721.57-	992,558.43	611,938.29	380,620.14	380,620.14	380,620.14	0.00	0.00
15400001-250119-1	AYUDA PARA PASAJES	1,040,280.00	0.00	1,040,280.00	659,659.87	380,620.13	380,620.13	380,620.13	0.00	0.00
15400003-160119-1	MATERIAL DIDÁCTICO	5,353,780.00	2,826,284.42-	2,527,495.58	1,366,227.40	1,161,268.18	1,161,268.18	1,161,268.18	0.00	0.00
15400003-250119-1	MATERIAL DIDÁCTICO	5,353,780.00	0.00	5,353,780.00	4,192,511.72	1,161,268.28	1,161,268.28	1,161,268.28	0.00	0.00
15400004-140119-1	DESPENSA	396,000.00	0.00	396,000.00	269,444.00	126,556.00	126,556.00	126,556.00	0.00	0.00
15400004-160119-1	DESPENSA	18,898,817.00	5,620,797.40-	13,278,019.60	8,027,804.34	5,250,215.26	5,250,215.26	5,250,215.26	0.00	0.00
15400004-250119-1	DESPENSA	18,898,817.00	4,523,754.22-	14,375,062.78	9,124,847.49	5,250,215.29	5,250,215.29	5,250,215.29	0.00	0.00
15400005-140119-1	PREVISIÓN SOCIAL MÚLTIPLE	264,000.00	0.00	264,000.00	239,000.00	25,000.00	25,000.00	25,000.00	0.00	0.00
15400005-160119-1	PREVISIÓN SOCIAL MÚLTIPLE	3,863,571.00	640,315.02-	3,223,255.98	2,624,134.69	599,121.29	599,121.29	599,121.29	0.00	0.00
15400005-250119-1	PREVISIÓN SOCIAL MÚLTIPLE	3,577,571.00	0.00	3,577,571.00	2,978,449.68	599,121.32	599,121.32	599,121.32	0.00	0.00
15400007-140119-1	PAGO DE DÍAS ECONÓMICOS	17,600.00	0.00	17,600.00	17,600.00	0.00	0.00	0.00	0.00	0.00
15400007-160119-1	PAGO DE DÍAS ECONÓMICOS	4,050,613.00	4,155,288.04	8,205,901.04	8,205,901.04	0.00	0.00	0.00	0.00	0.00



GOBIERNO DEL ESTADO DE VERACRUZ DE IGNACIO DE LA LLAVE
COLEGIO DE BACHILLERES DEL ESTADO DE VERACRUZ
ORGANISMO PÚBLICO DESCENTRALIZADO

ESTADO DEL EJERCICIO DEL PRESUPUESTO DE EGRESOS POR ORGANIZACION CONCENTRADO DEL 1 DE ENERO AL 31 DE MARZO DE 2019
 CLASIFICACION ADMINISTRATIVA: 21111
 DE LA ORGANIZACION: 104D02100 A LA ORGANIZACION 104D02871

PARTIDA	DESCRIPCION	PRESUPUESTO ORIGINAL	TRANSFERENCIAS OPERADAS	PRESUPUESTO ACTUALIZADO	PRESUPUESTO COMPROMETIDO	PRESUPUESTO DEVENGADO	PRESUPUESTO EJERCIDO	PRESUPUESTO PAGADO	DISPONIBILIDAD A N U A L	CTA. POR PAGAR (DEUDA)
15400007-250119-1	PAGO DE DÍAS ECONÓMICOS	4,050,613.00	0.00	4,050,613.00	4,050,613.00	0.00	0.00	0.00	0.00	0.00
15400010-160119-1	AYUDA PARA IMPRESIÓN DE	10,464.00	10,464.00-	0.00	0.00	0.00	0.00	0.00	0.00	0.00
15400010-250119-1	AYUDA PARA IMPRESIÓN DE	10,464.00	0.00	10,464.00	10,464.00	0.00	0.00	0.00	0.00	0.00
15400011-140119-1	CANASTILLA MATERNAL	10,340.00	0.00	10,340.00	10,340.00	0.00	0.00	0.00	0.00	0.00
15400011-160119-1	CANASTILLA MATERNAL	24,067.00	723.00	24,790.00	23,672.50	1,117.50	1,117.50	1,117.50	0.00	0.00
15400011-250119-1	CANASTILLA MATERNAL	24,067.00	0.00	24,067.00	22,949.50	1,117.50	1,117.50	1,117.50	0.00	0.00
15400012-140119-1	DÍAS DE DESCANSO OBLIGAT	55,000.00	0.00	55,000.00	55,000.00	0.00	0.00	0.00	0.00	0.00
15400012-160119-1	DÍAS DE DESCANSO OBLIGAT	1,658,791.00	1,123,027.70	2,781,818.70	2,781,818.70	0.00	0.00	0.00	0.00	0.00
15400012-250119-1	DÍAS DE DESCANSO OBLIGAT	1,658,791.00	0.00	1,658,791.00	1,658,791.00	0.00	0.00	0.00	0.00	0.00
15400013-140119-1	SERVICIO DE GUARDERÍAS	116,034.00	0.00	116,034.00	116,034.00	0.00	0.00	0.00	0.00	0.00
15400013-160119-1	SERVICIO DE GUARDERÍAS	750,819.00	177,727.62-	573,091.38	358,065.87	215,025.51	215,025.51	215,025.51	0.00	0.00
15400013-250119-1	SERVICIO DE GUARDERÍAS	750,819.00	0.00	750,819.00	535,793.51	215,025.49	215,025.49	215,025.49	0.00	0.00
15400014-140119-1	AYUDA PARA LA ADQUISICIÓ	594,000.00	0.00	594,000.00	594,000.00	0.00	0.00	0.00	0.00	0.00
15400014-160119-1	AYUDA PARA LA ADQUISICIÓ	7,855,452.00	4,648,284.58	12,503,736.58	12,503,736.58	0.00	0.00	0.00	0.00	0.00
15400014-250119-1	AYUDA PARA LA ADQUISICIÓ	743,118.00	0.00	743,118.00	743,118.00	0.00	0.00	0.00	0.00	0.00
15400016-160119-1	COMPENSACIÓN POR ACTUAQ	4,472,199.00	1,652,290.68-	2,819,908.32	1,602,028.30	1,217,880.02	1,217,880.02	1,217,880.02	0.00	0.00
15400016-250119-1	COMPENSACIÓN POR ACTUAQ	4,472,199.00	0.00	4,472,199.00	3,254,318.94	1,217,880.06	1,217,880.06	1,217,880.06	0.00	0.00
15400022-140119-1	COMPENSACIÓN PROVISIONAL	924,000.00	0.00	924,000.00	713,740.62	210,259.38	210,259.38	210,259.38	0.00	0.00
15400022-160119-1	COMPENSACIÓN PROVISIONAL	72,446,951.00	31,430,416.36	103,877,367.36	94,222,557.79	9,654,809.57	9,654,809.57	9,654,809.57	0.00-	0.00
15400022-250119-1	COMPENSACIÓN PROVISIONAL	0.00	8,963,936.88	8,963,936.88	494.11	8,963,442.77	8,963,442.77	8,963,442.77	0.00	0.00
15400030-140119-1	GRATIFICACIÓN EXTRAORDIN	3,300.00	0.00	3,300.00	3,300.00	0.00	0.00	0.00	0.00	0.00
15400030-160119-1	GRATIFICACIÓN EXTRAORDIN	111,889,260.00	92,826,419.71	204,715,679.71	160,205,773.52	44,509,906.19	44,509,906.19	44,509,906.19	0.00-	0.00
15400030-250119-1	GRATIFICACIÓN EXTRAORDIN	0.00	5,925.00	5,925.00	150.00	5,775.00	5,775.00	5,775.00	0.00	0.00
17000000	PAGO DE ESTÍMULOS A SERV	229,456,663.00	7,471,966.31-	221,984,696.69	179,568,313.27	42,416,383.42	42,416,383.42	42,416,383.42	0.00	0.00
17100000	ESTÍMULOS	229,456,663.00	7,471,966.31-	221,984,696.69	179,568,313.27	42,416,383.42	42,416,383.42	42,416,383.42	0.00	0.00
17100001-140119-1	ESTÍMULO POR ANTIGÜEDAD	39,600.00	0.00	39,600.00	23,941.02	15,658.98	15,658.98	15,658.98	0.00	0.00
17100001-160119-1	ESTÍMULO POR ANTIGÜEDAD	58,695,562.00	13,738,677.60-	44,956,884.40	25,741,919.62	19,214,964.78	19,214,964.78	19,214,964.78	0.00-	0.00
17100001-250119-1	ESTÍMULO POR ANTIGÜEDAD	58,695,562.00	0.00	58,695,562.00	39,480,597.17	19,214,964.83	19,214,964.83	19,214,964.83	0.00	0.00



ESTADO DEL EJERCICIO DEL PRESUPUESTO DE EGRESOS POR ORGANIZACION CONCENTRADO DEL 1 DE ENERO AL 31 DE MARZO DE 2019

CLASIFICACION ADMINISTRATIVA: 21111

DE LA ORGANIZACION: 104D02100 A LA ORGANIZACION 104D02871

PARTIDA	DESCRIPCION	PRESUPUESTO ORIGINAL	TRANSFERENCIAS OPERADAS	PRESUPUESTO ACTUALIZADO	PRESUPUESTO COMPROMETIDO	PRESUPUESTO DEVENGADO	PRESUPUESTO EJERCIDO	PRESUPUESTO PAGADO	DISPONIBILIDAD A N U A L	CTA. POR PAGAR (DEUDA)
17100004-140119-1	ESTÍMULO POR PUNTUALIDAD	199,000.00	0.00	199,000.00	199,000.00	0.00	0.00	0.00	0.00	0.00
17100004-160119-1	ESTÍMULO POR PUNTUALIDAD	6,220,456.00	3,687,440.04	9,907,896.04	9,905,078.90	2,817.14	2,817.14	2,817.14	0.00-	0.00
17100004-250119-1	ESTÍMULO POR PUNTUALIDAD	6,220,456.00	0.00	6,220,456.00	6,217,638.85	2,817.15	2,817.15	2,817.15	0.00	0.00
17100006-140119-1	ESTÍMULO A SERVIDORES PÚ	4,624,500.00	0.00	4,624,500.00	4,253,374.16	371,125.84	371,125.84	371,125.84	0.00	0.00
17100006-160119-1	ESTÍMULO A SERVIDORES PÚ	2,336,400.00	199,982.13	2,536,382.13	2,448,497.71	87,884.42	87,884.42	87,884.42	0.00	0.00
17100006-250119-1	ESTÍMULO A SERVIDORES PÚ	0.00	89,294.82	89,294.82	1,410.38	87,884.44	87,884.44	87,884.44	0.00	0.00
17100008-140119-1	ESTÍMULO POR PRODUCTIVID	7,768,461.00	0.00	7,768,461.00	7,766,336.28	2,124.72	2,124.72	2,124.72	0.00	0.00
17100008-160119-1	ESTÍMULO POR PRODUCTIVID	31,666,642.00	4,419,714.80	36,086,356.80	34,395,510.42	1,690,846.38	1,690,846.38	1,690,846.38	0.00-	0.00
17100008-250119-1	ESTÍMULO POR PRODUCTIVID	5,139,395.00	0.00	5,139,395.00	3,448,548.60	1,690,846.40	1,690,846.40	1,690,846.40	0.00	0.00
17100010-140119-1	ESTÍMULO AL DESTACADO DE	444,415.00	0.00	444,415.00	444,415.00	0.00	0.00	0.00	0.00	0.00
17100010-160119-1	ESTÍMULO AL DESTACADO DE	44,572,518.00	2,129,720.50-	42,442,797.50	42,425,573.35	17,224.15	17,224.15	17,224.15	0.00	0.00
17100010-250119-1	ESTÍMULO AL DESTACADO DE	2,833,696.00	0.00	2,833,696.00	2,816,471.81	17,224.19	17,224.19	17,224.19	0.00	0.00
20000000	MATERIALES Y SUMINISTROS	28,723,772.00	0.00	28,723,772.00	25,100.00	315,387.14	315,387.14	164,704.43	28,383,284.86	150,682.71
21000000	MATERIALES DE ADMINISTRA	5,550,713.00	0.00	5,550,713.00	0.00	20,837.83	20,837.83	5,960.16	5,529,875.17	14,877.67
21100000	MATERIALES, ÚTILES Y EQU	1,871,111.00	0.00	1,871,111.00	0.00	11,633.06	11,633.06	1,415.20	1,859,477.94	10,217.86
21100001-140119-1	MATERIALES Y ÚTILES DE O	430,000.00	0.00	430,000.00	0.00	0.00	0.00	0.00	430,000.00	0.00
21100001-160119-1	MATERIALES Y ÚTILES DE O	1,433,597.00	0.00	1,433,597.00	0.00	6,581.22	6,581.22	707.60	1,427,015.78	5,873.62
21100001-250119-1	MATERIALES Y ÚTILES DE O	7,514.00	0.00	7,514.00	0.00	5,051.84	5,051.84	707.60	2,462.16	4,344.24
21200000	MATERIALES Y ÚTILES DE I	265,506.00	0.00	265,506.00	0.00	4,645.96	4,645.96	2,999.96	260,860.04	1,646.00
21200001-140119-1	MATERIALES Y ÚTILES DE I	100,000.00	0.00	100,000.00	0.00	0.00	0.00	0.00	100,000.00	0.00
21200001-160119-1	MATERIALES Y ÚTILES DE I	105,448.00	0.00	105,448.00	0.00	2,322.98	2,322.98	1,499.98	103,125.02	823.00
21200001-250119-1	MATERIALES Y ÚTILES DE I	59,558.00	0.00	59,558.00	0.00	2,322.98	2,322.98	1,499.98	57,235.02	823.00
21200002-160119-1	MATERIAL DE FOTOGRAFÍA	500.00	0.00	500.00	0.00	0.00	0.00	0.00	500.00	0.00
21400000	MATERIALES, ÚTILES Y EQU	1,936,301.00	0.00	1,936,301.00	0.00	3,013.81	3,013.81	0.00	1,933,287.19	3,013.81
21400001-140119-1	MATERIALES Y ÚTILES PARA	580,000.00	0.00	580,000.00	0.00	0.00	0.00	0.00	580,000.00	0.00
21400001-160119-1	MATERIALES Y ÚTILES PARA	1,225,123.00	0.00	1,225,123.00	0.00	1,506.91	1,506.91	0.00	1,223,616.09	1,506.91
21400001-250119-1	MATERIALES Y ÚTILES PARA	131,178.00	0.00	131,178.00	0.00	1,506.90	1,506.90	0.00	129,671.10	1,506.90
21500000	MATERIAL IMPRESO E INFOR	116,545.00	0.00	116,545.00	0.00	1,545.00	1,545.00	1,545.00	115,000.00	0.00



ESTADO DEL EJERCICIO DEL PRESUPUESTO DE EGRESOS POR ORGANIZACION CONCENTRADO DEL 1 DE ENERO AL 31 DE MARZO DE 2019

CLASIFICACION ADMINISTRATIVA: 21111

DE LA ORGANIZACION: 104D02100 A LA ORGANIZACION 104D02871

PARTIDA	DESCRIPCION	PRESUPUESTO ORIGINAL	TRANSFERENCIAS OPERADAS	PRESUPUESTO ACTUALIZADO	PRESUPUESTO COMPROMETIDO	PRESUPUESTO DEVENGADO	PRESUPUESTO EJERCIDO	PRESUPUESTO PAGADO	DISPONIBILIDAD A N U A L	CTA. POR PAGAR (DEUDA)
21500001-160119-1	MATERIAL PARA INFORMACIÓN	20,500.00	0.00	20,500.00	0.00	0.00	0.00	0.00	20,500.00	0.00
21500001-250119-1	MATERIAL PARA INFORMACIÓN	9,500.00	0.00	9,500.00	0.00	0.00	0.00	0.00	9,500.00	0.00
21500002-160119-1	SUSCRIPCIÓN A PERIÓDICOS	86,545.00	0.00	86,545.00	0.00	1,545.00	1,545.00	1,545.00	85,000.00	0.00
21600000	MATERIAL DE LIMPIEZA	1,340,500.00	0.00	1,340,500.00	0.00	0.00	0.00	0.00	1,340,500.00	0.00
21600001-160119-1	MATERIAL DE LIMPIEZA	1,335,950.00	0.00	1,335,950.00	0.00	0.00	0.00	0.00	1,335,950.00	0.00
21600001-250119-1	MATERIAL DE LIMPIEZA	4,550.00	0.00	4,550.00	0.00	0.00	0.00	0.00	4,550.00	0.00
21700000	MATERIALES Y ÚTILES DE E	20,750.00	0.00	20,750.00	0.00	0.00	0.00	0.00	20,750.00	0.00
21700001-160119-1	MATERIAL DIDÁCTICO	4,125.00	0.00	4,125.00	0.00	0.00	0.00	0.00	4,125.00	0.00
21700001-250119-1	MATERIAL DIDÁCTICO	16,625.00	0.00	16,625.00	0.00	0.00	0.00	0.00	16,625.00	0.00
22000000	ALIMENTOS Y UTENSILIOS	186,698.00	0.00	186,698.00	0.00	22,214.20	22,214.20	2,944.50	164,483.80	19,269.70
22100000	PRODUCTOS ALIMENTICIOS P	186,698.00	0.00	186,698.00	0.00	22,214.20	22,214.20	2,944.50	164,483.80	19,269.70
22100005-160119-1	AGUA PURIFICADA	109,564.00	0.00	109,564.00	0.00	14,451.10	14,451.10	1,472.25	95,112.90	12,978.85
22100005-250119-1	AGUA PURIFICADA	77,134.00	0.00	77,134.00	0.00	7,763.10	7,763.10	1,472.25	69,370.90	6,290.85
24000000	MATERIALES Y ARTÍCULOS D	1,498,946.00	0.00	1,498,946.00	8,500.00	66,853.69	66,853.69	8,254.53	1,423,592.31	58,599.16
24400000	MADERA Y PRODUCTOS DE MA	21,500.00	0.00	21,500.00	0.00	0.00	0.00	0.00	21,500.00	0.00
24400001-160119-1	MADERA Y PRODUCTOS DE MA	17,500.00	0.00	17,500.00	0.00	0.00	0.00	0.00	17,500.00	0.00
24400001-250119-1	MADERA Y PRODUCTOS DE MA	4,000.00	0.00	4,000.00	0.00	0.00	0.00	0.00	4,000.00	0.00
24600000	MATERIAL ELÉCTRICO Y ELE	924,458.00	0.00	924,458.00	0.00	20,719.23	20,719.23	4,442.55	903,738.77	16,276.68
24600001-140119-1	MATERIAL ELÉCTRICO Y ELE	350,000.00	0.00	350,000.00	0.00	0.00	0.00	0.00	350,000.00	0.00
24600001-160119-1	MATERIAL ELÉCTRICO Y ELE	233,128.00	0.00	233,128.00	0.00	9,358.03	9,358.03	2,221.28	223,769.97	7,136.75
24600001-250119-1	MATERIAL ELÉCTRICO Y ELE	341,330.00	0.00	341,330.00	0.00	11,361.20	11,361.20	2,221.27	329,968.80	9,139.93
24900000	OTROS MATERIALES Y ARTÍC	552,988.00	0.00	552,988.00	8,500.00	46,134.46	46,134.46	3,811.98	498,353.54	42,322.48
24900001-160119-1	PINTURAS	478,764.00	0.00	478,764.00	4,250.00	23,957.21	23,957.21	1,905.99	450,556.79	22,051.22
24900001-250119-1	PINTURAS	74,224.00	0.00	74,224.00	4,250.00	22,177.25	22,177.25	1,905.99	47,796.75	20,271.26
25000000	PRODUCTOS QUÍMICOS, FARM	324,530.00	0.00	324,530.00	7,000.00	4,490.90	4,490.90	0.00	313,039.10	4,490.90
25100000	PRODUCTOS QUÍMICOS BÁSIC	169,550.00	0.00	169,550.00	7,000.00	0.00	0.00	0.00	162,550.00	0.00
25100001-160119-1	SUSTANCIAS QUÍMICAS	8,750.00	0.00	8,750.00	3,500.00	0.00	0.00	0.00	5,250.00	0.00
25100001-250119-1	SUSTANCIAS QUÍMICAS	160,800.00	0.00	160,800.00	3,500.00	0.00	0.00	0.00	157,300.00	0.00



GOBIERNO DEL ESTADO DE VERACRUZ DE IGNACIO DE LA LLAVE
COLEGIO DE BACHILLERES DEL ESTADO DE VERACRUZ
ORGANISMO PÚBLICO DESCENTRALIZADO

ESTADO DEL EJERCICIO DEL PRESUPUESTO DE EGRESOS POR ORGANIZACION CONCENTRADO DEL 1 DE ENERO AL 31 DE MARZO DE 2019

CLASIFICACION ADMINISTRATIVA: 21111

DE LA ORGANIZACION: 104D02100 A LA ORGANIZACION 104D02871

PARTIDA	DESCRIPCION	PRESUPUESTO ORIGINAL	TRANSFERENCIAS OPERADAS	PRESUPUESTO ACTUALIZADO	PRESUPUESTO COMPROMETIDO	PRESUPUESTO DEVENGADO	PRESUPUESTO EJERCIDO	PRESUPUESTO PAGADO	DISPONIBILIDAD ANUAL	CTA. POR PAGAR (DEUDA)
25200000	FERTILIZANTES, PESTICIDA	25,530.00	0.00	25,530.00	0.00	1,507.00	1,507.00	0.00	24,023.00	1,507.00
25200001-160119-1	PLAGUICIDAS, ABONOS Y FE	22,765.00	0.00	22,765.00	0.00	753.50	753.50	0.00	22,011.50	753.50
25200001-250119-1	PLAGUICIDAS, ABONOS Y FE	2,765.00	0.00	2,765.00	0.00	753.50	753.50	0.00	2,011.50	753.50
25300000	MEDICINAS Y PRODUCTOS FA	127,650.00	0.00	127,650.00	0.00	2,983.90	2,983.90	0.00	124,666.10	2,983.90
25300001-140119-1	MEDICINAS Y PRODUCTOS FA	35,000.00	0.00	35,000.00	0.00	0.00	0.00	0.00	35,000.00	0.00
25300001-160119-1	MEDICINAS Y PRODUCTOS FA	34,950.00	0.00	34,950.00	0.00	1,491.95	1,491.95	0.00	33,458.05	1,491.95
25300001-250119-1	MEDICINAS Y PRODUCTOS FA	57,700.00	0.00	57,700.00	0.00	1,491.95	1,491.95	0.00	56,208.05	1,491.95
25400000	MATERIALES, ACCESORIOS Y	1,800.00	0.00	1,800.00	0.00	0.00	0.00	0.00	1,800.00	0.00
25400001-160119-1	MATERIALES, ACCESORIOS Y	200.00	0.00	200.00	0.00	0.00	0.00	0.00	200.00	0.00
25400001-250119-1	MATERIALES, ACCESORIOS Y	1,600.00	0.00	1,600.00	0.00	0.00	0.00	0.00	1,600.00	0.00
26000000	COMBUSTIBLES, LUBRICANTE	2,844,930.00	0.00	2,844,930.00	9,600.00	193,138.66	193,138.66	146,029.08	2,642,191.34	47,109.58
26100000	COMBUSTIBLES, LUBRICANTE	2,844,930.00	0.00	2,844,930.00	9,600.00	193,138.66	193,138.66	146,029.08	2,642,191.34	47,109.58
26100002-140219-1	COMBUSTIBLES, LUBRICANTE	48,000.00	0.00	48,000.00	0.00	0.00	0.00	0.00	48,000.00	0.00
26100002-160119-1	COMBUSTIBLES, LUBRICANTE	2,234,346.00	0.00	2,234,346.00	9,100.00	111,339.06	111,339.06	86,860.52	2,113,906.94	24,478.54
26100002-250119-1	COMBUSTIBLES, LUBRICANTE	562,584.00	0.00	562,584.00	500.00	81,799.60	81,799.60	59,168.56	480,284.40	22,631.04
27000000	VESTUARIO, BLANCOS, PREN	9,442,398.00	0.00	9,442,398.00	0.00	1,392.00	1,392.00	0.00	9,441,006.00	1,392.00
27100000	VESTUARIOS Y UNIFORMES	7,714,782.00	0.00	7,714,782.00	0.00	0.00	0.00	0.00	7,714,782.00	0.00
27100001-140119-1	VESTUARIO Y UNIFORMES	7,469,762.00	0.00	7,469,762.00	0.00	0.00	0.00	0.00	7,469,762.00	0.00
27100001-160119-1	VESTUARIO Y UNIFORMES	239,520.00	0.00	239,520.00	0.00	0.00	0.00	0.00	239,520.00	0.00
27100001-250119-1	VESTUARIO Y UNIFORMES	5,500.00	0.00	5,500.00	0.00	0.00	0.00	0.00	5,500.00	0.00
27200000	PRENDAS DE SEGURIDAD Y P	1,399,216.00	0.00	1,399,216.00	0.00	0.00	0.00	0.00	1,399,216.00	0.00
27200001-160119-1	PRENDAS DE PROTECCIÓN	1,360,472.00	0.00	1,360,472.00	0.00	0.00	0.00	0.00	1,360,472.00	0.00
27200001-250119-1	PRENDAS DE PROTECCIÓN	38,744.00	0.00	38,744.00	0.00	0.00	0.00	0.00	38,744.00	0.00
27300000	ARTÍCULOS DEPORTIVOS	328,400.00	0.00	328,400.00	0.00	1,392.00	1,392.00	0.00	327,008.00	1,392.00
27300001-140119-1	ARTÍCULOS DEPORTIVOS	235,000.00	0.00	235,000.00	0.00	0.00	0.00	0.00	235,000.00	0.00
27300001-160119-1	ARTÍCULOS DEPORTIVOS	3,000.00	0.00	3,000.00	0.00	696.00	696.00	0.00	2,304.00	696.00
27300001-250119-1	ARTÍCULOS DEPORTIVOS	90,400.00	0.00	90,400.00	0.00	696.00	696.00	0.00	89,704.00	696.00
29000000	HERRAMIENTAS, REFACCIONE	8,875,557.00	0.00	8,875,557.00	0.00	6,459.86	6,459.86	1,516.16	8,869,097.14	4,943.70



ESTADO DEL EJERCICIO DEL PRESUPUESTO DE EGRESOS POR ORGANIZACION CONCENTRADO DEL 1 DE ENERO AL 31 DE MARZO DE 2019

CLASIFICACION ADMINISTRATIVA: 21111

DE LA ORGANIZACION: 104D02100 A LA ORGANIZACION 104D02871

PARTIDA	DESCRIPCION	PRESUPUESTO ORIGINAL	TRANSFERENCIAS OPERADAS	PRESUPUESTO ACTUALIZADO	PRESUPUESTO COMPROMETIDO	PRESUPUESTO DEVENGADO	PRESUPUESTO EJERCIDO	PRESUPUESTO PAGADO	DISPONIBILIDAD ANUAL	CTA. POR PAGAR (DEUDA)
29100000	HERRAMIENTAS MENORES	360,405.00	0.00	360,405.00	0.00	4,614.58	4,614.58	663.14	355,790.42	3,951.44
29100001-160119-1	REFACCIONES, ACCESORIOS	21,453.00	0.00	21,453.00	0.00	1,860.33	1,860.33	331.57	19,592.67	1,528.76
29100001-250119-1	REFACCIONES, ACCESORIOS	338,952.00	0.00	338,952.00	0.00	2,754.25	2,754.25	331.57	336,197.75	2,422.68
29400000	REFACCIONES Y ACCESORIOS	5,148,552.00	0.00	5,148,552.00	0.00	1,845.28	1,845.28	853.02	5,146,706.72	992.26
29400001-140119-1	REFACCIONES Y ACCESORIOS	1,000,000.00	0.00	1,000,000.00	0.00	0.00	0.00	0.00	1,000,000.00	0.00
29400001-160119-1	REFACCIONES Y ACCESORIOS	141,805.00	0.00	141,805.00	0.00	922.64	922.64	426.51	140,882.36	496.13
29400001-250119-1	REFACCIONES Y ACCESORIOS	4,006,747.00	0.00	4,006,747.00	0.00	922.64	922.64	426.51	4,005,824.36	496.13
29600000	REFACCIONES Y ACCESORIOS	3,366,600.00	0.00	3,366,600.00	0.00	0.00	0.00	0.00	3,366,600.00	0.00
29600001-160119-1	NEUMÁTICOS Y CÁMARAS	120,000.00	0.00	120,000.00	0.00	0.00	0.00	0.00	120,000.00	0.00
29600001-250119-1	NEUMÁTICOS Y CÁMARAS	3,246,600.00	0.00	3,246,600.00	0.00	0.00	0.00	0.00	3,246,600.00	0.00
30000000	SERVICIOS GENERALES	103,642,575.00	0.00	103,642,575.00	935,521.50	4,967,802.72	4,967,802.72	4,031,726.57	97,739,250.78	936,076.15
31000000	SERVICIOS BÁSICOS	16,922,553.00	0.00	16,922,553.00	20,840.50	2,173,812.13	2,173,812.13	1,964,511.09	14,727,900.37	209,301.04
31100000	ENERGÍA ELÉCTRICA	12,478,101.00	0.00	12,478,101.00	20,840.50	1,365,100.00	1,365,100.00	1,356,084.00	11,092,160.50	9,016.00
31100001-160119-1	SERVICIO DE ENERGÍA ELÉC	382,689.00	342,915.00	725,604.00	9,703.50	395,008.00	395,008.00	395,008.00	320,892.50	0.00
31100001-250119-1	SERVICIO DE ENERGÍA ELÉC	12,095,412.00	342,915.00	11,752,497.00	11,137.00	970,092.00	970,092.00	961,076.00	10,771,268.00	9,016.00
31300000	AGUA	338,201.00	0.00	338,201.00	0.00	48,856.00	48,856.00	48,856.00	289,345.00	0.00
31300001-160119-1	SERVICIO DE AGUA POTABLE	15,934.00	0.00	15,934.00	0.00	15,170.50	15,170.50	15,170.50	763.50	0.00
31300001-250119-1	SERVICIO DE AGUA POTABLE	322,267.00	0.00	322,267.00	0.00	33,685.50	33,685.50	33,685.50	288,581.50	0.00
31400000	TELEFONÍA TRADICIONAL	2,059,000.00	0.00	2,059,000.00	0.00	407,927.87	407,927.87	407,927.87	1,651,072.13	0.00
31400001-160119-1	SERVICIO TELEFÓNICO CONV	134,098.00	0.00	134,098.00	0.00	134,096.73	134,096.73	134,096.73	1.27	0.00
31400001-250119-1	SERVICIO TELEFÓNICO CONV	1,924,902.00	0.00	1,924,902.00	0.00	273,831.14	273,831.14	273,831.14	1,651,070.86	0.00
31700000	SERVICIOS DE ACCESO DE I	742,200.00	0.00	742,200.00	0.00	153,407.22	153,407.22	151,443.22	588,792.78	1,964.00
31700001-160119-1	SERVICIOS DE CONDUCCIÓN	52,582.00	0.00	52,582.00	0.00	51,213.07	51,213.07	50,481.07	1,368.93	732.00
31700001-250119-1	SERVICIOS DE CONDUCCIÓN	689,618.00	0.00	689,618.00	0.00	102,194.15	102,194.15	100,962.15	587,423.85	1,232.00
31800000	SERVICIOS POSTALES Y TEL	1,305,051.00	0.00	1,305,051.00	0.00	198,521.04	198,521.04	200.00	1,106,529.96	198,321.04
31800003-160119-1	SERVICIO DE MENSAJERÍA	1,251,122.00	0.00	1,251,122.00	0.00	149,192.14	149,192.14	100.00	1,101,929.86	149,092.14
31800003-250119-1	SERVICIO DE MENSAJERÍA	53,929.00	0.00	53,929.00	0.00	49,328.90	49,328.90	100.00	4,600.10	49,228.90
32000000	SERVICIOS DE ARRENDAMIE	3,834,069.00	0.00	3,834,069.00	0.00	222,612.39	222,612.39	163,874.92	3,611,456.61	58,737.47



ESTADO DEL EJERCICIO DEL PRESUPUESTO DE EGRESOS POR ORGANIZACION CONCENTRADO DEL 1 DE ENERO AL 31 DE MARZO DE 2019

CLASIFICACION ADMINISTRATIVA: 21111

DE LA ORGANIZACION: 104D02100 A LA ORGANIZACION 104D02871

PARTIDA	DESCRIPCION	PRESUPUESTO ORIGINAL	TRANSFERENCIAS OPERADAS	PRESUPUESTO ACTUALIZADO	PRESUPUESTO COMPROMETIDO	PRESUPUESTO DEVENGADO	PRESUPUESTO EJERCIDO	PRESUPUESTO PAGADO	DISPONIBILIDAD A N U A L	CTA. POR PAGAR (DEUDA)
32200000	ARRENDAMIENTO DE EDIFICI	891,004.00	0.00	891,004.00	0.00	222,612.39	222,612.39	163,874.92	668,391.61	58,737.47
32200001-160119-1	ARRENDAMIENTO DE EDIFICI	816,798.00	0.00	816,798.00	0.00	148,408.25	148,408.25	89,670.78	668,389.75	58,737.47
32200001-250119-1	ARRENDAMIENTO DE EDIFICI	74,206.00	0.00	74,206.00	0.00	74,204.14	74,204.14	74,204.14	1.86	0.00
32300000	ARRENDAMIENTO DE MOBILIA	1,948,765.00	0.00	1,948,765.00	0.00	0.00	0.00	0.00	1,948,765.00	0.00
32300002-140119-1	ARRENDAMIENTO DE EQUIPO	1,102,263.00	0.00	1,102,263.00	0.00	0.00	0.00	0.00	1,102,263.00	0.00
32300002-160119-1	ARRENDAMIENTO DE EQUIPO	846,502.00	0.00	846,502.00	0.00	0.00	0.00	0.00	846,502.00	0.00
32500000	ARRENDAMIENTO DE EQUIPO	834,500.00	0.00	834,500.00	0.00	0.00	0.00	0.00	834,500.00	0.00
32500002-250119-1	ARRENDAMIENTO DE EQUIPO	834,500.00	0.00	834,500.00	0.00	0.00	0.00	0.00	834,500.00	0.00
32900000	OTROS ARRENDAMIENTOS	159,800.00	0.00	159,800.00	0.00	0.00	0.00	0.00	159,800.00	0.00
32900001-160119-1	OTROS ARRENDAMIENTOS	100.00	0.00	100.00	0.00	0.00	0.00	0.00	100.00	0.00
32900001-250119-1	OTROS ARRENDAMIENTOS	159,700.00	0.00	159,700.00	0.00	0.00	0.00	0.00	159,700.00	0.00
33000000	SERVICIOS PROFESIONALES,	22,051,016.00	0.00	22,051,016.00	0.00	474,310.50	474,310.50	342,006.96	21,576,705.50	132,303.54
33100000	SERVICIOS DE LEGALES, DE	7,525,382.00	0.00	7,525,382.00	0.00	3,712.00	3,712.00	0.00	7,521,670.00	3,712.00
33100001-140119-1	ASESORÍAS ASOCIADAS A CO	7,040,532.00	0.00	7,040,532.00	0.00	0.00	0.00	0.00	7,040,532.00	0.00
33100001-160119-1	ASESORÍAS ASOCIADAS A CO	14,000.00	0.00	14,000.00	0.00	1,856.00	1,856.00	0.00	12,144.00	1,856.00
33100001-250119-1	ASESORÍAS ASOCIADAS A CO	470,850.00	0.00	470,850.00	0.00	1,856.00	1,856.00	0.00	468,994.00	1,856.00
33300000	SERVICIOS DE CONSULTORÍA	388,000.00	0.00	388,000.00	0.00	0.00	0.00	0.00	388,000.00	0.00
33300001-140119-1	SERVICIOS DE INFORMÁTICA	270,000.00	0.00	270,000.00	0.00	0.00	0.00	0.00	270,000.00	0.00
33300001-140219-1	SERVICIOS DE INFORMÁTICA	15,000.00	0.00	15,000.00	0.00	0.00	0.00	0.00	15,000.00	0.00
33300001-160119-1	SERVICIOS DE INFORMÁTICA	1,500.00	0.00	1,500.00	0.00	0.00	0.00	0.00	1,500.00	0.00
33300001-250119-1	SERVICIOS DE INFORMÁTICA	101,500.00	0.00	101,500.00	0.00	0.00	0.00	0.00	101,500.00	0.00
33400000	CAPACITACIÓN	11,072,344.00	0.00	11,072,344.00	0.00	0.00	0.00	0.00	11,072,344.00	0.00
33400001-160119-1	CAPACITACIÓN	94,500.00	0.00	94,500.00	0.00	0.00	0.00	0.00	94,500.00	0.00
33400001-250119-1	CAPACITACIÓN	10,977,844.00	0.00	10,977,844.00	0.00	0.00	0.00	0.00	10,977,844.00	0.00
33800000	SERVICIOS DE VIGILANCIA	3,065,290.00	0.00	3,065,290.00	0.00	470,598.50	470,598.50	342,006.96	2,594,691.50	128,591.54
33800001-160119-1	SERVICIOS DE VIGILANCIA	160,547.00	0.00	160,547.00	0.00	143,414.58	143,414.58	132,363.48	17,132.42	11,051.10
33800001-250119-1	SERVICIOS DE VIGILANCIA	2,904,743.00	0.00	2,904,743.00	0.00	327,183.92	327,183.92	209,643.48	2,577,559.08	117,540.44
34000000	SERVICIOS FINANCIEROS, B	1,760,131.00	5,167.81-	1,754,963.19	0.00	182,978.45	182,978.45	180,905.29	1,571,984.74	2,072.16



ESTADO DEL EJERCICIO DEL PRESUPUESTO DE EGRESOS POR ORGANIZACION CONCENTRADO DEL 1 DE ENERO AL 31 DE MARZO DE 2019

CLASIFICACION ADMINISTRATIVA: 21111

DE LA ORGANIZACION: 104D02100 A LA ORGANIZACION 104D02871

PARTIDA	DESCRIPCION	PRESUPUESTO ORIGINAL	TRANSFERENCIAS OPERADAS	PRESUPUESTO ACTUALIZADO	PRESUPUESTO COMPROMETIDO	PRESUPUESTO DEVENGADO	PRESUPUESTO EJERCIDO	PRESUPUESTO PAGADO	DISPONIBILIDAD A N U A L	CTA. POR PAGAR (DEUDA)
34100000	SERVICIOS FINANCIEROS Y	265,230.00	5,167.81-	260,062.19	0.00	11,118.69	11,118.69	10,246.53	248,943.50	872.16
34100001-140119-1	SERVICIOS BANCARIOS Y FI	116,400.00	5,917.81-	110,482.19	0.00	8,750.13	8,750.13	8,750.13	101,732.06	0.00
34100001-140219-1	SERVICIOS BANCARIOS Y FI	15,660.00	0.00	15,660.00	0.00	0.00	0.00	0.00	15,660.00	0.00
34100001-160119-1	SERVICIOS BANCARIOS Y FI	121,326.00	750.00	122,076.00	0.00	1,737.02	1,737.02	1,313.70	120,338.98	423.32
34100001-250119-1	SERVICIOS BANCARIOS Y FI	11,844.00	0.00	11,844.00	0.00	631.54	631.54	182.70	11,212.46	448.84
34500000	SEGURO DE BIENES PATRIMO	1,370,001.00	0.00	1,370,001.00	0.00	170,659.76	170,659.76	170,659.76	1,199,341.24	0.00
34500001-140119-1	SEGUROS DE BIENES PATRIM	80,000.00	0.00	80,000.00	0.00	0.00	0.00	0.00	80,000.00	0.00
34500001-160119-1	SEGUROS DE BIENES PATRIM	1,204,671.00	0.00	1,204,671.00	0.00	85,329.88	85,329.88	85,329.88	1,119,341.12	0.00
34500001-250119-1	SEGUROS DE BIENES PATRIM	85,330.00	0.00	85,330.00	0.00	85,329.88	85,329.88	85,329.88	0.12	0.00
34700000	FLETES Y MANIOBRAS	124,900.00	0.00	124,900.00	0.00	1,200.00	1,200.00	0.00	123,700.00	1,200.00
34700001-160119-1	FLETES Y MANIOBRAS	123,000.00	0.00	123,000.00	0.00	600.00	600.00	0.00	122,400.00	600.00
34700001-250119-1	FLETES Y MANIOBRAS	1,900.00	0.00	1,900.00	0.00	600.00	600.00	0.00	1,300.00	600.00
35000000	SERVICIOS DE INSTALACIÓN	3,066,571.00	1,460.00-	3,065,111.00	0.00	224,164.48	224,164.48	87,606.88	2,840,946.52	136,557.60
35100000	CONSERVACIÓN Y MANTENIMI	1,593,501.00	0.00	1,593,501.00	0.00	36,669.68	36,669.68	34,706.88	1,556,831.32	1,962.80
35100001-160119-1	CONSERVACIÓN Y MANTENIMI	121,732.00	0.00	121,732.00	0.00	11,374.84	11,374.84	10,393.44	110,357.16	981.40
35100001-250119-1	CONSERVACIÓN Y MANTENIMI	1,471,769.00	0.00	1,471,769.00	0.00	25,294.84	25,294.84	24,313.44	1,446,474.16	981.40
35200000	INSTALACIÓN, REPARACIÓN	141,970.00	0.00	141,970.00	0.00	928.00	928.00	0.00	141,042.00	928.00
35200001-160119-1	CONSERVACIÓN Y MANTENIMI	5,214.00	0.00	5,214.00	0.00	464.00	464.00	0.00	4,750.00	464.00
35200001-250119-1	CONSERVACIÓN Y MANTENIMI	136,756.00	0.00	136,756.00	0.00	464.00	464.00	0.00	136,292.00	464.00
35300000	INSTALACIÓN, REPARACIÓN	118,500.00	1,460.00-	117,040.00	0.00	1,500.00	1,500.00	0.00	115,540.00	1,500.00
35300001-160119-1	CONSERVACIÓN Y MANTENIMI	3,750.00	0.00	3,750.00	0.00	750.00	750.00	0.00	3,000.00	750.00
35300001-250119-1	CONSERVACIÓN Y MANTENIMI	114,750.00	1,460.00-	113,290.00	0.00	750.00	750.00	0.00	112,540.00	750.00
35500000	REPARACIÓN Y MANTENIMIEN	400,000.00	0.00	400,000.00	0.00	26,366.80	26,366.80	0.00	373,633.20	26,366.80
35500003-250119-1	CONSERVACIÓN Y MANTENIMI	400,000.00	0.00	400,000.00	0.00	26,366.80	26,366.80	0.00	373,633.20	26,366.80
35800000	SERVICIOS DE LIMPIEZA Y	710,000.00	0.00	710,000.00	0.00	158,700.00	158,700.00	52,900.00	551,300.00	105,800.00
35800001-160119-1	SERVICIO DE LAVANDERÍA,	683,550.00	0.00	683,550.00	0.00	132,250.00	132,250.00	26,450.00	551,300.00	105,800.00
35800001-250119-1	SERVICIO DE LAVANDERÍA,	26,450.00	0.00	26,450.00	0.00	26,450.00	26,450.00	26,450.00	0.00	0.00
35900000	SERVICIOS DE JARDINERÍA	102,600.00	0.00	102,600.00	0.00	0.00	0.00	0.00	102,600.00	0.00



ESTADO DEL EJERCICIO DEL PRESUPUESTO DE EGRESOS POR ORGANIZACION CONCENTRADO DEL 1 DE ENERO AL 31 DE MARZO DE 2019
 CLASIFICACION ADMINISTRATIVA: 21111
 DE LA ORGANIZACION: 104D02100 A LA ORGANIZACION 104D02871

PARTIDA	DESCRIPCION	PRESUPUESTO ORIGINAL	TRANSFERENCIAS OPERADAS	PRESUPUESTO ACTUALIZADO	PRESUPUESTO COMPROMETIDO	PRESUPUESTO DEVENGADO	PRESUPUESTO EJERCIDO	PRESUPUESTO PAGADO	DISPONIBILIDAD A N U A L	CTA. POR PAGAR (DEUDA)
35900001-160119-1	FUMIGACIÓN	92,550.00	0.00	92,550.00	0.00	0.00	0.00	0.00	92,550.00	0.00
35900001-250119-1	FUMIGACIÓN	10,050.00	0.00	10,050.00	0.00	0.00	0.00	0.00	10,050.00	0.00
36000000	SERVICIOS DE COMUNICACIÓ	4,027,720.00	55,000.00	4,082,720.00	4,000.00	435,264.71	435,264.71	177,226.55	3,643,455.29	258,038.16
36100000	DIFUSIÓN POR RADIO, TELE	4,027,720.00	55,000.00	4,082,720.00	4,000.00	435,264.71	435,264.71	177,226.55	3,643,455.29	258,038.16
36100003-140219-1	OTROS GASTOS DE PUBLICAC	150,000.00	0.00	150,000.00	0.00	0.00	0.00	0.00	150,000.00	0.00
36100003-160119-1	OTROS GASTOS DE PUBLICAC	39,915.00	0.00	39,915.00	2,000.00	6,151.25	6,151.25	214.05	31,763.75	5,937.20
36100003-250119-1	OTROS GASTOS DE PUBLICAC	363,335.00	0.00	363,335.00	2,000.00	17,029.05	17,029.05	214.05	344,305.95	16,815.00
36100004-140119-1	IMPRESIONES	1,702,737.00	0.00	1,702,737.00	0.00	128,737.96	128,737.96	0.00	1,573,999.04	128,737.96
36100004-140219-1	IMPRESIONES	250,000.00	0.00	250,000.00	0.00	0.00	0.00	0.00	250,000.00	0.00
36100004-160119-1	IMPRESIONES	1,385,728.00	27,500.00	1,413,228.00	0.00	171,215.46	171,215.46	88,399.22	1,242,012.54	82,816.24
36100004-250119-1	IMPRESIONES	136,005.00	27,500.00	163,505.00	0.00	112,130.99	112,130.99	88,399.23	51,374.01	23,731.76
37000000	SERVICIOS DE TRASLADOS Y	14,924,736.00	55,750.00-	14,868,986.00	71,373.00	484,606.20	484,606.20	377,722.56	14,313,006.80	106,883.64
37200000	PASAJES TERRESTRES	3,910,914.00	55,000.00-	3,855,914.00	24,916.00	246,497.00	246,497.00	213,003.00	3,584,501.00	33,494.00
37200001-140219-1	PASAJES NACIONALES A SER	24,000.00	0.00	24,000.00	0.00	0.00	0.00	0.00	24,000.00	0.00
37200001-160119-1	PASAJES NACIONALES A SER	2,067,551.00	27,500.00-	2,040,051.00	17,529.00	126,776.50	126,776.50	109,244.00	1,895,745.50	17,532.50
37200001-250119-1	PASAJES NACIONALES A SER	1,819,363.00	27,500.00-	1,791,863.00	7,387.00	119,720.50	119,720.50	103,759.00	1,664,755.50	15,961.50
37500000	VIÁTICOS EN EL PAÍS	9,691,681.00	750.00-	9,690,931.00	36,207.00	132,175.20	132,175.20	101,785.56	9,522,548.80	30,389.64
37500001-140219-1	VIÁTICOS NACIONALES A SE	48,000.00	0.00	48,000.00	0.00	0.00	0.00	0.00	48,000.00	0.00
37500001-160119-1	VIÁTICOS NACIONALES A SE	3,967,000.00	750.00-	3,966,250.00	27,115.00	70,953.85	70,953.85	55,585.28	3,868,181.15	15,368.57
37500001-250119-1	VIÁTICOS NACIONALES A SE	5,676,681.00	0.00	5,676,681.00	9,092.00	61,221.35	61,221.35	46,200.28	5,606,367.65	15,021.07
37900000	OTROS SERVICIOS DE TRASL	1,322,141.00	0.00	1,322,141.00	10,250.00	105,934.00	105,934.00	62,934.00	1,205,957.00	43,000.00
37900001-140219-1	TRASLADOS LOCALES	6,000.00	0.00	6,000.00	0.00	0.00	0.00	0.00	6,000.00	0.00
37900001-160119-1	TRASLADOS LOCALES	863,520.00	0.00	863,520.00	6,350.00	55,737.00	55,737.00	33,027.00	801,433.00	22,710.00
37900001-250119-1	TRASLADOS LOCALES	452,621.00	0.00	452,621.00	3,900.00	50,197.00	50,197.00	29,907.00	398,524.00	20,290.00
38000000	SERVICIOS OFICIALES	18,524,430.00	0.00	18,524,430.00	138,008.00	732,044.05	732,044.05	699,861.51	17,654,377.95	32,182.54
38200000	GASTOS DE ORDEN SOCIAL Y	3,387,000.00	0.00	3,387,000.00	0.00	0.00	0.00	0.00	3,387,000.00	0.00
38200001-140119-1	ESPECTÁCULOS CULTURALES	220,000.00	0.00	220,000.00	0.00	0.00	0.00	0.00	220,000.00	0.00
38200001-140219-1	ESPECTÁCULOS CULTURALES	3,000,000.00	0.00	3,000,000.00	0.00	0.00	0.00	0.00	3,000,000.00	0.00



ESTADO DEL EJERCICIO DEL PRESUPUESTO DE EGRESOS POR ORGANIZACION CONCENTRADO DEL 1 DE ENERO AL 31 DE MARZO DE 2019

CLASIFICACION ADMINISTRATIVA: 21111

DE LA ORGANIZACION: 104D02100 A LA ORGANIZACION 104D02871

PARTIDA	DESCRIPCION	PRESUPUESTO ORIGINAL	TRANSFERENCIAS OPERADAS	PRESUPUESTO ACTUALIZADO	PRESUPUESTO COMPROMETIDO	PRESUPUESTO DEVENGADO	PRESUPUESTO EJERCIDO	PRESUPUESTO PAGADO	DISPONIBILIDAD A N U A L	CTA. POR PAGAR (DEUDA)
38200001-250119-1	ESPECTÁCULOS CULTURALES	105,000.00	0.00	105,000.00	0.00	0.00	0.00	0.00	105,000.00	0.00
38200002-250119-1	ACTIVIDADES CÍVICAS Y FE	62,000.00	0.00	62,000.00	0.00	0.00	0.00	0.00	62,000.00	0.00
38300000	CONGRESOS Y CONVENCIONES	15,137,430.00	0.00	15,137,430.00	138,008.00	732,044.05	732,044.05	699,861.51	14,267,377.95	32,182.54
38300001-140119-1	CONGRESOS Y CONVENCIONES	1,879,603.00	0.00	1,879,603.00	0.00	0.00	0.00	0.00	1,879,603.00	0.00
38300001-160119-1	CONGRESOS Y CONVENCIONES	12,016,948.00	342,915.00	11,674,033.00	96,369.00	411,323.87	411,323.87	394,870.02	11,166,340.13	16,453.85
38300001-250119-1	CONGRESOS Y CONVENCIONES	1,240,879.00	342,915.00	1,583,794.00	41,639.00	320,720.18	320,720.18	304,991.49	1,221,434.82	15,728.69
39000000	OTROS SERVICIOS GENERALES	18,531,349.00	7,377.81	18,538,726.81	701,300.00	38,009.81	38,009.81	38,009.81	17,799,417.00	0.00
39200000	IMPUESTOS Y DERECHOS	271,000.00	1,460.00	272,460.00	0.00	32,092.00	32,092.00	32,092.00	240,368.00	0.00
39200001-140219-1	OTROS IMPUESTOS, DERECHO	201,000.00	0.00	201,000.00	0.00	0.00	0.00	0.00	201,000.00	0.00
39200001-160119-1	OTROS IMPUESTOS, DERECHO	55,414.00	0.00	55,414.00	0.00	16,046.00	16,046.00	16,046.00	39,368.00	0.00
39200001-250119-1	OTROS IMPUESTOS, DERECHO	14,586.00	1,460.00	16,046.00	0.00	16,046.00	16,046.00	16,046.00	0.00	0.00
39500000	PENAS, MULTAS, ACCESORIO	0.00	5,917.81	5,917.81	0.00	5,917.81	5,917.81	5,917.81	0.00	0.00
39500001-140119-1	PENAS, MULTAS, ACCESORIO	0.00	5,917.81	5,917.81	0.00	5,917.81	5,917.81	5,917.81	0.00	0.00
39600000	OTROS GASTOS POR RESPONS	1,300,000.00	0.00	1,300,000.00	0.00	0.00	0.00	0.00	1,300,000.00	0.00
39600001-140119-1	OTROS GASTOS POR RESPONS	1,300,000.00	0.00	1,300,000.00	0.00	0.00	0.00	0.00	1,300,000.00	0.00
39800000	IMPUESTOS SOBRE NÓMINAS	16,216,549.00	0.00	16,216,549.00	0.00	0.00	0.00	0.00	16,216,549.00	0.00
39800001-160119-1	IMPUESTO S/ EROG. POR	16,216,549.00	0.00	16,216,549.00	0.00	0.00	0.00	0.00	16,216,549.00	0.00
39900000	OTROS SERVICIOS GENERALES	743,800.00	0.00	743,800.00	701,300.00	0.00	0.00	0.00	42,500.00	0.00
39900001-160119-1	FONDO REVOLVENTE	371,900.00	0.00	371,900.00	350,650.00	0.00	0.00	0.00	21,250.00	0.00
39900001-250119-1	FONDO REVOLVENTE	371,900.00	0.00	371,900.00	350,650.00	0.00	0.00	0.00	21,250.00	0.00
40000000	TRANSFERENCIAS, ASIGNACI	38,941,494.00	0.00	38,941,494.00	15,000.00	0.00	0.00	0.00	38,926,494.00	0.00
44000000	AYUDAS SOCIALES	38,941,494.00	0.00	38,941,494.00	15,000.00	0.00	0.00	0.00	38,926,494.00	0.00
44200000	BECAS Y OTRAS AYUDAS PAR	3,545,800.00	0.00	3,545,800.00	15,000.00	0.00	0.00	0.00	3,530,800.00	0.00
44200001-140119-1	BECAS	3,545,800.00	0.00	3,545,800.00	15,000.00	0.00	0.00	0.00	3,530,800.00	0.00
44300000	AYUDAS SOCIALES A INSTIT	18,281,182.00	0.00	18,281,182.00	0.00	0.00	0.00	0.00	18,281,182.00	0.00
44300001-140119-1	OTROS SUBSIDIOS EDUCACIO	18,281,182.00	0.00	18,281,182.00	0.00	0.00	0.00	0.00	18,281,182.00	0.00
44500000	AYUDAS SOCIALES A INSTIT	17,114,512.00	0.00	17,114,512.00	0.00	0.00	0.00	0.00	17,114,512.00	0.00
44500004-140119-1	SUBSIDIOS A SINDICATOS	16,664,512.00	0.00	16,664,512.00	0.00	0.00	0.00	0.00	16,664,512.00	0.00



GOBIERNO DEL ESTADO DE VERACRUZ DE IGNACIO DE LA LLAVE
COLEGIO DE BACHILLERES DEL ESTADO DE VERACRUZ
ORGANISMO PÚBLICO DESCENTRALIZADO

ESTADO DEL EJERCICIO DEL PRESUPUESTO DE EGRESOS POR ORGANIZACION CONCENTRADO DEL 1 DE ENERO AL 31 DE MARZO DE 2019

CLASIFICACION ADMINISTRATIVA: 21111

DE LA ORGANIZACION: 104D02100 A LA ORGANIZACION 104D02871

PARTIDA	DESCRIPCION	PRESUPUESTO ORIGINAL	TRANSFERENCIAS OPERADAS	PRESUPUESTO ACTUALIZADO	PRESUPUESTO COMPROMETIDO	PRESUPUESTO DEVENGADO	PRESUPUESTO EJERCIDO	PRESUPUESTO PAGADO	DISPONIBILIDAD A N U A L	CTA. POR PAGAR (DEUDA)
44500004-140219-1	SUBSIDIOS A SINDICATOS	450,000.00	0.00	450,000.00	0.00	0.00	0.00	0.00	450,000.00	0.00
50000000	BIENES MUEBLES, INMUEBLE	12,297,314.00	0.00	12,297,314.00	0.00	0.00	0.00	0.00	12,297,314.00	0.00
51000000	MOBILIARIO Y EQUIPO DE A	10,759,314.00	0.00	10,759,314.00	0.00	0.00	0.00	0.00	10,759,314.00	0.00
51100000	MUEBLES DE OFICINA Y EST	4,966,974.00	0.00	4,966,974.00	0.00	0.00	0.00	0.00	4,966,974.00	0.00
51100001-140119-2	MOBILIARIO Y EQUIPO DE O	4,966,974.00	0.00	4,966,974.00	0.00	0.00	0.00	0.00	4,966,974.00	0.00
51500000	EQUIPO DE CÓMPUTO Y DE T	5,792,340.00	0.00	5,792,340.00	0.00	0.00	0.00	0.00	5,792,340.00	0.00
51500001-140219-2	BIENES INFORMÁTICOS	5,792,340.00	0.00	5,792,340.00	0.00	0.00	0.00	0.00	5,792,340.00	0.00
52000000	MOBILIARIO Y EQUIPO EDUC	38,000.00	0.00	38,000.00	0.00	0.00	0.00	0.00	38,000.00	0.00
52900000	OTRO MOBILIARIO Y EQUIPO	38,000.00	0.00	38,000.00	0.00	0.00	0.00	0.00	38,000.00	0.00
52900003-140119-2	MUEBLES ESCOLARES	38,000.00	0.00	38,000.00	0.00	0.00	0.00	0.00	38,000.00	0.00
59000000	ACTIVOS INTANGIBLES	1,500,000.00	0.00	1,500,000.00	0.00	0.00	0.00	0.00	1,500,000.00	0.00
59700000	LICENCIAS INFORMÁTICAS E	1,500,000.00	0.00	1,500,000.00	0.00	0.00	0.00	0.00	1,500,000.00	0.00
59700001-140119-2	LICENCIAS INFORMÁTICAS E	1,500,000.00	0.00	1,500,000.00	0.00	0.00	0.00	0.00	1,500,000.00	0.00
	TOTAL DEL SECTOR	1,568,019,371.00	0.00	1,568,019,371.00	1,050,021,098.54	340,651,928.82	340,651,928.82	317,845,029.49	177,346,343.64	22,806,899.33

ELABORO

C.P. MIREYA VILLARAUZ CONTRERAS
JEFA DEL DEPTO. DE CONTROL PRESUPUESTAL

VERIFICO

DRA. MARÍA ISABEL DOMÍNGUEZ CUACUA
DIRECTORA DE PLANEACION PROG. Y PRESUPUESTO

AUTORIZO

DR. ANDRÉS AGUIRRE JUÁREZ
DIRECTOR GENERAL



GOBIERNO DEL ESTADO DE VERACRUZ DE IGNACIO DE LA LLAVE
 COLEGIO DE BACHILLERES DEL ESTADO DE VERACRUZ
 ESTADO ANALÍTICO DE INGRESOS
 DEL 1 DE ENERO AL 31 DE MARZO DE 2019

Fecha: 8/Abril/2019

Rubros de Ingresos	Ampliaciones y			Ingresos Devengado	Ingresos Recaudado	Diferencia/Ingresos Excedente
	Ingresos Estimados	Reducciones	Ingresos Modificado			
Impuestos						
Cuotas y Aportaciones de Seguridad Social						
Contribuciones de Mejoras						
Derechos						
Productos						
Aprovechamientos						
Ingresos por ventas de Bienes, Prestación de Servicios y Otro:	102,477,615.00		102,477,615.00	26,325,123.25	3,626,733.38	- 98,850,881.62
Participación, Aportaciones, Convenios						
Transferencias, Asignaciones, Subsidios y Subvenciones, y Pei	1,465,541,756.00		1,465,541,756.00	362,749,912.69	181,940,451.45	- 1,283,601,304.55
Ingresos Derivados de Financiamientos						
TOTAL	1,568,019,371.00	-	1,568,019,371.00	389,075,035.94	185,567,184.83	- 1,382,452,186.17
Estado Analítico de Ingresos Por Fuente de Financiamiento	Ingresos Estimados	Ampliaciones y Reducciones	Ingresos Modificado	Ingresos Devengado	Ingresos Recaudado	Diferencia/Ingresos Excedente
INGRESOS DEL GOBIERNO						
Impuestos						
Contribuciones de Mejoras						
Derechos						
Productos						
Aprovechamientos						
Participaciones , Aportaciones, Convenios						
Transferencias, Asignaciones, Subsidios y Subvenciones, y Pensiones						
INGRESOS DE ORGANISMOS Y EMPRESAS						
Cuotas y Aportaciones de Seguridad Social						
Ingresos por Ventas de Bienes, Prestación de Servicios	102,477,615.00	-	102,477,615.00	26,325,123.25	3,626,733.38	- 98,850,881.62
Transferencias, Asignaciones, Subsidios y Subvencione	1,465,541,756.00	-	1,465,541,756.00	362,749,912.69	181,940,451.45	- 1,283,601,304.55
INGRESOS DERIVADOS DE FINANCIAMIENTO						
Ingresos Derivados de Financiamientos						
TOTAL	1,568,019,371.00	-	1,568,019,371.00	389,075,035.94	185,567,184.83	- 1,382,452,186.17
TOTALES	1,568,019,371.00	-	1,568,019,371.00	389,075,035.94	185,567,184.83	- 1,382,452,186.17

"BAJO PROTESTA DE DECIR VERDAD DECLARAMOS QUE LOS ESTADOS FINANCIEROS Y SUS NOTAS, SON RAZONABLEMENTE CORRECTOS Y SON RESPONSABILIDAD DEL EMISOR"

ELABORÓ
JEFA DEPTO. DE CONTABILIDAD

C.P. MARIA ISABEL GUIZA HERNÁNDEZ

VERIFICO
DIRECTOR ADMINISTRATIVO

LIC. OCELOTL GONZÁLEZ SOSA

AUTORIZÓ
DIRECTOR GENERAL

DR. ANDRÉS AGUIRRE JUÁREZ

ESTADO ANALÍTICO DE INGRESOS
DEL 1 DE ENERO AL 31 DE MARZO DE 2019

Rubros de Ingresos	Ingresos Estimado	Ampliaciones y Reducciones	Ingresos Modificado	Ingresos Devengado	Ingresos Recaudado	Diferencia/Ingresos Excedentes
Impuestos						
Cuotas y Aportaciones de Seguridad Social						
Contribuciones						
Derechos						
Productos						
Corriente						
Capital						
Aprovechamientos						
Corriente						
Capital						
Ingresos por Ventas de Bienes y Servicios	0.00	0.00	0.00	22,698,389.87	3,626,733.38	3,626,733.38
Participaciones y Aportaciones						
Transferencias, Asignaciones, Subsidios y Otras Ayudas	1,465,541,756.00	0.00	1,465,541,756.00	180,809,461.24	181,940,451.45	-1,283,601,304.55
Ingresos Derivados de Financiamientos						
TOTAL	1,465,541,756.00	0.00	1,465,541,756.00	203,507,851.11	185,567,184.83	-1,279,974,571.17
Estado Analítico de Ingresos Por Fuente de Financiamiento	Ingresos Estimado	Ampliaciones y Reducciones	Ingresos Modificado	Ingresos Devengado	Ingresos Recaudado	Diferencia/Ingresos Excedentes
INGRESOS DEL GOBIERNO						
Impuestos						
Contribuciones de Mejoras						
Derechos						
Productos						
Corriente						
Capital						
Aprovechamientos						
Corriente						
Capital						
Participaciones y Aportaciones						
Transferencias, Asignaciones, Subsidios y Otras Ayudas						
INGRESOS DE ORGANISMOS Y EMPRESAS						
Cuotas y Aportaciones de Seguridad Social						
Ingresos por Ventas de Bienes y Servicios	0.00	0.00	0.00	22,698,389.87	3,626,733.38	3,626,733.38
Transferencias, Asignaciones, Subsidios y Otras Ayudas	1,465,541,756.00	0.00	1,465,541,756.00	180,809,461.24	181,940,451.45	-1,283,601,304.55
INGRESOS DERIVADOS DE FINANCIAMIENTO						
Ingresos Derivados de Financiamientos						
TOTAL	1,465,541,756.00	0.00	1,465,541,756.00	203,507,851.11	185,567,184.83	-1,279,974,571.17
TOTALES	1,465,541,756.00	0.00	1,465,541,756.00	203,507,851.11	185,567,184.83	-1,279,974,571.17

"BAJO PROTESTA DE DECIR VERDAD DECLARAMOS QUE LOS ESTADOS FINANCIEROS Y SUS NOTAS, SON RAZONABLEMENTE CORRECTOS Y SON RESPONSABILIDAD DEL EMISOR"

ELABORÓ
JEFA DEPTO. DE CONTABILIDAD

C.P. MARÍA ISABEL GUSA HERNÁNDEZ




VERIFICÓ
DIRECTOR ADMINISTRATIVO

L.C. OCELOTIL GONZÁLEZ SOSA

AUTORIZÓ
DIRECTOR GENERAL

DR. ANDRÉS AGUIRRE JUÁREZ

GOBIERNO DEL ESTADO DE VERACRUZ DE IGNACIO DE LA LLAVE
CONCILIACIÓN DEL SUBSIDIO OTORGADO POR EL ESTADO
 DEL 1 DE ENERO AL 31 DE MARZO DE 2019
 (CIFRAS EN PESOS)

NOMBRE DE LA ENTIDAD	COLEGIO DE BACHILLERES DEL ESTADO DE VERACRUZ		
CONCEPTO	PARCIAL	IMPORTE	CIFRAS IGUALES DE SUBSIDIO DEL PERIODO
SUBSIDIO REGISTRADO COMO INGRESO EN ESTADOS FINANCIEROS		362,749,912.69	
GASTO CORRIENTE ESTATAL	240,894,618.00		
CONVENIOS FEDERALES	121,855,294.69		
MENOS:			
INGRESOS NO MINISTRADOS DEL EJERCICIO		180,809,461.00	
INGRESOS POR SUBSIDIOS CORRESPONDIENTE A EJERCICIOS ANTERIORES			
RENDIMIENTOS FINANCIEROS SUBSIDIO FEDERAL Generados en Cuenta Bancaria del COBAEV		0.00	
MAS:			
SUBSIDIOS RECIBIDOS DEL EJERCICIO NO REGISTRADOS EN EDOS. FINANCIEROS			
SUBSIDIO REAL RECIBIDO DEL PERIODO			181,940,451.69
SUBSIDIO REGISTRADO SEGÚN SEFIPLAN		200,815,648.69	
MENOS:			
SUBSIDIO CORRESPONDIENTE A AÑOS ANTERIORES (Pagado)		18,875,197.00	
REGISTRO DEL SUBSIDIO EN TRANSITO (NO PAGADO)			
REINTEGRO DE SUBSIDIO NO REGISTRADO POR SEFIPLAN			
MAS:			
INGRESOS MINISTRADOS DEL EJERCICIO NO REG.COMO EJERCIDO POR LA SEFIPLAN			
SUBSIDIO REAL OTORGADO DEL PERIODO			181,940,451.69
RESULTADO DE LA COMPARACION DEL SUBSIDIO REAL RECIBIDO vs EL OTORGADO			0.00
Elaboró	Verificó	Autorizó	
 C.P. MARÍA ISABEL GUISA HERNÁNDEZ JEFA DEL DEPARTAMENTO DE CONTABILIDAD	 L.C. OCELOTL GONZÁLEZ SOSA DIRECTOR ADMINISTRATIVO	 DR. ANDRÉS AGUIRRE JUÁREZ DIRECTOR GENERAL	

NOTAS: 1. De acuerdo a la información recibida de Finanzas para la conciliación del Subsidio, está pendiente de Registro en SEFIPLAN \$593,846,136.99 como sigue: Subsidio Estatal de 2011 por \$20,000,000.00; 2013 por \$92,332,744.65; 2014 por \$115,746,849.24; 2015 por \$86,402,951.49; 2016 por \$83,010,885.74; 2017 por \$134,359,273.67; 2018 por \$3,039,266.96 y 2019 \$58,954,168.24. Por los ejercicios 2017, 2018 y 2019 la SEFIPLAN no ha enviado información para la conciliación del subsidio, por lo que el pagado se considera como registrado. 2. El desglose del subsidio registrado como ingreso se presenta en la balanza de comprobación a Nivel 6.



GOBIERNO DEL ESTADO DE VERACRUZ DE IGNACIO DE LA LLAVE
ESTADO DEL ANALÍTICO DEL EJERCICIO DEL PRESUPUESTO DE EGRESOS

DEL 1 DE ENERO AL 31 DE MARZO DE 2019

(CIFRAS EN PESOS)




DEPENDENCIA / ENTIDAD:	COLEGIO DE BACHILLERES								
CONCEPTO DEL GASTO	EGRESOS							Subejercicio	
	Aprobado	Ampliaciones y/o Reducciones 1/	Modificado	Comprometido	Devengado	Ejercido	Pagado		
SERVICIOS PERSONALES	1,384,414,216.00	0.00	1,384,414,216.00	1,049,045,477.00	335,368,739.00	335,368,739.00	313,648,598.00	0.00	
MATERIALES Y SUMINISTROS	28,723,772.00	0.00	28,723,772.00	25,100.00	315,387.00	315,387.00	164,704.00	28,383,285.00	
SERVICIOS GENERALES	103,642,575.00	0.00	103,642,575.00	935,521.00	4,967,803.00	4,967,803.00	4,031,727.00	97,739,251.00	
TRANSFERENCIAS, ASIGNACIONES, SUBSIDIOS Y OTRAS AYUDAS	38,941,494.00	0.00	38,941,494.00	15,000.00	0.00	0.00	0.00	38,926,494.00	
BIENES MUEBLES, INMUEBLES E INTANGIBLES	12,297,314.00	0.00	12,297,314.00	0.00	0.00	0.00	0.00	12,297,314.00	
INVERSION PUBLICA	0.00	0.00	0.00	0.00	0.00	0.00	0.00	0.00	
INVERSIONES FINANCIERAS Y OTRAS PROVISIONES	0.00	0.00	0.00	0.00	0.00	0.00	0.00	0.00	
SUBTOTAL	1,568,019,371.00	0.00	1,568,019,371.00	1,050,021,098.00	340,651,929.00	340,651,929.00	317,845,029.00	177,346,344.00	
OTRAS TRANSFERENCIAS 1/	0.00	0.00	0.00	0.00	0.00	0.00	0.00	0.00	
T O T A L	1,568,019,371.00	0.00	1,568,019,371.00	1,050,021,098.00	340,651,929.00	340,651,929.00	317,845,029.00	177,346,344.00	
Elaboró			Verificó			Autorizó			
 C.P. Mireya Villarauz Contreras Jefa del Departamento de Control presupuestal			 Lic. Maria Isabel Dominguez Cuacua Director de Planeación, Programación y Presupuesto			 Dr. Andrés Aguirre Juárez Director General			

1/ Ver anexo 1



GOBIERNO DEL ESTADO DE VERACRUZ DE IGNACIO DE LA LLAVE
DETALLE DE AMPLIACIONES Y/O REDUCCIONES
 DEL 1 DE ENERO AL 31 DE MARZO DE 2019
 (CIFRAS EN PESOS)

DEPENDENCIA/ENTIDAD:	COLEGIO DE BACHILLERES
CONCEPTO	IMPORTE
Ampliaciones	
Provenientes de Gobierno Estatal	0.00
Ingresos de Gestión	0.00
Provenientes de Gobierno Federal	0.00
Otros Ingresos y Beneficios	0.00
Internas	0.00
Subtotal Ampliaciones	0.00
Reducciones	
Provenientes de Gobierno Estatal	0.00
Ingresos de Gestión	0.00
Provenientes de Gobierno Federal	0.00
Otros Ingresos y Beneficios	0.00
Internas	0.00
Subtotal Reducciones	0.00
Total Ampliaciones y/o Reducciones	0.00


Elaboró	Verificó	Autorizó
 C.P. Mireya Villarauz Contreras Jefa del Departamento de Control presupuestal	 Lic. Maria Isabel Dominguez Cuacua Director de Planeación, Programación y Presupuesto	 Dr. Andrés Aguirre Juárez Director General


GOBIERNO DEL ESTADO DE VERACRUZ DE IGNACIO DE LA LLAVE
DEPENDENCIA O ENTIDAD: COLEGIO DE BACHILLERES DEL ESTADO DE VERACRUZ


ESTADO ANALÍTICO DE PROGRAMAS

Del 1° de enero al marzo de 2019

Nombre o clave del programa	Meta Inicial (unidad)	Meta Alcanzada (unidad)	Variación		Presupuesto Inicial	Presupuesto Final	Variación	
			unidad	%			\$	%
<u>Gasto corriente:</u>								
Atender la demanda educativa conforme a la capacidad instalada en los planteles	41,000	40,099	-901	-2%	1,555,722,057.00	1,555,722,057.00	0.00	0%
<u>Gasto de capital:</u>								
					12,297,314.00	12,297,314.00	0.00	0%
Suma	41,000	40,099	-901	-2%	1,568,019,371.00	1,568,019,371.00	0.00	0%




Elaboró
Nombre: G.P. Mireya Villarauz Contreras
Cargo: Jefa del Departamento de Control Presupuestal
Firma: 

Verificó
Nombre: Lic. Isabel Dominguez Cuacua
Cargo: Director de Planeación, Programación y Presupuesto
Firma: 

Autorizó
Nombre: Dr. Andrés Aguirre Juárez
Cargo: Director General
Firma: 



GOBIERNO DEL ESTADO DE VERACRUZ DE IGNACIO DE LA LLAVE
ESTADO DE LOS INGRESOS Y GASTOS
DEL 1 DE ENERO AL 31 DE MARZO DE 2019
(CIFRAS EN PESOS)

DEPENDENCIA/ENTIDAD	COLEGIO DE BACHILLERES			
Concepto	Ley de Ingresos o Presupuesto		Variaciones de la Ley de Ingresos o Presupuesto de Egresos Ejercidos:	
	Aprobado (*)	Ejercido	Importe	%
Ingresos y Otros Beneficios:	(1)	(2)	(1-2)	(3/1)
Ingresos de Gestión	66,105,937.00	25,361,030.00	40,744,907.00	62
Participaciones, Aportaciones, Transferencias, Asignaciones, Subsidios y Otras Ayudas:	1,465,541,756.00	362,749,913.00	1,102,791,843.00	75.25
Provenientes de Gobierno Estatal	849,674,755.00	240,894,618.00	608,780,137.00	72
Provenientes de Gobierno Federal	615,867,001.00	121,855,295.00	494,011,706.00	80
Otros Ingresos y Beneficios	36,371,678.00	964,093.00	35,407,585.00	97
Total de Ingresos y Otros Beneficios	1,568,019,371.00	389,075,036.00	1,178,944,335.00	
Gastos y Otras Pérdidas:				
Servicios Personales	1,384,414,216.00	335,368,739.00	1,049,045,477.00	76
Materiales y Suministros	28,723,772.00	1,318,751.00	27,405,021.00	95
Servicios Generales	103,642,575.00	14,745,540.00	88,897,035.00	86
Transferencias, Asignaciones, Subsidios y Otras Ayudas	38,941,494.00	0.00	38,941,494.00	100
Bienes Muebles, Inmuebles e Intangibles	12,297,314.00	1,554,090.00	10,743,224.00	87
Inversion Pública	0.00	0.00	0.00	0
Inversiones Financieras y Otras Provisiones	0.00	0.00	0.00	0
Otras Transferencias	0.00	0.00	0.00	0
Total de Gastos y Otras Pérdidas	1,568,019,371.00	352,987,120.00	1,215,032,251.00	
Ahorro/Desahorro de la Gestión	0.00	36,087,916.00	-36,087,916.00	
Elaboró	Verificó	Autorizó		
 C.P. María Isabel Guisa Hernández Jefa del Departamento de Contabilidad	 L.C. Cereciti González Sosa Director Administrativo	 Dr. Andrés Aguirre Juárez Director General		

(*) Corresponde al Presupuesto original autorizado por el Congreso y modificado por los movimientos originados por transferencias, reducciones ampliaciones y demás movimientos debidamente autorizados.



GOBIERNO DEL ESTADO DE VERACRUZ DE IGNACIO DE LA LLAVE
ESTADO DE SITUACIÓN FINANCIERA
 AL 31 DE MARZO DE 2019
 (CIFRAS EN PESOS)

DEPENDENCIA/ENTIDAD:		COLEGIO DE BACHILLERES	
ACTIVO	IMPORTE	PASIVO Y HACIENDA PUBLICA/PATRIMONIO	IMPORTE
ACTIVO CIRCULANTE		PASIVO CIRCULANTE	
EFFECTIVO Y EQUIVALENTES DE EFECTIVO	24,992,620.00	CUENTAS POR PAGAR A CORTO PLAZO	1,184,031,803.00
EFFECTIVO O EQUIVALENTES DE EFECTIVO A RECIBIR	839,602,654.00	DOCUMENTOS POR PAGAR A CORTO PLAZO	
BIENES O SERVICIOS A RECIBIR		FONDOS Y BIENES DE TERCEROS EN GARANTIA Y/O ADMINISTRACION A C.P.	893,175.00
INVENTARIOS		PASIVOS DIFERIDOS A CORTO PLAZO	
ALMACENES	1,636,636.00	PROVISIONES A CORTO PLAZO	13,176,072.00
OTROS ACTIVOS CIRCULANTES		OTROS PASIVOS A CORTO PLAZO	90,428,011.00
		TOTAL DE PASIVOS CIRCULANTES	1,288,529,061.00
TOTAL DE ACTIVOS CIRCULANTES	866,231,910.00	PASIVO NO CIRCULANTE	
ACTIVO NO CIRCULANTE		CUENTAS POR PAGAR A LARGO PLAZO	
EFFECTIVO O EQUIVALENTES A RECIBIR EN EL LARGO PLAZO		DOCUMENTOS POR PAGAR A LARGO PLAZO	
BIENES INMUEBLES, INFRAESTRUCTURA Y CONSTRUCCION EN PROCESO	468,870,516.00	FONDOS Y BIENES DE TERCEROS EN GARANTIA Y/O ADMINISTRACION A L.P.	
BIENES MUEBLES	81,148,916.00	PASIVOS DIFERIDOS A LARGO PLAZO	
ACTIVOS INTANGIBLES	136,017.00	PROVISIONES A LARGO PLAZO	
ACTIVOS DIFERIDOS		OTROS PASIVOS A LARGO PLAZO	
OTROS ACTIVOS NO CIRCULANTES	-66,842,453.00	TOTAL DE PASIVOS NO CIRCULANTES	0.00
		TOTAL DE PASIVO	1,288,529,061.00
TOTAL DE ACTIVOS NO CIRCULANTES	483,312,996.00	HACIENDA PUBLICA/PATRIMONIO	
		HACIENDA PUBLICA/PATRIMONIO CONTIBUIDO	464,171,343.00
		HACIENDA PUBLICA/PATRIMONIO GENERADO:	-403,155,498.00
		RESULTADO DEL EJERCICIO AHORRO/DESAHORRO	36,087,916.00
		RESULTADO DE EJERCICIOS ANTERIORES	-447,556,137.00
		OTROS	8,312,723.00
		TOTAL HACIENDA PUBLICA/PATRIMONIO	61,015,845.00
TOTAL DE ACTIVOS	1,349,544,906.00	TOTAL DE PASIVO Y HACIENDA PUBLICA/PATRIMONIO	1,349,544,906.00

ELABORÓ

C.P. María Isabel Guisa Hernández
 Jefa del Departamento de Contabilidad

VERIFICÓ

L.C. Ocelotl González Sosa
 Director Administrativo

AUTORIZÓ

Dr. Andrés Aguirre Juárez
 Director General