



SEV  
ESTADO DE VERACRUZ

VER Educación  
SECRETARÍA DE EDUCACIÓN



COLEGIO DE BACHILLERES DEL ESTADO DE VERACRUZ

# ESTADOS FINANCIEROS

## JUNIO 2017

GOBIERNO DEL ESTADO DE VERACRUZ DE IGNACIO DE LA LLAVE

COLEGIO DE BACHILLERES DEL ESTADO DE VERACRUZ

ORGANISMO PÚBLICO DESCENTRALIZADO


ESTADOS E INFORMES FINANCIEROS Y PRESUPUESTARIOS

AL MES DE JUNIO DE 2017

C O N T E N I D O

ESTADO DE SITUACIÓN FINANCIERA (NIVEL 4 MAYOR)
ESTADO DE ACTIVIDADES (NIVEL 5)
ESTADO DE VARIACIONES EN EL PATRIMONIO
ESTADO DE CAMBIOS EN LA SITUACIÓN FINANCIERA (NIVEL 3)
ESTADO DE FLUJO DE EFECTIVO
ESTADO ANALITICO DEL ACTIVO (NIVEL 6)
REPORTE ANALITICO DE DEUDA PÚBLICA
INFORME SOBRE PASIVOS CONTINGENTES
ESTADO ANALÍTICO DE INGRESOS PRESUPUESTALES
NOTAS A LOS ESTADOS FINANCIEROS
BALANZA DE COMPROBACION (NIVEL 4 MAYOR)
BALANZA DE COMPROBACION (NIVEL 6 SUBSUBCUENTA)
ESTADO DEL EJERCICIO DEL PRESUPUESTO
DETALLE DE AMPLIACIONES Y REDUCCIONES
ESTADO ANALITICO DE PROGRAMAS
INFORME DE AVANCE PRESUPUESTAL POR PARTIDA A NIVEL UP CONCENTRADO
ESTADO DE SITUACION FINANCIERA
ESTADO DE LOS INGRESOS Y GASTOS (CLASIFICACION ECONOMICA)
CONCILIACION DEL SUBSIDIO





CUENTA	DESCRIPCION ACTIVO	SALDO	CUENTA	DESCRIPCION PASIVO + HACIENDA PUBLICA	SALDO
1-0-0-0-0000-0000	ACTIVO		2-0-0-0-0000-0000	PASIVO	
1-1-0-0-0000-0000	ACTIVO CIRCULANTE		2-1-0-0-0000-0000	PASIVO CIRCULANTE	
1-1-1-0-0000-0000	EFFECTIVO Y EQUIVALENTES		2-1-1-0-0000-0000	CUENTAS POR PAGAR A CORTO PLAZO	
1-1-1-1-0000-0000	EFFECTIVO	0.00	2-1-1-1-0000-0000	SERVICIOS PERSONALES POR PAGAR A CORTO P	146,026,857.33
1-1-1-3-0000-0000	BANCOS DEPENDENCIAS Y OTROS	89,876,751.49	2-1-1-2-0000-0000	PROVEEDORES POR PAGAR A CORTO PLAZO	1,355,621.11
TOTAL EFFECTIVO Y EQUIVALENTES		89,876,751.49	2-1-1-3-0000-0000	CONTRATISTAS POR OBRAS PUBLICAS POR PAGA	0.00
1-1-2-0-0000-0000	DERECHOS A RECIBIR EFFECTIVO O EQUIVALENT		2-1-1-5-0000-0000	TRANSFERENCIAS OTORG. POR PAGAR CTO P.	437,663.73
1-1-2-2-0000-0000	CUENTAS POR COBRAR A CORTO PLAZO	578,501,509.50	2-1-1-7-0000-0000	RETENCIONES Y CONTRIBUCIONES POR PAGAR A	141,955,010.21
1-1-2-3-0000-0000	DEUDORES DIVERSOS POR COBRAR A CORTO PLA	3,054,207.69	2-1-1-9-0000-0000	OTRAS CUENTAS POR PAGAR A CP	132,335,284.12
1-1-2-4-0000-0000	INGRESOS POR RECUPERAR A CORTO PLAZO	227,700.55	TOTAL CUENTAS POR PAGAR A CORTO PLAZO		422,110,436.50
1-1-2-5-0000-0000	DEUDORES POR ANTIPODOS DE LA TESORERIA A	673,300.00	2-1-6-0-0000-0000	FONDOS Y BIENES DE TERCEROS EN GARANTIA	
1-1-2-9-0000-0000	OTROS DERECHOS A RECIBIR EFFECTIVO O EQUI	0.00	2-1-6-1-0000-0000	FONDOS EN GARANTIA A CORTO PLAZO	430,550.00
TOTAL DERECHOS A RECIBIR EFFECTIVO O EQUIVALENT		582,456,717.74	TOTAL FONDOS Y BIENES DE TERCEROS EN GARANTIA		430,550.00
1-1-3-0-0000-0000	DERECHOS A RECIBIR BIENES O SERVICIOS		2-1-7-0-0000-0000	PROVISIONES A CORTO PLAZO	
1-1-3-1-0000-0000	ANTIPODO A PROVEEDORES POR ADQUISICION D	0.00	2-1-7-2-0000-0000	PROVISION POR CONTINGENCIAS A CORTO PLAZ	11,526,812.19
TOTAL DERECHOS A RECIBIR BIENES O SERVICIOS		0.00	TOTAL PROVISIONES A CORTO PLAZO		11,526,812.19
1-1-5-0-0000-0000	ALMACENES		2-1-9-0-0000-0000	OTROS PASIVOS A CORTO PLAZO	
1-1-5-1-0000-0000	ALMACEN DE MATERIALES Y SUMINISTROS DE C	1,576,892.47	2-1-9-1-0000-0000	INGRESOS POR CLASIFICAR	121,381,940.44
TOTAL ALMACENES		1,576,892.47	2-1-9-9-0000-0000	OTROS PASIVOS CIRCULANTES	122,682,533.81
TOTAL ACTIVO CIRCULANTE		673,910,361.70	TOTAL OTROS PASIVOS A CORTO PLAZO		244,064,474.25
1-2-0-0-0000-0000	ACTIVO NO CIRCULANTE		TOTAL PASIVO CIRCULANTE		678,132,272.94
1-2-3-0-0000-0000	BIENES INMUEBLES, INFRAESTRUCTURA Y CONS		2-2-0-0-0000-0000	PASIVO NO CIRCULANTE	
1-2-3-1-0000-0000	TERRENOS	127,997,879.00	2-2-1-0-0000-0000	CUENTAS POR PAGAR A LARGO PLAZO	
1-2-3-2-0000-0000	VIVIENDAS	0.00	2-2-1-1-0000-0000	PROVEEDORES POR PAGAR A LARGO PLAZO	0.00
1-2-3-3-0000-0000	EDIFICIOS NO HABITACIONALES	294,046,127.00	TOTAL CUENTAS POR PAGAR A LARGO PLAZO		0.00
TOTAL BIENES INMUEBLES, INFRAESTRUCTURA Y CONS		422,044,006.00	TOTAL PASIVO NO CIRCULANTE		0.00
1-2-4-0-0000-0000	BIENES MUEBLES		TOTAL PASIVO		678,132,272.94
1-2-4-1-0000-0000	MOBILIARIO Y EQUIPO DE ADMINISTRACIÓN	44,800,975.93	3-0-0-0-0000-0000	HACIENDA PUBLICA PATRIMONIO	
1-2-4-2-0000-0000	MOBILIARIO Y EQUIPO EDUCACIONAL RECREATI	18,425,042.37	3-1-0-0-0000-0000	HACIENDA PUBLICA/PATRIMONIO CONTRIBUIDO	
1-2-4-4-0000-0000	EQUIPO DE TRANSPORTE	13,333,283.19	3-1-2-0-0000-0000	DONACIONES DE CAPITAL	
1-2-4-6-0000-0000	MAQUINARIA, OTROS EQUIPOS Y HERRAMIENTAS	13,100,994.67	3-1-2-1-0000-0000	DONACIONES DE CAPITAL	418,847,172.47
1-2-4-7-0000-0000	COLECCIONES, OBRAS DE ARTE Y OBJETOS VALI	0.00	TOTAL DONACIONES DE CAPITAL		418,847,172.47
TOTAL BIENES MUEBLES		89,660,296.16	TOTAL HACIENDA PUBLICA/PATRIMONIO CONTRIBUIDO		418,847,172.47
1-2-5-0-0000-0000	ACTIVOS INTANGIBLES		3-2-0-0-0000-0000	HACIENDA PUBLICA/PATRIMONIO GENERADO	
1-2-5-1-0000-0000	SOFTWARE	183,379.00	3-2-1-0-0000-0000	RESULTADOS DEL EJERCICIO (AHORRO/DESAHOR	
1-2-5-4-0000-0000	LICENCIAS	6,572.56	3-2-1-1-0000-0000	RESULTADOS DEL EJERCICIO (AHORRO/DESAHOR	-88,139,354.52
TOTAL ACTIVOS INTANGIBLES		189,951.56	TOTAL RESULTADOS DEL EJERCICIO (AHORRO/DESAHOR		-88,139,354.52
1-2-6-0-0000-0000	DEPRECIACION, DETERIORO Y AMORTIZACION A		3-2-2-0-0000-0000	RESULTADOS DE EJERCICIOS ANTERIORES	
1-2-6-1-0000-0000	DEPRECIACION ACUMULADA DE BIENES INMUEBL	0.00	3-2-2-1-0000-0000	RESULTADOS DE EJERCICIOS ANTERIORES	158,284,839.53
1-2-6-3-0000-0000	DEPRECIACION ACUMULADA DE BIENES MUEBLES	0.00	TOTAL RESULTADOS DE EJERCICIOS ANTERIORES		158,284,839.53
1-2-6-5-0000-0000	AMORTIZACION ACUMULADA DE ACTIVOS INTANG	0.00	3-2-3-0-0000-0000	REVALUOS	
TOTAL DEPRECIACION, DETERIORO Y AMORTIZACION A		0.00	3-2-3-1-0000-0000	REVALUO DE BIENES INMUEBLES	18,679,685.00
1-2-7-0-0000-0000	ACTIVO DIFERIDO		3-2-3-2-0000-0000	REVALUO DE BIENES MUEBLES	0.00
1-2-7-1-0000-0000	ESTUDIOS, FORMULACIÓN Y EVALUACIÓN DE PR	0.00	TOTAL REVALUOS		18,679,685.00
1-2-7-9-0000-0000	OTROS ACTIVOS DIFERIDOS	0.00	3-2-5-0-0000-0000	RECTIFICACIONES DE RESULTADOS DE EJERCIC	
TOTAL ACTIVO DIFERIDO		0.00	3-2-5-1-0000-0000	CAMBIOS EN POLITICAS CONTABLES	0.00
TOTAL ACTIVO NO CIRCULANTE		511,894,253.72	TOTAL RECTIFICACIONES DE RESULTADOS DE EJERCIC		0.00
TOTAL ACTIVO		1,185,804,615.42	TOTAL HACIENDA PUBLICA/PATRIMONIO GENERADO		88,825,170.01
			TOTAL HACIENDA PUBLICA PATRIMONIO		507,672,342.48
			TOTAL PASIVO, HACIENDA PUBLICA PATRIMONIO		1,185,804,615.42

## CUENTAS DE ORDEN


6-0-0-0-0000-0000	CUENTAS DE CIERRE CONTABLE	0.00
7-0-0-0-0000-0000	CUENTAS DE ORDEN CONTABLES	
7-1-0-0-0000-0000	VALORES	
7-1-1-0-0000-0000	VALORES EN CUSTODIA	



**GOBIERNO DEL ESTADO DE VERACRUZ DE IGNACIO DE LALLAVE**  
**COLEGIO DE BACHILLERES DEL ESTADO DE VERACRUZ**  
**ESTADO DE SITUACION FINANCIERA AL 30 DE JUNIO DE 2017**

CUENTA	DESCRIPCION ACTIVO	SALDO	CUENTA	DESCRIPCION PASIVO + HACIENDA PUBLICA	SALDO
7-1-1-2-0000-0000	BIENES INMUEBLES POR REGULARIZACION			28.00	
7-1-1-4-0000-0000	CUENTAS BANCARIAS INTERNAS			0.00	
7-1-1-5-0000-0000	PATRIMONIO DE FIDEICOMISOS Y OTROS			53,099,324.53	
7-1-1-8-0000-0000	ACTIVOS PENDIENTES DE RECUPERAR			0.00	
7-1-1-9-0000-0000	ACTIVOS Y VALORES EN CUSTODIA OPDS			224,565,461.62	
	TOTAL VALORES EN CUSTODIA			277,664,814.15	
7-1-2-0-0000-0000	CUSTODIA DE VALORES				
7-1-2-1-0000-0000	CUSTODIA DE DONATIVOS			0.00	
7-1-2-2-0000-0000	REGULARIZACION DE BIENES INMUEBLES			-28.00	
7-1-2-3-0000-0000	RECURSOS AJENOS EN ADMINISTRACION			0.00	
7-1-2-4-0000-0000	CUENTAS BANCARIAS INTERNAS			0.00	
7-1-2-5-0000-0000	PATRIMONIO DE FIDEICOMISOS Y OTROS			-53,099,324.53	
7-1-2-8-0000-0000	ACTIVOS PENDIENTES DE RECUPERAR			0.00	
7-1-2-9-0000-0000	ACTIVOS Y VALORES EN CUSTODIA OPDS			-224,565,461.62	
	TOTAL CUSTODIA DE VALORES			-277,664,814.15	
	TOTAL VALORES			0.00	
7-4-0-0-0000-0000	JUICIOS				
7-4-1-0-0000-0000	DEMANDAS JUDICIAL EN PROCESO DE RESOLUCI				
7-4-1-1-0000-0000	CONTINGENCIAS POR JUICIOS PENDIENTES DE			9,680,512.00	
	TOTAL DEMANDAS JUDICIAL EN PROCESO DE RESOLUCI			9,680,512.00	
7-4-2-0-0000-0000	RESOLUCIONES DE DEMANDAS EN PROCESO JUDI				
7-4-2-1-0000-0000	RESOLUCION DE JUICIOS JUDICIALES PENDIEN			-9,680,512.00	
	TOTAL RESOLUCIONES DE DEMANDAS EN PROCESO JUDI			-9,680,512.00	
	TOTAL JUICIOS			0.00	
7-6-0-0-0000-0000	BIENES EN CONCESIONADOS O EN COMODATO				
7-6-3-0-0000-0000	BIENES BAJO CONTRATO DE COMODATO				
7-6-3-1-0000-0000	BIENES BAJO CONTRATO DE COMODATO			1.00	
	TOTAL BIENES BAJO CONTRATO DE COMODATO			1.00	
7-6-4-0-0000-0000	CONTRATO DE COMODATO POR BIENES				
7-6-4-1-0000-0000	CONTRATO DE COMODATO POR BIENES			-1.00	
	TOTAL CONTRATO DE COMODATO POR BIENES			-1.00	
	TOTAL BIENES EN CONCESIONADOS O EN COMODATO			0.00	
	TOTAL CUENTAS DE ORDEN CONTABLES			0.00	
8-0-0-0-0000-0000	CUENTAS DE ORDEN PRESUPUESTARIA				
8-1-0-0-0000-0000	LEY DE INGRESOS				
8-1-1-0-0000-0000	LEY DE INGRESOS ESTIMADA				
8-1-1-1-0000-0000	INGRESOS ESTATALES ESTIMADOS			0.00	
8-1-1-2-0000-0000	INGRESOS FEDERALES ESTIMADOS			0.00	
8-1-1-3-0000-0000	INGRESOS DE GESTION ESTIMADOS			0.00	
8-1-1-4-0000-0000	INGRESOS PROPIOS ESTIMADOS			0.00	
8-1-1-5-0000-0000	INGRESOS FEDERALES ESTIMADOS			501,840,250.00	
8-1-1-6-0000-0000	INGRESOS ESTATALES ESTIMADOS			501,840,250.00	
	TOTAL LEY DE INGRESOS ESTIMADA			1,003,680,500.00	
8-1-2-0-0000-0000	LEY DE INGRESOS POR EJECUTAR				
8-1-2-1-0000-0000	INGRESOS ESTATALES POR EJECUTAR			0.00	
8-1-2-2-0000-0000	INGRESOS FEDERALES POR EJECUTAR			0.00	
8-1-2-3-0000-0000	INGRESOS DE GESTION POR EJECUTAR			0.00	
8-1-2-4-0000-0000	INGRESOS PROPIOS POR EJECUTAR			-37,185,047.17	
8-1-2-5-0000-0000	INGRESOS FEDERALES POR EJECUTAR			-202,846,316.89	
8-1-2-6-0000-0000	INGRESOS ESTATALES POR EJECUTAR			-202,846,316.90	
8-1-2-7-0000-0000	OTROS INGRESOS/USO DE DISPONIBILIDAD			0.00	
	TOTAL LEY DE INGRESOS POR EJECUTAR			-442,877,680.96	
8-1-3-0-0000-0000	MODIFICACIONES A LA LEY DE INGRESOS ESTI				






GOBIERNO DEL ESTADO DE VERACRUZ DE IGNACIO DE LALLAVE  
 COLEGIO DE BACHILLERES DEL ESTADO DE VERACRUZ  
 ESTADO DE SITUACION FINANCIERA AL 30 DE JUNIO DE 2017

CUENTA	DESCRIPCION ACTIVO	SALDO	CUENTA	DESCRIPCION PASIVO + HACIENDA PUBLICA	SALDO
	8-1-3-1-0000-0000	INGRESOS ESTATALES MODIFICACIONES		0.00	
	8-1-3-2-0000-0000	INGRESOS FEDERALES MODIFICACIONES		0.00	
	8-1-3-3-0000-0000	INGRESOS DE GESTION MODIFICACIONES		0.00	
	8-1-3-4-0000-0000	INGRESOS PROPIOS MODIFICACIONES		66,297,357.80	
	8-1-3-5-0000-0000	INGRESOS FEDERALES MODIFICACIONES		-53,010,546.11	
	8-1-3-6-0000-0000	INGRESOS ESTATALES MODIFICACIONES		-53,010,546.10	
	8-1-3-7-0000-0000	OTROS INGRESOS/USO DE DISPONIBILIDAD		12,946,724.60	
	TOTAL MODIFICACIONES A LA LEY DE INGRESOS ESTI			-26,777,009.81	
	8-1-4-0-0000-0000	LEY DE INGRESOS DEVENGADA			
	8-1-4-1-0000-0000	INGRESOS ESTATALES DEVENGADOS		0.00	
	8-1-4-2-0000-0000	INGRESOS FEDERALES DEVENGADOS		0.00	
	8-1-4-3-0000-0000	INGRESOS DE GESTION DEVENGADOS		0.00	
	8-1-4-4-0000-0000	INGRESOS PROPIOS DEVENGADOS		-33,247.00	
	8-1-4-5-0000-0000	INGRESOS FEDERALES DEVENGADOS		0.00	
	8-1-4-6-0000-0000	INGRESOS ESTATALES DEVENGADOS		-81,449,976.97	
	8-1-4-7-0000-0000	OTROS INGRESOS/USO DE DISPONIBILIDAD		-2,724,566.00	
	TOTAL LEY DE INGRESOS DEVENGADA			-84,207,789.97	
	8-1-5-0-0000-0000	LEY DE INGRESOS RECAUDADA			
	8-1-5-1-0000-0000	INGRESOS ESTATALES RECAUDADOS		0.00	
	8-1-5-2-0000-0000	INGRESOS FEDERALES RECAUDADOS		0.00	
	8-1-5-3-0000-0000	INGRESOS DE GESTION RECAUDADOS		0.00	
	8-1-5-4-0000-0000	INGRESOS PROPIOS RECAUDADOS		-29,079,063.63	
	8-1-5-5-0000-0000	INGRESOS FEDERALES RECAUDADOS		-245,983,387.00	
	8-1-5-6-0000-0000	INGRESOS ESTATALES RECAUDADOS		-164,533,410.03	
	8-1-5-7-0000-0000	OTRSO INGRESOS/USO DE DISPONIBILIDAD		-10,222,158.60	
	TOTAL LEY DE INGRESOS RECAUDADA			-449,818,019.26	
	TOTAL LEY DE INGRESOS			0.00	
	8-2-0-0-0000-0000	PRESUPUESTO DE EGRESOS			
	8-2-1-0-0000-0000	PRESUPUESTO DE EGRESOS APROBADO			
	8-2-1-1-0000-0000	SERVICIOS PERSONALES		-955,880,500.00	
	8-2-1-2-0000-0000	MATERIALES Y SUMINISTROS		-8,253,602.00	
	8-2-1-3-0000-0000	SERVICIOS GENERALES		-39,546,398.00	
	8-2-1-4-0000-0000	TRANSFERENCIAS, ASIGNACIONES, SUBSIDIOS		0.00	
	8-2-1-5-0000-0000	BIENES MUEBLES, INMUEBLES E INTANGIBLES		0.00	
	TOTAL PRESUPUESTO DE EGRESOS APROBADO			-1,003,680,500.00	
	8-2-2-0-0000-0000	PRESUPUESTO DE EGRESOS POR EJERCER			
	8-2-2-1-0000-0000	SERVICIOS PERSONALES		-230,820,865.49	
	8-2-2-2-0000-0000	MATERIALES Y SUMINISTROS		8,034,170.00	
	8-2-2-3-0000-0000	SERVICIOS GENERALES		25,118,299.81	
	8-2-2-4-0000-0000	TRANSFERENCIAS, ASIGNACIONES, SUBSIDIOS		19,502,709.48	
	8-2-2-5-0000-0000	BIENES MUEBLES, INMUEBLES E INTANGIBLES		370,189.24	
	TOTAL PRESUPUESTO DE EGRESOS POR EJERCER			-177,795,496.96	
	8-2-3-0-0000-0000	MODIFICACIONES AL PRESUPUESTO DE EGRESOS			
	8-2-3-1-0000-0000	SERVICIOS PERSONALES		67,096,363.20	
	8-2-3-2-0000-0000	MATERIALES Y SUMINISTROS		-1,064,936.53	
	8-2-3-3-0000-0000	SERVICIOS GENERALES		-9,125,407.26	
	8-2-3-4-0000-0000	TRANSFERENCIAS, ASIGNACIONES, SUBSIDIOS		-28,955,187.68	
	8-2-3-5-0000-0000	BIENES MUEBLES, INMUEBLES E INTANGIBLES		-1,173,821.92	
	8-2-3-6-0000-0000	INVERSIÓN PÚBLICA		0.00	
	TOTAL MODIFICACIONES AL PRESUPUESTO DE EGRESOS			26,777,009.81	
	8-2-4-0-0000-0000	PRESUPUESTO DE EGRESOS COMPROMETIDO			
	8-2-4-1-0000-0000	SERVICIOS PERSONALES		446,858,101.93	
	8-2-4-2-0000-0000	MATERIALES Y SUMINISTROS		46,073.57	





GOBIERNO DEL ESTADO DE VERACRUZ DE IGNACIO DE LA LLAVE  
 COLEGIO DE BACHILLERES DEL ESTADO DE VERACRUZ  
 ESTADO DE SITUACION FINANCIERA AL 30 DE JUNIO DE 2017

CUENTA	DESCRIPCION ACTIVO	SALDO	CUENTA	DESCRIPCION PASIVO + HACIENDA PUBLICA	SALDO
	8-2-4-3-0000-0000	SERVICIOS GENERALES		1,017,702.88	
	8-2-4-4-0000-0000	TRANSFERENCIAS, ASIGNACIONES, SUBSIDIOS		35,000.00	
	8-2-4-5-0000-0000	BIENES MUEBLES, INMUEBLES E INTANGIBLES		0.00	
	TOTAL PRESUPUESTO DE EGRESOS COMPROMETIDO			447,956,878.38	
	8-2-5-0-0000-0000	PRESUPUESTO DE EGRESOS DEVENGADO			
	8-2-5-1-0000-0000	SERVICIOS PERSONALES		0.00	
	8-2-5-2-0000-0000	MATERIALES Y SUMINISTROS		0.00	
	8-2-5-3-0000-0000	SERVICIOS GENERALES		0.00	
	8-2-5-4-0000-0000	TRANSFERENCIAS, ASIGNACIONES, SUBSIDIOS		0.00	
	8-2-5-5-0000-0000	BIENES MUEBLES, INMUEBLES E INTANGIBLES		0.00	
	TOTAL PRESUPUESTO DE EGRESOS DEVENGADO			0.00	
	8-2-6-0-0000-0000	PRESUPUESTO DE EGRESOS EJERCIDO			
	8-2-6-1-0000-0000	SERVICIOS PERSONALES		39,871,527.19	
	8-2-6-2-0000-0000	MATERIALES Y SUMINISTROS		244,710.55	
	8-2-6-3-0000-0000	SERVICIOS GENERALES		1,114,743.91	
	8-2-6-4-0000-0000	TRANSFERENCIAS, ASIGNACIONES, SUBSIDIOS		152,263.73	
	8-2-6-5-0000-0000	BIENES MUEBLES, INMUEBLES E INTANGIBLES		0.00	
	TOTAL PRESUPUESTO DE EGRESOS EJERCIDO			41,383,245.38	
	8-2-7-0-0000-0000	PRESUPUESTO DE EGRESOS PAGADO			
	8-2-7-1-0000-0000	SERVICIOS PERSONALES		632,875,373.17	
	8-2-7-2-0000-0000	MATERIALES Y SUMINISTROS		993,584.41	
	8-2-7-3-0000-0000	SERVICIOS GENERALES		21,421,058.66	
	8-2-7-4-0000-0000	TRANSFERENCIAS, ASIGNACIONES, SUBSIDIOS		9,265,214.47	
	8-2-7-5-0000-0000	BIENES MUEBLES, INMUEBLES E INTANGIBLES		803,632.68	
	TOTAL PRESUPUESTO DE EGRESOS PAGADO			665,358,863.39	
	TOTAL PRESUPUESTO DE EGRESOS			0.00	
	TOTAL CUENTAS DE ORDEN PRESUPUESTARIA			0.00	
	9-0-0-0-0000-0000	CUENTAS DE CIERRE PRESUPUESTARIO		0.00	

"BAJO PROTESTA DE DECIR VERDAD DECLARAMOS QUE LOS ESTADOS FINANCIEROS Y SUS NOTAS, SON RAZONABLEMENTE CORRECTOS Y SON RESPONSABILIDAD DEL EMISOR"

ELABORÓ  
JEFA DEPTO. DE CONTABILIDAD


C.P. MARÍA ISABEL GUIZA HERNÁNDEZ

VERIFICÓ  
DIRECTOR ADMINISTRATIVO

LIC. NOÉ RODRIGO HERNÁNDEZ HERNÁNDEZ

AUTORIZÓ  
DIRECTOR GENERAL

LIC. ABEL PÉREZ ARCINIEGA



30 GOBIERNO DEL ESTADO DE VERACRUZ DE IGNACIO DE LA LLAVE  
 COLEGIO DE BACHILLERES DEL ESTADO DE VERACRUZ

PAGINA: 1

FECHA: 06/07/2017

ESTADO DE ACTIVIDADES DEL 1 DE ENERO AL 30 DE JUNIO DEL 2017

CUENTA	DESCRIPCION	MOVIMIENTO MENSUAL	ACUMULADO
4-0-0-0-0000-0000	INGRESOS Y OTROS BENEFICIOS		
4-1-0-0-0000-0000	INGRESOS DE GESTION		
4-1-6-0-0000-0000	APROVECHAMIENTOS DE TIPO CORRIENTE		
4-1-6-9-0000-0000	APROVECHAMIENTOS DE TIPO CORRIENTE		
4-1-6-9-6101-0000	APROVECHAMIENTOS DE TIPO CORRIENTE	0.00	0.00
4-1-6-9-6102-0000	INGRESOS PROPIOS/ OTROS	0.00	0.00
	TOTAL APROVECHAMIENTOS DE TIPO CORRIENTE	0.00	0.00
	TOTAL APROVECHAMIENTOS DE TIPO CORRIENTE	0.00	0.00
4-1-7-0-0000-0000	INGRESOS POR VENTA DE BIENES Y SERVICIOS		
4-1-7-3-0000-0000	INGRESOS POR VENTA DE BIENES Y SERVICIOS		
4-1-7-3-7101-0000	INGRESOS POR VENTA DE BIENES Y SERVICIOS	4,225,087.05	27,056,016.82
	TOTAL INGRESOS POR VENTA DE BIENES Y SERVICIOS	4,225,087.05	27,056,016.82
	TOTAL INGRESOS POR VENTA DE BIENES Y SERVICIOS	4,225,087.05	27,056,016.82
	TOTAL INGRESOS DE GESTION	4,225,087.05	27,056,016.82
4-2-0-0-0000-0000	PARTICIPACIONES, APORTACIONES, TRANSFERE		
4-2-2-0-0000-0000	TRANSFERENCIAS, ASIGNACIONES, SUBSIDIOS		
4-2-2-1-0000-0000	TRANSFERENCIAS INTERNAS Y ASIGNACIONES A		
4-2-2-1-9101-0000	PROVENIENTES DE GOBIERNO ESTATAL	33,605,464.00	245,983,387.00
4-2-2-1-9102-0000	PROVENIENTES DE GOBIERNO FEDERAL	33,605,464.00	245,983,387.00
	TOTAL TRANSFERENCIAS INTERNAS Y ASIGNACIONES A	67,210,928.00	491,966,774.00
	TOTAL TRANSFERENCIAS, ASIGNACIONES, SUBSIDIOS	67,210,928.00	491,966,774.00
	TOTAL PARTICIPACIONES, APORTACIONES, TRANSFERE	67,210,928.00	491,966,774.00
4-3-0-0-0000-0000	OTROS INGRESOS Y BENEFICIOS		
4-3-1-0-0000-0000	INGRESOS FINANCIEROS		
4-3-1-1-0000-0000	INTERESES GANADOS DE VALORES, CREDITOS,		
4-3-1-1-0001-0000	PRODUCTOS FINANCIEROS	0.00	0.00
	TOTAL INTERESES GANADOS DE VALORES, CREDITOS,	0.00	0.00
	TOTAL INGRESOS FINANCIEROS	0.00	0.00
4-3-9-0-0000-0000	OTROS INGRESOS Y BENEFICIOS VARIOS		
4-3-9-9-0000-0000	OTROS INGRESOS Y BENEFICIOS VARIOS		
4-3-9-9-0001-0000	OTROS INGRESOS Y BENEFICIOS VARIOS	386,797.52	15,003,018.41
	TOTAL OTROS INGRESOS Y BENEFICIOS VARIOS	386,797.52	15,003,018.41
	TOTAL OTROS INGRESOS Y BENEFICIOS VARIOS	386,797.52	15,003,018.41
	TOTAL OTROS INGRESOS Y BENEFICIOS	386,797.52	15,003,018.41
	TOTAL INGRESOS Y OTROS BENEFICIOS	71,822,812.57	534,025,809.23
5-0-0-0-0000-0000	GASTOS Y OTRAS PERDIDAS		
5-1-0-0-0000-0000	GASTO DE FUNCIONAMIENTO		
5-1-1-0-0000-0000	SERVICIOS PERSONALES		
5-1-1-1-0000-0000	REMUNERACIONES AL PERSONAL DE CARÁCTER P		
5-1-1-1-1130-0000	SUELDOS BASE AL PERSONAL PERMANENTE	-40,160,138.54	-239,933,050.83
	TOTAL REMUNERACIONES AL PERSONAL DE CARÁCTER P	-40,160,138.54	-239,933,050.83
5-1-1-2-0000-0000	REMUNERACIONES AL PERSONAL DE CARÁCTER T	0.00	0.00
5-1-1-3-0000-0000	REMUNERACIONES ADICIONALES Y ESPECIALES		
5-1-1-3-1320-0000	PRIMAS DE VACACIONES, DOMINICAL Y GRATIF	-23,766.52	-55,735,681.36
5-1-1-3-1340-0000	COMPENSACIONES	0.00	-10,719.18
5-1-1-3-1350-0000	SOBRESALARIOS	0.00	0.00
	TOTAL REMUNERACIONES ADICIONALES Y ESPECIALES	-23,766.52	-55,746,400.54
5-1-1-4-0000-0000	SEGURIDAD SOCIAL		
5-1-1-4-1410-0000	APORTACIONES DE SEGURIDAD SOCIAL	-3,757,407.13	-28,027,475.44
5-1-1-4-1420-0000	APORTACIONES A FONDOS DE VIVIENDA	-1,883,396.89	-11,302,354.16
5-1-1-4-1430-0000	APORTACIONES AL SISTEMA PARA EL RETIRO	-1,949,307.58	-11,697,890.47
	TOTAL SEGURIDAD SOCIAL	-7,590,111.60	-51,027,720.07
5-1-1-5-0000-0000	OTRAS PRESTACIONES SOCIALES Y ECONÓMICAS		
5-1-1-5-1520-0000	INDEMNIZACIONES	-121,559.00	-1,934,486.11
5-1-1-5-1530-0000	PRESTACIONES Y HABERES DE RETIRO	0.00	0.00
5-1-1-5-1540-0000	PRESTACIONES CONTRACTUALES	-21,463,605.86	-127,139,470.14
	TOTAL OTRAS PRESTACIONES SOCIALES Y ECONÓMICAS	-21,585,164.86	-129,073,956.25
5-1-1-6-0000-0000	PAGO DE ESTIMULOS A SERVIDORES PÚBLICOS		
5-1-1-6-1710-0000	ESTÍMULOS	-11,621,545.03	-111,480,766.43
	TOTAL PAGO DE ESTIMULOS A SERVIDORES PÚBLICOS	-11,621,545.03	-111,480,766.43
	TOTAL SERVICIOS PERSONALES	-80,980,726.55	-587,261,894.12





30 GOBIERNO DEL ESTADO DE VERACRUZ DE IGNACIO DE LA LLAVE  
COLEGIO DE BACHILLERES DEL ESTADO DE VERACRUZ


PAGINA: 2

FECHA: 06/07/2017

ESTADO DE ACTIVIDADES DEL 1 DE ENERO AL 30 DE JUNIO DEL 2017

CUENTA	DESCRIPCION	MOVIMIENTO MENSUAL	ACUMULADO
5-1-2-0-0000-0000	MATERIALES Y SUMINISTROS		
5-1-2-1-0000-0000	MATERIALES DE ADMINISTRACIÓN, EMISIÓN DE		
5-1-2-1-2110-0000	MATERIALES, ÚTILES Y EQUIPOS MENORES DE	-19,734.61	-482,941.06
5-1-2-1-2120-0000	MATERIALES Y ÚTILES DE IMPRESIÓN Y REPRO	-57,421.05	-259,712.60
5-1-2-1-2130-0000	MATERIAL ESTADÍSTICO Y GEOGRÁFICO	0.00	0.00
5-1-2-1-2140-0000	MATERIALES, ÚTILES Y EQUIPOS MENORES DE	-49,493.33	-469,268.23
5-1-2-1-2150-0000	MATERIAL IMPRESO E INFORMACIÓN DIGITAL	-3,540.00	-37,182.60
5-1-2-1-2160-0000	MATERIAL DE LIMPIEZA	-42,987.84	-450,445.37
5-1-2-1-2170-0000	MATERIALES Y ÚTILES DE ENSEÑANZA	-870.00	-1,368.40
	TOTAL MATERIALES DE ADMINISTRACIÓN, EMISIÓN DE	-174,046.83	-1,700,918.26
5-1-2-2-0000-0000	ALIMENTOS Y UTENSILIOS		
5-1-2-2-2210-0000	PRODUCTOS ALIMENTICIOS PARA PERSONAS	-8,030.00	-36,426.20
5-1-2-2-2230-0000	UTENSILIOS PARA EL SERVICIO DE ALIMENTAC	0.00	0.00
	TOTAL ALIMENTOS Y UTENSILIOS	-8,030.00	-36,426.20
5-1-2-3-0000-0000	MATERIAS PRIMAS Y MATERIALES DE PRODUCCI	0.00	0.00
5-1-2-4-0000-0000	MATERIALES Y ARTÍCULOS DE CONSTRUCCIÓN Y		
5-1-2-4-2420-0000	CEMENTO Y PRODUCTOS DE CONCRETO	0.00	-9,880.00
5-1-2-4-2430-0000	CAL, YESO Y PRODUCTOS DE YESO	0.00	0.00
5-1-2-4-2440-0000	MADERA Y PRODUCTOS DE MADERA	0.00	-5,358.74
5-1-2-4-2450-0000	VIDRIO Y PRODUCTOS DE VIDRIO	0.00	0.00
5-1-2-4-2460-0000	MATERIAL ELÉCTRICO Y ELECTRÓNICO	-4,737.64	-61,674.93
5-1-2-4-2470-0000	ARTÍCULOS METÁLICOS PARA LA CONSTRUCCIÓN	0.00	0.00
5-1-2-4-2480-0000	MATERIALES COMPLEMENTARIOS	0.00	0.00
5-1-2-4-2490-0000	OTROS MATERIALES Y ARTÍCULOS DE CONSTRUC	-10,992.98	-50,223.98
	TOTAL MATERIALES Y ARTÍCULOS DE CONSTRUCCIÓN Y	-15,730.62	-127,137.65
5-1-2-5-0000-0000	PRODUCTOS QUÍMICOS, FARMACÉUTICOS Y DE L		
5-1-2-5-2510-0000	PRODUCTOS QUÍMICOS BÁSICOS	0.00	-12,663.82
5-1-2-5-2520-0000	FERTILIZANTES, PESTICIDAS Y OTROS AGROQU	-180.00	-180.00
5-1-2-5-2530-0000	MEDICINAS Y PRODUCTOS FARMACÉUTICOS	-29,840.35	-36,663.35
5-1-2-5-2540-0000	MATERIALES, ACCESORIOS Y SUMINISTROS MÉD	0.00	-380.00
	TOTAL PRODUCTOS QUÍMICOS, FARMACÉUTICOS Y DE L	-30,020.35	-49,887.17
5-1-2-6-0000-0000	COMBUSTIBLES, LUBRICANTES Y ADITIVOS		
5-1-2-6-2610-0000	COMBUSTIBLES, LUBRICANTES Y ADITIVOS	-57,037.83	-445,897.86
	TOTAL COMBUSTIBLES, LUBRICANTES Y ADITIVOS	-57,037.83	-445,897.86
5-1-2-7-0000-0000	VESTUARIO, BLANCOS, PRENDAS DE PROTECCIÓ		
5-1-2-7-2710-0000	VESTUARIOS Y UNIFORMES	-133,389.00	-190,389.00
5-1-2-7-2720-0000	PRENDAS DE SEGURIDAD Y PROTECCIÓN PERSO	0.00	-10,764.06
5-1-2-7-2730-0000	ARTÍCULOS DEPORTIVOS	-135,075.76	-144,475.74
	TOTAL VESTUARIO, BLANCOS, PRENDAS DE PROTECCIÓ	-268,464.76	-345,628.80
5-1-2-8-0000-0000	MATERIALES Y SUMINISTROS PARA SEGURIDAD	0.00	0.00
5-1-2-9-0000-0000	HERRAMIENTAS, REFACCIONES Y ACCESORIOS M		
5-1-2-9-2910-0000	HERRAMIENTAS MENORES	-9,522.16	-49,960.39
5-1-2-9-2940-0000	REFACCIONES Y ACCESORIOS MENORES DE EQUI	-1,348.03	-7,740.03
5-1-2-9-2960-0000	REFACCIONES Y ACCESORIOS MENORES DE EQUI	0.00	-13,488.58
5-1-2-9-2980-0000	REFACCIONES Y ACCESORIOS MENORES DE MAQU	0.00	0.00
5-1-2-9-2990-0000	REFACCIONES Y ACCESORIOS MENORES OTROS B	0.00	0.00
	TOTAL HERRAMIENTAS, REFACCIONES Y ACCESORIOS M	-10,870.19	-71,189.00
	TOTAL MATERIALES Y SUMINISTROS	-564,200.58	-2,777,084.94
5-1-3-0-0000-0000	SERVICIOS GENERALES		
5-1-3-1-0000-0000	SERVICIOS BÁSICOS		
5-1-3-1-3110-0000	ENERGÍA ELÉCTRICA	-932,352.28	-4,123,345.96
5-1-3-1-3120-0000	GAS	0.00	0.00
5-1-3-1-3130-0000	AGUA	-18,652.00	-91,025.76
5-1-3-1-3140-0000	TELEFONÍA TRADICIONAL	-46,243.85	-193,697.96
5-1-3-1-3170-0000	SERVICIOS DE ACCESO DE INTERNET, REDES Y	-137,072.98	-968,381.09
5-1-3-1-3180-0000	SERVICIOS POSTALES Y TELEGRÁFICOS	-119,577.35	-301,475.91
5-1-3-1-3190-0000	SERVICIOS INTEGRALES Y OTROS SERVICIOS	0.00	0.00
	TOTAL SERVICIOS BÁSICOS	-1,253,898.46	-5,677,926.68
5-1-3-2-0000-0000	SERVICIOS DE ARRENDAMIENTO		
5-1-3-2-3210-0000	ARRENDAMIENTO DE TERRENOS	0.00	0.00
5-1-3-2-3220-0000	ARRENDAMIENTO DE EDIFICIOS	-74,204.14	-445,224.77






30 GOBIERNO DEL ESTADO DE VERACRUZ DE IGNACIO DE LA LLAVE  
 COLEGIO DE BACHILLERES DEL ESTADO DE VERACRUZ

PAGINA: 3

FECHA: 06/07/2017

ESTADO DE ACTIVIDADES DEL 1 DE ENERO AL 30 DE JUNIO DEL 2017

CUENTA	DESCRIPCION	MOVIMIENTO MENSUAL	ACUMULADO
5-1-3-2-3230-0000	ARRENDAMIENTO DE MOBILIARIO Y EQUIPO DE	0.00	0.00
5-1-3-2-3250-0000	ARRENDAMIENTO DE EQUIPO DE TRANSPORTE	-1,797,150.00	-2,111,145.80
5-1-3-2-3290-0000	OTROS ARRENDAMIENTOS	0.00	-38,861.00
TOTAL SERVICIOS DE ARRENDAMIENTO		-1,871,354.14	-2,595,231.57
5-1-3-3-0000-0000	SERVICIOS PROFESIONALES, CIENTÍFICOS, TÉ		
5-1-3-3-3310-0000	SERVICIOS DE LEGALES, DE CONTABILIDAD, A	-196,979.60	-936,465.85
5-1-3-3-3320-0000	SERVICIOS DE DISEÑO, ARQUITECTURA, INGEN	0.00	0.00
5-1-3-3-3330-0000	SERVICIOS DE CONSULTORÍA ADMINISTRATIVA,	0.00	-165,684.94
5-1-3-3-3340-0000	CAPACITACIÓN	0.00	0.00
5-1-3-3-3380-0000	SERVICIOS DE VIGILANCIA	-302,543.40	-1,241,556.04
TOTAL SERVICIOS PROFESIONALES, CIENTÍFICOS, TÉ		-499,523.00	-2,343,706.83
5-1-3-4-0000-0000	SERVICIOS FINANCIEROS, BANCARIOS Y COMER		
5-1-3-4-3410-0000	SERVICIOS FINANCIEROS Y BANCARIOS	-33,088.78	-135,813.50
5-1-3-4-3450-0000	SEGURO DE BIENES PATRIMONIALES	0.00	-1,133,987.58
5-1-3-4-3460-0000	ALMACENAJE, EMBALAJE Y ENVASE	0.00	0.00
5-1-3-4-3470-0000	FLETES Y MANIOBRAS	0.00	-1,523.26
5-1-3-4-3490-0000	SERVICIOS FINANCIEROS, BANCARIOS Y COMER	0.00	0.00
TOTAL SERVICIOS FINANCIEROS, BANCARIOS Y COMER		-33,088.78	-1,271,324.34
5-1-3-5-0000-0000	SERVICIOS DE INSTALACIÓN, REPARACIÓN, MA		
5-1-3-5-3510-0000	CONSERVACIÓN Y MANTENIMIENTO MENOR DE IN	-319,968.00	-1,964,083.20
5-1-3-5-3520-0000	INSTALACIÓN, REPARACIÓN Y MANTENIMIENTO	0.00	-37,428.10
5-1-3-5-3530-0000	INSTALACIÓN, REPARACIÓN Y MANTENIMIENTO	0.00	-850.00
5-1-3-5-3540-0000	INSTALACIÓN, REPARACIÓN Y MANTENIMIENTO	0.00	0.00
5-1-3-5-3550-0000	REPARACIÓN Y MANTENIMIENTO DE EQUIPO DE	-63,184.41	-169,559.43
5-1-3-5-3560-0000	REPARACIÓN Y MANTENIMIENTO DE EQUIPO DE	0.00	0.00
5-1-3-5-3570-0000	INSTALACIÓN, REPARACIÓN Y MANTENIMIENTO	0.00	0.00
5-1-3-5-3580-0000	SERVICIOS DE LIMPIEZA Y MANEJO DE DESECH	-40,300.00	-257,404.99
5-1-3-5-3590-0000	SERVICIOS DE JARDINERÍA Y FUMIGACIÓN	0.00	0.00
TOTAL SERVICIOS DE INSTALACIÓN, REPARACIÓN, MA		-423,452.41	-2,429,325.72
5-1-3-6-0000-0000	SERVICIOS DE COMUNICACIÓN SOCIAL Y PUBLI		
5-1-3-6-3610-0000	DIFUSIÓN POR RADIO, TELEVISIÓN Y OTROS M	-633,341.89	-1,583,557.68
5-1-3-6-3620-0000	DIFUSIÓN POR RADIO, TELEVISIÓN Y OTROS M	0.00	0.00
5-1-3-6-3640-0000	SERVICIOS DE REVELADO DE FOTOGRAFÍAS	0.00	0.00
5-1-3-6-3690-0000	OTROS SERVICIOS DE INFORMACIÓN	0.00	0.00
TOTAL SERVICIOS DE COMUNICACIÓN SOCIAL Y PUBLI		-633,341.89	-1,583,557.68
5-1-3-7-0000-0000	SERVICIOS DE TRASLADOS Y VIÁTICOS		
5-1-3-7-3710-0000	PASAJES AÉREOS	0.00	0.00
5-1-3-7-3720-0000	PASAJES TERRESTRES	-54,999.40	-340,914.80
5-1-3-7-3730-0000	PASAJES MARÍTIMOS, LACUSTRES Y FLUVIALES	0.00	0.00
5-1-3-7-3740-0000	AUTOTRANSPORTE	0.00	0.00
5-1-3-7-3750-0000	VIÁTICOS EN EL PAÍS	-82,831.90	-497,834.60
5-1-3-7-3760-0000	VIÁTICOS EN EL EXTRANJERO	0.00	0.00
5-1-3-7-3770-0000	GASTOS DE INSTALACIÓN Y TRASLADO DE MENA	0.00	0.00
5-1-3-7-3780-0000	SERVICIOS INTEGRALES DE TRASLADO DE VIÁT	0.00	0.00
5-1-3-7-3790-0000	OTROS SERVICIOS DE TRASLADO Y HOSPEDAJE	-57,560.00	-216,836.50
TOTAL SERVICIOS DE TRASLADOS Y VIÁTICOS		-195,391.30	-1,055,585.90
5-1-3-8-0000-0000	SERVICIOS OFICIALES		
5-1-3-8-3810-0000	GASTOS DE CEREMONIAL	0.00	0.00
5-1-3-8-3820-0000	GASTOS DE ORDEN SOCIAL Y CULTURAL	-116,000.00	-129,920.00
5-1-3-8-3830-0000	CONGRESOS Y CONVENCIONES	-3,002,583.45	-4,250,667.48
5-1-3-8-3840-0000	EXPOSICIONES	0.00	0.00
5-1-3-8-3850-0000	GASTOS DE REPRESENTACIÓN	0.00	0.00
TOTAL SERVICIOS OFICIALES		-3,118,583.45	-4,380,587.48
5-1-3-9-0000-0000	OTROS SERVICIOS GENERALES		
5-1-3-9-3920-0000	IMPUESTOS Y DERECHOS	0.00	-48,128.39
5-1-3-9-3950-0000	PENAS, MULTAS, ACCESORIOS Y ACTUALIZACIO	0.00	0.00
5-1-3-9-3960-0000	OTROS GASTOS POR RESPONSABILIDADES	0.00	-1,150,427.98
5-1-3-9-3980-0000	IMPUESTO SOBRE NOMINA Y OTROS QUE DERIVE	0.00	0.00
5-1-3-9-3990-0000	OTROS SERVICIOS GENERALES	0.00	0.00
TOTAL OTROS SERVICIOS GENERALES		0.00	-1,198,556.37
TOTAL SERVICIOS GENERALES		-8,028,633.43	-22,535,802.57



30 GOBIERNO DEL ESTADO DE VERACRUZ DE IGNACIO DE LA LLAVE  
 COLEGIO DE BACHILLERES DEL ESTADO DE VERACRUZ

PAGINA: 4

FECHA: 06/07/2017

ESTADO DE ACTIVIDADES DEL 1 DE ENERO AL 30 DE JUNIO DEL 2017

CUENTA	DESCRIPCION	MOVIMIENTO MENSUAL	ACUMULADO
TOTAL GASTO DE FUNCIONAMIENTO		-89,573,560.56	-612,574,781.63
5-2-0-0-0000-0000	TRANSFERENCIAS, ASIGNACIONES, SUBSIDIOS		
5-2-1-0-0000-0000	TRANSFERENCIAS INTERNAS Y ASIGNACIONES A	0.00	0.00
5-2-3-0-0000-0000	SUBSIDIO Y SUBVERNCIONES		
5-2-3-1-0000-0000	SUBSIDIOS	0.00	0.00
TOTAL SUBSIDIO Y SUBVERNCIONES		0.00	0.00
5-2-4-0-0000-0000	AYUDAS SOCIALES		
5-2-4-2-0000-0000	BECAS		
5-2-4-2-4420-0000	BECAS Y OTRAS AYUDAS PARA PROGRAMAS DE C	0.00	-30,695.34
TOTAL BECAS		0.00	-30,695.34
5-2-4-3-0000-0000	AYUDAS SOCIALES A INSTITUCIONES		
5-2-4-3-4430-0000	AYUDAS SOCIALES A INSTITUCIONES DE ENSEÑ	0.00	0.00
5-2-4-3-4450-0000	AYUDAS SOCIALES A INSTITUCIONES SIN FINE	0.00	-9,386,782.86
TOTAL AYUDAS SOCIALES A INSTITUCIONES		0.00	-9,386,782.86
TOTAL AYUDAS SOCIALES		0.00	-9,417,478.20
TOTAL TRANSFERENCIAS, ASIGNACIONES, SUBSIDIOS		0.00	-9,417,478.20
5-3-0-0-0000-0000	PARTICIPACIONES Y APORTACIONES		
5-3-1-0-0000-0000	PARTICIPACIONES	0.00	0.00
TOTAL PARTICIPACIONES Y APORTACIONES		0.00	0.00
5-5-0-0-0000-0000	OTROS GASTOS Y PÉRDIDAS EXTRAORDINARIAS		
5-5-9-0-0000-0000	OTROS GASTOS		
5-5-9-9-0000-0000	OTROS GASTOS VARIOS		
5-5-9-9-5110-0000	MUEBLES DE OFICINA Y ESTANTERÍA	0.00	0.00
5-5-9-9-5120-0000	MUEBLES, EXCEPTO DE OFICINA Y ESTANTERÍA	0.00	0.00
5-5-9-9-5130-0000	BIENES ARTÍSTICOS, CULTURALES Y CIENTÍFI	0.00	0.00
5-5-9-9-5150-0000	EQUIPO DE CÓMPUTO Y DE TECNOLOGÍAS DE LA	0.00	0.00
5-5-9-9-5210-0000	EQUIPO AUDIOVISUAL	0.00	0.00
5-5-9-9-5220-0000	APARATOS DEPORTIVOS	0.00	0.00
5-5-9-9-5230-0000	CÁMARAS FOTOGRAFICAS Y DE VIDEO	0.00	0.00
5-5-9-9-5290-0000	OTRO MOBILIARIO Y EQUIPO EDUCACIONAL Y R	-172,903.92	-172,903.92
5-5-9-9-5310-0000	EQUIPO MÉDICO Y DE LABORATORIO	0.00	0.00
5-5-9-9-5320-0000	INSTRUMENTAL MÉDICO Y DE LABORATORIO	0.00	0.00
5-5-9-9-5410-0000	AUTOMOVILES Y CAMINIONES	0.00	0.00
5-5-9-9-5490-0000	OTROS EQUIPOS DE TRANSPORTE	0.00	0.00
5-5-9-9-5620-0000	MAQUINARIA Y EQUIPO INDUSTRIAL	0.00	0.00
5-5-9-9-5630-0000	MAQUINARIA Y EQUIPO DE CONSTRUCCIÓN	0.00	0.00
5-5-9-9-5640-0000	SISTEMAS DE AIRE ACONDICIONADO, CALEFACC	0.00	0.00
5-5-9-9-5650-0000	EQUIPO DE COMUNICACIÓN Y TELECOMUNICACIÓ	0.00	0.00
5-5-9-9-5660-0000	EQUIPOS DE GENERACIÓN ELÉCTRICA, APARATO	0.00	0.00
5-5-9-9-5670-0000	HERRAMIENTAS Y MÁQUINAS-HERRAMIENTA	0.00	0.00
5-5-9-9-5690-0000	OTROS EQUIPOS	0.00	0.00
5-5-9-9-5810-0000	TERRENOS	0.00	0.00
5-5-9-9-5830-0000	EDIFICIOS NO RESIDENCIALES	0.00	0.00
5-5-9-9-5890-0000	OTROS BIENES INMUEBLES	0.00	0.00
5-5-9-9-5910-0000	SOFTWARE	0.00	0.00
5-5-9-9-5920-0000	PATENTES	0.00	0.00
5-5-9-9-5930-0000	MARCAS	0.00	0.00
5-5-9-9-5940-0000	DERECHOS	0.00	0.00
5-5-9-9-5950-0000	CONCESIONES	0.00	0.00
5-5-9-9-5970-0000	LICENCIAS INFORMÁTICAS E INTELLECTUALES	0.00	0.00
5-5-9-9-5980-0000	LICENCIAS INDUSTRIALES, COMERCIALES Y OT	0.00	0.00
5-5-9-9-5990-0000	OTROS ACTIVOS INTANGIBLES	0.00	0.00
5-5-9-9-6110-0000	EDIFICACION HABITACIONAL	0.00	0.00
5-5-9-9-6120-0000	EDIFICACION NO HABITACIONAL	0.00	0.00
5-5-9-9-6210-0000	EDIFICACION HABITACIONAL	0.00	0.00
5-5-9-9-6220-0000	EDIFICACION NO HABITACIONAL	0.00	0.00
TOTAL OTROS GASTOS VARIOS		-172,903.92	-172,903.92
TOTAL OTROS GASTOS		-172,903.92	-172,903.92
TOTAL OTROS GASTOS Y PÉRDIDAS EXTRAORDINARIAS		-172,903.92	-172,903.92
TOTAL GASTOS Y OTRAS PERDIDAS		-89,746,464.48	-622,165,163.75
RESULTADO DEL EJERCICIO:		-17,923,651.91	-88,139,354.52



30 GOBIERNO DEL ESTADO DE VERACRUZ DE IGNACIO DE LA LLAVE  
COLEGIO DE BACHILLERES DEL ESTADO DE VERACRUZ  
ESTADO DE ACTIVIDADES DEL 1 DE ENERO AL 30 DE JUNIO DEL 2017

PAGINA: 5

FECHA: 06/07/2017

CUENTA	DESCRIPCION	MOVIMIENTO MENSUAL	ACUMULADO
--------	-------------	--------------------	-----------

"BAJO PROTESTA DE DECIR VERDAD DECLARAMOS QUE LOS ESTADOS FINANCIEROS Y SUS NOTAS, SON RAZONABLEMENTE CORRECTOS Y SON RESPONSABILIDAD DEL EMISOR"

JEFA DEPTO. DE CONTABILIDAD

C.P. MARÍA ISABEL GUISA HERNÁNDEZ

DIRECTOR ADMINISTRATIVO

LIC. NOÉ RODRIGO HERNÁNDEZ HERNÁNDEZ

DIRECTOR GENERAL

LIC. ABEL PÉREZ ARCINIEGA



ESTADO DE VARIACIÓN EN LA HACIENDA PÚBLICA  
DEL 01 DE ENERO AL 30 DE JUNIO DE 2017

CONCEPTO	HACIENDA PÚBLICA PATRIMONIO CONTRIBUIDO	HACIENDA PÚBLICA PATRIMONIO GENERADO DE EJERCICIOS ANTERIORES	HACIENDA PÚBLICA PATRIMONIO GENERADO DEL EJERCICIO	AJUSTES POR CAMBIOS DE VALOR	TOTAL
Rectificaciones de Resultados de Ejercicios Anteriores					
Patrimonio Neto Inicial Ajustado del Ejercicio					
Aportaciones					
Donaciones de Capital					
Actualizaciones de la Hacienda Pública/Patrimonio					
Variaciones de la Hacienda Pública/Patrimonio Neto del Ejercicio					
Resultados del Ejercicio: Ahorro/Desahorro					
Resultado de Ejercicios Anteriores					
Revalúos					
Reservas					
Hacienda Pública/Patrimonio Neto al Final del Ejercicio 2016	412,714,057.87	246,999,612.80	-75,983,510.66	18,679,685.00	602,409,845.01
Cambios en la Hacienda Pública/Patrimonio Neto del Ejercicio 2017					
Aportaciones	0.00				0.00
Donaciones de Capital	6,133,114.60				6,133,114.60
Actualizaciones de la Hacienda Pública/Patrimonio	0.00	-75,983,510.66	75,983,510.66		0.00
Variaciones de la Hacienda Pública/Patrimonio Neto del Ejercicio					
Resultados del Ejercicio: Ahorro/Desahorro		0.00	-88,139,354.52		-88,139,354.52
Resultado de Ejercicios Anteriores		-12,731,262.61			-12,731,262.61
Revalúos				0.00	0.00
Reservas				0.00	0.00
Saldo Neto en la Hacienda Pública /Patrimonio 2017	418,847,172.47	158,284,839.53	-88,139,354.52	18,679,685.00	507,672,342.48

"BAJO PROTESTA DE DECIR VERDAD DECLARAMOS QUE LOS ESTADOS FINANCIEROS Y SUS NOTAS, SON RAZONABLEMENTE CORRECTOS Y SON RESPONSABILIDAD DEL EMISOR"

ELABORÓ  
JEFA DEPTO. DE CONTABILIDAD

C.P. MARÍA ISABEL GUIZA HERNÁNDEZ

VERIFICÓ  
DIRECTOR ADMINISTRATIVO

LIC. NOÉ RODRIGO HERNÁNDEZ HERNÁNDEZ

AUTORIZÓ  
DIRECTOR GENERAL

LIC. ABEL PÉREZ ARCINIEGA



**GOBIERNO DEL ESTADO DE VERACRUZ DE IGNACIO DE LA LLAVE**  
**COLEGIO DE BACHILLERES DEL ESTADO DE VERACRUZ**  
**ESTADO DE CAMBIOS EN LA SITUACION FINANCIERA DEL 01 ENERO AL 30 DE JUNIO DE 2017**

PAGINA: 1

FECHA: 06/07/2017

CUENTA	DESCRIPCION	ORIGEN 2017	APLICACION 2017
1-0-0-0-0000-0000	ACTIVO		
1-1-0-0-0000-0000	ACTIVO CIRCULANTE		
1-1-1-0-0000-0000	EFFECTIVO Y EQUIVALENTES	0.00	78,592,884.28
1-1-2-0-0000-0000	DERECHOS A RECIBIR EFFECTIVO O EQUIVALENT	0.00	34,308,501.20
1-1-3-0-0000-0000	DERECHOS A RECIBIR BIENES O SERVICIOS	0.00	0.00
1-1-5-0-0000-0000	ALMACENES	1,538,789.98	0.00
TOTAL ACTIVO CIRCULANTE		1,538,789.98	112,901,385.48
1-2-0-0-0000-0000	ACTIVO NO CIRCULANTE		
1-2-3-0-0000-0000	BIENES INMUEBLES, INFRAESTRUCTURA Y CONS	0.00	5,957,309.00
1-2-4-0-0000-0000	BIENES MUEBLES	0.00	806,534.36
1-2-5-0-0000-0000	ACTIVOS INTANGIBLES	0.00	0.00
1-2-6-0-0000-0000	DEPRECIACION, DETERIORO Y AMORTIZACION A	0.00	0.00
1-2-7-0-0000-0000	ACTIVO DFERIDO	0.00	0.00
TOTAL ACTIVO NO CIRCULANTE		0.00	6,763,843.36
TOTAL ACTIVO		1,538,789.98	119,665,228.84
2-0-0-0-0000-0000	PASIVO		
2-1-0-0-0000-0000	PASIVO CIRCULANTE		
2-1-1-0-0000-0000	CUENTAS POR PAGAR A CORTO PLAZO	54,142,086.79	0.00
2-1-6-0-0000-0000	FONDOS Y BIENES DE TERCEROS EN GARANTIA	0.00	283,200.00
2-1-7-0-0000-0000	PROVISIONES A CORTO PLAZO	641,512.77	0.00
2-1-9-0-0000-0000	OTROS PASIVOS A CORTO PLAZO	158,363,541.83	0.00
TOTAL PASIVO CIRCULANTE		213,147,141.39	283,200.00
2-2-0-0-0000-0000	PASIVO NO CIRCULANTE		
2-2-1-0-0000-0000	CUENTAS POR PAGAR A LARGO PLAZO	0.00	0.00
TOTAL PASIVO NO CIRCULANTE		0.00	0.00
TOTAL PASIVO		213,147,141.39	283,200.00
3-0-0-0-0000-0000	HACIENDA PUBLICA PATRIMONIO		
3-1-0-0-0000-0000	HACIENDA PUBLICA/PATRIMONIO CONTRIBUIDO		
3-1-2-0-0000-0000	DONACIONES DE CAPITAL	6,133,114.60	0.00
TOTAL HACIENDA PUBLICA/PATRIMONIO CONTRIBUIDO		6,133,114.60	0.00
3-2-0-0-0000-0000	HACIENDA PUBLICA/PATRIMONIO GENERADO		
3-2-1-0-0000-0000	RESULTADOS DEL EJERCICIO (AHORRO/DESAHOR	0.00	12,155,843.86
3-2-2-0-0000-0000	RESULTADOS DE EJERCICIOS ANTERIORES	0.00	88,714,773.27
3-2-3-0-0000-0000	REVALUOS	0.00	0.00
3-2-5-0-0000-0000	RECTIFICACIONES DE RESULTADOS DE EJERCIC	0.00	0.00
TOTAL HACIENDA PUBLICA/PATRIMONIO GENERADO		0.00	100,870,617.13
TOTAL HACIENDA PUBLICA PATRIMONIO		6,133,114.60	100,870,617.13
TOTAL GLOBAL ORIGENES Y APLICACIONES		220,819,045.97	220,819,045.97

"BAJO PROTESTA DE DECIR VERDAD DECLARAMOS QUE LOS ESTADOS FINANCIEROS Y SUS NOTAS SON RAZONABLEMENTE CORRECTOS Y SON RESPONSABILIDAD DEL EMISOR"

ELABORÓ

JEFA DEPTO. DE CONTABILIDAD

C.P. MARÍA ISABEL GUISA HERNÁNDEZ

VERIFICÓ

DIRECTOR ADMINISTRATIVO

LIC. NOÉ RODRIGO HERNÁNDEZ HERNÁNDEZ

AUTORIZÓ

DIRECTOR GENERAL

LIC. ABEL PÉREZ ARCINIEGA



30 GOBIERNO DEL ESTADO DE VERACRUZ DE IGNACIO DE LA LLAVE  
 COLEGIO DE BACHILLERES DEL ESTADO DE VERACRUZ  
 ESTADO DE FLUJOS DE EFECTIVO  
 ESTADO DE FLUJO DE EFECTIVO DEL 1 DE ENERO AL 30 DE JUNIO DE 2017

Fecha: 06/JULIO/2017

DESCRIPCION	EJERCICIO ACTUAL		EJERCICIO ANTERIOR	
	PARCIAL	TOTAL	PARCIAL	TOTAL
<b>Flujo de Efectivo de las Actividades de Gestión</b>				
<b>Origen</b>		534,025,809.23		
Impuestos				
Cuotas y Aportaciones de Seguridad Social	0.00			
Contribuciones de mejoras	0.00			
Derechos	0.00			
Productos de tipo corriente	0.00			
Aprovechamientos de tipo corriente	0.00			
Ingresos por Venta de Bienes y Servicios	0.00			
Ingresos no Comprendidos en las Fracciones de la Ley de Ingresos Causados en Ejercicios Fiscales Anteriores	27,056,016.82			
Pendientes de Liquidación o Pago	0.00			
Participaciones, Aportaciones y Convenios	0.00			
Transferencias, Asignaciones y Subsidios y Otras Ayudas	491,966,774.00			
Otros Orígenes de Operación	15,003,018.41			
<b>Aplicación</b>		622,165,163.75		
Servicios Personales				
Materiales y Suministros	587,261,894.12			
Servicios Generales	2,777,084.94			
Transferencias Internas y Asignaciones al Sector Público	22,535,802.57			
Transferencias al Resto del Sector Público	0.00			
Subsidios y Subvenciones	0.00			
Ayudas Sociales	0.00			
Pensiones y Jubilaciones	9,417,478.20			
Transferencias a Fideicomisos, Mandatos y Contratos Análogos	0.00			
Transferencias a la Seguridad Social	0.00			
Donativos	0.00			
Transferencias al Exterior	0.00			
Participaciones	0.00			
Aportaciones	0.00			
Convenios	0.00			
Otras Aplicaciones de Operación	172,903.92			
<b>Flujos Netos de Efectivo por Actividades de Operación</b>		-88,139,354.52		
<b>Flujo de Efectivo de las Actividades de Inversión</b>				
<b>Origen</b>				
Bienes Inmuebles, Infraestructura y Construcciones en Proceso	0.00			
Bienes Muebles	0.00			
Otros Orígenes de Inversión	7,671,904.58		7,671,904.58	
<b>Aplicación</b>				
Bienes Inmuebles, Infraestructura y Construcciones en Proceso	5,957,309.00			
Bienes Muebles	806,534.36			
Otras Aplicaciones de Inversión	12,731,262.61		19,495,105.97	
<b>Flujos Netos de Efectivo por Actividades de Inversión</b>		-11,823,201.39		
<b>Flujo de Efectivo de las Actividades de Financiamiento</b>				
<b>Origen</b>				
Endeudamiento Neto				
Interno	0.00			
Externo	0.00			
Otros Orígenes de Financiamiento	212,863,941.39		212,863,941.39	
<b>Aplicación</b>				
Servicios de la Deuda				
Interno	0.00			
Externo	0.00			
Otras Aplicaciones de Financiamiento	34,308,501.20		34,308,501.20	
<b>Flujos Netos de Efectivo por Actividades de Financiamiento</b>		178,555,440.19		
<b>Incremento/Disminución Neta en el Efectivo y Equivalentes al Efectivo</b>		78,592,884.28		
<b>Efectivo y Equivalentes al Efectivo al Inicio del Ejercicio</b>	11,283,867.21			
<b>Efectivo y Equivalentes al Efectivo al Final del Ejercicio</b>	-89,876,751.49		78,592,884.28	


"BAJO PROTESTA DE DECIR VERDAD DECLARAMOS QUE LOS ESTADOS FINANCIEROS Y SUS NOTAS, SON RAZONABLEMENTE CORRECTOS Y SON RESPONSABILIDAD DEL EMISOR"

ELABORÓ  
 JEFA DEPTO. DE CONTABILIDAD  
  
 C.P. MARÍA ISABEL GUISA HERNÁNDEZ

VERIFICÓ  
 DIRECTOR ADMINISTRATIVO  
  
 LIC. NOÉ RODRIGO HERNÁNDEZ HERNÁNDEZ

AUTORIZÓ  
 DIRECTOR GENERAL  
  
 LIC. ABEL PÉREZ ARCINIEGA





30 GOBIERNO DEL ESTADO DE VERACRUZ DE IGNACIO DE LA LLAVE  
COLEGIO DE BACHILLERES DEL ESTADO DE VERACRUZ

PAGINA: 1

FECHA: 06/07/2017

ESTADO ANALITICO DEL ACTIVO DEL 01 ENERO AL 30 DE JUNIO DE 2017

CUENTA	DESCRIPCION	SALDO INICIAL AL 01-ENE	MOVIMIENTOS		SALDO FINAL AL 30/JUN	FLUJO DEL PERIODO
			DEBE	HABER		
1-0-0-0-0000-0000	ACTIVO					
1-1-0-0-0000-0000	ACTIVO CIRCULANTE					
1-1-1-0-0000-0000	EFFECTIVO Y EQUIVALENTES					
1-1-1-1-0000-0000	EFFECTIVO					
1-1-1-1-0002-0000	FONDO FIJO DE CAJA					
1-1-1-1-0002-0001	FONDO FIJO DE CAJA	0.00	0.00	0.00	0.00	0.00
1-1-1-1-0002-0002	PLANTELES COBAEV	0.00	0.00	0.00	0.00	0.00
1-1-1-1-0002-0003	COORDINACIONES COBAEV	0.00	0.00	0.00	0.00	0.00
1-1-1-1-0002-0004	DEPARTAMENTO DE RECURSOS FINANCIEROS	0.00	0.00	0.00	0.00	0.00
1-1-1-1-0002-0005	DEPARTAMENTO DE RECURSOS MATERIALES	0.00	0.00	0.00	0.00	0.00
	TOTAL FONDO FIJO DE CAJA	0.00	0.00	0.00	0.00	0.00
	TOTAL EFFECTIVO	0.00	0.00	0.00	0.00	0.00
1-1-1-3-0000-0000	BANCOS DEPENDENCIAS Y OTROS					
1-1-1-3-1001-0000	BBVA BANCOMER, S.A.					
1-1-1-3-1001-0002	0146943837 NOMINA COBAEV	4,757.43	54,421,957.11	54,420,507.99	6,206.55	1,449.12
1-1-1-3-1001-0108	0151469584 REF CUOTAS COBAEV	28,071.14	0.00	0.00	28,071.14	0.00
1-1-1-3-1001-0109	0157033095 SUBSIDIO COBAEV	32,341.32	407,046.54	423,724.90	15,662.96	-16,678.36
1-1-1-3-1001-0387	0199160450 RECURSOS PROPIOS OVH	270,855.80	27,054,474.91	19,564,092.55	7,761,238.16	7,490,382.36
1-1-1-3-1001-0396	0199808353 SORTEO COBAEV	0.00	0.00	0.00	0.00	0.00
	TOTAL BBVA BANCOMER, S.A.	336,025.69	81,883,478.56	74,408,325.44	7,811,178.81	7,475,153.12
1-1-1-3-1002-0000	BANAMEX, S.A.					
1-1-1-3-1002-0001	6660403 NOMINA COBAEV	3,322,168.51	484,315,887.48	486,567,316.96	1,070,739.03	-2,251,429.48
1-1-1-3-1002-0002	6660381 SUBSIDIO COBAEV	80,766.57	515,955,585.41	515,898,061.81	138,290.17	57,523.60
1-1-1-3-1002-0003	6660209 RECURSOS PROPIOS COBAEV	802,068.39	36,525,087.85	36,559,338.16	767,818.08	-34,250.31
1-1-1-3-1002-0005	6702599 SAR COBAEV	0.00	0.00	0.00	0.00	0.00
1-1-1-3-1002-0149	6755072 REF INSCRIPCION COBAEV	0.00	0.00	0.00	0.00	0.00
1-1-1-3-1002-0152	6797875 REF CUOTAS COBAEV	0.00	0.00	0.00	0.00	0.00
1-1-1-3-1002-0156	3688565 SORTEO COBAEV	48,577.24	5,734.99	38,864.40	15,447.83	-33,129.41
1-1-1-3-1002-0198	7006-4660622 SUBSIDIO FEDERAL COBAEV	664,383.44	253,686,294.26	179,421,139.95	74,929,537.75	74,265,154.31
1-1-1-3-1002-0199	7006-4660614 SUBSIDIO ESTATAL COBAEV	6,019,392.77	385,693,584.91	387,035,549.90	4,677,427.78	-1,341,964.99
1-1-1-3-1002-0202	2014147 FONDO DE GESTIÓN	10,484.60	647,980.92	645,928.48	12,537.04	2,052.44
1-1-1-3-1002-0205	7007-8474376 RECURSOS PROPIOS OVH	0.00	0.00	0.00	0.00	0.00
1-1-1-3-1002-0277	2014201 FDO GESTION REC.PROPIOS	0.00	275,821.92	269,016.72	6,805.20	6,805.20
1-1-1-3-1002-0279	2014228 RP TIENDA ESCOLAR COBAEV	0.00	464,930.60	18,000.00	446,930.60	446,930.60
	TOTAL BANAMEX, S.A.	10,947,841.52	1,677,570,908.34	1,606,453,216.38	82,065,533.48	71,117,691.96
1-1-1-3-1006-0000	BANORTE S.A.					
1-1-1-3-1006-0292	0492685819 NOMINA COBAEV	0.00	777,534.50	777,495.30	39.20	39.20
1-1-1-3-1006-0296	0322332247 SUBSIDIO FEDERAL COBAEV	0.00	0.00	0.00	0.00	0.00
1-1-1-3-1006-0297	0322324475 SUBSIDIO ESTATAL COBAEV	0.00	0.00	0.00	0.00	0.00
1-1-1-3-1006-0298	0322327270 SUBSIDIO ESTATAL COBAEV	0.00	0.00	0.00	0.00	0.00
1-1-1-3-1006-0299	0322328398 FONDO DE GESTION COBAEV	0.00	0.00	0.00	0.00	0.00
1-1-1-3-1006-0300	0322330122 RECURSOS PROPIOS COBAEV	0.00	0.00	0.00	0.00	0.00
1-1-1-3-1006-0301	0322330999 REC PROPIOS TIENDA ESCOLAR	0.00	0.00	0.00	0.00	0.00
1-1-1-3-1006-0302	0322326152 REC PROPIOS FONDO DE GESTION	0.00	0.00	0.00	0.00	0.00
1-1-1-3-1006-0303	0322329265 REC.PROPIOS SORTEO COBAEV	0.00	0.00	0.00	0.00	0.00
1-1-1-3-1006-0304	0322331642 RECURSOS PROPIOS OVH COBAEV	0.00	0.00	0.00	0.00	0.00
	TOTAL BANORTE S.A.	0.00	777,534.50	777,495.30	39.20	39.20
	TOTAL BANCOS DEPENDENCIAS Y OTROS	11,283,867.21	1,760,231,921.40	1,681,639,037.12	89,876,751.49	78,592,884.28
	TOTAL EFFECTIVO Y EQUIVALENTES	11,283,867.21	1,760,231,921.40	1,681,639,037.12	89,876,751.49	78,592,884.28
1-1-2-0-0000-0000	DERECHOS A RECIBIR EFFECTIVO O EQUIVALENT					
1-1-2-2-0000-0000	CUENTAS POR COBRAR A CORTO PLAZO					
1-1-2-2-0001-0000	CUENTAS POR COBRAR POR VENTA DE BIENES Y					
1-1-2-2-0001-0005	CUENTAS POR COBRAR POR VENTA DE BIENES Y	0.00	84,797,186.94	84,797,186.94	0.00	0.00
	TOTAL CUENTAS POR COBRAR POR VENTA DE BIENES Y	0.00	84,797,186.94	84,797,186.94	0.00	0.00
1-1-2-2-0005-0000	CUENTAS POR COBRAR DE LA FEDERACION					
1-1-2-2-0005-0002	TESORERIA DE LA FEDERACION	0.00	245,983,387.00	245,983,387.00	0.00	0.00
	TOTAL CUENTAS POR COBRAR DE LA FEDERACION	0.00	245,983,387.00	245,983,387.00	0.00	0.00
1-1-2-2-0006-0000	CUENTAS POR COBRAR A ENTIDADES FEDERATIV					
1-1-2-2-0006-0001	SECRETARÍA DE FINANZAS Y PLAN. EJERC.ANT	203,830,648.76	387,179,639.43	93,958,755.66	497,051,532.53	293,220,883.77



30 GOBIERNO DEL ESTADO DE VERACRUZ DE IGNACIO DE LA LLAVE  
COLEGIO DE BACHILLERES DEL ESTADO DE VERACRUZ


PAGINA: 2

ESTADO ANALITICO DEL ACTIVO DEL 01 ENERO AL 30 DE JUNIO DE 2017

FECHA: 06/07/2017

CUENTA	DESCRIPCION	SALDO INICIAL AL 01-ENE	MOVIMIENTOS		SALDO FINAL AL 30/JUN	FLUJO DEL PERIODO
			DEBE	HABER		
1-1-2-2-0006-0002	CONVENIOS FEDERALES EJERC. ANT	0.00	3,561,539.08	3,561,539.08	0.00	0.00
1-1-2-2-0006-0003	SECRETARIA DE FINANZAS Y PLANEACION	340,200,261.60	245,983,387.00	504,733,671.63	81,449,976.97	-258,750,284.63
1-1-2-2-0006-0004	CONVENIOS FEDERALES	1,780,769.54	0.00	1,780,769.54	0.00	-1,780,769.54
1-1-2-2-0006-0007	SECRETARIA DE FINANZAS Y PLANEACION 2013	0.00	0.00	0.00	0.00	0.00
1-1-2-2-0006-0008	CONVENIOS FEDERALES 2013	0.00	0.00	0.00	0.00	0.00
TOTAL CUENTAS POR COBRAR A ENTIDADES FEDERAT IV		545,811,679.90	-636,724,565.51	604,034,735.91	578,501,509.50	32,689,829.60
TOTAL CUENTAS POR COBRAR A CORTO PLAZO		545,811,679.90	967,505,139.45	934,815,309.85	578,501,509.50	32,689,829.60
1-1-2-3-0000-0000	DEUDORES DIVERSOS POR COBRARA CORTO PLA					
1-1-2-3-0001-0000	DEUDORES DIVERSOS-ORGANISMOS PUBLICOS					
1-1-2-3-0001-0001	SUJETOS A COMPROBAR GTO CORRIENTE	0.00	3,321,958.35	2,896,415.90	425,542.45	425,542.45
1-1-2-3-0001-0003	FUNCIONARIOS Y EMPLEADOS	28,500.00	35,000.00	32,750.00	30,750.00	2,250.00
1-1-2-3-0001-0004	DEUDORES DIVERSOS VARIOS	1,837,189.02	783,909.53	28,835.31	2,592,263.24	755,074.22
1-1-2-3-0001-0005	E.P.A. POR CIERRE DE EJERCICIO GTO CTE	16,541.90	0.00	10,889.90	5,652.00	-10,889.90
TOTAL DEUDORES DIVERSOS-ORGANISMOS PUBLICOS		1,882,230.92	4,140,867.88	2,968,891.11	3,054,207.69	1,171,976.77
TOTAL DEUDORES DIVERSOS POR COBRAR A CORTO PLA		1,882,230.92	4,140,867.88	2,968,891.11	3,054,207.69	1,171,976.77
1-1-2-4-0000-0000	INGRESOS POR RECUPERAR A CORTO PLAZO					
1-1-2-4-0001-0000	CONTRIBUCIONES POR COBRAR					
1-1-2-4-0001-0001	IMPUESTOS POR COBRAR/ SUBSIDIO AL EMPLEO	41,788.80	234,061.25	246,195.42	29,654.63	-12,134.17
1-1-2-4-0001-0007	OTROS APROVECHAMIENTOS/INGRESOS PROPIOS	149,124.92	0.00	0.00	149,124.92	0.00
1-1-2-4-0001-0008	OTROS INGRESOS Y BENEFICIOS	247,718.00	1,093,911.39	1,308,382.39	33,247.00	-214,471.00
TOTAL CONTRIBUCIONES POR COBRAR		438,631.72	1,327,972.64	1,554,577.81	212,026.55	-226,605.17
1-1-2-4-0009-0000	OTRAS CONTRIBUCIONES POR COBRAR					
1-1-2-4-0009-0001	SECRETARIA DE HACIENDA Y CREDITO PUBLICO	15,674.00	0.00	0.00	15,674.00	0.00
TOTAL OTRAS CONTRIBUCIONES POR COBRAR		15,674.00	0.00	0.00	15,674.00	0.00
TOTAL INGRESOS POR RECUPERARA CORTO PLAZO		454,305.72	1,327,972.64	1,554,577.81	227,700.55	-226,605.17
1-1-2-5-0000-0000	DEUDORES POR ANTICIPOS DE LA TESORERIA A					
1-1-2-5-0001-0000	DEUDORES POR ANTICIPOS DE LA TESORERIA A					
1-1-2-5-0001-0001	FONDO REVOLVENTE	0.00	693,300.00	20,000.00	673,300.00	673,300.00
TOTAL DEUDORES POR ANTICIPOS DE LA TESORERIA A		0.00	693,300.00	20,000.00	673,300.00	673,300.00
TOTAL DEUDORES POR ANTICIPOS DE LA TESORERIA A		0.00	693,300.00	20,000.00	673,300.00	673,300.00
1-1-2-9-0000-0000	OTROS DERECHOS A RECIBIR EFECTIVO O EQUI					
1-1-2-9-0001-0000	OTROS DERECHOS A RECIBIR EFECTIVO O EQUI					
1-1-2-9-0001-0001	PLANTELES ESCOLARES	0.00	0.00	0.00	0.00	0.00
1-1-2-9-0001-0002	ALUMNOS-VARIOS	0.00	0.00	0.00	0.00	0.00
TOTAL OTROS DERECHOS A RECIBIR EFECTIVO O EQUI		0.00	0.00	0.00	0.00	0.00
TOTAL OTROS DERECHOS A RECIBIR EFECTIVO O EQUI		0.00	0.00	0.00	0.00	0.00
TOTAL DERECHOS A RECIBIR EFECTIVO O EQUIVALENT		548,148,216.54	973,667,279.97	939,358,778.77	582,456,717.74	34,308,501.20
1-1-3-0-0000-0000	DERECHOS A RECIBIR BIENES O SERVICIOS					
1-1-3-1-0000-0000	ANTICIPO A PROVEEDORES POR ADQUISICION D					
1-1-3-1-0001-0000	ANTICIPO A PROVEEDORES POR ADQUISICION D					
1-1-3-1-0001-0001	DIVERSOS PROVEEDORES BIENES Y SERVICIOS	0.00	13,000.00	13,000.00	0.00	0.00
TOTAL ANTICIPO A PROVEEDORES POR ADQUISICION D		0.00	13,000.00	13,000.00	0.00	0.00
TOTAL ANTICIPO A PROVEEDORES POR ADQUISICION D		0.00	13,000.00	13,000.00	0.00	0.00
TOTAL DERECHOS A RECIBIR BIENES O SERVICIOS		0.00	13,000.00	13,000.00	0.00	0.00
1-1-5-0-0000-0000	ALMACENES					
1-1-5-1-0000-0000	ALMACEN DE MATERIALES Y SUMINISTROS DE C					
1-1-5-1-1210-0000	MATERIALES DE ADMINISTRACION, EMISION DE					
1-1-5-1-1210-0001	MATERIALES DE ADMINISTRACION, EMISION DE	3,115,682.45	0.00	1,538,789.98	1,576,892.47	-1,538,789.98
TOTAL MATERIALES DE ADMINISTRACION, EMISION DE		3,115,682.45	0.00	1,538,789.98	1,576,892.47	-1,538,789.98
1-1-5-1-8290-0000	HERRAMIENTAS, REFACCIONES Y ACCESORIOS M					
1-1-5-1-8290-0001	HERRAMIENTAS, REFACCIONES Y ACCESORIOS M	0.00	0.00	0.00	0.00	0.00
TOTAL HERRAMIENTAS, REFACCIONES Y ACCESORIOS M		0.00	0.00	0.00	0.00	0.00
TOTAL ALMACEN DE MATERIALES Y SUMINISTROS DE C		3,115,682.45	0.00	1,538,789.98	1,576,892.47	-1,538,789.98
TOTAL ALMACENES		3,115,682.45	0.00	1,538,789.98	1,576,892.47	-1,538,789.98
TOTAL ACTIVO CIRCULANTE		562,547,766.20	2,733,912,201.37	2,622,549,605.87	673,910,361.70	111,362,595.50
1-2-0-0-0000-0000	ACTIVO NO CIRCULANTE					
1-2-3-0-0000-0000	BIENES INMUEBLES, INFRAESTRUCTURA Y CONS					
1-2-3-1-0000-0000	TERRENOS					
1-2-3-1-1581-0000	TERRENOS					





## 30 GOBIERNO DEL ESTADO DE VERACRUZ DE IGNACIO DE LA LLAVE

## COLEGIO DE BACHILLERES DEL ESTADO DE VERACRUZ


## ESTADO ANALITICO DEL ACTIVO DEL 01 ENERO AL 30 DE JUNIO DE 2017

PAGINA: 3

FECHA: 06/07/2017

CUENTA

DESCRIPCION	SALDO INICIAL AL 01-ENE	MOVIMIENTOS		SALDO FINAL AL 30/JUN	FLUJO DEL PERIODO
		DEBE	HABER		
1-2-3-1-1581-0001 TERRENOS PARA USOS DIVERSOS	123,818,695.00	5,656,524.00	1,477,340.00	127,997,879.00	4,179,184.00
TOTAL TERRENOS	123,818,695.00	5,656,524.00	1,477,340.00	127,997,879.00	4,179,184.00
TOTAL TERRENOS	123,818,695.00	5,656,524.00	1,477,340.00	127,997,879.00	4,179,184.00
1-2-3-2-0000-0000 VIVIENDAS					
1-2-3-2-1582-0000 VIVIENDAS	0.00	0.00	0.00	0.00	0.00
TOTAL VIVIENDAS	0.00	0.00	0.00	0.00	0.00
1-2-3-3-0000-0000 EDIFICIOS NO HABITACIONALES					
1-2-3-3-1583-0000 EDIFICIOS NO RESIDENCIALES					
1-2-3-3-1583-0001 ADQUISICION DE EDIFICIOS Y LOCALES	292,268,002.00	2,035,155.00	257,030.00	294,046,127.00	1,778,125.00
TOTAL EDIFICIOS NO RESIDENCIALES	292,268,002.00	2,035,155.00	257,030.00	294,046,127.00	1,778,125.00
TOTAL EDIFICIOS NO HABITACIONALES	292,268,002.00	2,035,155.00	257,030.00	294,046,127.00	1,778,125.00
TOTAL BIENES INMUEBLES, INFRAESTRUCTURA Y CONS	416,086,697.00	7,691,679.00	1,734,370.00	422,044,006.00	5,957,309.00
1-2-4-0-0000-0000 BIENES MUEBLES					
1-2-4-1-0000-0000 MOBILIARIO Y EQUIPO DE ADMINISTRACIÓN					
1-2-4-1-1511-0000 MUEBLES DE OFICINA Y ESTANTERÍA					
1-2-4-1-1511-0001 MOBILIARIO Y EQUIPO DE OFICINA	5,276,429.94	0.00	0.00	5,276,429.94	0.00
TOTAL MUEBLES DE OFICINA Y ESTANTERÍA	5,276,429.94	0.00	0.00	5,276,429.94	0.00
1-2-4-1-2512-0000 MUEBLES, EXCEPTO DE OFICINA Y ESTANTERÍA					
1-2-4-1-2512-0001 OTROS MUEBLES	1,107,488.12	0.00	0.00	1,107,488.12	0.00
TOTAL MUEBLES, EXCEPTO DE OFICINA Y ESTANTERÍA	1,107,488.12	0.00	0.00	1,107,488.12	0.00
1-2-4-1-3515-0000 EQUIPO DE CÓMPUTO Y DE TECNOLOGÍAS DE LA					
1-2-4-1-3515-0001 BIENES INFORMÁTICOS	37,694,966.51	722,091.36	0.00	38,417,057.87	722,091.36
TOTAL EQUIPO DE CÓMPUTO Y DE TECNOLOGÍAS DE LA	37,694,966.51	722,091.36	0.00	38,417,057.87	722,091.36
1-2-4-1-9519-0000 OTROS MOBILIARIOS Y EQUIPOS DE ADMINISTR	0.00	0.00	0.00	0.00	0.00
TOTAL MOBILIARIO Y EQUIPO DE ADMINISTRACIÓN	44,078,884.57	722,091.36	0.00	44,800,975.93	722,091.36
1-2-4-2-0000-0000 MOBILIARIO Y EQUIPO EDUCACIONAL RECREATI					
1-2-4-2-1521-0000 EQUIPO AUDIOVISUAL					
1-2-4-2-1521-0001 EQUIPO AUDIOVISUAL	9,543,102.50	42,500.00	0.00	9,585,602.50	42,500.00
TOTAL EQUIPO AUDIOVISUAL	9,543,102.50	42,500.00	0.00	9,585,602.50	42,500.00
1-2-4-2-3523-0000 CÁMARAS FOTOGRÁFICAS Y DE VIDEO					
1-2-4-2-3523-0001 EQUIPO FOTOGRÁFICO	201,351.24	0.00	0.00	201,351.24	0.00
TOTAL CÁMARAS FOTOGRÁFICAS Y DE VIDEO	201,351.24	0.00	0.00	201,351.24	0.00
1-2-4-2-9529-0000 OTRO MOBILIARIO Y EQUIPO EDUCACIONAL Y R					
1-2-4-2-9529-0001 EQUIPOS RECREATIVOS	0.00	0.00	0.00	0.00	0.00
1-2-4-2-9529-0002 INSTRUMENTOS MUSICALES	6,691,039.70	30,388.00	0.00	6,721,427.70	30,388.00
1-2-4-2-9529-0003 MUEBLES ESCOLARES	1,916,660.93	172,903.92	172,903.92	1,916,660.93	0.00
TOTAL OTRO MOBILIARIO Y EQUIPO EDUCACIONAL Y R	8,607,700.63	203,291.92	172,903.92	8,638,088.63	30,388.00
TOTAL MOBILIARIO Y EQUIPO EDUCACIONAL RECREATI	18,352,154.37	245,791.92	172,903.92	18,425,042.37	72,888.00
1-2-4-4-0000-0000 EQUIPO DE TRANSPORTE					
1-2-4-4-1541-0000 AUTOMOVILES Y EQUIPO TERRESTRES					
1-2-4-4-1541-0003 VEHÍCULOS TERRESTRES PARA SERVICIOS ADMIN	13,333,283.19	0.00	0.00	13,333,283.19	0.00
TOTAL AUTOMOVILES Y EQUIPO TERRESTRES	13,333,283.19	0.00	0.00	13,333,283.19	0.00
1-2-4-4-2542-0000 CARROCERÍAS Y REMOLQUES	0.00	0.00	0.00	0.00	0.00
1-2-4-4-9549-0000 OTROS EQUIPOS DE TRANSPORTE	0.00	0.00	0.00	0.00	0.00
TOTAL EQUIPO DE TRANSPORTE	13,333,283.19	0.00	0.00	13,333,283.19	0.00
1-2-4-6-0000-0000 MAQUINARIA, OTROS EQUIPOS Y HERRAMIENTAS					
1-2-4-6-2562-0000 MAQUINARIA Y EQUIPO INDUSTRIAL					
1-2-4-6-2562-0001 MAQUINARIA Y EQUIPO INDUSTRIAL	1,040,735.51	0.00	0.00	1,040,735.51	0.00
TOTAL MAQUINARIA Y EQUIPO INDUSTRIAL	1,040,735.51	0.00	0.00	1,040,735.51	0.00
1-2-4-6-3563-0000 MAQUINARIA Y EQUIPO DE CONSTRUCCIÓN					
1-2-4-6-3563-0001 MAQUINARIA Y EQUIPO DE CONSTRUCCIÓN	34,734.57	0.00	0.00	34,734.57	0.00
TOTAL MAQUINARIA Y EQUIPO DE CONSTRUCCIÓN	34,734.57	0.00	0.00	34,734.57	0.00
1-2-4-6-4564-0000 SISTEMAS DE AIRE ACONDICIONADO, CALEFACC					
1-2-4-6-4564-0001 SISTEMAS DE AIRE ACONDICIONADO, CALEFACC	4,251,131.83	11,555.00	0.00	4,262,686.83	11,555.00
TOTAL SISTEMAS DE AIRE ACONDICIONADO, CALEFACC	4,251,131.83	11,555.00	0.00	4,262,686.83	11,555.00
1-2-4-6-5565-0000 EQUIPO DE COMUNICACIÓN Y TELECOMUNICACIÓ					
1-2-4-6-5565-0001 EQUIPOS Y APARATOS DE COMUNICACIONES Y T	433,069.20	0.00	0.00	433,069.20	0.00
TOTAL EQUIPO DE COMUNICACIÓN Y TELECOMUNICACIÓ	433,069.20	0.00	0.00	433,069.20	0.00
1-2-4-6-6566-0000 EQUIPOS DE GENERACIÓN ELÉCTRICA, APARATO					



## 30 GOBIERNO DEL ESTADO DE VERACRUZ DE IGNACIO DE LA LLAVE

## COLEGIO DE BACHILLERES DEL ESTADO DE VERACRUZ

## ESTADO ANALITICO DEL ACTIVO DEL 01 ENERO AL 30 DE JUNIO DE 2017


PAGINA: 4

FECHA: 06/07/2017

CUENTA	DESCRIPCION	SALDO INICIAL AL 01-ENE	MOVIMIENTOS		SALDO FINAL AL 30/JUN	FLUJO DEL PERIODO
			DEBE	HABER		
1-2-4-6-6566-0001	MAQUINARIA Y EQUIPO ELÉCTRICO Y ELECTRÓN	3,379,699.97	0.00	0.00	3,379,699.97	0.00
	TOTAL EQUIPOS DE GENERACIÓN ELÉCTRICA, APARATO	3,379,699.97	0.00	0.00	3,379,699.97	0.00
1-2-4-6-7567-0000	HERRAMIENTAS Y MÁQUINAS-HERRAMIENTA					
1-2-4-6-7567-0001	MAQUINARIA Y EQUIPO PARA TALLERES	857,053.70	0.00	0.00	857,053.70	0.00
1-2-4-6-7567-0002	HERRAMIENTAS Y MÁQUINAS-HERRAMIENTA	16,657.61	0.00	0.00	16,657.61	0.00
1-2-4-6-7567-0003	REFACCIONES MAYORES	0.00	0.00	0.00	0.00	0.00
	TOTAL HERRAMIENTAS Y MÁQUINAS-HERRAMIENTA	873,711.31	0.00	0.00	873,711.31	0.00
1-2-4-6-9569-0000	OTROS EQUIPOS					
1-2-4-6-9569-0003	EQUIPO DE INGENIERIA Y DIBUJO	22,687.75	0.00	0.00	22,687.75	0.00
1-2-4-6-9569-0004	MAQUINAS Y APARATOS CIENTIFICOS	1,714,416.54	0.00	0.00	1,714,416.54	0.00
1-2-4-6-9569-0005	MAQUINARIA Y EQUIPO DE IMPRENTA	703,389.77	0.00	0.00	703,389.77	0.00
1-2-4-6-9569-0006	OTROS BIENES MUEBLES	635,863.22	0.00	0.00	635,863.22	0.00
	TOTAL OTROS EQUIPOS	3,076,357.28	0.00	0.00	3,076,357.28	0.00
	TOTAL MAQUINARIA, OTROS EQUIPOS Y HERRAMIENTAS	13,089,439.67	11,555.00	0.00	13,100,994.67	11,555.00
1-2-4-7-0000-0000	COLECCIONES, OBRAS DE ARTE Y OBJETOS VALI					
1-2-4-7-1513-0000	BIENES ARTISTICOS, CULTURALES Y CIENTIFIC					
1-2-4-7-1513-0001	BIENES PARA BIBLIOTECAS Y MUSEOS	0.00	0.00	0.00	0.00	0.00
	TOTAL BIENES ARTISTICOS, CULTURALES Y CIENTIFIC	0.00	0.00	0.00	0.00	0.00
	TOTAL COLECCIONES, OBRAS DE ARTE Y OBJETOS VALI	0.00	0.00	0.00	0.00	0.00
	TOTAL BIENES MUEBLES	88,853,761.80	979,438.28	172,903.92	89,660,296.16	806,534.36
1-2-5-0-0000-0000	ACTIVOS INTANGIBLES					
1-2-5-1-0000-0000	SOFTWARE					
1-2-5-1-1591-0000	SOFTWARE					
1-2-5-1-1591-0001	SOFTWARE	183,379.00	0.00	0.00	183,379.00	0.00
	TOTAL SOFTWARE	183,379.00	0.00	0.00	183,379.00	0.00
	TOTAL SOFTWARE	183,379.00	0.00	0.00	183,379.00	0.00
1-2-5-4-0000-0000	LICENCIAS					
1-2-5-4-1597-0000	LICENCIAS INFORMÁTICAS E INTELECTUALES					
1-2-5-4-1597-0001	LICENCIAS INFORMÁTICAS E INTELECTUALES	6,572.56	0.00	0.00	6,572.56	0.00
	TOTAL LICENCIAS INFORMÁTICAS E INTELECTUALES	6,572.56	0.00	0.00	6,572.56	0.00
	TOTAL LICENCIAS	6,572.56	0.00	0.00	6,572.56	0.00
	TOTAL ACTIVOS INTANGIBLES	189,951.56	0.00	0.00	189,951.56	0.00
1-2-6-0-0000-0000	DEPRECIACION, DETERIORO Y AMORTIZACION A					
1-2-6-1-0000-0000	DEPRECIACION ACUMULADA DE BIENES INMUEBL					
1-2-6-1-5830-0000	EDIFICIOS NO RESIDENCIALES					
1-2-6-1-5830-0001	ADQUISICION DE EDIFICIOS Y LOCALES	0.00	0.00	0.00	0.00	0.00
	TOTAL EDIFICIOS NO RESIDENCIALES	0.00	0.00	0.00	0.00	0.00
	TOTAL DEPRECIACION ACUMULADA DE BIENES INMUEBL	0.00	0.00	0.00	0.00	0.00
1-2-6-3-0000-0000	DEPRECIACION ACUMULADA DE BIENES MUEBLES	0.00	0.00	0.00	0.00	0.00
1-2-6-5-0000-0000	AMORTIZACION ACUMULADA DE ACTIVOS INTANG	0.00	0.00	0.00	0.00	0.00
	TOTAL DEPRECIACION, DETERIORO Y AMORTIZACION A	0.00	0.00	0.00	0.00	0.00
1-2-7-0-0000-0000	ACTIVO DIFERIDO					
1-2-7-1-0000-0000	ESTUDIOS, FORMULACIÓN Y EVALUACIÓN DE PR	0.00	0.00	0.00	0.00	0.00
1-2-7-9-0000-0000	OTROS ACTIVOS DIFERIDOS	0.00	0.00	0.00	0.00	0.00
	TOTAL ACTIVO DIFERIDO	0.00	0.00	0.00	0.00	0.00
	TOTAL ACTIVO NO CIRCULANTE	505,130,410.36	8,671,117.28	1,907,273.92	511,894,253.72	6,763,843.36
	TOTAL ACTIVO	1,067,678,176.56	2,742,583,318.65	2,624,456,879.79	1,185,804,615.42	118,126,438.86

"BAJO PROTESTA DE DECIR VERDAD DECLARAMOS QUE LOS ESTADOS FINANCIEROS Y SUS NOTAS, SON RAZONABLEMENTE CORRECTOS Y SON RESPONSABILIDAD DEL EMISOR"





30 GOBIERNO DEL ESTADO DE VERACRUZ DE IGNACIO DE LA LLAVE  
 COLEGIO DE BACHILLERES DEL ESTADO DE VERACRUZ

PAGINA: 5

FECHA: 06/07/2017

ESTADO ANALITICO DEL ACTIVO DEL 01 ENERO AL 30 DE JUNIO DE 2017

CUENTA

DESCRIPCION

SALDO INICIAL  
AL 01-ENE

M O V I M I E N T O S  
DEBE HABER

SALDO FINAL  
AL 30/JUN

FLUJO DEL  
PERIODO

ELABORÓ  
JEFA DEPTO. DE CONTABILIDAD

C.P. MARÍA ISABEL GUISA HERNÁNDEZ

VERIFICÓ  
DIRECTOR ADMINISTRATIVO

LIC. NOÉ RODRIGO HERNÁNDEZ HERNÁNDEZ

AUTORIZÓ  
DIRECTOR GENERAL

LIC. ABEL PÉREZ ARCINIEGA



DENOMINACIÓN DE LAS DEUDAS	MONEDA DE CONTRATACIÓN	INSTITUCIÓN O PAÍS ACREEDOR	SALDO INICIAL DEL PERIODO	SALDO FINAL DEL PERIODO
DEUDA PÚBLICA				
CORTO PLAZO:				
DEUDA INTERNA				
Instituciones de Crédito:				
Títulos y Valores:				
Arrendamientos Financieros:				
DEUDA EXTERNA				
Organismos Financieros Internacionales:				
Deuda Bilateral:				
Títulos y Valores:				
Arrendamientos Financieros:				
SUBTOTAL A CORTO PLAZO:				
LARGO PLAZO:				
DEUDA INTERNA				
Instituciones de Crédito:				
Títulos y Valores:				
Arrendamientos Financieros:				
DEUDA EXTERNA				
Organismos Financieros Internacionales:				
Deuda Bilateral:				
Títulos y Valores:				
Arrendamientos Financieros:				
SUBTOTAL A LARGO PLAZO:				
OTROS PASIVOS	PESOS MEXICANOS		465,268,331.55	678,132,272.94
TOTAL DEUDA Y OTROS PASIVOS	PESOS MEXICANOS		465,268,331.55	678,132,272.94

"BAJO PROTESTA DE DECIR VERDAD DECLARAMOS QUE LOS ESTADOS FINANCIEROS Y SUS NOTAS, SON RAZONABLEMENTE CORRECTOS Y SON RESPONSABILIDAD DEL EMISOR"

ELABORÓ  
JEFE DEPTO. DE CONTABILIDAD

C.P. MARÍA ISABEL GUIZA HERNÁNDEZ

VERIFICÓ  
DIRECTOR ADMINISTRATIVO

LIC. NOÉ RODRIGO HERNÁNDEZ HERNÁNDEZ

AUTORIZÓ  
DIRECTOR GENERAL

LIC. ABEL PÉREZ ARCINIEGA

**GOBIERNO DEL ESTADO DE VERACRUZ DE IGNACIO DE LA LLAVE**  
**COLEGIO DE BACHILLERES DEL ESTADO DE VERACRUZ**  
**ORGANISMO PÚBLICO DESCENTRALIZADO**  
**INFORME SOBRE PASIVOS CONTINGENTES AL 30 DE JUNIO DE 2017**

Al 30 de junio de 2017 el Colegio tiene registrados los siguientes pasivos contingentes.

1) En el Estado de Situación Financiera

Provisión por contingencias por 14 Juicios Laborales que representan una obligación presente probable de acuerdo a lo que establece el boletín C-9 de las Normas de Información Financiera y a la clasificación y cuantificación de los mismos realizada por la Dirección de Asuntos Jurídicos de este Organismo como sigue:

NOMBRE	PROBABLE
María de Lourdes Hernández Jiménez	1,472,375.00
Rosita Aguirre Domínguez	824,129.00
Zaida Amores Pérez	1,293,254.00
Celerino Calderón Martínez	975,992.00
Maritza Mateos Zaragoza	968,106.00
Ramiro Martínez Maldonado	525,762.00
Jesús Parra Solís	744,632.00
José Guillén González	760,171.00
Francisco Anastacio Martínez	1,372,313.00
María Isabel Vázquez y 38 más	1,339,303.00
Olga Lidia Coronado y uno más	269,942.00
Ma. Del Rocío Morales Rivera y 2 más	828,336.00
Jorge Galindo Ramírez	676,055.00
Valente Salinas García	310,489.00
	12,360,859.00
Menos:	
Cheques: Zaida Amores Pérez	-746,205.58
Valente Salinas García	-87,841.23
<b>Saldo contable</b>	<b>11,526,812.19</b>



**GOBIERNO DEL ESTADO DE VERACRUZ DE IGNACIO DE LA LLAVE**  
**COLEGIO DE BACHILLERES DEL ESTADO DE VERACRUZ**  
**ORGANISMO PÚBLICO DESCENTRALIZADO**  
**INFORME SOBRE PASIVOS CONTINGENTES AL 30 DE JUNIO DE 2017**

## 2) En Cuentas de Orden

- 28 Bienes Inmuebles en proceso de regularización (Terrenos).
- Operaciones en proceso de afectación presupuestal.- Corresponde a compromisos contraídos por el Colegio pendientes de registro presupuestal al 30 de junio de 2017 toda vez que a esa fecha carecen de disponibilidad y se integran como sigue:

Concepto	2015	2016	2017	Suma
Pago pendiente Impuesto 3% sobre erogaciones por	22,829,167.87	25,512,337.17	18,709,451.64	67,050,956.68
Pagos pendientes 15% de Fomento a la Educación	3,761,984.83	4,221,696.36	2,806,417.76	10,790,098.95
Servicios Personales (Gratificación anual)		179,500.06		179,500.06
Servicios Personales (Estímulo de productividad)		11,464,183.01		11,464,183.01
Servicios Personales (Ayuda para pasaje)			0.00	- 0.00
Actualización y recargos	40,420,306.88	49,684,559.06	44,975,856.98	135,080,722.92
Suma	67,011,459.58	91,062,275.66	66,491,726.38	224,565,461.62

Los compromisos devengados de Servicios Personales por \$11,643,683.07 se registraron contablemente en base a devengado de acuerdo a lo que establecen las Normas y Metodología para la Determinación de los Momentos Contables de los Egresos emitidas por el Consejo Nacional de Armonización Contable (CONAC). Los otros conceptos corresponden a operaciones entre el Colegio y la Secretaría de Finanzas y Planeación para los cuales dicha Secretaría tampoco ha autorizado ampliación presupuestal.

- Exceso del Presupuesto Ejercido sobre el Modificado (Sobreejercicio presupuestal).- Al 30 de junio de 2017, se han ejercido \$287,765,144.86 por conceptos que no cuentan con disponibilidad presupuestal con lo que el Estado del Ejercicio del Presupuesto de Egresos presenta sobreejercicio de \$230,820,865.49 en el capítulo 1000 Servicios Personales y de \$177,795,529.96 en la disponibilidad anual.
- Otros Juicios Laborales.- Existen 21 juicios pendientes por demandas laborales de trabajadores cuyo monto estimado en caso de perderse los mismos (según información proporcionada al 30 de junio de 2017 por el Área de Asuntos Jurídicos del Colegio), asciende a \$9,680,512.00. Estas obligaciones presentes han sido calificadas por el Área Jurídica como posibles o remotas por lo que no se considera que se dé la obligación de pago en el corto plazo.

GOBIERNO DEL ESTADO DE VERACRUZ DE IGNACIO DE LA LLAVE  
COLEGIO DE BACHILLERES DEL ESTADO DE VERACRUZ  
ORGANISMO PÚBLICO DESCENTRALIZADO  
INFORME SOBRE PASIVOS CONTINGENTES AL 30 DE JUNIO DE 2017

- Enajenación a Título Gratuito Condicionada.- El 5 de febrero de 2010, se formalizó ante notario la enajenación a título gratuito a favor del Colegio respecto de dos fracciones de terreno ubicadas en el Municipio de Xalapa, con una superficie total de 13,564.64 metros cuadrados destinados para la construcción de las instalaciones que albergarán las Oficinas Administrativas del COBAEV y para lo cual, en la cláusula sexta se establece que se fija un plazo de dos años contados a partir de la firma de la escritura, en la inteligencia de que si la parte adquirente (COBAEV) no cumple con lo pactado en dicha cláusula, sin necesidad de declaración judicial se revertirá la propiedad del inmueble materia de la donación a favor de la parte enajenante (Secretaría de Desarrollo Social y Medio Ambiente del Estado de Veracruz).

Toda vez que aun no ha sido posible iniciar la obra, mediante acuerdo CD016/16 de la Primera Sesión Ordinaria del Consejo Directivo del Instituto Veracruzano de la Vivienda celebrada el día 02 de marzo de 2016, se autorizó al Instituto Veracruzano de la Vivienda una tercera prórroga por dos años más del plazo pactado la cual vence el 4 de febrero de 2018.

ELABORÓ  
JEFA DEL DEPARTAMENTO DE  
CONTABILIDAD

  
C.P. MARÍA ISABEL GUISA HERNÁNDEZ

VERIFICÓ  
DIRECTOR ADMINISTRATIVO

  
LIC. NOÉ RODRIGO HERNÁNDEZ  
HERNÁNDEZ

AUTORIZÓ  
DIRECTOR GENERAL

  
LIC. ABEL PÉREZ ARCINIEGA

ESTADO ANALÍTICO DE INGRESOS  
DEL 1 DE ENERO AL 30 DE JUNIO DE 2017

Rubros de Ingresos	Ingresos Estimado	Ampliaciones y Reducciones	Ingresos Modificado	Ingresos Devengado	Ingresos Recaudado	Diferencia/Ingresos Excedentes
Impuestos						
Cuotas y Aportaciones de Seguridad Social						
Contribuciones						
Derechos						
Productos						
Corriente						
Capital						
Aprovechamientos						
Corriente						
Capital						
Ingresos por Ventas de Bienes y Servicios	0.00	79,244,082.40	79,244,082.40	2,757,813.00	39,301,222.23	39,301,222.23
Participaciones y Aportaciones						
Transferencias, Asignaciones, Subsidios y Otras Ayudas	1,003,680,500.00	-106,021,092.21	897,659,407.79	81,449,976.97	410,516,797.03	-593,163,702.97
Ingresos Derivados de Financiamientos						
<b>TOTAL</b>	<b>1,003,680,500.00</b>	<b>-26,777,009.81</b>	<b>976,903,490.19</b>	<b>84,207,789.97</b>	<b>449,818,019.26</b>	<b>-553,862,480.74</b>
<b>Estado Analítico de Ingresos Por Fuente de Financiamiento</b>	<b>Ingresos Estimado</b>	<b>Ampliaciones y Reducciones</b>	<b>Ingresos Modificado</b>	<b>Ingresos Devengado</b>	<b>Ingresos Recaudado</b>	<b>Diferencia/Ingresos Excedentes</b>
<b>INGRESOS DEL GOBIERNO</b>						
Impuestos						
Contribuciones de Mejoras						
Derechos						
Productos						
Corriente						
Capital						
Aprovechamientos						
Corriente						
Capital						
Participaciones y Aportaciones						
Transferencias, Asignaciones, Subsidios y Otras Ayudas						
<b>INGRESOS DE ORGANISMOS Y EMPRESAS</b>						
Cuotas y Aportaciones de Seguridad Social						
Ingresos por Ventas de Bienes y Servicios	0.00	79,244,082.40	79,244,082.40	2,757,813.00	39,301,222.23	39,301,222.23
Transferencias, Asignaciones, Subsidios y Otras Ayudas	1,003,680,500.00	-106,021,092.21	897,659,407.79	81,449,976.97	410,516,797.03	-593,163,702.97
<b>INGRESOS DERIVADOS DE FINANCIAMIENTO</b>						
Ingresos Derivados de Financiamientos						
<b>TOTAL</b>	<b>1,003,680,500.00</b>	<b>-26,777,009.81</b>	<b>976,903,490.19</b>	<b>84,207,789.97</b>	<b>449,818,019.26</b>	<b>-553,862,480.74</b>
<b>TOTALES</b>	<b>1,003,680,500.00</b>	<b>-26,777,009.81</b>	<b>976,903,490.19</b>	<b>84,207,789.97</b>	<b>449,818,019.26</b>	<b>-553,862,480.74</b>

"BAJO PROTESTA DE DECIR VERDAD DECLARAMOS QUE LOS ESTADOS FINANCIEROS Y SUS NOTAS, SON RAZONABLEMENTE CORRECTOS Y SON RESPONSABILIDAD DEL EMISOR"

ELABORÓ  
JEFA DEPTO. DE CONTABILIDAD

C.P. MARÍA ISABEL GUIZA HERNÁNDEZ

VERIFICÓ  
DIRECTOR ADMINISTRATIVO

LIC. NOÉ RODRIGO HERNÁNDEZ HERNÁNDEZ

AUTORIZÓ  
DIRECTOR GENERAL

LIC. ABEL PÉREZ ARCINIEGA



GOBIERNO DEL ESTADO DE VERACRUZ DE IGNACIO DE LA LLAVE  
COLEGIO DE BACHILLERES DEL ESTADO DE VERACRUZ  
ORGANISMO PÚBLICO DESCENTRALIZADO  
NOTAS A LOS ESTADOS FINANCIEROS AL 30 DE JUNIO DE 2017

I. Notas de Desglose:

I.I Información contable

1) Notas al Estado de Situación Financiera

Activo

1. Efectivo y Equivalentes

Al 30 de junio de 2017 el saldo en efectivo y equivalentes se integra como sigue:

	Importe
BANCOMER	\$7,811,178.81
BANAMEX	\$82,065,533.48
BANORTE	39.20
	<b>\$ 89,876,751.49</b>

GOBIERNO DEL ESTADO DE VERACRUZ DE IGNACIO DE LA LLAVE  
 COLEGIO DE BACHILLERES DEL ESTADO DE VERACRUZ  
 ORGANISMO PÚBLICO DESCENTRALIZADO  
 NOTAS A LOS ESTADOS FINANCIEROS AL 30 DE JUNIO DE 2017

Derechos a recibir Efectivo y Equivalentes y Bienes o Servicios a Recibir

2. Cuentas por cobrar a corto plazo

Al 30 de junio de 2017 el saldo en Cuentas por Cobrar a Corto Plazo se integra por subsidio federal y estatal devengado pendiente de pago por la SEFIPLAN como sigue:

	Federal	Estatal	Estatal aplicado a participaciones por la TESOFE	Neto
<b>Presupuesto de ejercicios anteriores</b>				
Subsidio de 2010	0.00	7,740,547.37	7,740,547.37	0.00
Subsidio de 2011	0.00	20,000,000.00	20,000,000.00	0.00
Subsidio de 2013	0.00	96,388,441.92	96,388,441.92	0.00
Subsidio de 2014	0.00	198,462,429.16	192,911,414.26	5,551,014.90
Subsidio de 2015	0.00	349,951,779.79	151,672,145.93	198,279,633.86
Subsidio de 2016	0.00	293,220,883.77		293,220,883.77
<b>Suma adeudo de ejercicios anteriores</b>	<b>0.00</b>	<b>965,764,082.01</b>	<b>468,712,549.48</b>	<b>497,051,532.53</b>
<b>Presupuesto para el ejercicio 2017</b>				
Enero	0.00	24,471,964.97		24,471,964.97
Febrero	0.00	43,162,433.00		43,162,433.00
Marzo	0.00			0.00
Abril	0.00			0.00
Mayo	0.00	13,815,579.00		13,815,579.00
Junio				0.00
<b>Suma adeudo de 2017</b>	<b>0.00</b>	<b>81,449,976.97</b>	<b>0.00</b>	<b>81,449,976.97</b>
<b>TOTAL CUENTAS POR COBRAR S/BALANZA</b>	<b>\$ -</b>	<b>\$ 1,047,214,058.98</b>	<b>\$ 468,712,549.48</b>	<b>\$ 578,501,509.50</b>
<b>Depósitos de SEFIPLAN por aplicar**</b>	<b>5,922,137.72</b>	<b>115,398,534.41</b>		<b>121,320,672.13</b>

**GOBIERNO DEL ESTADO DE VERACRUZ DE IGNACIO DE LA LLAVE**  
**COLEGIO DE BACHILLERES DEL ESTADO DE VERACRUZ**  
**ORGANISMO PÚBLICO DESCENTRALIZADO**  
**NOTAS A LOS ESTADOS FINANCIEROS AL 30 DE JUNIO DE 2017**

\*\* El 16 de enero de 2017 se recibió en la cuenta bancaria del subsidio estatal la cantidad de \$115,398,534.41 y el 8 de febrero en la cuenta bancaria de subsidio federal \$5,922,137.72 depositados por la SEFIPLAN, los que al 30 de junio esa Secretaría no ha informado a qué órdenes de pago corresponden.

El 7 de noviembre de 2016 se recibió oficio Num: TES/1086/2016 del Tesorero de la SEFIPLAN, mediante el que informa que se procedió a realizar ajuste por concepto de compensación de participaciones aplicadas por la TESOFE hasta por el monto de \$114,182,986.64, anexando documentación soporte y relación de folios que se consideraron como pagados. Este importe más \$354,529,562.84 informados por la TESOFE al Colegio y no incluidos por la SEFIPLAN en el oficio en mención, fueron registrados contablemente por el Colegio en el mes de noviembre de 2016 (Pólizas 11203 y 11240 del 11 y 22 de noviembre respectivamente) disminuyendo la Cuenta por Cobrar al Gobierno del Estado incluyendo \$314,482,545.38 de ejercicios anteriores no registrados por dicha Secretaría. Mediante oficios CBV/DG/DA/DC/407/2016 y CBV/DG/DA/DC/415/2016 del 22 y 29 de noviembre de 2016 respectivamente, se informó a la SEFIPLAN la aplicación a órdenes de pago realizada por el Colegio respecto a los \$354,529,562.84 mencionados con anterioridad; al 31 de diciembre de 2016 (y a la fecha) no se recibió respuesta en contrario por parte de dicha Secretaría por lo que a esa fecha se consideró de común acuerdo la aplicación contable realizada.

De los \$1,047,214,058.98 en cuentas por cobrar a la SEFIPLAN por subsidio estatal (Antes de aplicación de cobro contra participaciones realizado por la TESOFE) y de acuerdo con la información enviada por la misma para la conciliación mensual del subsidio, esta Secretaría no registró al 30 de junio de 2017 \$889,460,205.12 integrados como sigue:

SUBSIDIO	Federal	Estatal	Suma
Ejercicio 2011	0.00	20,000,000.00	20,000,000.00
Ejercicio 2013	0.00	92,332,744.65	92,332,744.65
Ejercicio 2014	0.00	115,746,849.24	115,746,849.24
Ejercicio 2015	0.00	86,402,951.49	86,402,951.49
Ejercicio 2016	0.00	83,010,885.74	83,010,885.74
<b>Suma ejercicios anteriores</b>	<b>0.00</b>	<b>397,493,431.12</b>	<b>397,493,431.12</b>
Ejercicio 2017	245,983,387.00	245,983,387.00	491,966,774.00
<b>Total al 30 de junio</b>	<b>245,983,387.00</b>	<b>643,476,818.12</b>	<b>889,460,205.12</b>

Los \$889,460,205.12 a que se refiere el cuadro anterior, fueron registrados contablemente por el Colegio en base a devengado según presupuestos autorizados por la Federación; al Acuerdo de Coordinación para la Operación y Apoyo Financiero del Colegio, así como a las Normas y Metodología para la Determinación de los Momentos Contables de los Ingresos emitidas por el Consejo Nacional de Armonización Contable (CONAC). Sin embargo de los \$491,966,774.00 del ejercicio 2017, la SEFIPLAN ha depositado al Colegio la cantidad de \$245,983,387.00 de subsidio federal y \$164,533,410.03 de subsidio estatal.



**GOBIERNO DEL ESTADO DE VERACRUZ DE IGNACIO DE LA LLAVE**  
**COLEGIO DE BACHILLERES DEL ESTADO DE VERACRUZ**  
**ORGANISMO PÚBLICO DESCENTRALIZADO**  
**NOTAS A LOS ESTADOS FINANCIEROS AL 30 DE JUNIO DE 2017**

A continuación se presenta resumen de los descuentos aplicados por la Tesorería de la Federación (TESOFE) a participaciones del Gobierno del Estado por \$509,645,115.67 al 30 de junio de 2017 (según documentos proporcionados al Colegio a esa fecha):

CONCEPTO	IMPORTE CUOTAS, APORTACIONES Y RETENCIONES	ACTUALIZACIÓN E INTERESES	RECARGOS Y ACTUALIZACIÓN	TOTAL APLICADO
Aportaciones al FOVISSSTE 2o. Bim 2013 al 3o. Bim 2016	56,434,349.08	2,648,124.19		59,082,473.27
ISR Retenido (Sueldos) Enero a Diciembre de 2015 y Enero a Mayo 2016	244,221,890.00		39,450,365.00	283,672,255.00
ISSSTE (Seguro de Salud, préstamos, seguros de daños, hipotecario) 2a. Qna. enero a 2a. de Diciembre 2015 y 1a. de enero a 2a. de julio 2016.	164,297,185.41	2,593,201.99		166,890,387.40
<b>TOTAL APLICADO A PARTICIPACIONES</b>	<b>464,953,424.49</b>	<b>5,241,326.18</b>	<b>39,450,365.00</b>	<b>509,645,115.67</b>
De los que:				
Provisionados	464,953,424.49	3,759,124.99		468,712,549.48
No provisionados		1,482,201.19	39,450,365.00	40,932,566.19
	464,953,424.49	5,241,326.18	39,450,365.00	509,645,115.67

Por el monto de \$468,712,549.48 se disminuyó contablemente el pasivo a favor del ISSSTE, FOVISSSTE y SAT aplicándose contra las cuentas por cobrar a SEFIPLAN correspondientes a los ejercicios 2010, 2011, 2013, 2014 y 2015 como se indica en el primer cuadro y séptimo párrafo de esta nota.

Respecto a los \$40,932,566.19 de recargos, intereses y actualización aplicados a participaciones a la fecha; el Colegio no cuenta con disponibilidad presupuestal ni partida autorizada para su registro.

Adicionalmente a la información presentada en el cuadro anterior, en los meses de mayo y junio de 2017 se registra \$108,954,423.93 aplicados a participaciones por concepto de cuotas y aportaciones al ISSSTE, FOVISSSTE e impuesto sobre la renta retenido a los trabajadores a favor del SAT. Al 30 de junio de 2017 este importe se presenta en el pasivo a favor de la SEFIPLAN quedando pendiente su aplicación a cuentas por cobrar a dicha Secretaría; cabe aclarar que este monto incluye \$822,239.35 de actualización e intereses aplicados por el ISSSTE y no incluye \$1,552,879.24 de actualización, recargos e intereses aplicados por ISSSTE, FOVISSSTE Y SAT.

**GOBIERNO DEL ESTADO DE VERACRUZ DE IGNACIO DE LA LLAVE**  
**COLEGIO DE BACHILLERES DEL ESTADO DE VERACRUZ**  
 ORGANISMO PÚBLICO DESCENTRALIZADO  
 NOTAS A LOS ESTADOS FINANCIEROS AL 30 DE JUNIO DE 2017

**Deudores diversos por cobrar a corto plazo**

El saldo en deudores diversos por cobrar a corto plazo al 30 de junio de 2017 se integra como sigue:

Sujetos a Comprobar Gasto Corriente	425,542.45
Funcionarios y Empleados	30,750.00
Deudores Diversos Varios	2,592,263.24
E.P.A. por cierre de ejercicio Gto Cte	5,652.00
	<u>\$3,054,207.69</u>

El saldo en deudores diversos varios incluye \$2,138,169.00 a cargo de la Secretaría de Finanzas y Planeación del Gobierno del Estado (SEFIPLAN) por concepto de recargos y actualizaciones pagados en la presentación extemporánea de las declaraciones de retenciones de impuesto sobre la renta por sueldos y salarios de los meses de Junio, Julio y Agosto de 2016 (\$1,782,254.00) y de honorarios y arrendamiento de los meses de enero 2015 a agosto de 2016 (\$31,885.00); así como multa aplicada por el SAT en cierre de auditoría (\$324,030.00), para los que el Colegio no cuenta con disponibilidad presupuestal ni partida autorizada para su registro.

**3. Ingresos por recuperar a corto plazo**

Al 30 de junio de 2017 el saldo en esta cuenta representa impuestos y otros aprovechamientos por recuperar como sigue:

	Importe
Impuestos por cobrar/Subsidio al empleo	\$ 29,654.63
Otros aprovechamientos/Ingresos propios	149,124.92
Otros ingresos y beneficios	33,247.00
Secretaría de Hacienda y Crédito Público	15,674.00
	<u>\$ 227,700.55</u>

En los meses de abril y mayo de 2014 se presentaron declaraciones complementarias del Impuesto sobre la Renta retenido a los trabajadores correspondiente a los ejercicios 2009 al 2013 y febrero y marzo de 2014, en las que se aplicó el estímulo a "Salarios Entidades Federativas y Municipios" de acuerdo al "Decreto por el que se otorgan diversos beneficios fiscales en materia de Impuesto sobre la Renta, de derechos y de aprovechamientos" publicado en el Diario Oficial de la Federación el 5 de diciembre de 2008.

Las declaraciones complementarias de 2009 a 2012 y enero a abril de 2013 generaron saldos a favor por pago de lo indebido por \$147,143,278.00 (que corresponden al estímulo aplicado en las declaraciones de esos periodos); de los que al 30 de junio de 2017 se han aplicado \$147,127,604.00 quedando un saldo a favor por compensar de \$15,674.00 a esa fecha.



**GOBIERNO DEL ESTADO DE VERACRUZ DE IGNACIO DE LA LLAVE**  
**COLEGIO DE BACHILLERES DEL ESTADO DE VERACRUZ**  
**ORGANISMO PÚBLICO DESCENTRALIZADO**  
**NOTAS A LOS ESTADOS FINANCIEROS AL 30 DE JUNIO DE 2017**

## 4. Almacenes

**Almacén de materiales y suministros de consumo**

El saldo en esta cuenta al 30 de junio de 2017 por \$1,576,892.47 corresponde a Materiales de Administración adquiridos en el ejercicio 2016 y anteriores, pendientes de distribuir a los centros de responsabilidad para su consumo.

## 5. Bienes muebles, inmuebles e intangibles

Los Inmuebles, Maquinaria y Equipo se registran a su valor de: adquisición según factura; de donación según actas de donación, o de actas de entrega de bienes por parte del Comité de Construcción de Espacios Educativos. En caso de no contar con factura o documento en el que conste el valor, se registran a valor de \$1. Los inmuebles se actualizan en base a cédulas catastrales expedidas por la Dirección General de Catastro de la Secretaría de Finanzas y Planeación del Gobierno del Estado de Veracruz y al 30 de junio de 2017 se integran como sigue:

	Histórico	Ajustes a valores catastrales	Total
Mobiliario, Equipo y Maquinaria	\$76,327,012.97		76,327,012.97
Vehículos y Equipo Terrestre	13,333,283.19		13,333,283.19
<b>SUMA BIENES MUEBLES</b>	<b>89,660,296.16</b>		<b>89,660,296.16</b>
Terrenos	4,792,712.27	123,205,166.73	127,997,879.00
Edificios	72,358,205.66	221,687,921.34	294,046,127.00
<b>SUMA BIENES INMUEBLES</b>	<b>77,150,917.93</b>	<b>344,893,088.07</b>	<b>422,044,006.00</b>
	<b>\$ 166,811,214.09</b>	<b>\$ 344,893,088.07</b>	<b>\$ 511,704,302.16</b>

Los activos intangibles al 30 de junio de 2017 representan adquisiciones de Software y Licencias Informáticas y se integran de la siguiente manera:

Software	\$183,379.00
Licencias Informáticas	6,572.56
	<b>\$189,951.56</b>

**GOBIERNO DEL ESTADO DE VERACRUZ DE IGNACIO DE LA LLAVE**  
**COLEGIO DE BACHILLERES DEL ESTADO DE VERACRUZ**  
**ORGANISMO PÚBLICO DESCENTRALIZADO**  
**NOTAS A LOS ESTADOS FINANCIEROS AL 30 DE JUNIO DE 2017**

**6. Pasivos**

Los pasivos al 30 de junio de 2017 se integran como sigue:

CONCEPTO	IMPORTE	VENCIMIENTO			
		VENCIDAS	90 DIAS	91 A 180 DIAS	181 A 365 DIAS
Servicios Personales	\$ 146,026,857.33	\$ 123,459,638.92	\$ 9,539,549.67		\$ 13,027,668.74
Proveedores	1,355,621.11	1,355,621.11			
Transferencias otorgadas por pagar Cto. P.	437,663.73	437,663.73			
Retenciones y Contribuciones	141,955,010.21	123,490,049.65	18,198,919.58		\$ 266,040.98
Otras Cuentas por Pagar	132,335,284.12	132,335,284.12			
<b>Suma Cuentas por Pagar</b>	<b>\$ 422,110,436.50</b>	<b>\$ 381,078,257.53</b>	<b>\$ 27,738,469.25</b>		<b>\$ 13,293,709.72</b>
Fondos en Garantía	430,550.00				430,550.00
<b>Suma Fondos y Bienes de Terceros en Garantía</b>	<b>\$ 430,550.00</b>				<b>\$ 430,550.00</b>
Provisión por Contingencias	11,526,812.19				11,526,812.19
<b>Suma Provisiones a Corto Plazo</b>	<b>\$ 11,526,812.19</b>				<b>\$ 11,526,812.19</b>
Ingresos por Clasificar	121,381,940.44	121,381,940.44			
Otros Pasivos Circulantes	122,682,533.81	122,682,533.81			
<b>Suma Otros Pasivos a Corto Plazo</b>	<b>\$ 244,064,474.25</b>	<b>\$ 244,064,474.25</b>	<b>\$ -</b>	<b>\$ -</b>	<b>\$ -</b>
<b>TOTAL PASIVO CIRCULANTE</b>	<b>\$ 678,132,272.94</b>	<b>\$ 625,142,731.78</b>	<b>\$ 27,738,469.25</b>	<b>\$ -</b>	<b>\$ 25,251,071.91</b>

Toda vez que el 30 de junio de 2017 la SEFIPLAN adeuda al Colegio \$578,501,509.50 por concepto de subsidio (ver Nota 2 del Activo), la factibilidad de pago del pasivo por \$678,132,272.94 está directamente relacionada con la recuperación del adeudo en mención.

En la cuenta de proveedores el 100% del saldo corresponden a obligaciones contraídas en el presente ejercicio.

El saldo en Otras Cuentas por pagar corresponde principalmente a cuotas y retenciones al ISSSTE y FOVISSSTE por concepto de Seguro de Salud, Préstamos, Créditos Hipotecarios y Seguro de Daños, descuentos aplicados vía nómina de terceros institucionales, ISR Retenido,



**GOBIERNO DEL ESTADO DE VERACRUZ DE IGNACIO DE LA LLAVE**  
**COLEGIO DE BACHILLERES DEL ESTADO DE VERACRUZ**  
**ORGANISMO PÚBLICO DESCENTRALIZADO**  
**NOTAS A LOS ESTADOS FINANCIEROS AL 30 DE JUNIO DE 2017**

proveedores; remuneraciones al personal; otros gastos en planteles provenientes del ejercicio 2016; cuotas y aportaciones de ISSSTE aplicadas a participaciones Federales; así como Becas Capacitación para los trabajadores del Colegio.

Los Fondos en Garantía representan los depósitos en garantía otorgados por los concesionarios de las tiendas escolares.

Las Provisión por Contingencias representa una obligación presente probable por 14 Juicios Laborales de acuerdo a lo que establece el boletín C-9 de las Normas de Información Financieras y a la clasificación y cuantificación de los mismos realizada por la Dirección de Asuntos Jurídicos de este Organismo.

Los Ingresos por Clasificar representan depósitos efectivos recibidos en las cuentas bancarias del Colegio y que a la fecha de los Estados Financieros no ha sido recibida de parte de los depositantes la documentación soporte y/o las fichas de depósito respectivas que permitan identificar contablemente a qué corresponden dichos ingresos.

La Cuenta Otros Pasivos Circulantes incluye remuneraciones pendientes de pago, descuentos aplicados vía nómina de terceros institucionales, cuotas y retenciones al ISSSTE por concepto de Seguro de Salud, Préstamos, Créditos Hipotecarios y Seguro de Daños, ISR Retenido y otros.

El pasivo por \$678,132,272.94 incluye \$428,724,740.65 por los siguientes impuestos y derechos vencidos y/o por vencer:

CONCEPTO	PASIVO PROVISIONADO	NO PROVISIONADO	COMPROMISOS DE PAGO
Aportaciones al SAR, SEGURO DE RETIRO Y FOVISSSTE del 2o. al 6o. Bimestre 2013; 1o. al 6o. bimestre 2014, 1o. al 6o. Bimestre 2015, 1o. al 6o. Bimestre de 2016 y 1er al 3o. Bimestre de 2017.	223,314,485.52		223,314,485.52
Impuestos sobre Erogaciones por Remuneraciones al Trabajo Personal	6,760,818.05	67,050,956.68	73,811,774.73
Impuesto por Fomento a la Educación	281,667.27	10,790,098.95	11,071,766.22
ISR Retenido (Sueldos, arrendamiento y honorarios) de los meses de noviembre y diciembre 2016, enero a mayo de 2017	88,227,517.73		88,227,517.73
ISSSTE (Seguro de Salud, préstamos, seguros de daños, hipotecario) parcial de la 2a. Quincena de Julio, de la 1a Quincena de Agosto a la 2a qna de Diciembre de 2016, y 1a Quincena de Enero a 2a. Quincena de mayo de 2017	110,140,252.08		110,140,252.08
<b>TOTAL VENCIDO</b>	<b>428,724,740.65</b>	<b>77,841,055.63</b>	<b>506,565,796.28</b>

**GOBIERNO DEL ESTADO DE VERACRUZ DE IGNACIO DE LA LLAVE**  
**COLEGIO DE BACHILLERES DEL ESTADO DE VERACRUZ**  
**ORGANISMO PÚBLICO DESCENTRALIZADO**  
**NOTAS A LOS ESTADOS FINANCIEROS AL 30 DE JUNIO DE 2017**

Los impuestos y derechos no provisionados se encuentran revelados en cuenta de orden debido a que el Colegio no cuenta con disponibilidad presupuestal para cubrirlos; sin embargo el compromiso de pago por un importe de \$506,565,796.28, al momento de efectuarse el pago causará costos adicionales por recargos, actualización y posibles multas por extemporaneidad, estimados en \$85,599,690.52 al 30 de junio de 2017.

Los siguientes conceptos devengados al 30 de junio de 2017 no cuentan con disponibilidad presupuestal (se incluyen \$77,841,055.63 por impuesto sobre erogaciones y fomento mencionados en el cuadro anterior):

Concepto	2015	2016	2017	Suma
Pago pendiente Impuesto 3% sobre erogaciones por remuneración	22,829,167.87	25,512,337.17	18,709,451.64	67,050,956.68
Pagos pendientes 15% de Fomento a la Educación	3,761,984.83	4,221,696.36	2,806,417.76	10,790,098.95
Servicios Personales (Gratificación anual)		179,500.06		179,500.06
Servicios Personales (Estímulo de productividad)		11,464,183.01		11,464,183.01
Servicios Personales (Ayuda para pasaje)			0.00	0.00
Actualización y recargos	40,420,306.88	49,684,559.06	44,975,856.98	135,080,722.92
Suma	67,011,459.58	91,062,275.66	66,491,726.38	224,565,461.62

Los compromisos devengados de Servicios Personales por \$11,643,683.07 se registraron contablemente en base a devengado de acuerdo a lo que establecen las Normas y Metodología para la Determinación de los Momentos Contables de los Egresos emitidas por el Consejo Nacional de Armonización Contable (CONAC). Los otros conceptos corresponden a operaciones entre el Colegio y la Secretaría de Finanzas y Planeación para los cuales dicha Secretaría tampoco ha autorizado ampliación presupuestal.

Al 30 de junio de 2017, los impuestos y derechos vencidos y/o no declarados con oportunidad debido a la no ministración de recursos por parte del Gobierno Estatal (ver Nota 2 del Activo); han generado intereses y actualización por \$40,932,566.19 y \$6,410,297.00 por concepto de cuotas y aportaciones de seguridad social (ISSSTE y FOVISSSTE) e impuestos retenidos (SAT) aplicados por la TESOFE a participaciones del Gobierno Estatal en 2016 y 2017 respectivamente; más intereses, recargos y actualización estimados en \$85,599,690.52 por concepto de impuestos y derechos vencidos no declarados y/o liquidados a esa fecha (Ver dos párrafos anteriores); más \$1,814,139.00 pagados en las declaraciones del impuesto sobre la renta retenido de los meses de junio, julio y agosto de 2016; más \$324,030.00 pagados por concepto multas originadas por el incumplimiento de las obligaciones fiscales federales por el período de enero a diciembre de 2015 y enero mayo de 2016 derivadas de la orden de visita domiciliaria VRM2400019/16 realizada por la Administración Desconcentrada de Auditoría Fiscal Federal de Veracruz "1"; así como otras posibles multas no cuantificadas a la fecha; para los cuales el Colegio no cuenta con disponibilidad presupuestal ni partida autorizada para su registro.

**GOBIERNO DEL ESTADO DE VERACRUZ DE IGNACIO DE LA LLAVE**  
**COLEGIO DE BACHILLERES DEL ESTADO DE VERACRUZ**  
**ORGANISMO PÚBLICO DESCENTRALIZADO**  
**NOTAS A LOS ESTADOS FINANCIEROS AL 30 DE JUNIO DE 2017**

**2) Notas al Estado de Variaciones en la Hacienda Pública/Patrimonio**

**1. Variaciones al Patrimonio Contribuido**

El incremento en el periodo del 1 de enero al 30 de junio de 2017 por \$6,073,113.60 corresponde al registro de actualización del valor catastral de inmuebles según cédulas catastrales proporcionadas por la Dirección de Catastro y Valuación por \$5,897,308.00; más donaciones de bienes muebles e inmuebles recibidos por \$175,805.60 y \$60,001.00 respectivamente.

**2. Variaciones al Patrimonio Generado**

Al 30 de junio de 2017 las variaciones al Patrimonio Generado de ejercicios anteriores por menos \$88,714,773.27 obedecen al incremento por reintegro al Colegio de \$217,822.47 de ISR a favor en la Declaración Anual del ejercicio 2016 y por correcciones contables por \$4,586.12 así como disminución por la aplicación de la pérdida del ejercicio 2016 por \$75,983,510.66; de \$12,946,724.60 por Uso de disponibilidades del ejercicio 2016 y anteriores autorizado por la Junta Directiva para ejercer en 2017; y de \$6,946.60 por reintegro a la TESOFE por subsidio autorizado para el Fondo de Autonomía de Gestión en planteles no ejercido del ejercicio 2015..

**3) Notas al Estado de Actividades**

**1. Ingresos de Gestión**

Los Ingresos de Gestión registrados al 30 de junio de 2017 por \$27,056,016.82 corresponden a Servicios para Estudiantes por cuotas arancelarias por Inscripciones, Exámenes de recuperación y otros servicios prestados a los alumnos del Colegio.

**2. Ingresos por Participaciones, Aportaciones y Transferencias**

Los ingresos por Participaciones, Aportaciones y Transferencias corresponden al Subsidio Federal y Estatal devengado en base al presupuesto autorizado y calendarizado por la Federación (según lo establece el Acuerdo de Coordinación que, para la operación y apoyo financiero del Colegio de Bachilleres del Estado de Veracruz, celebraron los Gobiernos Federal y Estatal el 4 de octubre de 1988) y registrados contablemente por el Colegio en base a devengado como lo establece la Ley General de Contabilidad Gubernamental y al 30 de junio de 2017 se integran como sigue:

GOBIERNO DEL ESTADO DE VERACRUZ DE IGNACIO DE LA LLAVE  
 COLEGIO DE BACHILLERES DEL ESTADO DE VERACRUZ  
 ORGANISMO PÚBLICO DESCENTRALIZADO  
 NOTAS A LOS ESTADOS FINANCIEROS AL 30 DE JUNIO DE 2017

TIPO DE SUBSIDIO	ORIGINAL (Devengado)	AMPLIACIONES	TOTAL AUTORIZADO (Devengado)
FEDERAL	245,983,387.00		245,983,387.00
ESTATAL	245,983,387.00		245,983,387.00
TOTAL	\$ 491,966,774.00	\$ -	\$ 491,966,774.00

### 3. Otros ingresos y beneficios

Otros ingresos y beneficios se integran por los siguientes conceptos:

Productos Financieros	0.00
Aprovechamientos Varios	1,425,132.79
Uso de Disponibilidades	12,946,724.60
Donativos	33,247.00
Otros Ingresos Varios	597,914.02
	<u>\$ 15,003,018.41</u>

### 4. Gastos y otras pérdidas

A continuación se presenta un comparativo de los gastos contables contra los presupuestales:

CAPITULO	CONCEPTO	CONTABLE	%	PRESUPUESTAL	%	DIFERENCIA
1000	Servicios Personales	587,261,894.12	94.39%	672,746,900.36	95.19%	-85,485,006.24
2000	Materiales y Suministros	2,777,084.94	0.45%	1,238,294.96	0.18%	1,538,789.98
3000	Servicios Generales	22,535,802.57	3.62%	22,535,802.57	3.19%	0.00
4000	Ayudas, Subsidios y Transferencias	9,417,478.20	1.51%	9,417,478.20	1.33%	0.00
5000	Bienes Muebles e Inmuebles	172,903.92	0.03%	803,632.68	0.11%	-630,728.76
	TOTAL GASTOS Y OTRAS PÉRDIDAS	622,165,163.75	100.00%	706,742,108.77	100.00%	-84,576,945.02



**GOBIERNO DEL ESTADO DE VERACRUZ DE IGNACIO DE LA LLAVE**  
**COLEGIO DE BACHILLERES DEL ESTADO DE VERACRUZ**  
**ORGANISMO PÚBLICO DESCENTRALIZADO**  
**NOTAS A LOS ESTADOS FINANCIEROS AL 30 DE JUNIO DE 2017**

La diferencia en Servicios Personales por \$85,485,006.24 corresponde a compromisos del ejercicio 2016 pendientes de registro presupuestal al 31 de diciembre de ese año y pagados parcialmente en diciembre de 2016 y enero y febrero de 2017. Estos compromisos se registraron contablemente en 2016 y 2017 en base a devengado de acuerdo a lo que establecen las Normas y Metodología para la Determinación de los Momentos Contables de los Egresos emitidas por el Consejo Nacional de Armonización Contable (CONAC).

La diferencia en Materiales y Suministros por \$1,538,789.98 corresponde al consumo en el periodo enero-junio de 2017, de los Materiales de Administración que al 31 de diciembre de 2016 quedaron pendientes de distribuir a los centros de responsabilidad para su consumo y que contablemente se registraron en la cuenta de Almacén en el Activo Circulante.

La diferencia en bienes muebles e inmuebles por \$630,728.76 corresponde a Muebles adquiridos en el ejercicio que de acuerdo a los artículos 23 y 24 de la Ley General de Contabilidad Gubernamental se registran en cuentas específicas del activo.

**5. Conciliación entre los ingresos y gastos presupuestarios y contables**

GOBIERNO DEL ESTADO DE VERACRUZ COLEGIO DE BACHILLERES DEL ESTADO DE VERACRUZ Conciliación entre los Ingresos Presupuestarios y Contables Período del 1 de enero al 30 de junio de 2017		
<b>1. Ingresos Presupuestarios</b>		\$ 534,025,809.23
<b>2. Mas ingresos contables no presupuestarios</b>		\$ -
Incremento por variación de inventarios		
Disminución del exceso de estimaciones por pérdida o deterioro u obsolescencia		
Disminución del exceso de provisiones		
Otros ingresos y beneficios varios		
Otros ingresos contables no presupuestarios		
<b>3. Menos ingresos presupuestarios no contables</b>		\$ -
Productos de capital		
Aprovechamientos de capital		
Ingresos derivados de financiamientos		
Otros ingresos presupuestarios no contables		
<b>4. Ingresos contables (4 - 1 + 2 - 3)</b>		\$ 534,025,809.23

GOBIERNO DEL ESTADO DE VERACRUZ DE IGNACIO DE LA LLAVE  
 COLEGIO DE BACHILLERES DEL ESTADO DE VERACRUZ  
 ORGANISMO PÚBLICO DESCENTRALIZADO  
 NOTAS A LOS ESTADOS FINANCIEROS AL 30 DE JUNIO DE 2017

GOBIERNO DEL ESTADO DE VERACRUZ COLEGIO DE BACHILLERES DEL ESTADO DE VERACRUZ Conciliación entre los Egresos Presupuestarios y los Gastos Contables Período del 1 de enero al 30 de junio de 2017		
<b>1. Total de Egresos (Presupuestarios)</b>		\$ 706,742,108.77
<b>2. Menos egresos presupuestarios no contables</b>		\$ 86,115,735.00
Mobiliario y equipo de oficina	0.00	
Bienes Informáticos	588,228.76	
Equipo audiovisual	42,500.00	
Muebles escolares	0.00	
Vehículos terrestres		
Maquinaria y equipo de construcción		
Sistemas de aire acondicionado	0.00	
Maquinaria y equipo eléctrico y electrónico		
Licencias Informáticas	0.00	
Otros Egresos Presupuestales No Contables (Servicios Personales 2016)	85,485,006.24	
<b>3. Mas gastos contables no presupuestales</b>		\$ 1,538,789.98
Estimaciones, depreciaciones, deterioros, obsolescencia y amortizaciones		
Provisiones		
Disminución de inventarios (Almacén)	1,538,789.98	
Aumento por insuficiencia de estimaciones por pérdida o deterioro u obsolescencia		
Aumento por insuficiencia de provisiones		
Otros Gastos (En proceso de afectación presupuestal)		
Otros Gastos Contables No Presupuestales (Servicios Personales 2017)		
<b>4. Gastos contables (4 = 1 + 2 - 3)</b>		\$ 622,165,163.75

**GOBIERNO DEL ESTADO DE VERACRUZ DE IGNACIO DE LA LLAVE**  
**COLEGIO DE BACHILLERES DEL ESTADO DE VERACRUZ**  
**ORGANISMO PÚBLICO DESCENTRALIZADO**  
**NOTAS A LOS ESTADOS FINANCIEROS AL 30 DE JUNIO DE 2017**

**6. Resultado del ejercicio**

Al 30 de junio de 2017 el Colegio presenta un desahorro por la cantidad de \$88,139,354.52, sin embargo el Gobierno Estatal adeuda al Colegio \$81,449,976.97 de subsidio de 2017 y \$2,724,566.00 de uso de disponibilidad de ejercicios anteriores autorizado por la Junta Directiva para ejercer en 2017, por lo que el déficit real de efectivo correspondiente al período del 1 de enero al 30 de junio de 2017 es por \$172,313,897.49 determinado como sigue:

CONCEPTO	RESULTADO DEL 1 DE ENERO AL 30 DE JUNIO	ADEUDO DEL GOBIERNO FEDERAL Y ESTATAL	DISPONIBLE (DEFICIT) REAL AL 30 DE JUNIO
<b>2017</b>			
Ingresos del 1 de enero al 30 de junio	521,079,084.63	81,449,976.97	439,629,107.66
<b>Menos:</b>			
Gastos del 1 de enero al 30 de junio	-626,653,291.75		-626,653,291.75
<b>Resultado neto 2017</b>	<b>-105,574,207.12</b>	<b>81,449,976.97</b>	<b>-187,024,184.09</b>
Uso de disponibilidad del ejercicio 2016 y anteriores	12,946,724.60	2,724,566.00	10,222,158.60
<b>Menos:</b>			
Gastos por uso de disponibilidad	4,488,128.00		4,488,128.00
<b>Uso de disponibilidad neto</b>	<b>17,434,852.60</b>	<b>2,724,566.00</b>	<b>14,710,286.60</b>
<b>Superavit (Déficit) 2017 más uso de disponibilidad</b>	<b>-88,139,354.52</b>	<b>84,174,542.97</b>	<b>-172,313,897.49</b>

**4) Notas al Estado de Flujo de Efectivo**

1. El Incremento (disminución) neta en el efectivo y equivalentes se integra como sigue:

	30 de junio de 2017	31 de diciembre de 2016	Incremento (Disminución) Neta en el Efectivo y Equivalentes de Efectivo
Efectivo en Bancos	89,876,751.49	11,283,867.21	78,592,884.28
Inversiones Temporales (Hasta 3 Meses)	0.00	0.00	0.00
<b>Total de Efectivo y Equivalentes</b>	<b>89,876,751.49</b>	<b>11,283,867.21</b>	<b>78,592,884.28</b>

**GOBIERNO DEL ESTADO DE VERACRUZ DE IGNACIO DE LA LLAVE**  
**COLEGIO DE BACHILLERES DEL ESTADO DE VERACRUZ**  
**ORGANISMO PÚBLICO DESCENTRALIZADO**  
**NOTAS A LOS ESTADOS FINANCIEROS AL 30 DE JUNIO DE 2017**

**I.II Información Presupuestal**

1) Estado del Ejercicio del Presupuesto

1. El presupuesto para el ejercicio 2017 se integra como sigue:

Capítulo del Gasto	Federación	Estado	Recursos Propios	Sorteo COBAEV	Uso de disponibilidad de ejercicios anteriores	Total
Servicios Personales	433,693,291.90	433,693,291.90	16,909,425.00	0.00	4,488,128.00	888,784,136.80
Materiales y Suministros	2,271,685.76	2,271,685.77	4,693,637.00	\$42,000.00	39,530.00	9,318,538.53
Servicios Generales	12,864,726.23	12,864,726.23	14,580,882.80	7,448,000.00	913,470.00	48,671,805.26
Ayudas, subsidios y transferencias	0.00	0.00	21,597,569.00	450,000.00	6,907,618.68	28,955,187.68
Bienes Muebles	0.00	0.00	575,844.00	0.00	597,977.92	1,173,821.92
	<b>448,829,703.89</b>	<b>448,829,703.90</b>	<b>58,357,357.80</b>	<b>7,940,000.00</b>	<b>12,946,724.60</b>	<b>976,903,490.19</b>

2. A continuación se presenta el presupuesto ejercido al 30 de junio de 2017 y su variación porcentual con relación a lo aprobado en el presupuesto de egresos:

	APROBADO	EJERCIDO	%	VARIACIÓN		COMPROMETIDO	%	DISPONIBLE	%
				IMPORTE	%				
Servicios Personales	888,784,136.80	672,746,900.36	75.69%	216,037,236.44	24.31%	446,858,101.93	50.28%	-230,820,865.49	-25.97%
Materiales y Suministros	9,318,538.53	1,238,294.96	13.29%	8,080,243.57	86.71%	46,073.57	0.49%	8,034,170.00	86.22%
Servicios Generales	48,671,805.26	22,535,802.57	46.30%	26,136,002.69	53.70%	1,017,735.88	2.09%	25,118,266.81	51.61%
Transferencias, Asig	28,955,187.68	9,417,478.20	32.52%	19,537,709.48	67.48%	35,000.00	0.12%	19,502,709.48	67.35%
Bienes Muebles, Inmuebles e Intangibles	1,173,821.92	803,632.68	68.46%	370,189.24	31.54%	0.00	0.00%	370,189.24	31.54%
	<b>\$976,903,490.19</b>	<b>\$706,742,108.77</b>	<b>72.35%</b>	<b>\$270,161,381.42</b>	<b>27.65%</b>	<b>\$447,956,911.38</b>	<b>45.85%</b>	<b>-\$177,795,529.96</b>	<b>-18.20%</b>



GOBIERNO DEL ESTADO DE VERACRUZ DE IGNACIO DE LA LLAVE  
 COLEGIO DE BACHILLERES DEL ESTADO DE VERACRUZ  
 ORGANISMO PÚBLICO DESCENTRALIZADO  
 NOTAS A LOS ESTADOS FINANCIEROS AL 30 DE JUNIO DE 2017

## 2) Estado Analítico de Ingresos Presupuestales

1. A continuación se presenta el monto de los ingresos recaudados al 30 de junio de 2017 y su variación porcentual con relación al autorizado en el presupuesto de Ingresos:

	AUTORIZADO	MODIFICADO	TOTAL AUTORIZADO	DEVENGADO	RECAUDADO	POR EJECUTAR	VARIACIÓN (AUTORIZADO MENOS RECAUDADO)	% REC
Derechos			0.00			0.00	0.00	
Aprovechamientos			0.00			0.00	0.00	
Ingresos por venta de Bienes y Servicios		52,429,755.00	52,429,755.00	0.00	27,056,016.82	25,373,738.18	25,373,738.18	51.60%
Transferencias, Subsidios y otras Ayudas	1,003,680,500.00	-106,021,092.21	897,659,407.79	81,449,976.97	410,516,797.03	405,692,633.79	487,142,610.76	45.73%
Otros Ingresos		26,814,327.40	26,814,327.40	2,757,813.00	12,245,205.41	11,811,308.99	14,569,121.99	45.67%
	<u>1,003,680,500.00</u>	<u>-26,777,009.81</u>	<u>976,903,490.19</u>	<u>84,207,789.97</u>	<u>449,818,019.26</u>	<u>442,877,680.96</u>	<u>527,085,470.93</u>	<u>46.05%</u>

GOBIERNO DEL ESTADO DE VERACRUZ DE IGNACIO DE LA LLAVE  
 COLEGIO DE BACHILLERES DEL ESTADO DE VERACRUZ  
 ORGANISMO PÚBLICO DESCENTRALIZADO  
 NOTAS A LOS ESTADOS FINANCIEROS AL 30 DE JUNIO DE 2017

II. Notas de Memoria (Cuentas de Orden)

1. El Colegio utiliza las siguientes cuentas de orden:

Contables:		
Valores		
Bienes Inmuebles por Regularización		
Terrenos		28
Patrimonio de Fideicomisos y otros		
Control Interno de Bienes		53,099,324.53
Activos y Valores en Custodia OPD,s		
Operaciones en Proceso de Afectación Presupuestal		
Impuesto sobre Erogaciones por Remuneraciones		67,050,956.68
Impuesto 15% de Fomento a la Educación		10,790,098.95
Gratificación anual		179,500.06
Actualización y recargos		135,080,722.92
Estímulo de productividad		11,464,183.01
Remuneraciones al personal		0.00
Suma Operaciones en Proceso de Afectación Presupuestal		224,565,461.62
Juicios		
Demandas Judiciales en Proceso de Resolución		
Contingencias por Juicios Pendientes de Resolución		9,680,512.00
Bienes Concesionados o en Comodato		
Bienes bajo Contrato de Comodato		
Bienes Inmuebles		1.00

CONTROL INTERNO DE BIENES: En esta cuenta se registran las adquisiciones de mobiliario y equipo por montos menores a 35 días de salario mínimo vigente en el Distrito Federal, tal como lo establecen las Reglas Específicas para el Registro y Valoración del Patrimonio emitidas por el CONAC.

OPERACIONES EN PROCESO DE AFECTACIÓN PRESUPUESTAL.- Corresponden a gastos devengados al 30 de junio de 2017 que no tienen disponibilidad presupuestal, por lo que representan una contingencia a esa fecha. Estos gastos corresponden a los siguientes

**GOBIERNO DEL ESTADO DE VERACRUZ DE IGNACIO DE LA LLAVE**  
**COLEGIO DE BACHILLERES DEL ESTADO DE VERACRUZ**  
**ORGANISMO PÚBLICO DESCENTRALIZADO**  
**NOTAS A LOS ESTADOS FINANCIEROS AL 30 DE JUNIO DE 2017**

ejercicios: 2015 \$67,011,459.58; 2016 \$91,062,275.66 y 2017 \$66,491,726.38. Ver Informe sobre Pasivos Contingentes y antepenúltimo párrafo de la Nota 6. Pasivos.

Los compromisos devengados de Servicios Personales se registraron contablemente en base a devengado de acuerdo a lo que establecen las Normas y Metodología para la Determinación de los Momentos Contables de los Egresos emitidas por el Consejo Nacional de Armonización Contable (CONAC). Los otros conceptos corresponden a operaciones entre el Colegio y la Secretaría de Finanzas y Planeación para los cuales dicha Secretaría tampoco ha autorizado ampliación presupuestal.

JUICIOS LABORALES.- Existen juicios pendientes por demandas laborales de trabajadores cuyo monto estimado en caso de perderse los mismos, según información proporcionada al 30 de junio de 2017 por el Área de Asuntos Jurídicos del Colegio, asciende a \$22,041,371.00.

De los \$22,041,371.00 de juicios laborales pendientes, el Colegio tiene provisionados \$11,526,812.19 como una obligación presente probable de acuerdo a lo que establece el Boletín C-9 de las Normas de Información Financiera y se presentan en el estado de situación financiera separados de otros pasivos a corto plazo en el rubro "Provisión por Contingencias a Corto Plazo" (la diferencia de mas presentada por la Dirección de Asuntos Jurídicos corresponden al pago realizado a la C. Zaida Amores Pérez por la cantidad de \$ 746,205.58 juicio que a la fecha no ha sido concluido y cheque emitido a Valente Salinas García por \$87,841.23), y corresponden a los 14 juicios laborales clasificados con riesgo probable. Por las obligaciones presentes calificadas por el Área Jurídica como posibles o remotas por la cantidad de \$9,680,512.00 no se considera que se dé la obligación de pago en el corto plazo, por lo que se presentan en cuentas de orden como "juicios laborales".

ENAJENACION A TITULO GRATUITO CONDICIONADA.- El 5 de febrero de 2010, se formalizó ante notario la enajenación a título gratuito a favor del Colegio respecto de dos fracciones de terreno ubicadas en el Municipio de Xalapa, con una superficie total de 13,564.64 metros cuadrados destinados para la construcción de las instalaciones que albergarán las Oficinas Administrativas del COBAEV y para lo cual, en la clausula sexta se establece que se fija un plazo de dos años contados a partir de la firma de la escritura, en la inteligencia de que si la parte adquirente (COBAEV) no cumple con lo pactado en dicha clausula, sin necesidad de declaración judicial se revertirá la propiedad del inmueble materia de la donación a favor de la parte enajenante (Secretaria de Desarrollo Social y Medio Ambiente del Estado de Veracruz).

Toda vez que aun no ha sido posible iniciar la obra, Mediante acuerdo CD016/16 de la Primera Sesión Ordinaria del Consejo Directivo del Instituto Veracruzano de la Vivienda celebrada el día 02 de marzo de 2016, se autorizó al Instituto Veracruzano de la Vivienda una tercera prórroga por dos años más del plazo pactado la cual vence el 4 de febrero de 2018.



GOBIERNO DEL ESTADO DE VERACRUZ DE IGNACIO DE LA LLAVE  
 COLEGIO DE BACHILLERES DEL ESTADO DE VERACRUZ  
 ORGANISMO PÚBLICO DESCENTRALIZADO  
 NOTAS A LOS ESTADOS FINANCIEROS AL 30 DE JUNIO DE 2017

Presupuestales:			
Ingresos:			
Ley de Ingresos			
	Estimada		1,003,680,500.00
	Por Ejecutar		-442,877,680.96
	Modificaciones a la Estimada		-26,777,009.81
	Devengada		-84,207,789.97
	Recaudada		-449,818,019.26
			0.00
Egresos:			
Presupuesto de Egresos			
	Aprobado		-1,003,680,500.00
	Por Ejercer		-177,795,496.96
	Modificaciones al Aprobado		26,777,009.81
	Comprometido		447,956,878.38
	Devengado		0.00
	Ejercido		41,383,245.38
	Pagado		665,358,863.39
			0.00

## Notas de Gestión Administrativa

### 1. Panorama Económico y Financiero

El Colegio no cuenta con liquidez para cubrir los compromisos a corto plazo toda vez que el Gobierno Estatal adeuda \$578,501,509.50 lo que representa el 86% del activo circulante. Al 30 de junio de 2017 el efectivo y equivalentes representan el 13% del pasivo a corto plazo por lo que a esa fecha el Colegio está en condiciones de cubrir únicamente el 13% de este pasivo.

### 2. Autorización e Historia

El Colegio de Bachilleres del Estado de Veracruz es un Organismo Público descentralizado del Gobierno del Estado, creado mediante decreto del 30 de julio de 1988 publicado en la Gaceta Oficial del 18 de agosto de 1988. El Colegio fue creado con 4 Planteles (Escuelas); en la actualidad se cuenta con 71 Planteles distribuidos a lo largo de territorio estatal, 8 Coordinaciones de Zona y una Administración Central.

El patrimonio del Colegio está constituido por los fondos (subsidios y donaciones) que le asignan el Gobierno Federal y Estatal, así como por los ingresos que se obtienen por los servicios educativos que se prestan. Los subsidios se devengan en base al presupuesto calendarizado autorizado por la Federación a través de la Secretaría de Educación Pública.

### 3. Organización y Objeto Social

Organización. Los artículos quinto y sexto del Decreto que crea al Colegio de Bachilleres del Estado de Veracruz, establecen que son Órganos de Gobierno del Colegio: La Junta Directiva; el Director General; el Patronato y el Consejo Consultivo de Directores. La Junta Directiva es el Órgano Supremo y está integrada por el Secretario de Educación y Cultura del Gobierno del Estado, el Secretario de Finanzas y Planeación del Gobierno del Estado y el Director General del Colegio en su calidad de Presidente del Consejo Consultivo de Directores.

Objeto Social. El Colegio tiene como objeto impartir e impulsar la educación correspondiente al bachillerato en sus características propedéutica y terminal dentro del Estado de Veracruz.

Principal actividad. Su principal actividad es impartir educación correspondiente al bachillerato a través de las modalidades escolar y extraescolar estableciendo, organizando, administrando y sosteniendo planteles en los lugares del Estado de Veracruz que se estimen convenientes, así como expedir certificados de estudios y otorgar constancias de capacitación para el trabajo.

Ejercicio Fiscal. El ejercicio fiscal comprende del 1 de enero al 31 de diciembre de cada año.

GOBIERNO DEL ESTADO DE VERACRUZ DE IGNACIO DE LA LLAVE  
COLEGIO DE BACHILLERES DEL ESTADO DE VERACRUZ  
ORGANISMO PÚBLICO DESCENTRALIZADO  
NOTAS A LOS ESTADOS FINANCIEROS AL 30 DE JUNIO DE 2017

4. Bases de Preparación de los Estados Financieros

Derivado de la entrada en vigor de la Ley General de Contabilidad Gubernamental y de las disposiciones generales emitidas por las instancias competentes en materia de valuación, presentación y revelación de la información financiera gubernamental, el COBAEV se basó en la implementación de su sistema de contabilidad, en los lineamientos emitidos por la Secretaría de Finanzas y Planeación y en lo aplicable, en los postulados básicos de contabilidad gubernamental, adoptando la normatividad emitida por el CONAC y el COVAC y demás adecuación normativa y armonización de sistemas contables realizados por la Dirección General de Contabilidad Gubernamental de la SEFIPLAN.

5. Características del Sistema de Contabilidad Gubernamental

A fin de dar cumplimiento a las disposiciones establecidas en el Artículo 19 fracciones III y VI de la Ley General de Contabilidad Gubernamental, así como al Artículo 100 inciso b) de los Lineamientos Generales y Específicos de Disciplina, Control, y Austeridad Eficaz publicados en la Gaceta Oficial del Estado de Veracruz; en el mes de mayo del 2010, el Colegio a través de la Dirección Administrativa y la Dirección de Planeación, Programación y Presupuestos, y en coordinación con las áreas de Registro y Consolidación Contable y de Innovación Tecnológica de la Secretaría de Finanzas y Planeación del Gobierno del Estado de Veracruz (SEFIPLAN); adoptó e implementó el Sistema Único de Administración Financiera de Organismos Públicos (SUAFOP) desarrollado por la SEFIPLAN. Este Sistema cumple con las siguientes características:

- a) Es único, uniforme e integrador
- b) Integra en forma automática la operación contable con el ejercicio presupuestario
- c) Efectúa los registros considerando la base acumulativa (devengado) de las transacciones
- d) Registra de manera automática y por única vez
- e) Efectúa la interrelación automática de los clasificadores presupuestarios, la lista de cuentas y el catálogo de bienes
- f) Efectúa en las cuentas contables el registro de las etapas del presupuesto de acuerdo con lo siguiente:
  - En lo relativo al gasto: Aprobado, modificado, comprometido, devengado, ejercido y pagado.
  - En lo relativo al ingreso: Estimado, modificado, devengado y recaudado
- g) Facilita el registro y control de los inventarios de bienes muebles e inmuebles
- h) Genera, en tiempo real, estados financieros y de ejecución presupuestaria
- i) Está estructurado de forma tal que permite su contabilización con la información sobre recursos físicos que generan las mismas áreas que originan la información contable y presupuestaria.
- j) Está diseñado de forma tal que permite su procesamiento y generación de estados financieros mediante el uso de herramientas propias de la informática.



GOBIERNO DEL ESTADO DE VERACRUZ DE IGNACIO DE LA LLAVE  
COLEGIO DE BACHILLERES DEL ESTADO DE VERACRUZ  
ORGANISMO PÚBLICO DESCENTRALIZADO  
NOTAS A LOS ESTADOS FINANCIEROS AL 30 DE JUNIO DE 2017

6. Políticas de Contabilidad Significativas

6.1 Los Inmuebles, Maquinaria y Equipo se registran a su valor de: adquisición según factura; de donación según actas de donación, o de actas de entrega de bienes por parte del Comité de Construcción de Espacios Educativos. En caso de no contar con factura o documento en el que conste el valor de los bienes muebles, se registran a valor de \$1. Los inmuebles se actualizan en base a cédulas catastrales expedidas por la Dirección General de Catastro de la Secretaría de Finanzas y Planeación del Gobierno del Estado de Veracruz.

6.2 Los Materiales y Suministros en Almacén disponibles para su consumo se valúan a costos promedio.

7. Posición en Moneda Extranjera y Protección por Riesgo Cambiario

No se tienen activos en Moneda Extranjera ni se realizan operaciones de este tipo.

8. Reporte Analítico del Activo

El Activo total del Colegio se incrementó en \$118,126,438.86 en relación al cierre del ejercicio anterior (2016) lo que representa el 11% de incremento. Esto se refleja principalmente en un aumento de \$78,592,884.28 en efectivo y equivalentes; de \$34,308,501.20 en derechos a recibir efectivo y equivalentes y de \$5,897,308.00 en bienes inmuebles por actualización de cédulas catastrales.

9. Fideicomisos, Mandatos y Análogos

El Colegio no cuenta con Fideicomisos ni tiene participación en alguno.

GOBIERNO DEL ESTADO DE VERACRUZ DE IGNACIO DE LA LLAVE  
 COLEGIO DE BACHILLERES DEL ESTADO DE VERACRUZ  
 ORGANISMO PÚBLICO DESCENTRALIZADO  
 NOTAS A LOS ESTADOS FINANCIEROS AL 30 DE JUNIO DE 2017

## 10. Reporte de la Recaudación

	TOTAL AUTORIZADO (Devengado)	DEVENGADO (Cuentas por Cobrar)	RECAUDADO	VARIACIÓN
Ingresos por Venta de Bienes y Servicios	27,056,016.82	0.00	27,056,016.82	0.00
Aprovechamientos	0.00	0.00	0.00	0.00
Transferencias, Subsidios y Otras Ayudas	491,966,774.00	81,449,976.97	410,516,797.03	0.00
Otros Ingresos	15,003,018.41	2,757,813.00	12,245,205.41	0.00
	<u>534,025,809.23</u>	<u>84,207,789.97</u>	<u>449,818,019.26</u>	0.00
Recaudado respecto al total de Ingresos:	84.23%			
Cuentas por Cobrar respecto al total de ingresos:	15.77%			

## 11. Información sobre la Deuda y el Reporte Analítico de la Deuda

El Colegio no maneja Deuda Pública

La siguiente información se determina en relación al Pasivo a Corto Plazo:

Liquidez monetaria (Efectivo y equivalentes/Pasivos a Corto Plazo): 0.1325

Deuda (pasivos) respecto a la recaudación (Pasivo a Corto Plazo/Ingresos recaudados): 1.5076

Cuentas por Cobrar respecto al Pasivo a Corto Plazo: 0.8589

## 12. Calificaciones Otorgadas

El Colegio no ha sido sujeto a calificación crediticia

## 13. Información por Segmentos

No se maneja información por segmentos

## 14. Eventos Posteriores al Cierre

No existen eventos relevantes posteriores al cierre del mes de junio de 2017 que pudieran generar modificaciones a las cifras presentadas o revelación específica en estas notas.

GOBIERNO DEL ESTADO DE VERACRUZ DE IGNACIO DE LA LLAVE  
 COLEGIO DE BACHILLERES DEL ESTADO DE VERACRUZ  
 ORGANISMO PÚBLICO DESCENTRALIZADO  
 NOTAS A LOS ESTADOS FINANCIEROS AL 30 DE JUNIO DE 2017

## 10. Reporte de la Recaudación

	TOTAL AUTORIZADO (Devengado)	DEVENGADO (Cuentas por Cobrar)	RECAUDADO	VARIACIÓN
Ingresos por Venta de Bienes y Servicios	27,056,016.82	0.00	27,056,016.82	0.00
Aprovechamientos	0.00	0.00	0.00	0.00
Transferencias, Subsidios y Otras Ayudas	491,966,774.00	81,449,976.97	410,516,797.03	0.00
Otros Ingresos	15,003,018.41	2,757,813.00	12,245,205.41	0.00
	<u>534,025,809.23</u>	<u>84,207,789.97</u>	<u>449,818,019.26</u>	<u>0.00</u>
Recaudado respecto al total de Ingresos:	84.23%			
Cuentas por Cobrar respecto al total de ingresos:	15.77%			

## 11. Información sobre la Deuda y el Reporte Analítico de la Deuda

El Colegio no maneja Deuda Pública

La siguiente información se determina en relación al Pasivo a Corto Plazo:

Liquidez monetaria (Efectivo y equivalentes/Pasivos a Corto Plazo): 0.1325

Deuda (pasivos) respecto a la recaudación (Pasivo a Corto Plazo/Ingresos recaudados): 1.5076

Cuentas por Cobrar respecto al Pasivo a Corto Plazo: 0.8589

## 12. Calificaciones Otorgadas

El Colegio no ha sido sujeto a calificación crediticia

## 13. Información por Segmentos

No se maneja información por segmentos

## 14. Eventos Posteriores al Cierre

No existen eventos relevantes posteriores al cierre del mes de junio de 2017 que pudieran generar modificaciones a las cifras presentadas o revelación específica en estas notas.

GOBIERNO DEL ESTADO DE VERACRUZ DE IGNACIO DE LA LLAVE  
COLEGIO DE BACHILLERES DEL ESTADO DE VERACRUZ  
ORGANISMO PÚBLICO DESCENTRALIZADO  
NOTAS A LOS ESTADOS FINANCIEROS AL 30 DE JUNIO DE 2017

## 15. Información Adicional

Domicilio fiscal: Av. Américas No. 24 Col. Aguacatal C.P. 91130 en Xalapa, Veracruz.

## 16. Partes Relacionadas

No existen partes relacionadas que pudieran ejercer influencia significativa sobre la toma de decisiones financieras y operativas.

## 17. Responsabilidad Sobre la Presentación Razonable de los Estados Financieros

"Con fundamento en los artículos 257 y 258 y los demás correlativos del código financiero número 18 para el Estado de Veracruz de Ignacio de la Llave, se hace constar que las cifras presentadas en los estados financieros que se anexan y sus notas correspondientes, incluyen todas las transacciones realizadas al 30 de junio de 2017, mismas que fueron aprobadas en cumplimiento a la normatividad aplicable, por lo que representan fielmente la situación presupuestal y financiera de esta entidad a la fecha, que son razonablemente correctos y son responsabilidad del emisor"

ELABORÓ  
JEFA DEL DEPARTAMENTO DE  
CONTABILIDAD

C.P. MARÍA ISABEL GUIZA HERNÁNDEZ


VERIFICÓ  
DIRECTOR ADMINISTRATIVO

LIC. NOÉ RODRIGO HERNÁNDEZ  
HERNÁNDEZ

AUTORIZÓ  
DIRECTOR GENERAL

LIC. ABEL PÉREZ ARCINIEGA






**30 GOBIERNO DEL ESTADO DE VERACRUZ DE IGNACIO DE LA LLAVE**  
**COLEGIO DE BACHILLERES DEL ESTADO DE VERACRUZ**  
**BALANZA DE COMPROBACION AL 30 DE JUNIO DE 2017**

PAGINA: 1

FECHA: 06/07/2017

CUENTA	DESCRIPCION	SALDO INICIAL AL 01-JUN	MOVIMIENTOS		SALDO FINAL AL 30/JUN
			DEBE	HABER	
1-0-0-0-0000-0000	ACTIVO				
1-1-0-0-0000-0000	ACTIVO CIRCULANTE				
1-1-1-0-0000-0000	EFFECTIVO Y EQUIVALENTES				
1-1-1-1-0000-0000	EFFECTIVO	0.00	0.00	0.00	0.00
1-1-1-3-0000-0000	BANCOS DEPENDENCIAS Y OTROS	112,039,075.81	208,898,409.12	231,060,733.44	89,876,751.49
	TOTAL EFFECTIVO Y EQUIVALENTES	112,039,075.81	208,898,409.12	231,060,733.44	89,876,751.49
1-1-2-0-0000-0000	DERECHOS A RECIBIR EFFECTIVO O EQUIVALENT				
1-1-2-2-0000-0000	CUENTAS POR COBRAR A CORTO PLAZO	598,291,394.50	71,435,224.98	91,225,109.98	578,501,509.50
1-1-2-3-0000-0000	DEUDORES DIVERSOS POR COBRAR A CORTO PLA	3,505,829.19	582,207.22	1,033,828.72	3,054,207.69
1-1-2-4-0000-0000	INGRESOS POR RECUPERAR A CORTO PLAZO	239,323.39	397,524.10	409,146.94	227,700.55
1-1-2-5-0000-0000	DEUDORES POR ANTICIPOS DE LA TESORERIA A	673,300.00	0.00	0.00	673,300.00
1-1-2-9-0000-0000	OTROS DERECHOS A RECIBIR EFFECTIVO O EQUI	0.00	0.00	0.00	0.00
	TOTAL DERECHOS A RECIBIR EFFECTIVO O EQUIVALENT	602,709,847.08	72,414,956.30	92,668,085.64	582,456,717.74
1-1-3-0-0000-0000	DERECHOS A RECIBIR BIENES O SERVICIOS				
1-1-3-1-0000-0000	ANTIGPO A PROVEEDORES POR ADQUISICION D	0.00	0.00	0.00	0.00
	TOTAL DERECHOS A RECIBIR BIENES O SERVICIOS	0.00	0.00	0.00	0.00
1-1-5-0-0000-0000	ALMACENES				
1-1-5-1-0000-0000	ALMACEN DE MATERIALES Y SUMINISTROS DE C	1,710,540.35	0.00	133,647.88	1,576,892.47
	TOTAL ALMACENES	1,710,540.35	0.00	133,647.88	1,576,892.47
	TOTAL ACTIVO CIRCULANTE	716,459,463.24	281,313,365.42	323,862,466.96	673,910,361.70
1-2-0-0-0000-0000	ACTIVO NO CIRCULANTE				
1-2-3-0-0000-0000	BIENES INMUEBLES, INFRAESTRUCTURA Y CONS				
1-2-3-1-0000-0000	TERRENOS	127,937,878.00	60,001.00	0.00	127,997,879.00
1-2-3-2-0000-0000	VIVIENDAS	0.00	0.00	0.00	0.00
1-2-3-3-0000-0000	EDIFICIOS NO HABITACIONALES	294,046,127.00	0.00	0.00	294,046,127.00
	TOTAL BIENES INMUEBLES, INFRAESTRUCTURA Y CONS	421,984,005.00	60,001.00	0.00	422,044,006.00
1-2-4-0-0000-0000	BIENES MUEBLES				
1-2-4-1-0000-0000	MOBILIARIO Y EQUIPO DE ADMINISTRACIÓN	44,800,975.93	0.00	0.00	44,800,975.93
1-2-4-2-0000-0000	MOBILIARIO Y EQUIPO EDUCACIONAL RECREATI	18,597,946.29	0.00	172,903.92	18,425,042.37
1-2-4-4-0000-0000	EQUIPO DE TRANSPORTE	13,333,283.19	0.00	0.00	13,333,283.19
1-2-4-6-0000-0000	MAQUINARIA, OTROS EQUIPOS Y HERRAMIENTAS	13,100,994.67	0.00	0.00	13,100,994.67
1-2-4-7-0000-0000	COLECCIONES, OBRAS DE ARTE Y OBJETOS VALI	0.00	0.00	0.00	0.00
	TOTAL BIENES MUEBLES	89,833,200.08	0.00	172,903.92	89,660,296.16
1-2-5-0-0000-0000	ACTIVOS INTANGIBLES				
1-2-5-1-0000-0000	SOFTWARE	183,379.00	0.00	0.00	183,379.00
1-2-5-4-0000-0000	LICENCIAS	6,572.56	0.00	0.00	6,572.56
	TOTAL ACTIVOS INTANGIBLES	189,951.56	0.00	0.00	189,951.56
1-2-6-0-0000-0000	DEPRECIACION, DETERIORO Y AMORTIZACION A				
1-2-6-1-0000-0000	DEPRECIACION ACUMULADA DE BIENES INMUEBL	0.00	0.00	0.00	0.00
1-2-6-3-0000-0000	DEPRECIACION ACUMULADA DE BIENES MUEBLES	0.00	0.00	0.00	0.00
1-2-6-5-0000-0000	AMORTIZACION ACUMULADA DE ACTIVOS INTANG	0.00	0.00	0.00	0.00
	TOTAL DEPRECIACION, DETERIORO Y AMORTIZACION A	0.00	0.00	0.00	0.00
1-2-7-0-0000-0000	ACTIVO DIFERIDO				
1-2-7-1-0000-0000	ESTUDIOS, FORMULACIÓN Y EVALUACIÓN DE PR	0.00	0.00	0.00	0.00
1-2-7-9-0000-0000	OTROS ACTIVOS DIFERIDOS	0.00	0.00	0.00	0.00
	TOTAL ACTIVO DIFERIDO	0.00	0.00	0.00	0.00
	TOTAL ACTIVO NO CIRCULANTE	512,007,156.64	60,001.00	172,903.92	511,894,253.72
	TOTAL ACTIVO	1,228,466,619.88	281,373,366.42	324,035,370.88	1,185,804,615.42
2-0-0-0-0000-0000	PASIVO				
2-1-0-0-0000-0000	PASIVO CIRCULANTE				
2-1-1-0-0000-0000	CUENTAS POR PAGAR A CORTO PLAZO				
2-1-1-1-0000-0000	SERVICIOS PERSONALES POR PAGAR A CORTO P	-145,283,286.14	93,404,031.98	94,147,603.17	-146,026,857.33
2-1-1-2-0000-0000	PROVEEDORES POR PAGAR A CORTO PLAZO	-856,328.50	7,022,569.43	7,521,862.04	-1,355,621.11
2-1-1-3-0000-0000	CONTRATISTAS POR OBRAS PUBLICAS POR PAGA	0.00	0.00	0.00	0.00
2-1-1-5-0000-0000	TRANSFÉRENCIAS OTORG. POR PAGAR CTO P.	-437,663.73	0.00	0.00	-437,663.73
2-1-1-7-0000-0000	RETENCIONES Y CONTRIBUCIONES POR PAGAR A	-143,928,008.69	27,640,797.12	25,667,798.64	-141,955,010.21
2-1-1-9-0000-0000	OTRAS CUENTAS POR PAGAR A CP	-59,930,880.44	21,690,844.37	94,095,248.05	-132,335,284.12
	TOTAL CUENTAS POR PAGAR A CORTO PLAZO	-350,436,167.50	149,758,242.90	221,432,511.90	-422,110,436.50
2-1-6-0-0000-0000	FONDOS Y BIENES DE TERCEROS EN GARANTIA				




**30 GOBIERNO DEL ESTADO DE VERACRUZ DE IGNACIO DE LA LLAVE**  
**COLEGIO DE BACHILLERES DEL ESTADO DE VERACRUZ**  
**BALANZA DE COMPROBACION AL 30 DE JUNIO DE 2017**

PAGINA: 2

FECHA: 06/07/2017

CUENTA	DESCRIPCION	SALDO INICIAL AL 01-JUN	MOVIMIENTOS		SALDO FINAL AL 30/JUN
			DEBE	HABER	
2-1-6-1-0000-0000	FONDOS EN GARANTIA A CORTO PLAZO	-426,800.00	14,250.00	18,000.00	-430,550.00
	TOTAL FONDOS Y BIENES DE TERCEROS EN GARANTIA	-426,800.00	14,250.00	18,000.00	-430,550.00
2-1-7-0-0000-0000	PROVISIONES A CORTO PLAZO				
2-1-7-2-0000-0000	PROVISION POR CONTINGENCIAS A CORTO PLAZO	-11,493,094.42	87,841.23	121,559.00	-11,526,812.19
	TOTAL PROVISIONES A CORTO PLAZO	-11,493,094.42	87,841.23	121,559.00	-11,526,812.19
2-1-9-0-0000-0000	OTROS PASIVOS A CORTO PLAZO				
2-1-9-1-0000-0000	INGRESOS POR CLASIFICAR	-174,833,257.85	53,481,429.51	30,112.10	-121,381,940.44
2-1-9-9-0000-0000	OTROS PASIVOS CIRCULANTES	-165,737,013.04	173,794,376.39	130,739,897.16	-122,682,533.81
	TOTAL OTROS PASIVOS A CORTO PLAZO	-340,570,270.89	227,275,805.90	130,770,009.26	-244,064,474.25
	TOTAL PASIVO CIRCULANTE	-702,926,332.81	377,136,140.03	352,342,080.16	-678,132,272.94
2-2-0-0-0000-0000	PASIVO NO CIRCULANTE				
2-2-1-0-0000-0000	CUENTAS POR PAGAR A LARGO PLAZO				
2-2-1-1-0000-0000	PROVEEDORES POR PAGAR A LARGO PLAZO	0.00	0.00	0.00	0.00
	TOTAL CUENTAS POR PAGAR A LARGO PLAZO	0.00	0.00	0.00	0.00
	TOTAL PASIVO NO CIRCULANTE	0.00	0.00	0.00	0.00
	TOTAL PASIVO	-702,926,332.81	377,136,140.03	352,342,080.16	-678,132,272.94
3-0-0-0-0000-0000	HACIENDA PUBLICA PATRIMONIO				
3-1-0-0-0000-0000	HACIENDA PUBLICA/PATRIMONIO CONTRIBUIDO				
3-1-2-0-0000-0000	DONACIONES DE CAPITAL				
3-1-2-1-0000-0000	DONACIONES DE CAPITAL	-418,787,171.47	0.00	60,001.00	-418,847,172.47
	TOTAL DONACIONES DE CAPITAL	-418,787,171.47	0.00	60,001.00	-418,847,172.47
	TOTAL HACIENDA PUBLICA/PATRIMONIO CONTRIBUIDO	-418,787,171.47	0.00	60,001.00	-418,847,172.47
3-2-0-0-0000-0000	HACIENDA PUBLICA/PATRIMONIO GENERADO				
3-2-1-0-0000-0000	RESULTADOS DEL EJERCICIO (AHORRO/DESAHOR				
3-2-1-1-0000-0000	RESULTADOS DEL EJERCICIO (AHORRO/DESAHOR	0.00	0.00	0.00	0.00
	TOTAL RESULTADOS DEL EJERCICIO (AHORRO/DESAHOR	0.00	0.00	0.00	0.00
3-2-2-0-0000-0000	RESULTADOS DE EJERCICIOS ANTERIORES				
3-2-2-1-0000-0000	RESULTADOS DE EJERCICIOS ANTERIORES	-158,289,133.21	6,946.60	2,652.92	-158,284,839.53
	TOTAL RESULTADOS DE EJERCICIOS ANTERIORES	-158,289,133.21	6,946.60	2,652.92	-158,284,839.53
3-2-3-0-0000-0000	REVALUOS				
3-2-3-1-0000-0000	REVALUO DE BIENES INMUEBLES	-18,679,685.00	0.00	0.00	-18,679,685.00
3-2-3-2-0000-0000	REVALUO DE BIENES MUEBLES	0.00	0.00	0.00	0.00
	TOTAL REVALUOS	-18,679,685.00	0.00	0.00	-18,679,685.00
3-2-5-0-0000-0000	RECTIFICACIONES DE RESULTADOS DE EJERCIC				
3-2-5-1-0000-0000	CAMBIOS EN POLITICAS CONTABLES	0.00	0.00	0.00	0.00
	TOTAL RECTIFICACIONES DE RESULTADOS DE EJERCIC	0.00	0.00	0.00	0.00
	TOTAL HACIENDA PUBLICA/PATRIMONIO GENERADO	-176,968,818.21	6,946.60	2,652.92	-176,964,524.53
	TOTAL HACIENDA PUBLICA PATRIMONIO	-595,755,989.68	6,946.60	62,653.92	-595,811,697.00
4-0-0-0-0000-0000	INGRESOS Y OTROS BENEFICIOS				
4-1-0-0-0000-0000	INGRESOS DE GESTION				
4-1-6-0-0000-0000	APROVECHAMIENTOS DE TIPO CORRIENTE				
4-1-6-9-0000-0000	APROVECHAMIENTOS DE TIPO CORRIENTE	0.00	0.00	0.00	0.00
	TOTAL APROVECHAMIENTOS DE TIPO CORRIENTE	0.00	0.00	0.00	0.00
4-1-7-0-0000-0000	INGRESOS POR VENTA DE BIENES Y SERVICIOS				
4-1-7-3-0000-0000	INGRESOS POR VENTA DE BIENES Y SERVICIOS	-22,830,929.77	0.00	4,225,087.05	-27,056,016.82
	TOTAL INGRESOS POR VENTA DE BIENES Y SERVICIOS	-22,830,929.77	0.00	4,225,087.05	-27,056,016.82
	TOTAL INGRESOS DE GESTION	-22,830,929.77	0.00	4,225,087.05	-27,056,016.82
4-2-0-0-0000-0000	PARTICIPACIONES, APORTACIONES, TRANSFERE				
4-2-2-0-0000-0000	TRANSFERENCIAS, ASIGNACIONES, SUBSIDIOS				
4-2-2-1-0000-0000	TRANSFERENCIAS INTERNAS Y ASIGNACIONES A	-424,755,846.00	0.00	67,210,928.00	-491,966,774.00
	TOTAL TRANSFERENCIAS, ASIGNACIONES, SUBSIDIOS	-424,755,846.00	0.00	67,210,928.00	-491,966,774.00
	TOTAL PARTICIPACIONES, APORTACIONES, TRANSFERE	-424,755,846.00	0.00	67,210,928.00	-491,966,774.00
4-3-0-0-0000-0000	OTROS INGRESOS Y BENEFICIOS				
4-3-1-0-0000-0000	INGRESOS FINANCIEROS				
4-3-1-1-0000-0000	INTERESES GANADOS DE VALORES, CREDITOS,	0.00	0.00	0.00	0.00
	TOTAL INGRESOS FINANCIEROS	0.00	0.00	0.00	0.00
4-3-9-0-0000-0000	OTROS INGRESOS Y BENEFICIOS VARIOS				
4-3-9-9-0000-0000	OTROS INGRESOS Y BENEFICIOS VARIOS	-14,616,220.89	18,000.01	404,797.53	-15,003,018.41
	TOTAL OTROS INGRESOS Y BENEFICIOS VARIOS	-14,616,220.89	18,000.01	404,797.53	-15,003,018.41





**30 GOBIERNO DEL ESTADO DE VERACRUZ DE IGNACIO DE LA LLAVE**  
**COLEGIO DE BACHILLERES DEL ESTADO DE VERACRUZ**  
**BALANZA DE COMPROBACION AL 30 DE JUNIO DE 2017**

PAGINA: 3

FECHA: 06/07/2017

CUENTA	DESCRIPCION	SALDO INICIAL AL 01-JUN	MOVIMIENTOS		SALDO FINAL AL 30/JUN
			DEBE	HABER	
	TOTAL OTROS INGRESOS Y BENEFICIOS	-14,616,220.89			
	TOTAL INGRESOS Y OTROS BENEFICIOS	-462,202,996.66	18,000.01	404,797.53	-15,003,018.41
5-0-0-0-0000-0000	GASTOS Y OTRAS PERDIDAS		18,000.01	71,840,812.58	-534,025,809.23
5-1-0-0-0000-0000	GASTO DE FUNCIONAMIENTO				
5-1-1-0-0000-0000	SERVICIOS PERSONALES				
5-1-1-1-0000-0000	REMUNERACIONES AL PERSONAL DE CARÁCTER P	199,772,912.29	45,442,325.97	5,282,187.43	239,933,050.83
5-1-1-2-0000-0000	REMUNERACIONES AL PERSONAL DE CARÁCTER T	0.00	0.00	0.00	0.00
5-1-1-3-0000-0000	REMUNERACIONES ADICIONALES Y ESPECIALES	55,722,634.02	23,766.52	0.00	55,746,400.54
5-1-1-4-0000-0000	SEGURIDAD SOCIAL	43,437,608.47	7,590,111.60	0.00	51,027,720.07
5-1-1-5-0000-0000	OTRAS PRESTACIONES SOCIALES Y ECONÓMICAS	107,488,791.39	21,589,955.44	4,790.58	129,073,956.25
5-1-1-6-0000-0000	PAGO DE ESTIMULOS A SERVIDORES PÚBLICOS	99,859,221.40	11,624,789.23	3,244.20	111,480,766.43
	TOTAL SERVICIOS PERSONALES	506,281,167.57	86,270,948.76	5,290,222.21	587,261,894.12
5-1-2-0-0000-0000	MATERIALES Y SUMINISTROS				
5-1-2-1-0000-0000	MATERIALES DE ADMINISTRACIÓN, EMISIÓN DE	1,526,871.43	174,046.83	0.00	1,700,918.26
5-1-2-2-0000-0000	ALIMENTOS Y UTENSILIOS	28,396.20	8,030.00	0.00	36,426.20
5-1-2-3-0000-0000	MATERIAS PRIMAS Y MATERIALES DE PRODUCCI	0.00	0.00	0.00	0.00
5-1-2-4-0000-0000	MATERIALES Y ARTÍCULOS DE CONSTRUCCIÓN Y	111,407.03	15,730.62	0.00	127,137.65
5-1-2-5-0000-0000	PRODUCTOS QUÍMICOS, FARMACÉUTICOS Y DE L	19,866.82	30,020.35	0.00	49,887.17
5-1-2-6-0000-0000	COMBUSTIBLES, LUBRICANTES Y ADITIVOS	388,860.03	59,035.25	1,997.42	445,897.86
5-1-2-7-0000-0000	VESTUARIO, BLANCOS, PRENDAS DE PROTECCIÓ	77,164.04	268,464.76	0.00	345,628.80
5-1-2-8-0000-0000	MATERIALES Y SUMINISTROS PARA SEGURIDAD	0.00	0.00	0.00	0.00
5-1-2-9-0000-0000	HERRAMIENTAS, REFACCIONES Y ACCESORIOS M	60,318.81	11,369.69	499.50	71,189.00
	TOTAL MATERIALES Y SUMINISTROS	2,212,884.36	566,697.50	2,496.92	2,777,084.94
5-1-3-0-0000-0000	SERVICIOS GENERALES				
5-1-3-1-0000-0000	SERVICIOS BÁSICOS	4,424,028.22	1,287,891.46	33,993.00	5,677,926.68
5-1-3-2-0000-0000	SERVICIOS DE ARRENDAMIENTO	723,877.43	1,871,354.14	0.00	2,595,231.57
5-1-3-3-0000-0000	SERVICIOS PROFESIONALES, CIENTÍFICOS, TÉ	1,844,183.83	499,523.00	0.00	2,343,706.83
5-1-3-4-0000-0000	SERVICIOS FINANCIEROS, BANCARIOS Y COMER	1,238,235.56	33,088.78	0.00	1,271,324.34
5-1-3-5-0000-0000	SERVICIOS DE INSTALACIÓN, REPARACIÓN, MA	2,005,873.31	423,452.41	0.00	2,429,325.72
5-1-3-6-0000-0000	SERVICIOS DE COMUNICACIÓN SOCIAL Y PUBLI	950,215.79	633,341.89	0.00	1,583,557.68
5-1-3-7-0000-0000	SERVICIOS DE TRASLADOS Y VIÁTICOS	860,194.60	196,341.30	950.00	1,055,585.90
5-1-3-8-0000-0000	SERVICIOS OFICIALES	1,262,004.03	3,118,583.45	0.00	4,380,587.48
5-1-3-9-0000-0000	OTROS SERVICIOS GENERALES	1,198,556.37	0.00	0.00	1,198,556.37
	TOTAL SERVICIOS GENERALES	14,507,169.14	8,063,576.43	34,943.00	22,535,802.57
	TOTAL GASTO DE FUNCIONAMIENTO	523,001,221.07	94,901,222.69	5,327,662.13	612,574,781.63
5-2-0-0-0000-0000	TRANSFERENCIAS, ASIGNACIONES, SUBSIDIOS				
5-2-1-0-0000-0000	TRANSFERENCIAS INTERNAS Y ASIGNACIONES A	0.00	0.00	0.00	0.00
5-2-3-0-0000-0000	SUBSIDIO Y SUBVERNCIONES				
5-2-3-1-0000-0000	SUBSIDIOS	0.00	0.00	0.00	0.00
	TOTAL SUBSIDIO Y SUBVERNCIONES	0.00	0.00	0.00	0.00
5-2-4-0-0000-0000	AYUDAS SOCIALES				
5-2-4-2-0000-0000	BECAS	30,695.34	0.00	0.00	30,695.34
5-2-4-3-0000-0000	AYUDAS SOCIALES A INSTITUCIONES	9,386,782.86	0.00	0.00	9,386,782.86
	TOTAL AYUDAS SOCIALES	9,417,478.20	0.00	0.00	9,417,478.20
	TOTAL TRANSFERENCIAS, ASIGNACIONES, SUBSIDIOS	9,417,478.20	0.00	0.00	9,417,478.20
5-3-0-0-0000-0000	PARTICIPACIONES Y APORTACIONES				
5-3-1-0-0000-0000	PARTICIPACIONES	0.00	0.00	0.00	0.00
	TOTAL PARTICIPACIONES Y APORTACIONES	0.00	0.00	0.00	0.00
5-5-0-0-0000-0000	OTROS GASTOS Y PÉRDIDAS EXTRAORDINARIAS				
5-5-9-0-0000-0000	OTROS GASTOS				
5-5-9-9-0000-0000	OTROS GASTOS VARIOS	0.00	172,903.92	0.00	172,903.92
	TOTAL OTROS GASTOS	0.00	172,903.92	0.00	172,903.92
	TOTAL OTROS GASTOS Y PÉRDIDAS EXTRAORDINARIAS	0.00	172,903.92	0.00	172,903.92
	TOTAL GASTOS Y OTRAS PERDIDAS	532,418,699.27	95,074,126.61	5,327,662.13	622,165,163.75
6-0-0-0-0000-0000	CUENTAS DE CIERRE CONTABLE	0.00	0.00	0.00	0.00
7-0-0-0-0000-0000	CUENTAS DE ORDEN CONTABLES				
7-1-0-0-0000-0000	VALORES				
7-1-1-0-0000-0000	VALORES EN CUSTODIA				
7-1-1-2-0000-0000	BIENES INMUEBLES POR REGULARIZACION	28.00	0.00	0.00	28.00




30 GOBIERNO DEL ESTADO DE VERACRUZ DE IGNACIO DE LA LLAVE  
 COLEGIO DE BACHILLERES DEL ESTADO DE VERACRUZ  
 BALANZA DE COMPROBACION AL 30 DE JUNIO DE 2017

PAGINA: 4

FECHA: 06/07/2017

CUENTA	DESCRIPCION	SALDO INICIAL AL 01-JUN	MOVIMIENTOS		SALDO FINAL AL 30/JUN
			DEBE	HABER	
7-1-1-4-0000-0000	CUENTAS BANCARIAS INTERNAS	0.00	0.00	0.00	0.00
7-1-1-5-0000-0000	PATRIMONIO DE FIDEICOMISOS Y OTROS	52,926,420.61	172,903.92	0.00	53,099,324.53
7-1-1-8-0000-0000	ACTIVOS PENDIENTES DE RECUPERAR	0.00	0.00	0.00	0.00
7-1-1-9-0000-0000	ACTIVOS Y VALORES EN CUSTODIA OPDS	226,904,576.78	12,362,942.54	14,702,057.70	224,565,461.62
TOTAL VALORES EN CUSTODIA		279,831,025.39	12,535,846.46	14,702,057.70	277,664,814.15
7-1-2-0-0000-0000	CUSTODIA DE VALORES				
7-1-2-1-0000-0000	CUSTODIA DE DONATIVOS	0.00	0.00	0.00	0.00
7-1-2-2-0000-0000	REGULARIZACION DE BIENES INMUEBLES	-28.00	0.00	0.00	-28.00
7-1-2-3-0000-0000	RECURSOS AJENOS EN ADMINISTRACION	0.00	0.00	0.00	0.00
7-1-2-4-0000-0000	CUENTAS BANCARIAS INTERNAS	0.00	0.00	0.00	0.00
7-1-2-5-0000-0000	PATRIMONIO DE FIDEICOMISOS Y OTROS	-52,926,420.61	0.00	172,903.92	-53,099,324.53
7-1-2-8-0000-0000	ACTIVOS PENDIENTES DE RECUPERAR	0.00	0.00	0.00	0.00
7-1-2-9-0000-0000	ACTIVOS Y VALORES EN CUSTODIA OPDS	-226,904,576.78	14,702,057.70	12,362,942.54	-224,565,461.62
TOTAL CUSTODIA DE VALORES		-279,831,025.39	14,702,057.70	12,535,846.46	-277,664,814.15
TOTAL VALORES		0.00	27,237,904.16	27,237,904.16	0.00
7-4-0-0-0000-0000	JUICIOS				
7-4-1-0-0000-0000	DEMANDAS JUDICIAL EN PROCESO DE RESOLUCI				
7-4-1-1-0000-0000	CONTINGENCIAS POR JUICIOS PENDIENTES DE	9,458,159.00	222,353.00	0.00	9,680,512.00
TOTAL DEMANDAS JUDICIAL EN PROCESO DE RESOLUCI		9,458,159.00	222,353.00	0.00	9,680,512.00
7-4-2-0-0000-0000	RESOLUCIONES DE DEMANDAS EN PROCESO JUDI				
7-4-2-1-0000-0000	RESOLUCION DE JUICIOS JUDICIALES PENDIEN	-9,458,159.00	0.00	222,353.00	-9,680,512.00
TOTAL RESOLUCIONES DE DEMANDAS EN PROCESO JUDI		-9,458,159.00	0.00	222,353.00	-9,680,512.00
TOTAL JUICIOS		0.00	222,353.00	222,353.00	0.00
7-6-0-0-0000-0000	BIENES EN CONCESIONADOS O EN COMODATO				
7-6-3-0-0000-0000	BIENES BAJO CONTRATO DE COMODATO				
7-6-3-1-0000-0000	BIENES BAJO CONTRATO DE COMODATO	1.00	0.00	0.00	1.00
TOTAL BIENES BAJO CONTRATO DE COMODATO		1.00	0.00	0.00	1.00
7-6-4-0-0000-0000	CONTRATO DE COMODATO POR BIENES				
7-6-4-1-0000-0000	CONTRATO DE COMODATO POR BIENES	-1.00	0.00	0.00	-1.00
TOTAL CONTRATO DE COMODATO POR BIENES		-1.00	0.00	0.00	-1.00
TOTAL BIENES EN CONCESIONADOS O EN COMODATO		0.00	0.00	0.00	0.00
TOTAL CUENTAS DE ORDEN CONTABLES		0.00	27,460,257.16	27,460,257.16	0.00
8-0-0-0-0000-0000	CUENTAS DE ORDEN PRESUPUESTARIA				
8-1-0-0-0000-0000	LEY DE INGRESOS				
8-1-1-0-0000-0000	LEY DE INGRESOS ESTIMADA				
8-1-1-1-0000-0000	INGRESOS ESTATALES ESTIMADOS	0.00	0.00	0.00	0.00
8-1-1-2-0000-0000	INGRESOS FEDERALES ESTIMADOS	0.00	0.00	0.00	0.00
8-1-1-3-0000-0000	INGRESOS DE GESTION ESTIMADOS	0.00	0.00	0.00	0.00
8-1-1-4-0000-0000	INGRESOS PROPIOS ESTIMADOS	0.00	0.00	0.00	0.00
8-1-1-5-0000-0000	INGRESOS FEDERALES ESTIMADOS	501,840,250.00	0.00	0.00	501,840,250.00
8-1-1-6-0000-0000	INGRESOS ESTATALES ESTIMADOS	501,840,250.00	0.00	0.00	501,840,250.00
TOTAL LEY DE INGRESOS ESTIMADA		1,003,680,500.00	0.00	0.00	1,003,680,500.00
8-1-2-0-0000-0000	LEY DE INGRESOS POR EJECUTAR				
8-1-2-1-0000-0000	INGRESOS ESTATALES POR EJECUTAR	0.00	0.00	0.00	0.00
8-1-2-2-0000-0000	INGRESOS FEDERALES POR EJECUTAR	0.00	0.00	0.00	0.00
8-1-2-3-0000-0000	INGRESOS DE GESTION POR EJECUTAR	0.00	0.00	0.00	0.00
8-1-2-4-0000-0000	INGRESOS PROPIOS POR EJECUTAR	-41,796,931.74	10,172,645.58	5,560,761.01	-37,185,047.17
8-1-2-5-0000-0000	INGRESOS FEDERALES POR EJECUTAR	-236,451,780.89	34,906,673.59	1,301,209.59	-202,846,316.89
8-1-2-6-0000-0000	INGRESOS ESTATALES POR EJECUTAR	-236,451,780.90	34,904,823.59	1,299,359.59	-202,846,316.90
8-1-2-7-0000-0000	OTROS INGRESOS/USO DE DISPONIBILIDAD	0.00	0.00	0.00	0.00
TOTAL LEY DE INGRESOS POR EJECUTAR		-514,700,493.53	79,984,142.76	8,161,330.19	-442,877,680.96
8-1-3-0-0000-0000	MODIFICACIONES A LA LEY DE INGRESOS ESTI				
8-1-3-1-0000-0000	INGRESOS ESTATALES MODIFICACIONES	0.00	0.00	0.00	0.00
8-1-3-2-0000-0000	INGRESOS FEDERALES MODIFICACIONES	0.00	0.00	0.00	0.00
8-1-3-3-0000-0000	INGRESOS DE GESTION MODIFICACIONES	0.00	0.00	0.00	0.00
8-1-3-4-0000-0000	INGRESOS PROPIOS MODIFICACIONES	66,297,357.80	5,542,761.00	5,542,761.00	66,297,357.80
8-1-3-5-0000-0000	INGRESOS FEDERALES MODIFICACIONES	-53,010,546.11	1,301,209.59	1,301,209.59	-53,010,546.11
8-1-3-6-0000-0000	INGRESOS ESTATALES MODIFICACIONES	-53,010,546.10	1,299,359.59	1,299,359.59	-53,010,546.10
8-1-3-7-0000-0000	OTROS INGRESOS/USO DE DISPONIBILIDAD	12,946,724.60	0.00	0.00	12,946,724.60






30 GOBIERNO DEL ESTADO DE VERACRUZ DE IGNACIO DE LA LLAVE  
 COLEGIO DE BACHILLERES DEL ESTADO DE VERACRUZ  
 BALANZA DE COMPROBACION AL 30 DE JUNIO DE 2017

PAGINA: 5

FECHA: 06/07/2017

CUENTA	DESCRIPCION	SALDO INICIAL AL 01-JUN	MOVIMIENTOS		SALDO FINAL AL 30/JUN
			DEBE	HABER	
	TOTAL MODIFICACIONES A LA LEY DE INGRESOS ESTI	-26,777,009.81			
8-1-4-0-0000-0000	LEY DE INGRESOS DEVENGADA		8,143,330.18	8,143,330.18	-26,777,009.81
8-1-4-1-0000-0000	INGRESOS ESTATALES DEVENGADOS	0.00			
8-1-4-2-0000-0000	INGRESOS FEDERALES DEVENGADOS	0.00	0.00	0.00	0.00
8-1-4-3-0000-0000	INGRESOS DE GESTION DEVENGADOS	0.00		0.00	0.00
8-1-4-4-0000-0000	INGRESOS PROPIOS DEVENGADOS	0.00	0.00	0.00	0.00
8-1-4-5-0000-0000	INGRESOS FEDERALES DEVENGADOS	-33,247.00	4,647,884.59	4,647,884.59	-33,247.00
8-1-4-6-0000-0000	INGRESS ESTATALES DEVENGADOS	0.00	33,605,464.00	33,605,464.00	0.00
8-1-4-7-0000-0000	OTROS INGRESOS/USO DE DISPONIBILIDAD	-101,239,861.97	53,395,349.00	33,605,464.00	-81,449,976.97
	TOTAL LEY DE INGRESOS DEVENGADA	-2,724,566.00		0.00	-2,724,566.00
8-1-5-0-0000-0000	LEY DE INGRESOS RECAUDADA	-103,997,674.97	91,648,697.59	71,858,812.59	-84,207,789.97
8-1-5-1-0000-0000	INGRESOS ESTATALES RECAUDADOS	0.00	0.00	0.00	0.00
8-1-5-2-0000-0000	INGRESOS FEDERALES RECAUDADOS	0.00	0.00	0.00	0.00
8-1-5-3-0000-0000	INGRESOS DE GESTION RECAUDADOS	0.00	0.00	0.00	0.00
8-1-5-4-0000-0000	INGRESOS PROPIOS RECAUDADOS	0.00	0.00	0.00	0.00
8-1-5-5-0000-0000	INGRESOS FEDERALES RECAUDADOS	-24,467,179.06	18,000.01	4,629,884.58	-29,079,063.63
8-1-5-6-0000-0000	INGRESOS ESTATALES RECAUDADOS	-212,377,923.00	0.00	33,605,464.00	-245,983,387.00
8-1-5-7-0000-0000	OTRSO INGRESOS/USO DE DISPONIBILIDAD	-111,138,061.03	0.00	53,395,349.00	-164,533,410.03
	TOTAL LEY DE INGRESOS RECAUDADA	-10,222,158.60	0.00	0.00	-10,222,158.60
	TOTAL LEY DE INGRESOS	-358,205,321.69	18,000.01	91,630,697.58	-449,818,019.26
8-2-0-0-0000-0000	PRESUPUESTO DE EGRESOS	0.00	179,794,170.54	179,794,170.54	0.00
8-2-1-0-0000-0000	PRESUPUESTO DE EGRESOS APROBADO				
8-2-1-1-0000-0000	SERVICIOS PERSONALES	-955,880,500.00	0.00	0.00	-955,880,500.00
8-2-1-2-0000-0000	MATERIALES Y SUMINISTROS	-8,253,602.00	0.00	0.00	-8,253,602.00
8-2-1-3-0000-0000	SERVICIOS GENERALES	-39,546,398.00	0.00	0.00	-39,546,398.00
8-2-1-4-0000-0000	TRANSFERENCIAS, ASIGNACIONES, SUBSIDIOS	0.00	0.00	0.00	0.00
8-2-1-5-0000-0000	BIENES MUEBLES, INMUEBLES E INTANGIBLES	0.00	0.00	0.00	0.00
	TOTAL PRESUPUESTO DE EGRESOS APROBADO	-1,003,680,500.00	0.00	0.00	-1,003,680,500.00
8-2-2-0-0000-0000	PRESUPUESTO DE EGRESOS POR EJERCER				
8-2-2-1-0000-0000	SERVICIOS PERSONALES	-202,572,304.56	149,615,098.43	177,863,659.36	-230,820,865.49
8-2-2-2-0000-0000	MATERIALES Y SUMINISTROS	8,433,997.70	810,677.11	1,210,504.81	8,034,170.00
8-2-2-3-0000-0000	SERVICIOS GENERALES	27,658,950.04	15,878,023.23	18,418,673.46	25,118,299.81
8-2-2-4-0000-0000	TRANSFERENCIAS, ASIGNACIONES, SUBSIDIOS	19,502,709.48	0.00	0.00	19,502,709.48
8-2-2-5-0000-0000	BIENES MUEBLES, INMUEBLES E INTANGIBLES	5,295,189.24	75,000.00	5,000,000.00	370,189.24
	TOTAL PRESUPUESTO DE EGRESOS POR EJERCER	-141,681,458.10	166,378,798.77	202,492,837.63	-177,795,496.96
8-2-3-0-0000-0000	MODIFICACIONES AL PRESUPUESTO DE EGRESOS				
8-2-3-1-0000-0000	SERVICIOS PERSONALES	67,096,363.20	0.00	0.00	67,096,363.20
8-2-3-2-0000-0000	MATERIALES Y SUMINISTROS	-1,064,936.53	371,668.04	371,668.04	-1,064,936.53
8-2-3-3-0000-0000	SERVICIOS GENERALES	-4,200,407.26	2,771,662.14	7,696,662.14	-9,125,407.26
8-2-3-4-0000-0000	TRANSFERENCIAS, ASIGNACIONES, SUBSIDIOS	-28,955,187.68	0.00	0.00	-28,955,187.68
8-2-3-5-0000-0000	BIENES MUEBLES, INMUEBLES E INTANGIBLES	-6,098,821.92	5,000,000.00	75,000.00	-1,173,821.92
8-2-3-6-0000-0000	INVERSIÓN PÚBLICA	0.00	0.00	0.00	0.00
	TOTAL MODIFICACIONES AL PRESUPUESTO DE EGRESOS	26,777,009.81	8,143,330.18	8,143,330.18	26,777,009.81
8-2-4-0-0000-0000	PRESUPUESTO DE EGRESOS COMPROMETIDO				
8-2-4-1-0000-0000	SERVICIOS PERSONALES	499,590,267.55	91,592,710.60	144,324,876.22	446,858,101.93
8-2-4-2-0000-0000	MATERIALES Y SUMINISTROS	76,798.57	405,787.15	436,512.15	46,073.57
8-2-4-3-0000-0000	SERVICIOS GENERALES	1,580,686.08	7,583,434.89	8,146,418.09	1,017,702.88
8-2-4-4-0000-0000	TRANSFERENCIAS, ASIGNACIONES, SUBSIDIOS	35,000.00	0.00	0.00	35,000.00
8-2-4-5-0000-0000	BIENES MUEBLES, INMUEBLES E INTANGIBLES	0.00	0.00	0.00	0.00
	TOTAL PRESUPUESTO DE EGRESOS COMPROMETIDO	501,282,752.20	99,581,932.64	152,907,806.46	447,956,878.38
8-2-5-0-0000-0000	PRESUPUESTO DE EGRESOS DEVENGADO				
8-2-5-1-0000-0000	SERVICIOS PERSONALES	0.00	91,561,170.97	91,561,170.97	0.00
8-2-5-2-0000-0000	MATERIALES Y SUMINISTROS	0.00	435,546.54	435,546.54	0.00
8-2-5-3-0000-0000	SERVICIOS GENERALES	0.00	8,098,519.43	8,098,519.43	0.00
8-2-5-4-0000-0000	TRANSFERENCIAS, ASIGNACIONES, SUBSIDIOS	0.00	0.00	0.00	0.00
8-2-5-5-0000-0000	BIENES MUEBLES, INMUEBLES E INTANGIBLES	0.00	0.00	0.00	0.00
	TOTAL PRESUPUESTO DE EGRESOS DEVENGADO	0.00	100,095,236.94	100,095,236.94	0.00
8-2-6-0-0000-0000	PRESUPUESTO DE EGRESOS EJERCIDO				
8-2-6-1-0000-0000	SERVICIOS PERSONALES	35,865,587.93	91,561,170.97	87,555,231.71	39,871,527.19



30 GOBIERNO DEL ESTADO DE VERACRUZ DE IGNACIO DE LA LLAVE  
 COLEGIO DE BACHILLERES DEL ESTADO DE VERACRUZ  
 BALANZA DE COMPROBACION AL 30 DE JUNIO DE 2017

CUENTA	DESCRIPCION	SALDO INICIAL AL 01-JUN	MOVIMIENTOS		SALDO FINAL AL 30/JUN
			DEBE	HABER	
8-2-6-2-0000-0000	MATERIALES Y SUMINISTROS	94,070.82	435,546.54	284,906.81	244,710.55
8-2-6-3-0000-0000	SERVICIOS GENERALES	767,034.43	8,098,519.43	7,750,809.95	1,114,743.91
8-2-6-4-0000-0000	TRANSFERENCIAS, ASIGNACIONES, SUBSIDIOS	152,263.73	0.00	0.00	152,263.73
8-2-6-5-0000-0000	BIENES MUEBLES, INMUEBLES E INTANGIBLES	0.00	0.00	0.00	0.00
TOTAL PRESUPUESTO DE EGRESOS EJERCIDO		36,878,956.91	100,095,236.94	95,590,948.47	41,383,245.38
8-2-7-0-0000-0000	PRESUPUESTO DE EGRESOS PAGADO				
8-2-7-1-0000-0000	SERVICIOS PERSONALES	555,900,585.88	82,265,009.50	5,290,222.21	632,875,373.17
8-2-7-2-0000-0000	MATERIALES Y SUMINISTROS	713,671.44	282,409.89	2,496.92	993,584.41
8-2-7-3-0000-0000	SERVICIOS GENERALES	13,740,134.71	7,715,866.95	34,943.00	21,421,058.66
8-2-7-4-0000-0000	TRANSFERENCIAS, ASIGNACIONES, SUBSIDIOS	9,265,214.47	0.00	0.00	9,265,214.47
8-2-7-5-0000-0000	BIENES MUEBLES, INMUEBLES E INTANGIBLES	803,632.68	0.00	0.00	803,632.68
TOTAL PRESUPUESTO DE EGRESOS PAGADO		580,423,239.18	90,263,286.34	5,327,662.13	665,358,863.39
TOTAL PRESUPUESTO DE EGRESOS		0.00	564,557,821.81	564,557,821.81	0.00
TOTAL CUENTAS DE ORDEN PRESUPUESTARIA		0.00	744,351,992.35	744,351,992.35	0.00
9-0-0-0-0000-0000	CUENTAS DE CIERRE PRESUPUESTARIO	0.00	0.00	0.00	0.00
TOTAL TOTAL		0.00	1,525,420,829.18	1,525,420,829.18	0.00

"BAJO PROTESTA DE DECIR VERDAD DECLARAMOS QUE LOS ESTADOS FINANCIEROS Y SUS NOTAS, SON RAZONABLEMENTE CORRECTOS Y SON RESPONSABILIDAD DEL EMISOR"

ELABORÓ

JEFA DEPTO. DE CONTABILIDAD

C.P. MARÍA ISABEL GUSA HERNÁNDEZ

VERIFICÓ


DIRECTOR ADMINISTRATIVO

LIC. NOÉ RODRIGO HERNÁNDEZ HERNÁNDEZ

AUTORIZÓ

DIRECTOR GENERAL

LIC. ABEL PÉREZ ARCINIEGA



**30 GOBIERNO DEL ESTADO DE VERACRUZ DE IGNACIO DE LA LLAVE**  
**COLEGIO DE BACHILLERES DEL ESTADO DE VERACRUZ**  
**BALANZA DE COMPROBACION AL 30 DE JUNIO DE 2017**

CUENTA	DESCRIPCION	SALDO INICIAL AL 01-JUN	MOVIMIENTOS		SALDO FINAL AL 30/JUN
			DEBE	HABER	
TOTAL TERRENOS		0.00			0.00
8-2-7-5-5820-0000	VIVIENDAS	0.00	0.00	0.00	0.00
8-2-7-5-5830-0000	EDIFICIOS NO RESIDENCIALES		0.00	0.00	0.00
8-2-7-5-5830-0001	ADQUISICIÓN DE EDIFICIOS Y LOCALES	0.00	0.00	0.00	0.00
TOTAL EDIFICIOS NO RESIDENCIALES		0.00	0.00	0.00	0.00
8-2-7-5-5890-0000	OTROS BIENES INMUEBLES		0.00	0.00	0.00
8-2-7-5-5890-0003	OTROS BIENES INMUEBLES	0.00	0.00	0.00	0.00
TOTAL OTROS BIENES INMUEBLES		0.00	0.00	0.00	0.00
8-2-7-5-5910-0000	SOFTWARE		0.00	0.00	0.00
8-2-7-5-5910-0001	SOFTWARE	0.00	0.00	0.00	0.00
TOTAL SOFTWARE		0.00	0.00	0.00	0.00
8-2-7-5-5920-0000	PATENTES		0.00	0.00	0.00
8-2-7-5-5920-0001	PATENTES	0.00	0.00	0.00	0.00
TOTAL PATENTES		0.00	0.00	0.00	0.00
8-2-7-5-5930-0000	MARCAS		0.00	0.00	0.00
8-2-7-5-5930-0001	MARCAS	0.00	0.00	0.00	0.00
TOTAL MARCAS		0.00	0.00	0.00	0.00
8-2-7-5-5940-0000	DERECHOS		0.00	0.00	0.00
8-2-7-5-5940-0001	DERECHOS	0.00	0.00	0.00	0.00
TOTAL DERECHOS		0.00	0.00	0.00	0.00
8-2-7-5-5950-0000	CONCESIONES		0.00	0.00	0.00
8-2-7-5-5950-0001	CONCESIONES	0.00	0.00	0.00	0.00
TOTAL CONCESIONES		0.00	0.00	0.00	0.00
8-2-7-5-5970-0000	LICENCIAS INFORMÁTICAS E INTELECTUALES		0.00	0.00	0.00
8-2-7-5-5970-0001	LICENCIAS INFORMÁTICAS E INTELECTUALES	0.00	0.00	0.00	0.00
TOTAL LICENCIAS INFORMÁTICAS E INTELECTUALES		0.00	0.00	0.00	0.00
8-2-7-5-5990-0000	OTROS ACTIVOS INTANGIBLES		0.00	0.00	0.00
8-2-7-5-5990-0001	OTROS ACTIVOS INTANGIBLES	0.00	0.00	0.00	0.00
TOTAL OTROS ACTIVOS INTANGIBLES		0.00	0.00	0.00	0.00
TOTAL BIENES MUEBLES, INMUEBLES E INTANGIBLES		803,632.68	0.00	0.00	803,632.68
TOTAL PRESUPUESTO DE EGRESOS PAGADO		580,423,239.18	90,263,286.34	5,327,662.13	665,358,863.39
TOTAL PRESUPUESTO DE EGRESOS		0.00	564,557,821.81	564,557,821.81	0.00
TOTAL CUENTAS DE ORDEN PRESUPUESTARIA		0.00	744,351,992.35	744,351,992.35	0.00
9-0-0-0-0000-0000 CUENTAS DE CIERRE PRESUPUESTARIO		0.00	0.00	0.00	0.00
TOTAL TOTAL		0.00	1,525,420,829.18	1,525,420,829.18	0.00

"BAJO PROTESTA DE DECIR VERDAD DECLARAMOS QUE LOS ESTADOS FINANCIEROS Y SUS NOTAS, SON RAZONABLEMENTE CORRECTOS Y SON RESPONSABILIDAD DEL EMISOR"

ELABORÓ  
JEFA DEPTO. DE CONTABILIDAD

C.P. MARÍA ISABEL GUIZA HERNÁNDEZ

VERIFICÓ  
DIRECTOR ADMINISTRATIVO

LIC. NOÉ RODRIGO HERNÁNDEZ HERNÁNDEZ



AUTORIZÓ  
DIRECTOR GENERAL

LIC. ABEL PÉREZ ARCINIEGA





**GOBIERNO DEL ESTADO DE VERACRUZ DE IGNACIO DE LA LLAVE**  
**ESTADO DEL ANALÍTICO DEL EJERCICIO DEL PRESUPUESTO DE EGRESOS**  
 DEL 1 DE ENERO AL 30 DE JUNIO DE 2017  
 (CIFRAS EN PESOS)

DEPENDENCIA / ENTIDAD:		COLEGIO DE BACHILLERES						
CONCEPTO DEL GASTO	EGRESOS							Subejercicio
	Aprobado	Ampliaciones y/o Reducciones 1/	Modificado	Comprometido	Devengado	Ejercido	Pagado	
SERVICIOS PERSONALES	955,880,500.00	-67,096,363.00	888,784,137.00	446,858,102.00	672,746,900.00	672,746,900.00	632,875,373.00	-230,820,865.00
MATERIALES Y SUMINISTROS	8,253,602.00	1,064,937.00	9,318,539.00	46,074.00	1,238,295.00	1,238,295.00	993,584.00	8,034,170.00
SERVICIOS GENERALES	39,546,398.00	9,125,407.00	48,671,805.00	1,017,768.00	22,535,803.00	22,535,803.00	21,421,059.00	25,118,234.00
TRANSFERENCIAS, ASIGNACIONES, SUBSIDIOS Y OTRAS AYUDAS	0.00	28,955,188.00	28,955,188.00	35,000.00	9,417,478.00	9,417,478.00	9,265,214.00	19,502,710.00
BIENES MUEBLES, INMUEBLES E INTANGIBLES	0.00	1,173,822.00	1,173,822.00	0.00	803,633.00	803,633.00	803,633.00	370,189.00
INVERSION PUBLICA	0.00	0.00	0.00	0.00	0.00	0.00	0.00	0.00
INVERSIONES FINANCIERAS Y OTRAS PROVISIONES	0.00	0.00	0.00	0.00	0.00	0.00	0.00	0.00
<b>SUBTOTAL</b>	<b>1,003,680,500.00</b>	<b>-26,777,009.00</b>	<b>976,903,491.00</b>	<b>447,956,944.00</b>	<b>706,742,109.00</b>	<b>706,742,109.00</b>	<b>665,358,863.00</b>	<b>-177,795,562.00</b>
OTRAS TRANSFERENCIAS *1	0.00	0.00	0.00	0.00	0.00	0.00	0.00	0.00
<b>T O T A L</b>	<b>1,003,680,500.00</b>	<b>-26,777,009.00</b>	<b>976,903,491.00</b>	<b>447,956,944.00</b>	<b>706,742,109.00</b>	<b>706,742,109.00</b>	<b>665,358,863.00</b>	<b>-177,795,562.00</b>
<b>Elaboró</b>			<b>Verificó</b>			<b>Autorizó</b>		
 C.P. Irma Acosta Lagunes Jefa del Departamento de Control presupuestal			 L.C. Onésimo Pérez Peralta Director de Planeación, Programación y Presupuesto			 Lic. Abel Pérez Arciniega Director General		

1/ Ver anexo 1

En el mes de enero, mediante oficio No SFP/001/2016 la SEFIPLAN informó el Presupuesto de Egresos 2017 autorizado por el H. Congreso del Estado por un monto de \$1,003,680,500.00 (mil tres millones seiscientos ochenta mil quinientos pesos 00/100 M.N.), de esta cantidad corresponde el 50% a la aportación Estatal y el 50% restante a la aportación Federal. En el mes de abril, la Secretaría de Educación Media Superior dió a conocer el Presupuesto Autorizado por la Federación mediante el Anexo de Ejecución 2017 signado entre ambos Gobiernos, por la cantidad de \$ 897,659,408.00 (ochocientos noventa y siete millones seiscientos cincuenta y nueve mil cuatrocientos ocho pesos 00/100 M.N.); como se puede observar, comparativamente con lo autorizado por el Congreso el presupuesto autorizado por la Federación sufrió una reducción presupuestal de \$106,021,092.00, tal situación afecta principalmente partidas del capítulo 1000 arrojando un sobregiro al cierre de junio de \$230,820,865.49 en dicho capítulo del gasto. Cabe mencionar, que el Colegio de Bachilleres presenta un panorama presupuestal deficitario, ya





**GOBIERNO DEL ESTADO DE VERACRUZ DE IGNACIO DE LA LLAVE**  
**DETALLE DE AMPLIACIONES Y/O REDUCCIONES**  
 DEL 1 DE ENERO AL 30 DE JUNIO DE 2017  
 (CIFRAS EN PESOS)

**DEPENDENCIA/ENTIDAD:** **COLEGIO DE BACHILLERES**

CONCEPTO	IMPORTE
----------	---------

<b>Ampliaciones</b>	
Provenientes de Gobierno Estatal	0.00
Ingresos de Gestión	60,369,755.00
Provenientes de Gobierno Federal	647,978.00
Otros Ingresos y Beneficios	23,151,350.00
Internas	0.00
<b>Subtotal Ampliaciones</b>	<b>84,169,083.00</b>
<b>Reducciones</b>	
Provenientes de Gobierno Estatal	-53,010,546.00
Ingresos de Gestión	0.00
Provenientes de Gobierno Federal	-53,010,546.00
Otros Ingresos y Beneficios	-4,925,000.00
Internas	0.00
<b>Subtotal Reducciones</b>	<b>-110,946,092.00</b>
<b>Total Ampliaciones y/o Reducciones</b>	<b>-26,777,009.00</b>


Elaboró	Verificó	Autorizó
 C.P. Irma Acosta Lagunes Jefa del Departamento de Control presupuestal	 L.C. Onésimo Pérez Peralta Director de Planeación, Programación y Presupuesto	 Lic. Abel Pérez Arciniega Director General


**GOBIERNO DEL ESTADO DE VERACRUZ DE IGNACIO DE LA LLAVE**  
**DEPENDENCIA O ENTIDAD: COLEGIO DE BACHILLERES DEL ESTADO DE VERACRUZ**


**ESTADO ANALÍTICO DE PROGRAMAS**

Del 1º de enero al 30 de junio de 2017

Nombre o clave del programa	Meta Inicial (unidad)	Meta Alcanzada (unidad)	Variación		Presupuesto Inicial	Presupuesto Final	Variación	
			unidad	%			\$	%
<u>Gasto corriente:</u>								
Atender la demanda educativa conforme a la capacidad instalada en los planteles	42,000	40,389	1,611	4%	1,003,680,500.00	976,903,490.19	-26,777,009.81	-3%
<u>Gasto de capital:</u>								
<b>Suma</b>	42,000	40,389	1,611	4%	1,003,680,500.00	976,903,490.19	-26,777,009.81	-3%

Elaboró
Nombre: C.P. Irma Acosta Lagunes
Cargo: Jefa del Departamento de Control Presupuestal
Firma: 

Verificó
Nombre: L.C. Orésimo Pérez Peralta
Cargo: Director de Planeación, Programación y Presupuesto
Firma: 

Autorizó
Nombre: Lic. Abel Pérez Arciniega
Cargo: Director General
Firma: 



## ESTADO DEL EJERCICIO DEL PRESUPUESTO DE EGRESOS POR ORGANIZACION CONCENTRADO DEL 1 DE ENERO AL 30 DE JUNIO DE 2017

CLASIFICACION ADMINISTRATIVA: 21111

DE LA ORGANIZACION: 00000000 A LA ORGANIZACION 999999999

PARTIDA	DESCRIPCION	PRESUPUESTO ORIGINAL	TRANSFERENCIAS OPERADAS	PRESUPUESTO ACTUALIZADO	PRESUPUESTO COMPROMETIDO	PRESUPUESTO DEVENGADO	PRESUPUESTO EJERCIDO	PRESUPUESTO PAGADO	DISPONIBILIDAD ANUAL	CTA. POR PAGAR (DEUDA)
10000000	SERVICIOS PERSONALES	955,880,500.00	67,096,363.20-	888,784,136.80	446,858,101.93	672,746,900.36	672,746,900.36	632,875,373.17	230,820,865.49-	39,871,527.19
11 000000	REMUNERACIONES AL PERSON	356,837,452.00	170,787,569.05	527,625,021.05	287,691,970.22	239,933,050.83	239,933,050.83	239,933,050.83	0.00	0.00
11 300000	SUELDOS BASE AL PERSONAL	356,837,452.00	170,787,569.05	527,625,021.05	287,691,970.22	239,933,050.83	239,933,050.83	239,933,050.83	0.00	0.00
11300001-400217-1	SUELDOS Y SALARIOS	0.00	4,658,760.65	4,658,760.65	2,750,795.59	1,907,965.06	1,907,965.06	1,907,965.06	0.00	0.00
11300001-500117-1	SUELDOS Y SALARIOS	178,418,726.00	83,064,404.20	261,483,130.20	142,470,587.35	119,012,542.85	119,012,542.85	119,012,542.85	0.00	0.00
11300001-600117-1	SUELDOS Y SALARIOS	178,418,726.00	83,064,404.20	261,483,130.20	142,470,587.28	119,012,542.92	119,012,542.92	119,012,542.92	0.00	0.00
13000000	REMUNERACIONES ADICIONAL	184,560,956.00	50,955,876.94-	133,605,079.06	33,780,317.80	128,346,928.13	128,346,928.13	128,346,928.13	28,522,166.87-	0.00
13200000	PRIMAS DE VACACIONES, DO	178,197,680.00	50,991,485.80-	127,206,194.20	27,392,152.12	128,336,208.95	128,336,208.95	128,336,208.95	28,522,166.87-	0.00
13200001-500117-1	PRIMA DOMINICAL	40,000.00	40,000.00-	0.00	0.00	0.00	0.00	0.00	0.00	0.00
13200001-600117-1	PRIMA DOMINICAL	40,000.00	40,000.00-	0.00	0.00	0.00	0.00	0.00	0.00	0.00
13200002-400217-1	GRATIFICACIÓN ANUAL	0.00	800,000.00	800,000.00	535,029.60	264,970.40	264,970.40	264,970.40	0.00	0.00
13200002-500117-1	GRATIFICACIÓN ANUAL	65,908,380.00	28,138,594.53-	37,769,785.47	0.00	52,030,868.89	52,030,868.89	52,030,868.89	14,261,083.42-	0.00
13200002-600117-1	GRATIFICACIÓN ANUAL	65,908,380.00	28,138,594.53-	37,769,785.47	0.00	52,030,868.92	52,030,868.92	52,030,868.92	14,261,083.45-	0.00
13200002-700117-1	GRATIFICACIÓN ANUAL	0.00	4,488,128.00	4,488,128.00	0.00	4,488,128.00	4,488,128.00	4,488,128.00	0.00	0.00
13200003-400217-1	PRIMA VACACIONAL	0.00	241,800.00	241,800.00	107,424.51	134,375.49	134,375.49	134,375.49	0.00	0.00
13200003-500117-1	PRIMA VACACIONAL	23,150,460.00	82,112.37-	23,068,347.63	13,374,849.01	9,693,498.62	9,693,498.62	9,693,498.62	0.00	0.00
13200003-600117-1	PRIMA VACACIONAL	23,150,460.00	82,112.37-	23,068,347.63	13,374,849.00	9,693,498.63	9,693,498.63	9,693,498.63	0.00-	0.00
13400000	COMPENSACIONES	6,363,276.00	35,608.86	6,398,884.86	6,388,165.68	10,719.18	10,719.18	10,719.18	0.00	0.00
13400005-400217-1	COMPENSACIÓN POR AJLSTE	0.00	120,000.00	120,000.00	120,000.00	0.00	0.00	0.00	0.00	0.00
13400005-500117-1	COMPENSACIÓN POR AJLSTE	3,181,638.00	42,195.57-	3,139,442.43	3,134,082.84	5,359.59	5,359.59	5,359.59	0.00	0.00
13400005-600117-1	COMPENSACIÓN POR AJLSTE	3,181,638.00	42,195.57-	3,139,442.43	3,134,082.84	5,359.59	5,359.59	5,359.59	0.00	0.00
14000000	SEGURIDAD SOCIAL	91,461,996.00	36,967,108.33	128,429,104.33	77,401,384.26	51,027,720.07	51,027,720.07	11,885,546.88	0.00-	39,142,173.19
14100000	APORTACIONES DE SEGURIDA	51,838,944.00	19,921,597.39	71,760,541.39	43,733,065.95	28,027,475.44	28,027,475.44	8,059,887.70	0.00	19,967,587.74
14100002-500117-1	SEGURO INSTITUCIONAL	3,869,146.00	106,200.37-	3,762,945.63	1,390,126.63	2,372,819.00	2,372,819.00	2,177,078.18	0.00	195,740.82
14100002-600117-1	SEGURO INSTITUCIONAL	3,869,146.00	106,200.37-	3,762,945.63	1,390,126.64	2,372,818.99	2,372,818.99	2,177,078.18	0.00	195,740.81
14100003-400217-1	ISSSTE - INSTITUTO DE SE	0.00	1,452,239.35	1,452,239.35	438,406.85	1,013,832.50	1,013,832.50	29,493.89	0.00	984,338.61
14100003-500117-1	ISSSTE - INSTITUTO DE SE	21,975,326.00	9,415,879.39	31,391,205.39	20,257,202.90	11,134,002.49	11,134,002.49	1,838,118.73	0.00	9,295,883.76
14100003-600117-1	ISSSTE - INSTITUTO DE SE	21,975,326.00	9,415,879.39	31,391,205.39	20,257,202.93	11,134,002.46	11,134,002.46	1,838,118.72	0.00	9,295,883.74





## ESTADO DEL EJERCICIO DEL PRESUPUESTO DE EGRESOS POR ORGANIZACION CONCENTRADO DEL 1 DE ENERO AL 30 DE JUNIO DE 2017

## CLASIFICACION ADMINISTRATIVA: 21111

## DE LA ORGANIZACION: 00000000 A LA ORGANIZACION 999999999

PARTIDA	DESCRIPCION	PRESUPUESTO ORIGINAL	TRANSFERENCIAS OPERADAS	PRESUPUESTO ACTUALIZADO	PRESUPUESTO COMPROMETIDO	PRESUPUESTO DEVENGADO	PRESUPUESTO EJERCIDO	PRESUPUESTO PAGADO	DISPONIBILIDAD ANUAL	CTA. POR PAGAR (DEUDA)
14100004-500117-1	SEGURO DE VIDA Y PAGO DE	75,000.00	75,000.00-	0.00	0.00	0.00	0.00	0.00	0.00	0.00
14100004-600117-1	SEGURO DE VIDA Y PAGO DE	75,000.00	75,000.00-	0.00	0.00	0.00	0.00	0.00	0.00	0.00
14200000	APORTACIONES A FONDOS DE	17,841,872.00	7,482,999.94	25,324,871.94	14,022,517.78	11,302,354.16	11,302,354.16	1,879,934.83	0.00	9,422,419.33
14200001-400217-1	FOVISSSTE - FONDO DE VIV	0.00	400,000.00	400,000.00	303,923.69	96,076.31	96,076.31	16,013.36	0.00	80,062.95
14200001-500117-1	FOVISSSTE - FONDO DE VIV	8,920,936.00	3,541,499.97	12,462,435.97	6,859,297.04	5,603,138.93	5,603,138.93	931,960.73	0.00	4,671,178.20
14200001-600117-1	FOVISSSTE - FONDO DE VIV	8,920,936.00	3,541,499.97	12,462,435.97	6,859,297.05	5,603,138.92	5,603,138.92	931,960.74	0.00	4,671,178.18
14300000	APORTACIONES AL SISTEMA	21,781,180.00	9,562,511.00	31,343,691.00	19,645,800.53	11,697,890.47	11,697,890.47	1,945,724.35	0.00	9,752,166.12
14300001-400217-1	SISTEMA DE AHORRO PARA E	0.00	220,000.00	220,000.00	181,569.41	38,430.59	38,430.59	6,405.36	0.00	32,025.23
14300001-500117-1	SISTEMA DE AHORRO PARA E	3,568,374.00	1,416,600.38	4,984,974.38	2,743,729.81	2,241,244.57	2,241,244.57	372,782.31	0.00	1,868,462.26
14300001-600117-1	SISTEMA DE AHORRO PARA E	3,568,374.00	1,416,600.38	4,984,974.38	2,743,729.80	2,241,244.58	2,241,244.58	372,782.31	0.00	1,868,462.27
14300002-400217-1	SEGURO DE RETIRO	0.00	149,500.00	149,500.00	88,490.66	61,009.34	61,009.34	10,168.64	0.00	50,840.70
14300002-500117-1	SEGURO DE RETIRO	7,322,216.00	3,179,905.12	10,502,121.12	6,944,140.43	3,557,980.69	3,557,980.69	591,792.86	0.00	2,966,187.83
14300002-600117-1	SEGURO DE RETIRO	7,322,216.00	3,179,905.12	10,502,121.12	6,944,140.42	3,557,980.70	3,557,980.70	591,792.87	0.00	2,966,187.83
15000000	OTRAS PRESTACIONES SOCIA	187,970,904.00	122,311,360.58-	65,659,543.42	36,701,893.05	129,073,956.25	129,073,956.25	128,344,602.25	100,116,305.88-	729,354.00
15200000	INDEMNIZACIONES	4,527,040.00	4,527,040.00-	0.00	0.00	1,934,486.11	1,934,486.11	1,205,132.11	1,934,486.11-	729,354.00
15200001-500117-1	PENSIONES, JUBILACIONES	2,263,520.00	2,263,520.00-	0.00	0.00	967,243.05	967,243.05	602,566.05	967,243.05-	364,677.00
15200001-600117-1	PENSIONES, JUBILACIONES	2,263,520.00	2,263,520.00-	0.00	0.00	967,243.06	967,243.06	602,566.06	967,243.06-	364,677.00
15400000	PRESTACIONES CONTRACTUAL	183,443,864.00	117,784,320.58-	65,659,543.42	36,701,893.05	127,139,470.14	127,139,470.14	127,139,470.14	98,181,819.77-	0.00
15400001-400217-1	AYUDA PARA PASAJES	0.00	2,000.00	2,000.00	1,430.00	570.00	570.00	570.00	0.00	0.00
15400001-500117-1	AYUDA PARA PASAJES	347,968.00	347,968.00-	0.00	0.00	739,594.40	739,594.40	739,594.40	739,594.40-	0.00
15400001-600117-1	AYUDA PARA PASAJES	347,968.00	347,968.00-	0.00	0.00	739,594.42	739,594.42	739,594.42	739,594.42-	0.00
15400003-500117-1	MATERIAL DIDÁCTICO	3,000,654.00	1,689,457.80	4,690,111.80	2,700,659.26	1,989,452.54	1,989,452.54	1,989,452.54	0.00	0.00
15400003-600117-1	MATERIAL DIDÁCTICO	3,000,654.00	1,689,457.80	4,690,111.80	2,700,659.28	1,989,452.52	1,989,452.52	1,989,452.52	0.00	0.00
15400004-400217-1	DESPENSA	0.00	330,000.00	330,000.00	177,781.50	152,218.50	152,218.50	152,218.50	0.00	0.00
15400004-500117-1	DESPENSA	9,962,744.00	8,081,912.20	18,044,656.20	9,336,353.52	8,708,302.68	8,708,302.68	8,708,302.68	0.00	0.00
15400004-600117-1	DESPENSA	9,962,744.00	8,081,912.20	18,044,656.20	9,336,353.51	8,708,302.69	8,708,302.69	8,708,302.69	0.00	0.00
15400005-400217-1	PREVISIÓN SOCIAL MÚLTIPLE	0.00	35,000.00	35,000.00	5,000.00	30,000.00	30,000.00	30,000.00	0.00	0.00
15400005-500117-1	PREVISIÓN SOCIAL MÚLTIPLE	3,905,542.00	3,905,542.00-	0.00	0.00	2,102,606.62	2,102,606.62	2,102,606.62	2,102,606.62-	0.00





ESTADO DEL EJERCICIO DEL PRESUPUESTO DE EGRESOS POR ORGANIZACION CONCENTRADO DEL 1 DE ENERO AL 30 DE JUNIO DE 2017

CLASIFICACION ADMINISTRATIVA: 21111

DE LA ORGANIZACION: 00000000 A LA ORGANIZACION 999999999

PARTIDA	DESCRIPCION	PRESUPUESTO ORIGINAL	TRANSFERENCIAS OPERADAS	PRESUPUESTO ACTUALIZADO	PRESUPUESTO COMPROMETIDO	PRESUPUESTO DEVENGADO	PRESUPUESTO EJERCIDO	PRESUPUESTO PAGADO	DISPONIBILIDAD A N U A L	CTA. POR PAGAR (DEUDA)
15400005-600117-1	PREVISIÓN SOCIAL MÚLTIPLE	3,905,542.00	3,905,542.00-	0.00	0.00	2,102,606.59	2,102,606.59	2,102,606.59	2,102,606.59-	0.00
15400007-400217-1	PAGO DE DÍAS ECONÓMICOS	0.00	4,200.00	4,200.00	34.56	4,165.44	4,165.44	4,165.44	0.00	0.00
15400007-500117-1	PAGO DE DÍAS ECONÓMICOS	2,570,190.00	580,401.43	3,150,591.43	1,785,840.03	1,364,751.40	1,364,751.40	1,364,751.40	0.00	0.00
15400007-600117-1	PAGO DE DÍAS ECONÓMICOS	2,570,190.00	580,401.43	3,150,591.43	1,785,840.03	1,364,751.40	1,364,751.40	1,364,751.40	0.00	0.00
15400010-500117-1	AYUDA PARA IMPRESIÓN DE	40,000.00	40,000.00-	0.00	0.00	0.00	0.00	0.00	0.00	0.00
15400010-600117-1	AYUDA PARA IMPRESIÓN DE	40,000.00	40,000.00-	0.00	0.00	0.00	0.00	0.00	0.00	0.00
15400011-400217-1	CANASTILLA MATERNAL	0.00	9,400.00	9,400.00	9,400.00	0.00	0.00	0.00	0.00	0.00
15400011-500117-1	CANASTILLA MATERNAL	10,798.00	10,798.00-	0.00	0.00	5,600.00	5,600.00	5,600.00	5,600.00-	0.00
15400011-600117-1	CANASTILLA MATERNAL	10,798.00	10,798.00-	0.00	0.00	5,600.00	5,600.00	5,600.00	5,600.00-	0.00
15400012-400217-1	DÍAS DE DESCANSO OBLIGAT	0.00	50,000.00	50,000.00	50,000.00	0.00	0.00	0.00	0.00	0.00
15400012-500117-1	DÍAS DE DESCANSO OBLIGAT	1,060,544.00	195,232.98	1,255,776.98	1,251,484.43	4,292.55	4,292.55	4,292.55	0.00	0.00
15400012-600117-1	DÍAS DE DESCANSO OBLIGAT	1,060,544.00	195,232.98	1,255,776.98	1,251,484.43	4,292.55	4,292.55	4,292.55	0.00	0.00
15400013-400217-1	SERVICIO DE GUARDERÍAS	0.00	101,713.00	101,713.00	101,713.00	0.00	0.00	0.00	0.00	0.00
15400013-500117-1	SERVICIO DE GUARDERÍAS	438,198.00	438,198.00-	0.00	0.00	337,473.37	337,473.37	337,473.37	337,473.37-	0.00
15400013-600117-1	SERVICIO DE GUARDERÍAS	438,198.00	438,198.00-	0.00	0.00	337,473.29	337,473.29	337,473.29	337,473.29-	0.00
15400014-400217-1	AYUDA PARA LA ADQUISICIÓN	0.00	540,000.00	540,000.00	540,000.00	0.00	0.00	0.00	0.00	0.00
15400014-500117-1	AYUDA PARA LA ADQUISICIÓN	3,188,824.00	3,188,824.00-	0.00	0.00	648,550.00	648,550.00	648,550.00	648,550.00-	0.00
15400014-600117-1	AYUDA PARA LA ADQUISICIÓN	3,188,824.00	3,188,824.00-	0.00	0.00	648,550.00	648,550.00	648,550.00	648,550.00-	0.00
15400016-500117-1	COMPENSACIÓN POR ACTUACI	2,912,990.00	1,360,988.80	4,273,978.80	2,305,423.78	1,968,555.02	1,968,555.02	1,968,555.02	0.00	0.00
15400016-600117-1	COMPENSACIÓN POR ACTUACI	2,912,990.00	1,360,988.80	4,273,978.80	2,305,423.78	1,968,555.02	1,968,555.02	1,968,555.02	0.00	0.00
15400022-400217-1	COMPENSACIÓN PROVISIONAL	0.00	1,220,000.00	1,220,000.00	834,881.94	385,118.06	385,118.06	385,118.06	0.00	0.00
15400022-500117-1	COMPENSACIÓN PROVISIONAL	19,924,096.00	19,924,096.00-	0.00	0.00	17,950,622.51	17,950,622.51	17,950,622.51	17,950,622.51-	0.00
15400022-600117-1	COMPENSACIÓN PROVISIONAL	19,924,096.00	19,924,096.00-	0.00	0.00	17,950,622.50	17,950,622.50	17,950,622.50	17,950,622.50-	0.00
15400030-400217-1	GRATIFICACIÓN EXTRAORDIN	0.00	537,000.00	537,000.00	222,130.00	314,870.00	314,870.00	314,870.00	0.00	0.00
15400030-500117-1	GRATIFICACIÓN EXTRAORDIN	44,359,384.00	44,359,384.00-	0.00	0.00	27,306,463.04	27,306,463.04	27,306,463.04	27,306,463.04-	0.00
15400030-600117-1	GRATIFICACIÓN EXTRAORDIN	44,359,384.00	44,359,384.00-	0.00	0.00	27,306,463.03	27,306,463.03	27,306,463.03	27,306,463.03-	0.00
17000000	PAGO DE ESTÍMULOS A SERV	135,049,192.00	101,583,803.06-	33,465,388.94	11,282,536.60	124,365,245.08	124,365,245.08	124,365,245.08	102,182,392.74-	0.00
17100000	ESTÍMULOS	135,049,192.00	101,583,803.06-	33,465,388.94	11,282,536.60	124,365,245.08	124,365,245.08	124,365,245.08	102,182,392.74-	0.00



## ESTADO DEL EJERCICIO DEL PRESUPUESTO DE EGRESOS POR ORGANIZACION CONCENTRADO DEL 1 DE ENERO AL 30 DE JUNIO DE 2017

CLASIFICACION ADMINISTRATIVA: 21111

DE LA ORGANIZACION: 00000000 A LA ORGANIZACION 999999999

PARTIDA	DESCRIPCION	PRESUPUESTO ORIGINAL	TRANSFERENCIAS OPERADAS	PRESUPUESTO ACTUALIZADO	PRESUPUESTO COMPROMETIDO	PRESUPUESTO DEVENGADO	PRESUPUESTO EJERCIDO	PRESUPUESTO PAGADO	DISPONIBILIDAD A N U A L	CTA. POR PAGAR (DEUDA)
17100001-400217-1	ESTÍMULO POR ANTIGÜEDAD	0.00	88,800.00	88,800.00	56,381.49	32,418.51	32,418.51	32,418.51	0.00	0.00
17100001-500117-1	ESTÍMULO POR ANTIGÜEDAD	34,250,877.00	34,250,877.00-	0.00	0.00	31,671,839.05	31,671,839.05	31,671,839.05	31,671,839.05-	0.00
17100001-600117-1	ESTÍMULO POR ANTIGÜEDAD	34,250,877.00	34,250,877.00-	0.00	0.00	31,671,839.07	31,671,839.07	31,671,839.07	31,671,839.07-	0.00
17100004-400217-1	ESTÍMULO POR PUNTUALIDAD	0.00	45,000.00	45,000.00	45,000.00	0.00	0.00	0.00	0.00	0.00
17100004-500117-1	ESTÍMULO POR PUNTUALIDAD	4,083,331.00	625,832.65	4,709,163.65	3,732,429.41	976,734.24	976,734.24	976,734.24	0.00	0.00
17100004-600117-1	ESTÍMULO POR PUNTUALIDAD	4,083,331.00	625,832.65	4,709,163.65	3,732,429.40	976,734.25	976,734.25	976,734.25	0.00	0.00
17100006-400217-1	ESTÍMULO A SERVIDORES PÚ	0.00	2,500,000.00	2,500,000.00	497,961.71	2,002,038.29	2,002,038.29	2,002,038.29	0.00	0.00
17100006-500117-1	ESTÍMULO A SERVIDORES PÚ	2,150,000.00	2,150,000.00-	0.00	0.00	167,420.42	167,420.42	167,420.42	167,420.42-	0.00
17100006-600117-1	ESTÍMULO A SERVIDORES PÚ	2,150,000.00	2,150,000.00-	0.00	0.00	167,420.42	167,420.42	167,420.42	167,420.42-	0.00
17100008-400217-1	ESTÍMULO POR PRODUCTIVID	0.00	3,000,000.00	3,000,000.00	2,966,426.76	33,573.24	33,573.24	33,573.24	0.00	0.00
17100008-500117-1	ESTÍMULO POR PRODUCTIVID	12,083,462.00	3,078,837.18-	9,004,624.82	31,583.10	9,202,134.41	9,202,134.41	9,202,134.41	229,092.69-	0.00
17100008-600117-1	ESTÍMULO POR PRODUCTIVID	12,083,462.00	3,078,837.18-	9,004,624.82	31,583.19	9,202,134.34	9,202,134.34	9,202,134.34	229,092.71-	0.00
17100010-400217-1	ESTÍMULO AL DESTACADO DE	0.00	404,012.00	404,012.00	188,741.54	215,270.46	215,270.46	215,270.46	0.00	0.00
17100010-500117-1	ESTÍMULO AL DESTACADO DE	14,956,926.00	14,956,926.00-	0.00	0.00	19,022,844.15	19,022,844.15	19,022,844.15	19,022,844.15-	0.00
17100010-600117-1	ESTÍMULO AL DESTACADO DE	14,956,926.00	14,956,926.00-	0.00	0.00	19,022,844.23	19,022,844.23	19,022,844.23	19,022,844.23-	0.00
20000000	MATERIALES Y SUMINISTROS	8,253,602.00	1,064,936.53	9,318,538.53	46,073.57	1,238,294.96	1,238,294.96	993,584.41	8,034,170.00	244,710.55
21000000	MATERIALES DE ADMINISTRA	3,143,100.00	2,138,838.67	5,281,938.67	0.00	162,128.28	162,128.28	141,398.95	5,119,810.39	20,729.33
21100000	MATERIALES, ÚTILES Y EQU	1,377,430.00	8,852.00-	1,368,578.00	0.00	63,110.63	63,110.63	54,234.91	1,305,467.37	8,875.72
21100001-500117-1	MATERIALES Y ÚTILES DE O	688,715.00	4,426.00-	684,289.00	0.00	31,555.30	31,555.30	27,117.45	652,733.70	4,437.85
21100001-600117-1	MATERIALES Y ÚTILES DE O	688,715.00	4,426.00-	684,289.00	0.00	31,555.33	31,555.33	27,117.46	652,733.67	4,437.87
21200000	MATERIALES Y ÚTILES DE I	165,470.00	326,291.66	491,761.66	0.00	19,926.68	19,926.68	19,926.68	471,834.98	0.00
21200001-400217-1	MATERIALES Y ÚTILES DE I	0.00	350,000.00	350,000.00	0.00	0.00	0.00	0.00	350,000.00	0.00
21200001-500117-1	MATERIALES Y ÚTILES DE I	82,735.00	11,854.17-	70,880.83	0.00	9,963.34	9,963.34	9,963.34	60,917.49	0.00
21200001-600117-1	MATERIALES Y ÚTILES DE I	82,735.00	11,854.17-	70,880.83	0.00	9,963.34	9,963.34	9,963.34	60,917.49	0.00
21400000	MATERIALES, ÚTILES Y EQU	119,286.00	1,286,544.30	1,405,830.30	0.00	36,401.81	36,401.81	25,284.20	1,369,428.49	11,117.61
21400001-400217-1	MATERIALES Y ÚTILES PARA	0.00	1,290,000.00	1,290,000.00	0.00	0.00	0.00	0.00	1,290,000.00	0.00
21400001-500117-1	MATERIALES Y ÚTILES PARA	59,643.00	1,727.85-	57,915.15	0.00	18,200.89	18,200.89	12,642.09	39,714.26	5,558.80
21400001-600117-1	MATERIALES Y ÚTILES PARA	59,643.00	1,727.85-	57,915.15	0.00	18,200.92	18,200.92	12,642.11	39,714.23	5,558.81



## ESTADO DEL EJERCICIO DEL PRESUPUESTO DE EGRESOS POR ORGANIZACION CONCENTRADO DEL 1 DE ENERO AL 30 DE JUNIO DE 2017

CLASIFICACION ADMINISTRATIVA: 21111

DE LA ORGANIZACION: 00000000 A LA ORGANIZACION 99999999

PARTIDA	DESCRIPCION	PRESUPUESTO ORIGINAL	TRANSFERENCIAS OPERADAS	PRESUPUESTO ACTUALIZADO	PRESUPUESTO COMPROMETIDO	PRESUPUESTO DEVENGADO	PRESUPUESTO EJERCIDO	PRESUPUESTO PAGADO	DISPONIBILIDAD A N U A L	CTA. POR PAGAR (DEUDA)
21500000	MATERIAL IMPRESO E INFOR	55,000.00	7,000.00	62,000.00	0.00	37,182.60	37,182.60	36,446.60	24,817.40	736.00
21500001-500117-1	MATERIAL PARA INFORMACIÓN	8,000.00	500.00	8,500.00	0.00	1,770.00	1,770.00	1,402.00	6,730.00	368.00
21500001-500217-1	MATERIAL PARA INFORMACIÓN	0.00	25,000.00	25,000.00	0.00	25,000.00	25,000.00	25,000.00	0.00	0.00
21500001-600117-1	MATERIAL PARA INFORMACIÓN	8,000.00	500.00	8,500.00	0.00	1,770.00	1,770.00	1,402.00	6,730.00	368.00
21500002-500117-1	SUSCRIPCIÓN A PERIÓDICOS	19,500.00	9,500.00-	10,000.00	0.00	4,321.30	4,321.30	4,321.30	5,678.70	0.00
21500002-600117-1	SUSCRIPCIÓN A PERIÓDICOS	19,500.00	9,500.00-	10,000.00	0.00	4,321.30	4,321.30	4,321.30	5,678.70	0.00
21600000	MATERIAL DE LIMPIEZA	1,360,414.00	12,341.34-	1,348,072.66	0.00	4,138.16	4,138.16	4,138.16	1,343,934.50	0.00
21600001-500117-1	MATERIAL DE LIMPIEZA	680,207.00	6,170.67-	674,036.33	0.00	2,069.08	2,069.08	2,069.08	671,967.25	0.00
21600001-600117-1	MATERIAL DE LIMPIEZA	680,207.00	6,170.67-	674,036.33	0.00	2,069.08	2,069.08	2,069.08	671,967.25	0.00
21700000	MATERIALES Y ÚTILES DE E	65,500.00	540,196.05	605,696.05	0.00	1,368.40	1,368.40	1,368.40	604,327.65	0.00
21700001-400217-1	MATERIAL DIDÁCTICO	0.00	566,073.53	566,073.53	0.00	0.00	0.00	0.00	566,073.53	0.00
21700001-500117-1	MATERIAL DIDÁCTICO	32,750.00	12,938.74-	19,811.26	0.00	684.20	684.20	684.20	19,127.06	0.00
21700001-600117-1	MATERIAL DIDÁCTICO	32,750.00	12,938.74-	19,811.26	0.00	684.20	684.20	684.20	19,127.06	0.00
22000000	ALIMENTOS Y UTENSILIOS	147,876.00	4,076.64-	143,799.36	0.00	36,426.20	36,426.20	17,028.20	107,373.16	19,398.00
22100000	PRODUCTOS ALIMENTICIOS P	147,876.00	4,076.64-	143,799.36	0.00	36,426.20	36,426.20	17,028.20	107,373.16	19,398.00
22100005-400217-1	AGUA PURIFICADA	0.00	876.50	876.50	0.00	0.00	0.00	0.00	876.50	0.00
22100005-500117-1	AGUA PURIFICADA	73,938.00	2,476.57-	71,461.43	0.00	18,213.10	18,213.10	8,514.10	53,248.33	9,699.00
22100005-600117-1	AGUA PURIFICADA	73,938.00	2,476.57-	71,461.43	0.00	18,213.10	18,213.10	8,514.10	53,248.33	9,699.00
24000000	MATERIALES Y ARTÍCULOS D	968,850.00	581,630.64-	387,219.36	0.00	127,137.65	127,137.65	125,977.61	260,081.71	1,160.04
24200000	CEMENTO Y PRODUCTOS DE C	0.00	9,880.00	9,880.00	0.00	9,880.00	9,880.00	9,880.00	0.00	0.00
24200001-500217-1	CEMENTO Y PRODUCTOS DE C	0.00	9,880.00	9,880.00	0.00	9,880.00	9,880.00	9,880.00	0.00	0.00
24400000	MADERA Y PRODUCTOS DE MA	0.00	5,358.74	5,358.74	0.00	5,358.74	5,358.74	5,358.74	0.00	0.00
24400001-500117-1	MADERA Y PRODUCTOS DE MA	0.00	2,679.37	2,679.37	0.00	2,679.37	2,679.37	2,679.37	0.00	0.00
24400001-600117-1	MADERA Y PRODUCTOS DE MA	0.00	2,679.37	2,679.37	0.00	2,679.37	2,679.37	2,679.37	0.00	0.00
24600000	MATERIAL ELÉCTRICO Y ELE	396,500.00	112,430.84-	284,069.16	0.00	61,674.93	61,674.93	60,911.89	222,394.23	763.04
24600001-400217-1	MATERIAL ELÉCTRICO Y ELE	0.00	158,267.48	158,267.48	0.00	0.00	0.00	0.00	158,267.48	0.00
24600001-500117-1	MATERIAL ELÉCTRICO Y ELE	198,250.00	136,674.16-	61,575.84	0.00	29,512.46	29,512.46	29,130.94	32,063.38	381.52
24600001-500217-1	MATERIAL ELÉCTRICO Y ELE	0.00	2,650.00	2,650.00	0.00	2,650.00	2,650.00	2,650.00	0.00	0.00



## ESTADO DEL EJERCICIO DEL PRESUPUESTO DE EGRESOS POR ORGANIZACION CONCENTRADO DEL 1 DE ENERO AL 30 DE JUNIO DE 2017

CLASIFICACION ADMINISTRATIVA: 21111

DE LA ORGANIZACION: 00000000 A LA ORGANIZACION 99999999

PARTIDA	DESCRIPCION	PRESUPUESTO ORIGINAL	TRANSFERENCIAS OPERADAS	PRESUPUESTO ACTUALIZADO	PRESUPUESTO COMPROMETIDO	PRESUPUESTO DEVENGADO	PRESUPUESTO EJERCIDO	PRESUPUESTO PAGADO	DISPONIBILIDAD A N U A L	CTA. POR PAGAR (DEUDA)
24600001-600117-1	MATERIAL ELÉCTRICO Y ELE	198,250.00	136,674.16-	61,575.84	0.00	29,512.47	29,512.47	29,130.95	32,063.37	381.52
24900000	OTROS MATERIALES Y ARTÍC	572,350.00	484,438.54-	87,911.46	0.00	50,223.98	50,223.98	49,826.98	37,687.48	397.00
24900001-400217-1	PINTURAS	0.00	20,503.98	20,503.98	0.00	0.00	0.00	0.00	20,503.98	0.00
24900001-500117-1	PINTURAS	286,175.00	251,971.26-	34,203.74	0.00	25,611.99	25,611.99	25,413.49	8,591.75	198.50
24900001-500217-1	PINTURAS	0.00	2,000.00	2,000.00	0.00	2,000.00	2,000.00	2,000.00	0.00	0.00
24900001-600117-1	PINTURAS	286,175.00	254,971.26-	31,203.74	0.00	22,611.99	22,611.99	22,413.49	8,591.75	198.50
25000000	PRODUCTOS QUÍMICOS, FARM	361,178.00	36,457.82	397,635.82	0.00	49,887.17	49,887.17	38,687.17	347,748.65	11,200.00
25100000	PRODUCTOS QUÍMICOS BÁSIC	173,638.00	139,857.82	313,495.82	0.00	12,663.82	12,663.82	12,663.82	300,832.00	0.00
25100001-400217-1	SUSTANCIAS QUÍMICAS	0.00	300,000.00	300,000.00	0.00	0.00	0.00	0.00	300,000.00	0.00
25100001-500117-1	SUSTANCIAS QUÍMICAS	86,819.00	80,071.09-	6,747.91	0.00	6,331.91	6,331.91	6,331.91	416.00	0.00
25100001-600117-1	SUSTANCIAS QUÍMICAS	86,819.00	80,071.09-	6,747.91	0.00	6,331.91	6,331.91	6,331.91	416.00	0.00
25200000	FERTILIZANTES, PESTICIDA	14,500.00	14,320.00-	180.00	0.00	180.00	180.00	180.00	0.00	0.00
25200001-500117-1	PLAGUICIDAS, ABONOS Y FE	7,250.00	7,160.00-	90.00	0.00	90.00	90.00	90.00	0.00	0.00
25200001-600117-1	PLAGUICIDAS, ABONOS Y FE	7,250.00	7,160.00-	90.00	0.00	90.00	90.00	90.00	0.00	0.00
25300000	MEDICINAS Y PRODUCTOS FA	158,240.00	76,660.00-	81,580.00	0.00	36,663.35	36,663.35	25,463.35	44,916.65	11,200.00
25300001-400217-1	MEDICINAS Y PRODUCTOS FA	0.00	65,000.00	65,000.00	0.00	24,990.35	24,990.35	13,790.35	40,009.65	11,200.00
25300001-500117-1	MEDICINAS Y PRODUCTOS FA	79,120.00	70,830.00-	8,290.00	0.00	5,836.50	5,836.50	5,836.50	2,453.50	0.00
25300001-600117-1	MEDICINAS Y PRODUCTOS FA	79,120.00	70,830.00-	8,290.00	0.00	5,836.50	5,836.50	5,836.50	2,453.50	0.00
25400000	MATERIALES, ACCESORIOS Y	14,800.00	12,420.00-	2,380.00	0.00	380.00	380.00	380.00	2,000.00	0.00
25400001-500117-1	MATERIALES, ACCESORIOS Y	7,400.00	6,210.00-	1,190.00	0.00	190.00	190.00	190.00	1,000.00	0.00
25400001-600117-1	MATERIALES, ACCESORIOS Y	7,400.00	6,210.00-	1,190.00	0.00	190.00	190.00	190.00	1,000.00	0.00
26000000	COMBUSTIBLES, LUBRICANTE	2,224,784.00	1,037,751.20-	1,187,032.80	43,073.57	445,897.86	445,897.86	429,194.84	698,061.37	16,703.02
26100000	COMBUSTIBLES, LUBRICANTE	2,224,784.00	1,037,751.20-	1,187,032.80	43,073.57	445,897.86	445,897.86	429,194.84	698,061.37	16,703.02
26100002-400117-1	COMBUSTIBLES, LUBRICANTE	0.00	42,000.00	42,000.00	0.00	2,200.00	2,200.00	2,200.00	39,800.00	0.00
26100002-400217-1	COMBUSTIBLES, LUBRICANTE	0.00	295,304.26	295,304.26	0.00	0.00	0.00	0.00	295,304.26	0.00
26100002-500117-1	COMBUSTIBLES, LUBRICANTE	1,112,392.00	689,027.73-	423,364.27	22,386.77	221,573.91	221,573.91	213,222.40	179,403.59	8,351.51
26100002-600117-1	COMBUSTIBLES, LUBRICANTE	1,112,392.00	686,027.73-	426,364.27	20,686.80	222,123.95	222,123.95	213,772.44	183,553.52	8,351.51
27000000	VESTUARIO, BLANCOS, PREN	906,000.00	450,804.02-	455,195.98	3,000.00	345,628.80	345,628.80	174,172.26	106,567.18	171,456.54





ESTADO DEL EJERCICIO DEL PRESUPUESTO DE EGRESOS POR ORGANIZACION CONCENTRADO DEL 1 DE ENERO AL 30 DE JUNIO DE 2017

CLASIFICACION ADMINISTRATIVA: 21111

DE LA ORGANIZACION: 00000000 A LA ORGANIZACION 99999999

PARTIDA	DESCRIPCION	PRESUPUESTO ORIGINAL	TRANSFERENCIAS OPERADAS	PRESUPUESTO ACTUALIZADO	PRESUPUESTO COMPROMETIDO	PRESUPUESTO DEVENGADO	PRESUPUESTO EJERCIDO	PRESUPUESTO PAGADO	DISPONIBILIDAD ANUAL	CTA. POR PAGAR (DEUDA)
27100000	VESTUARIOS Y UNIFORMES	671,500.00	409,358.68-	262,141.32	0.00	190,389.00	190,389.00	85,989.00	71,752.32	104,400.00
27100001-400217-1	VESTUARIO Y UNIFORMES	0.00	160,000.00	160,000.00	0.00	104,400.00	104,400.00	0.00	55,600.00	104,400.00
27100001-500117-1	VESTUARIO Y UNIFORMES	335,750.00	284,679.34-	51,070.66	0.00	42,994.50	42,994.50	42,994.50	8,076.16	0.00
27100001-600117-1	VESTUARIO Y UNIFORMES	335,750.00	284,679.34-	51,070.66	0.00	42,994.50	42,994.50	42,994.50	8,076.16	0.00
27200000	PRENDAS DE SEGURIDAD Y P	47,500.00	4,500.00-	43,000.00	3,000.00	10,764.06	10,764.06	0.00	29,235.94	10,764.06
27200001-400217-1	PRENDAS DE PROTECCIÓN	0.00	29,235.94	29,235.94	0.00	0.00	0.00	0.00	29,235.94	0.00
27200001-500117-1	PRENDAS DE PROTECCIÓN	23,750.00	16,867.97-	6,882.03	1,500.00	5,382.03	5,382.03	0.00	0.00-	5,382.03
27200001-600117-1	PRENDAS DE PROTECCIÓN	23,750.00	16,867.97-	6,882.03	1,500.00	5,382.03	5,382.03	0.00	0.00-	5,382.03
27300000	ARTÍCULOS DEPORTIVOS	187,000.00	36,945.34-	150,054.66	0.00	144,475.74	144,475.74	88,183.26	5,578.92	56,292.48
27300001-400217-1	ARTÍCULOS DEPORTIVOS	0.00	100,000.00	100,000.00	0.00	99,746.08	99,746.08	71,233.28	253.92	28,512.80
27300001-500117-1	ARTÍCULOS DEPORTIVOS	93,500.00	68,472.67-	25,027.33	0.00	22,364.83	22,364.83	8,474.99	2,662.50	13,889.84
27300001-600117-1	ARTÍCULOS DEPORTIVOS	93,500.00	68,472.67-	25,027.33	0.00	22,364.83	22,364.83	8,474.99	2,662.50	13,889.84
29000000	HERRAMIENTAS, REFACCIONE	501,814.00	963,902.54	1,465,716.54	0.00	71,189.00	71,189.00	67,125.38	1,394,527.54	4,063.62
29100000	HERRAMIENTAS MENORES	326,980.00	90,255.47-	236,724.53	0.00	49,960.39	49,960.39	46,095.77	186,764.14	3,864.62
29100001-400217-1	REFACCIONES, ACCESORIOS	0.00	166,007.73	166,007.73	0.00	0.00	0.00	0.00	166,007.73	0.00
29100001-500117-1	REFACCIONES, ACCESORIOS	163,490.00	128,131.60-	35,358.40	0.00	24,980.19	24,980.19	23,047.88	10,378.21	1,932.31
29100001-600117-1	REFACCIONES, ACCESORIOS	163,490.00	128,131.60-	35,358.40	0.00	24,980.20	24,980.20	23,047.89	10,378.20	1,932.31
29400000	REFACCIONES Y ACCESORIOS	54,834.00	1,054,158.00	1,108,992.00	0.00	7,740.03	7,740.03	7,541.03	1,101,251.97	199.00
29400001-400217-1	REFACCIONES Y ACCESORIOS	0.00	1,095,000.00	1,095,000.00	0.00	0.00	0.00	0.00	1,095,000.00	0.00
29400001-500117-1	REFACCIONES Y ACCESORIOS	27,417.00	20,421.00-	6,996.00	0.00	3,870.01	3,870.01	3,770.51	3,125.99	99.50
29400001-600117-1	REFACCIONES Y ACCESORIOS	27,417.00	20,421.00-	6,996.00	0.00	3,870.02	3,870.02	3,770.52	3,125.98	99.50
29600000	REFACCIONES Y ACCESORIOS	120,000.00	0.01	120,000.01	0.00	13,488.58	13,488.58	13,488.58	106,511.43	0.00
29600001-400217-1	NEUMÁTICOS Y CÁMARAS	0.00	97,367.58	97,367.58	0.00	0.00	0.00	0.00	97,367.58	0.00
29600001-500117-1	NEUMÁTICOS Y CÁMARAS	60,000.00	48,683.79-	11,316.21	0.00	6,744.27	6,744.27	6,744.27	4,571.94	0.00
29600001-600117-1	NEUMÁTICOS Y CÁMARAS	60,000.00	48,683.78-	11,316.22	0.00	6,744.31	6,744.31	6,744.31	4,571.91	0.00
30000000	SERVICIOS GENERALES	39,546,398.00	9,125,407.26	48,671,805.26	1,017,768.88	22,535,802.57	22,535,802.57	21,421,058.66	25,118,233.81	1,114,743.91
31000000	SERVICIOS BÁSICOS	8,839,274.00	2,048,253.69	10,887,527.69	0.00	5,677,926.68	5,677,926.68	5,494,335.32	5,209,601.01	183,591.36
31100000	ENERGÍA ELÉCTRICA	5,521,050.00	1,851,565.43	7,372,615.43	0.00	4,123,345.96	4,123,345.96	4,123,345.68	3,249,269.47	0.28



## ESTADO DEL EJERCICIO DEL PRESUPUESTO DE EGRESOS POR ORGANIZACION CONCENTRADO DEL 1 DE ENERO AL 30 DE JUNIO DE 2017

CLASIFICACION ADMINISTRATIVA: 21111

DE LA ORGANIZACION: 00000000 A LA ORGANIZACION 999999999

PARTIDA	DESCRIPCION	PRESUPUESTO ORIGINAL	TRANSFERENCIAS OPERADAS	PRESUPUESTO ACTUALIZADO	PRESUPUESTO COMPROMETIDO	PRESUPUESTO DEVENGADO	PRESUPUESTO EJERCIDO	PRESUPUESTO PAGADO	DISPONIBILIDAD A N U A L	CTA. POR PAGAR (DEUDA)
31100001-400217-1	SERVICIO DE ENERGÍA ELÉC	0.00	1,251,837.43	1,251,837.43	0.00	78,201.00	78,201.00	78,201.00	1,173,636.43	0.00
31100001-500117-1	SERVICIO DE ENERGÍA ELÉC	2,760,525.00	299,864.00	3,060,389.00	0.00	2,022,572.48	2,022,572.48	2,022,572.34	1,037,816.52	0.14
31100001-600117-1	SERVICIO DE ENERGÍA ELÉC	2,760,525.00	299,864.00	3,060,389.00	0.00	2,022,572.48	2,022,572.48	2,022,572.34	1,037,816.52	0.14
31300000	AGUA	121,694.00	83,288.26	204,982.26	0.00	91,025.76	91,025.76	91,025.76	113,956.50	0.00
31300001-500117-1	SERVICIO DE AGUA POTABLE	60,847.00	41,644.13	102,491.13	0.00	45,512.88	45,512.88	45,512.88	56,978.25	0.00
31300001-600117-1	SERVICIO DE AGUA POTABLE	60,847.00	41,644.13	102,491.13	0.00	45,512.88	45,512.88	45,512.88	56,978.25	0.00
31400000	TELEFONÍA TRADICIONAL	412,000.00	800.00	412,800.00	0.00	193,697.96	193,697.96	147,454.11	219,102.04	46,243.85
31400001-400117-1	SERVICIO TELEFÓNICO CONV	0.00	800.00	800.00	0.00	0.00	0.00	0.00	800.00	0.00
31400001-500117-1	SERVICIO TELEFÓNICO CONV	206,000.00	0.00	206,000.00	0.00	96,848.98	96,848.98	73,727.05	109,151.02	23,121.93
31400001-600117-1	SERVICIO TELEFÓNICO CONV	206,000.00	0.00	206,000.00	0.00	96,848.98	96,848.98	73,727.06	109,151.02	23,121.92
31700000	SERVICIOS DE ACCESO DE I	1,580,150.00	500,000.00	2,080,150.00	0.00	968,381.09	968,381.09	831,308.11	1,111,768.91	137,072.98
31700001-400217-1	SERVICIOS DE CONDUCCIÓN	0.00	500,000.00	500,000.00	0.00	0.00	0.00	0.00	500,000.00	0.00
31700001-500117-1	SERVICIOS DE CONDUCCIÓN	790,075.00	0.00	790,075.00	0.00	484,190.54	484,190.54	415,654.05	305,884.46	68,536.49
31700001-600117-1	SERVICIOS DE CONDUCCIÓN	790,075.00	0.00	790,075.00	0.00	484,190.55	484,190.55	415,654.06	305,884.45	68,536.49
31800000	SERVICIOS POSTALES Y TEL	1,204,380.00	387,400.00	816,980.00	0.00	301,475.91	301,475.91	301,201.66	515,504.09	274.25
31800003-500117-1	SERVICIO DE MENSAJERÍA	602,190.00	193,700.00	408,490.00	0.00	150,737.96	150,737.96	150,600.83	257,752.04	137.13
31800003-600117-1	SERVICIO DE MENSAJERÍA	602,190.00	193,700.00	408,490.00	0.00	150,737.95	150,737.95	150,600.83	257,752.05	137.12
32000000	SERVICIOS DE ARRENDAMIENT	3,545,140.00	509,887.00	3,035,253.00	16,500.00	2,595,231.57	2,595,231.57	2,521,027.42	423,521.43	74,204.15
32200000	ARRENDAMIENTO DE EDIFICI	756,000.00	0.00	756,000.00	0.00	445,224.77	445,224.77	371,020.62	310,775.23	74,204.15
32200001-500117-1	ARRENDAMIENTO DE EDIFICI	378,000.00	0.00	378,000.00	0.00	222,612.41	222,612.41	185,510.34	155,387.59	37,102.07
32200001-600117-1	ARRENDAMIENTO DE EDIFICI	378,000.00	0.00	378,000.00	0.00	222,612.36	222,612.36	185,510.28	155,387.64	37,102.08
32300000	ARRENDAMIENTO DE MOBILIA	20,000.00	20,000.00	0.00	0.00	0.00	0.00	0.00	0.00	0.00
32300002-500117-1	ARRENDAMIENTO DE EQUIPO	10,000.00	10,000.00	0.00	0.00	0.00	0.00	0.00	0.00	0.00
32300002-600117-1	ARRENDAMIENTO DE EQUIPO	10,000.00	10,000.00	0.00	0.00	0.00	0.00	0.00	0.00	0.00
32500000	ARRENDAMIENTO DE EQUIPO	2,643,640.00	426,073.00	2,217,567.00	11,500.00	2,111,145.80	2,111,145.80	2,111,145.80	94,921.20	0.00
32500002-400217-1	ARRENDAMIENTO DE EQUIPO	0.00	1,720,000.00	1,720,000.00	0.00	1,720,000.00	1,720,000.00	1,720,000.00	0.00	0.00
32500002-500117-1	ARRENDAMIENTO DE EQUIPO	1,321,820.00	1,073,036.50	248,783.50	5,750.00	195,572.90	195,572.90	195,572.90	47,460.60	0.00
32500002-600117-1	ARRENDAMIENTO DE EQUIPO	1,321,820.00	1,073,036.50	248,783.50	5,750.00	195,572.90	195,572.90	195,572.90	47,460.60	0.00



GOBIERNO DEL ESTADO DE VERACRUZ DE IGNACIO DE LA LLAVE  
 COLEGIO DE BACHILLERES DEL ESTADO DE VERACRUZ  
 ORGANISMO PÚBLICO DESCENTRALIZADO

ESTADO DEL EJERCICIO DEL PRESUPUESTO DE EGRESOS POR ORGANIZACION CONCENTRADO DEL 1 DE ENERO AL 30 DE JUNIO DE 2017

CLASIFICACION ADMINISTRATIVA: 21111

DE LA ORGANIZACION: 00000000 A LA ORGANIZACION 999999999

PARTIDA	DESCRIPCION	PRESUPUESTO ORIGINAL	TRANSFERENCIAS OPERADAS	PRESUPUESTO ACTUALIZADO	PRESUPUESTO COMPROMETIDO	PRESUPUESTO DEVENGADO	PRESUPUESTO EJERCIDO	PRESUPUESTO PAGADO	DISPONIBILIDAD A N U A L	CTA. POR PAGAR (DEUDA)
32900000	OTROS ARRENDAMIENTOS	125,500.00	63,814.00-	61,686.00	5,000.00	38,861.00	38,861.00	38,861.00	17,825.00	0.00
32900001-500117-1	OTROS ARRENDAMIENTOS	56,250.00	31,907.00-	24,343.00	2,500.00	19,430.50	19,430.50	19,430.50	2,412.50	0.00
32900001-600117-1	OTROS ARRENDAMIENTOS	69,250.00	31,907.00-	37,343.00	2,500.00	19,430.50	19,430.50	19,430.50	15,412.50	0.00
33000000	SERVICIOS PROFESIONALES,	3,565,110.00	4,410,425.53	7,975,535.53	0.00	2,343,706.83	2,343,706.83	1,925,306.07	5,631,828.70	418,400.76
33100000	SERVICIOS DE LEGALES, DE	906,900.00	4,069,664.01	4,976,564.01	0.00	936,465.85	936,465.85	936,465.85	4,040,098.16	0.00
33100001-400217-1	ASESORÍAS ASOCIADAS A CO	0.00	3,284,923.29	3,284,923.29	0.00	712,565.49	712,565.49	712,565.49	2,572,357.80	0.00
33100001-500117-1	ASESORÍAS ASOCIADAS A CO	539,500.00	59,129.64-	480,370.36	0.00	111,950.18	111,950.18	111,950.18	368,420.18	0.00
33100001-600117-1	ASESORÍAS ASOCIADAS A CO	367,400.00	59,129.64-	308,270.36	0.00	111,950.18	111,950.18	111,950.18	196,320.18	0.00
33100001-700117-1	ASESORÍAS ASOCIADAS A CO	0.00	903,000.00	903,000.00	0.00	0.00	0.00	0.00	903,000.00	0.00
33300000	SERVICIOS DE CONSULTORÍA	100,000.00	267,400.00	367,400.00	0.00	165,684.94	165,684.94	165,684.94	201,715.06	0.00
33300001-400217-1	SERVICIOS DE INFORMÁTICA	0.00	250,000.00	250,000.00	0.00	148,284.94	148,284.94	148,284.94	101,715.06	0.00
33300001-500117-1	SERVICIOS DE INFORMÁTICA	50,000.00	8,700.00	58,700.00	0.00	8,700.00	8,700.00	8,700.00	50,000.00	0.00
33300001-600117-1	SERVICIOS DE INFORMÁTICA	50,000.00	8,700.00	58,700.00	0.00	8,700.00	8,700.00	8,700.00	50,000.00	0.00
33400000	CAPACITACIÓN	285,000.00	235,000.00-	50,000.00	0.00	0.00	0.00	0.00	50,000.00	0.00
33400001-500117-1	CAPACITACIÓN	132,500.00	117,500.00-	15,000.00	0.00	0.00	0.00	0.00	15,000.00	0.00
33400001-600117-1	CAPACITACIÓN	152,500.00	117,500.00-	35,000.00	0.00	0.00	0.00	0.00	35,000.00	0.00
33800000	SERVICIOS DE VIGILANCIA	2,273,210.00	308,361.52	2,581,571.52	0.00	1,241,556.04	1,241,556.04	823,155.28	1,340,015.48	418,400.76
33800001-400217-1	SERVICIOS DE VIGILANCIA	0.00	500,000.00	500,000.00	0.00	0.00	0.00	0.00	500,000.00	0.00
33800001-500117-1	SERVICIOS DE VIGILANCIA	1,136,605.00	95,819.24-	1,040,785.76	0.00	620,778.02	620,778.02	411,577.64	420,007.74	209,200.38
33800001-600117-1	SERVICIOS DE VIGILANCIA	1,136,605.00	95,819.24-	1,040,785.76	0.00	620,778.02	620,778.02	411,577.64	420,007.74	209,200.38
34000000	SERVICIOS FINANCIEROS, B	1,641,982.00	183,146.23	1,825,128.23	5,000.00	1,271,324.34	1,271,324.34	1,235,111.68	548,803.89	36,212.66
34100000	SERVICIOS FINANCIEROS Y	243,282.00	158,449.97	401,731.97	0.00	135,813.50	135,813.50	135,813.50	265,918.47	0.00
34100001-400117-1	SERVICIOS BANCARIOS Y FI	0.00	18,000.00	18,000.00	0.00	0.00	0.00	0.00	18,000.00	0.00
34100001-400217-1	SERVICIOS BANCARIOS Y FI	0.00	140,311.57	140,311.57	0.00	47,151.14	47,151.14	47,151.14	93,160.43	0.00
34100001-500117-1	SERVICIOS BANCARIOS Y FI	120,291.00	1,269.20	121,560.20	0.00	44,331.17	44,331.17	44,331.17	77,229.03	0.00
34100001-600117-1	SERVICIOS BANCARIOS Y FI	120,291.00	1,269.20	121,560.20	0.00	44,331.19	44,331.19	44,331.19	77,229.01	0.00
34100002-500117-1	INTERESES Y COMISIONES	1,350.00	1,200.00-	150.00	0.00	0.00	0.00	0.00	150.00	0.00
34100002-600117-1	INTERESES Y COMISIONES	1,350.00	1,200.00-	150.00	0.00	0.00	0.00	0.00	150.00	0.00



ESTADO DEL EJERCICIO DEL PRESUPUESTO DE EGRESOS POR ORGANIZACION CONCENTRADO DEL 1 DE ENERO AL 30 DE JUNIO DE 2017

CLASIFICACION ADMINISTRATIVA: 21111

DE LA ORGANIZACION: 00000000 A LA ORGANIZACION 999999999

PARTIDA	DESCRIPCION	PRESUPUESTO ORIGINAL	TRANSFERENCIAS OPERADAS	PRESUPUESTO ACTUALIZADO	PRESUPUESTO COMPROMETIDO	PRESUPUESTO DEVENGADO	PRESUPUESTO EJERCIDO	PRESUPUESTO PAGADO	DISPONIBILIDAD A N U A L	CTA. POR PAGAR (DEUDA)
34500000	SEGURO DE BIENES PATRIMO	1,290,000.00	90,000.00	1,380,000.00	4,500.00	1,133,987.58	1,133,987.58	1,097,774.92	241,512.42	36,212.66
34500001-400217-1	SEGUROS DE BIENES PATRIM	0.00	90,000.00	90,000.00	0.00	0.00	0.00	0.00	90,000.00	0.00
34500001-500117-1	SEGUROS DE BIENES PATRIM	645,000.00	0.00	645,000.00	2,250.00	566,993.79	566,993.79	548,887.46	75,756.21	18,106.33
34500001-600117-1	SEGUROS DE BIENES PATRIM	645,000.00	0.00	645,000.00	2,250.00	566,993.79	566,993.79	548,887.46	75,756.21	18,106.33
34700000	FLETES Y MANIOBRAS	108,700.00	65,303.74-	43,396.26	500.00	1,523.26	1,523.26	1,523.26	41,373.00	0.00
34700001-400117-1	FLETES Y MANIOBRAS	0.00	40,000.00	40,000.00	0.00	0.00	0.00	0.00	40,000.00	0.00
34700001-500117-1	FLETES Y MANIOBRAS	54,350.00	52,651.87-	1,698.13	250.00	761.63	761.63	761.63	686.50	0.00
34700001-600117-1	FLETES Y MANIOBRAS	54,350.00	52,651.87-	1,698.13	250.00	761.63	761.63	761.63	686.50	0.00
35000000	SERVICIOS DE INSTALACIÓN	2,557,866.00	3,613,043.60	6,170,909.60	8,000.00	2,429,325.72	2,429,325.72	2,240,951.18	3,733,583.88	188,374.54
35100000	CONSERVACIÓN Y MANTENIMI	1,273,720.00	1,761,332.00	3,035,052.00	0.00	1,964,083.20	1,964,083.20	1,961,438.40	1,070,968.80	2,644.80
35100001-400217-1	CONSERVACIÓN Y MANTENIMI	0.00	1,890,000.00	1,890,000.00	0.00	1,623,710.00	1,623,710.00	1,623,710.00	266,290.00	0.00
35100001-500117-1	CONSERVACIÓN Y MANTENIMI	636,860.00	69,569.00-	567,291.00	0.00	164,951.60	164,951.60	163,629.20	402,339.40	1,322.40
35100001-500217-1	CONSERVACIÓN Y MANTENIMI	0.00	10,470.00	10,470.00	0.00	10,470.00	10,470.00	10,470.00	0.00	0.00
35100001-600117-1	CONSERVACIÓN Y MANTENIMI	636,860.00	69,569.00-	567,291.00	0.00	164,951.60	164,951.60	163,629.20	402,339.40	1,322.40
35200000	INSTALACIÓN, REPARACIÓN	183,070.00	1,850,861.60	2,033,931.60	0.00	37,428.10	37,428.10	37,428.10	1,996,503.50	0.00
35200001-400117-1	CONSERVACIÓN Y MANTENIMI	0.00	1,950,000.00	1,950,000.00	0.00	0.00	0.00	0.00	1,950,000.00	0.00
35200001-500117-1	CONSERVACIÓN Y MANTENIMI	91,535.00	49,569.20-	41,965.80	0.00	18,714.05	18,714.05	18,714.05	23,251.75	0.00
35200001-600117-1	CONSERVACIÓN Y MANTENIMI	91,535.00	49,569.20-	41,965.80	0.00	18,714.05	18,714.05	18,714.05	23,251.75	0.00
35300000	INSTALACIÓN, REPARACIÓN	0.00	850.00	850.00	0.00	850.00	850.00	850.00	0.00	0.00
35300001-500117-1	CONSERVACIÓN Y MANTENIMI	0.00	425.00	425.00	0.00	425.00	425.00	425.00	0.00	0.00
35300001-600117-1	CONSERVACIÓN Y MANTENIMI	0.00	425.00	425.00	0.00	425.00	425.00	425.00	0.00	0.00
35500000	REPARACIÓN Y MANTENIMIEN	308,576.00	0.00	308,576.00	8,000.00	169,559.43	169,559.43	118,192.62	131,016.57	51,366.81
35500003-500117-1	CONSERVACIÓN Y MANTENIMI	154,288.00	0.00	154,288.00	4,000.00	84,779.71	84,779.71	59,096.31	65,508.29	25,683.40
35500003-600117-1	CONSERVACIÓN Y MANTENIMI	154,288.00	0.00	154,288.00	4,000.00	84,779.72	84,779.72	59,096.31	65,508.28	25,683.41
35800000	SERVICIOS DE LIMPIEZA Y	750,000.00	0.00	750,000.00	0.00	257,404.99	257,404.99	123,042.06	492,595.01	134,362.93
35800001-500117-1	SERVICIO DE LAVANDERÍA,	375,000.00	0.00	375,000.00	0.00	128,702.50	128,702.50	61,521.03	246,297.50	67,181.47
35800001-600117-1	SERVICIO DE LAVANDERÍA,	375,000.00	0.00	375,000.00	0.00	128,702.49	128,702.49	61,521.03	246,297.51	67,181.46
35900000	SERVICIOS DE JARDINERÍA	42,500.00	0.00	42,500.00	0.00	0.00	0.00	0.00	42,500.00	0.00





## ESTADO DEL EJERCICIO DEL PRESUPUESTO DE EGRESOS POR ORGANIZACION CONCENTRADO DEL 1 DE ENERO AL 30 DE JUNIO DE 2017

CLASIFICACION ADMINISTRATIVA: 21111

DE LA ORGANIZACION: 00000000 A LA ORGANIZACION 99999999

PARTIDA	DESCRIPCION	PRESUPUESTO ORIGINAL	TRANSFERENCIAS OPERADAS	PRESUPUESTO ACTUALIZADO	PRESUPUESTO COMPROMETIDO	PRESUPUESTO DEVENGADO	PRESUPUESTO EJERCIDO	PRESUPUESTO PAGADO	DISPONIBILIDAD ANUAL	CTA. POR PAGAR (DEUDA)
35900001-500117-1	FUMIGACIÓN	21,250.00	0.00	21,250.00	0.00	0.00	0.00	0.00	21,250.00	0.00
35900001-600117-1	FUMIGACIÓN	21,250.00	0.00	21,250.00	0.00	0.00	0.00	0.00	21,250.00	0.00
36000000	SERVICIOS DE COMUNICACIÓN	2,336,524.00	2,207,591.94	4,544,115.94	5,658.02	1,583,557.68	1,583,557.68	1,506,642.18	2,954,900.24	76,915.50
36100000	DIFUSIÓN POR RADIO, TELE	2,336,524.00	2,207,591.94	4,544,115.94	5,658.02	1,583,557.68	1,583,557.68	1,506,642.18	2,954,900.24	76,915.50
36100002-500117-1	PUBLICACIONES OFICIALES	0.00	2,829.01	2,829.01	2,829.01	0.00	0.00	0.00	0.00	0.00
36100002-600117-1	PUBLICACIONES OFICIALES	0.00	2,829.01	2,829.01	2,829.01	0.00	0.00	0.00	0.00	0.00
36100003-400117-1	OTROS GASTOS DE PUBLICAC	0.00	166,000.00	166,000.00	0.00	0.00	0.00	0.00	166,000.00	0.00
36100003-500117-1	OTROS GASTOS DE PUBLICAC	273,647.00	211,405.99-	62,241.01	0.00	23,888.00	23,888.00	23,888.00	38,353.01	0.00
36100003-600117-1	OTROS GASTOS DE PUBLICAC	279,647.00	211,405.99-	68,241.01	0.00	23,888.00	23,888.00	23,888.00	44,353.01	0.00
36100004-400117-1	IMPRESIONES	0.00	207,000.00	207,000.00	0.00	0.00	0.00	0.00	207,000.00	0.00
36100004-400217-1	IMPRESIONES	0.00	2,455,239.00	2,455,239.00	0.00	1,000,801.82	1,000,801.82	1,000,801.82	1,454,437.18	0.00
36100004-500117-1	IMPRESIONES	891,615.00	101,746.55-	789,868.45	0.00	267,489.95	267,489.95	229,032.20	522,378.50	38,457.75
36100004-600117-1	IMPRESIONES	891,615.00	101,746.55-	789,868.45	0.00	267,489.91	267,489.91	229,032.16	522,378.54	38,457.75
37000000	SERVICIOS DE TRASLADOS Y	8,963,814.00	7,142,736.33-	1,821,077.67	120,812.98	1,055,585.90	1,055,585.90	1,052,665.90	644,678.79	2,920.00
37200000	PASAJES TERRESTRES	2,978,340.00	2,421,471.04-	556,868.96	50,547.00	340,914.80	340,914.80	340,914.80	165,407.16	0.00
37200001-400117-1	PASAJES NACIONALES A SER	0.00	35,000.00	35,000.00	0.00	2,662.00	2,662.00	2,662.00	32,338.00	0.00
37200001-400217-1	PASAJES NACIONALES A SER	0.00	50,803.26	50,803.26	15,712.00	1,781.00	1,781.00	1,781.00	33,310.26	0.00
37200001-500117-1	PASAJES NACIONALES A SER	1,484,770.00	1,253,637.15-	231,132.85	17,417.50	168,138.90	168,138.90	168,138.90	45,576.45	0.00
37200001-600117-1	PASAJES NACIONALES A SER	1,493,570.00	1,253,637.15-	239,932.85	17,417.50	168,332.90	168,332.90	168,332.90	54,182.45	0.00
37500000	VIÁTICOS EN EL PAÍS	4,708,772.00	3,750,402.79-	958,369.21	56,415.98	497,834.60	497,834.60	497,834.60	404,118.63	0.00
37500001-400117-1	VIÁTICOS NACIONALES A SE	0.00	96,500.00	96,500.00	0.00	1,083.00	1,083.00	1,083.00	95,417.00	0.00
37500001-400217-1	VIÁTICOS NACIONALES A SE	0.00	48,392.25	48,392.25	8,210.00	3,330.00	3,330.00	3,330.00	36,852.25	0.00
37500001-500117-1	VIÁTICOS NACIONALES A SE	2,330,336.00	1,943,647.52-	386,688.48	24,132.99	246,561.05	246,561.05	246,561.05	115,994.44	0.00
37500001-600117-1	VIÁTICOS NACIONALES A SE	2,378,436.00	1,951,647.52-	426,788.48	24,072.99	246,860.55	246,860.55	246,860.55	155,854.94	0.00
37900000	OTROS SERVICIOS DE TRASL	1,276,702.00	970,862.50-	305,839.50	13,850.00	216,836.50	216,836.50	213,916.50	75,153.00	2,920.00
37900001-400117-1	TRASLADOS LOCALES	0.00	8,500.00	8,500.00	0.00	400.00	400.00	400.00	8,100.00	0.00
37900001-400217-1	TRASLADOS LOCALES	0.00	12,870.00	12,870.00	3,500.00	823.00	823.00	823.00	8,547.00	0.00
37900001-500117-1	TRASLADOS LOCALES	637,001.00	496,116.25-	140,884.75	5,175.00	107,806.75	107,806.75	106,346.75	27,903.00	1,460.00



## ESTADO DEL EJERCICIO DEL PRESUPUESTO DE EGRESOS POR ORGANIZACION CONCENTRADO DEL 1 DE ENERO AL 30 DE JUNIO DE 2017

CLASIFICACION ADMINISTRATIVA: 21111

DE LA ORGANIZACION: 00000000 A LA ORGANIZACION 99999999

PARTIDA	DESCRIPCION	PRESUPUESTO ORIGINAL	TRANSFERENCIAS OPERADAS	PRESUPUESTO ACTUALIZADO	PRESUPUESTO COMPROMETIDO	PRESUPUESTO DEVENGADO	PRESUPUESTO EJERCIDO	PRESUPUESTO PAGADO	DISPONIBILIDAD A N U A L	CTA. POR PAGAR (DEUDA)
37900001-600117-1	TRASLADOS LOCALES	639,701.00	496,116.25-	143,584.75	5,175.00	107,806.75	107,806.75	106,346.75	30,603.00	1,460.00
38000000	SERVICIOS OFICIALES	7,211,388.00	3,183,583.60	10,394,971.60	188,497.88	4,380,587.48	4,380,587.48	4,246,462.54	5,825,886.24	134,124.94
38200000	GASTOS DE ORDEN SOCIAL Y	159,000.00	4,896,200.00	5,055,200.00	0.00	129,920.00	129,920.00	129,920.00	4,925,280.00	0.00
38200001-400117-1	ESPECTÁCULOS CULTURALES	0.00	4,871,200.00	4,871,200.00	0.00	0.00	0.00	0.00	4,871,200.00	0.00
38200001-400217-1	ESPECTÁCULOS CULTURALES	0.00	120,000.00	120,000.00	0.00	116,000.00	116,000.00	116,000.00	4,000.00	0.00
38200001-500117-1	ESPECTÁCULOS CULTURALES	47,500.00	47,500.00-	0.00	0.00	0.00	0.00	0.00	0.00	0.00
38200001-600117-1	ESPECTÁCULOS CULTURALES	47,500.00	47,500.00-	0.00	0.00	0.00	0.00	0.00	0.00	0.00
38200002-500117-1	ACTIVIDADES CÍVICAS Y FE	32,000.00	0.00	32,000.00	0.00	6,960.00	6,960.00	6,960.00	25,040.00	0.00
38200002-600117-1	ACTIVIDADES CÍVICAS Y FE	32,000.00	0.00	32,000.00	0.00	6,960.00	6,960.00	6,960.00	25,040.00	0.00
38300000	CONGRESOS Y CONVENCIONES	7,052,388.00	1,712,616.40-	5,339,771.60	188,497.88	4,250,667.48	4,250,667.48	4,116,542.54	900,606.24	134,124.94
38300001-400217-1	CONGRESOS Y CONVENCIONES	0.00	1,113,220.00	1,113,220.00	13,398.00	765,530.01	765,530.01	762,050.01	334,291.99	3,480.00
38300001-500117-1	CONGRESOS Y CONVENCIONES	3,489,444.00	1,416,918.20-	2,072,525.80	82,652.94	1,735,995.67	1,735,995.67	1,670,673.20	253,877.19	65,322.47
38300001-600117-1	CONGRESOS Y CONVENCIONES	3,562,944.00	1,408,918.20-	2,154,025.80	92,446.94	1,749,141.80	1,749,141.80	1,683,819.33	312,437.06	65,322.47
39000000	OTROS SERVICIOS GENERALES	885,300.00	1,131,986.00	2,017,286.00	673,300.00	1,198,556.37	1,198,556.37	1,198,556.37	145,429.63	0.00
39200000	IMPUESTOS Y DERECHOS	100,000.00	74,700.00	174,700.00	0.00	48,128.39	48,128.39	48,128.39	126,571.61	0.00
39200001-400117-1	OTROS IMPUESTOS, DERECHO	0.00	55,000.00	55,000.00	0.00	3,162.00	3,162.00	3,162.00	51,838.00	0.00
39200001-500117-1	OTROS IMPUESTOS, DERECHO	50,000.00	9,850.00	59,850.00	0.00	22,483.20	22,483.20	22,483.20	37,366.80	0.00
39200001-600117-1	OTROS IMPUESTOS, DERECHO	50,000.00	9,850.00	59,850.00	0.00	22,483.19	22,483.19	22,483.19	37,366.81	0.00
39600000	OTROS GASTOS POR RESPONS	0.00	1,153,286.00	1,153,286.00	0.00	1,150,427.98	1,150,427.98	1,150,427.98	2,858.02	0.00
39600001-400217-1	OTROS GASTOS POR RESPONS	0.00	1,153,286.00	1,153,286.00	0.00	1,150,427.98	1,150,427.98	1,150,427.98	2,858.02	0.00
39900000	OTROS SERVICIOS GENERALES	785,300.00	96,000.00-	689,300.00	673,300.00	0.00	0.00	0.00	16,000.00	0.00
39900001-500117-1	FONDO REVOLVENTE	392,650.00	48,000.00-	344,650.00	336,650.00	0.00	0.00	0.00	8,000.00	0.00
39900001-600117-1	FONDO REVOLVENTE	392,650.00	48,000.00-	344,650.00	336,650.00	0.00	0.00	0.00	8,000.00	0.00
40000000	TRANSFERENCIAS, ASIGNACI	0.00	28,955,187.68	28,955,187.68	35,000.00	9,417,478.20	9,417,478.20	9,265,214.47	19,502,709.48	152,263.73
44000000	AYUDAS SOCIALES	0.00	28,955,187.68	28,955,187.68	35,000.00	9,417,478.20	9,417,478.20	9,265,214.47	19,502,709.48	152,263.73
44200000	BECAS Y OTRAS AYUDAS PAR	0.00	12,421,100.68	12,421,100.68	35,000.00	30,695.34	30,695.34	30,695.34	12,355,405.34	0.00
44200001-400217-1	BECAS	0.00	5,963,482.00	5,963,482.00	0.00	30,695.34	30,695.34	30,695.34	5,932,786.66	0.00
44200001-700117-1	BECAS	0.00	6,457,618.68	6,457,618.68	35,000.00	0.00	0.00	0.00	6,422,618.68	0.00



GOBIERNO DEL ESTADO DE VERACRUZ DE IGNACIO DE LA LLAVE  
 COLEGIO DE BACHILLERES DEL ESTADO DE VERACRUZ  
 ORGANISMO PÚBLICO DESCENTRALIZADO

ESTADO DEL EJERCICIO DEL PRESUPUESTO DE EGRESOS POR ORGANIZACION CONCENTRADO DEL 1 DE ENERO AL 30 DE JUNIO DE 2017

CLASIFICACION ADMINISTRATIVA: 21111

DE LA ORGANIZACION: 00000000 A LA ORGANIZACION 999999999

PARTIDA	DESCRIPCION	PRESUPUESTO ORIGINAL	TRANSFERENCIAS OPERADAS	PRESUPUESTO ACTUALIZADO	PRESUPUESTO COMPROMETIDO	PRESUPUESTO DEVENGADO	PRESUPUESTO EJERCIDO	PRESUPUESTO PAGADO	DISPONIBILIDAD A N U A L	CTA. POR PAGAR (DEUDA)
44500000	AYUDAS SOCIALES A INSTIT	0.00	16,534,087.00	16,534,087.00	0.00	9,386,782.86	9,386,782.86	9,234,519.13	7,147,304.14	152,263.73
44500004-400117-1	SUBSIDIOS A SINDICATOS	0.00	450,000.00	450,000.00	0.00	0.00	0.00	0.00	450,000.00	0.00
44500004-400217-1	SUBSIDIOS A SINDICATOS	0.00	15,634,087.00	15,634,087.00	0.00	9,386,782.86	9,386,782.86	9,234,519.13	6,247,304.14	152,263.73
44500004-700117-1	SUBSIDIOS A SINDICATOS	0.00	450,000.00	450,000.00	0.00	0.00	0.00	0.00	450,000.00	0.00
50000000	BIENES MUEBLES, INMUEBLE	0.00	1,173,821.92	1,173,821.92	0.00	803,632.68	803,632.68	803,632.68	370,189.24	0.00
51000000	MOBILIARIO Y EQUIPO DE A	0.00	676,380.23	676,380.23	0.00	588,228.76	588,228.76	588,228.76	88,151.47	0.00
51100000	MUEBLES DE OFICINA Y EST	0.00	75,000.00	75,000.00	0.00	0.00	0.00	0.00	75,000.00	0.00
51100001-400217-2	MOBILIARIO Y EQUIPO DE O	0.00	75,000.00	75,000.00	0.00	0.00	0.00	0.00	75,000.00	0.00
51500000	EQUIPO DE CÓMPUTO Y DE T	0.00	601,380.23	601,380.23	0.00	588,228.76	588,228.76	588,228.76	13,151.47	0.00
51500001-400317-2	BIENES INFORMÁTICOS	0.00	160,000.00	160,000.00	0.00	153,369.80	153,369.80	153,369.80	6,630.20	0.00
51500001-500217-2	BIENES INFORMÁTICOS	0.00	441,380.23	441,380.23	0.00	434,858.96	434,858.96	434,858.96	6,521.27	0.00
52000000	MOBILIARIO Y EQUIPO EDUC	0.00	497,441.69	497,441.69	0.00	215,403.92	215,403.92	215,403.92	282,037.77	0.00
52100000	EQUIPOS Y APARATOS AUDIO	0.00	42,500.00	42,500.00	0.00	42,500.00	42,500.00	42,500.00	0.00	0.00
52100001-400317-2	EQUIPO AUDIOVISUAL	0.00	15,000.00	15,000.00	0.00	15,000.00	15,000.00	15,000.00	0.00	0.00
52100001-500217-2	EQUIPO AUDIOVISUAL	0.00	27,500.00	27,500.00	0.00	27,500.00	27,500.00	27,500.00	0.00	0.00
52900000	OTRO MOBILIARIO Y EQUIPO	0.00	454,941.69	454,941.69	0.00	172,903.92	172,903.92	172,903.92	282,037.77	0.00
52900003-400217-2	MUEBLES ESCOLARES	0.00	275,844.00	275,844.00	0.00	0.00	0.00	0.00	275,844.00	0.00
52900003-400317-2	MUEBLES ESCOLARES	0.00	50,000.00	50,000.00	0.00	49,822.00	49,822.00	49,822.00	178.00	0.00
52900003-500217-2	MUEBLES ESCOLARES	0.00	129,097.69	129,097.69	0.00	123,081.92	123,081.92	123,081.92	6,015.77	0.00
<b>TOTAL DEL SECTOR</b>		<b>1,003,680,500.00</b>	<b>26,777,009.81-</b>	<b>976,903,490.19</b>	<b>447,956,944.38</b>	<b>706,742,108.77</b>	<b>706,742,108.77</b>	<b>665,358,863.39</b>	<b>177,795,562.96-</b>	<b>41,383,245.38</b>

ELABORO

C.P. IRMA ACOSTA LAGUNES

JEFA DEL DEPTO. DE CONTROL PRESUPUESTAL

VERIFICO

L.C. ONÉSIMO PÉREZ PERALTA  
 DIRECTOR DE PLANEACIÓN PROG. Y PRESUPUESTO

AUTORIZO

LIC. ABEL PÉREZ ARCINIEGA  
 DIRECTOR GENERAL



**GOBIERNO DEL ESTADO DE VERACRUZ DE IGNACIO DE LA LLAVE**  
**ESTADO DE SITUACIÓN FINANCIERA**  
**AL 30 DE JUNIO DE 2017**  
**(CIFRAS EN PESOS)**

DEPENDENCIA/ENTIDAD:		COLEGIO DE BACHILLERES	
ACTIVO	IMPORTE	PASIVO Y HACIENDA PUBLICA/PATRIMONIO	IMPORTE
<b>ACTIVO CIRCULANTE</b>		<b>PASIVO CIRCULANTE</b>	
EFFECTIVO Y EQUIVALENTES DE EFFECTIVO	89,876,751.00	CUENTAS POR PAGAR A CORTO PLAZO	422,110,437.00
EFFECTIVO O EQUIVALENTES DE EFFECTIVO A RECIBIR	582,456,718.00	DOCUMENTOS POR PAGAR A CORTO PLAZO	
BIENES O SERVICIOS A RECIBIR		FONDOS Y BIENES DE TERCEROS EN GARANTIA Y/O ADMINISTRACION A C.P.	430,550.00
INVENTARIOS		PASIVOS DIFERIDOS A CORTO PLAZO	
ALMACENES	1,576,892.00	PROVISIONES A CORTO PLAZO	11,526,812.00
OTROS ACTIVOS CIRCULANTES		OTROS PASIVOS A CORTO PLAZO	244,064,474.00
		<b>TOTAL DE PASIVOS CIRCULANTES</b>	<b>678,132,273.00</b>
<b>TOTAL DE ACTIVOS CIRCULANTES</b>	<b>673,910,361.00</b>	<b>PASIVO NO CIRCULANTE</b>	
<b>ACTIVO NO CIRCULANTE</b>		CUENTAS POR PAGAR A LARGO PLAZO	
EFFECTIVO O EQUIVALENTES A RECIBIR EN EL LARGO PLAZO		DOCUMENTOS POR PAGAR A LARGO PLAZO	
BIENES INMUEBLES, INFRAESTRUCTURA Y CONSTRUCCION EN PROCESO	422,044,006.00	FONDOS Y BIENES DE TERCEROS EN GARANTIA Y/O ADMINISTRACION A L.P.	
BIENES MUEBLES	89,660,296.00	PASIVOS DIFERIDOS A LARGO PLAZO	
ACTIVOS INTANGIBLES		PROVISIONES A LARGO PLAZO	
ACTIVOS DIFERIDOS	189,952.00	OTROS PASIVOS A LARGO PLAZO	
OTROS ACTIVOS NO CIRCULANTES		<b>TOTAL DE PASIVOS NO CIRCULANTES</b>	<b>0.00</b>
		<b>TOTAL DE PASIVO</b>	<b>678,132,273.00</b>
<b>TOTAL DE ACTIVOS NO CIRCULANTES</b>	<b>511,894,254.00</b>	<b>HACIENDA PUBLICA/PATRIMONIO</b>	
		HACIENDA PUBLICA/PATRIMONIO CONTIBUIDO	418,847,172.00
		HACIENDA PUBLICA/PATRIMONIO GENERADO:	88,825,170.00
		RESULTADO DEL EJERCICIO AHORRO/DESAHORRO	-88,139,355.00
		RESULTADO DE EJERCICIOS ANTERIORES	158,284,840.00
		OTROS	18,679,685.00
		<b>TOTAL HACIENDA PUBLICA/PATRIMONIO</b>	<b>507,672,342.00</b>
<b>TOTAL DE ACTIVOS</b>	<b>1,185,804,615.00</b>	<b>TOTAL DE PASIVO Y HACIENDA PUBLICA/PATRIMONIO</b>	<b>1,185,804,615.00</b>

**ELABORÓ**  
  
 C.P. María Isabel Guisa Hernández  
 Jefa del Departamento de Contabilidad

**AUTORIZÓ**  
  
 Lic. Abel Pérez Arciniega  
 Director General

**VERIFICÓ**  
  
 Lic. Noé Rodrigo Hernández Hernández  
 Director Administrativo





**GOBIERNO DEL ESTADO DE VERACRUZ DE IGNACIO DE LA LLAVE**  
**ESTADO DE LOS INGRESOS Y GASTOS**  
 DEL 1 DE ENERO AL 30 DE JUNIO DE 2017  
 (CIFRAS EN PESOS)

DEPENDENCIA/ENTIDAD	COLEGIO DE BACHILLERES			
Concepto	Ley de Ingresos o Presupuesto		Variaciones de la Ley de Ingresos o Presupuesto de Egresos Ejercidos:	
	Aprobado (*)	Ejercido	Importe	%
<b>Ingresos y Otros Beneficios:</b>	(1)	(2)	(1-2)	(3/1)
Ingresos de Gestión	60,369,755.00	27,056,017.00	33,313,738.00	55
Participaciones, Aportaciones, Transferencias, Asignaciones, Subsidios y Otras Ayudas:	898,307,386.00	491,966,774.00	406,340,612.00	45.23
Provenientes de Gobierno Estatal	448,829,704.00	245,983,387.00	202,846,317.00	45
Provenientes de Gobierno Federal	449,477,682.00	245,983,387.00	203,494,295.00	45
Otros Ingresos y Beneficios	18,226,350.00	15,003,018.00	3,223,332.00	18
<b>Total de Ingresos y Otros Beneficios</b>	<b>976,903,491.00</b>	<b>534,025,809.00</b>	<b>442,877,682.00</b>	
<b>Gastos y Otras Pérdidas:</b>				
Servicios Personales	888,784,137.00	587,261,894.00	301,522,243.00	34
Materiales y Suministros	9,318,539.00	2,777,085.00	6,541,454.00	70
Servicios Generales	48,671,805.00	22,535,803.00	26,136,002.00	54
Transferencias, Asignaciones, Subsidios y Otras Ayudas	28,955,188.00	9,417,478.00	19,537,710.00	67
Bienes Muebles, Inmuebles e Intangibles	1,173,822.00	172,904.00	1,000,918.00	85
Inversion Pública	0.00	0.00	0.00	0
Inversiones Financieras y Otras Provisiones	0.00	0.00	0.00	0
Otras Transferencias	0.00	0.00	0.00	0
<b>Total de Gastos y Otras Pérdidas</b>	<b>976,903,491.00</b>	<b>622,165,164.00</b>	<b>354,738,327.00</b>	
<b>Ahorro/Desahorro de la Gestión</b>	<b>0.00</b>	<b>-88,139,355.00</b>	<b>88,139,355.00</b>	
<b>Elaboró</b>	<b>Verificó</b>		<b>Autorizó</b>	
 C.P. María Isabel Guisa Hernández Jefa del Departamento de Contabilidad	 Lic. Noé Rodrigo Hernández Hernández Director Administrativo		 Lic. Abel Pérez Arciniega Director General	

(\*) Corresponde al Presupuesto original autorizado por el Congreso y modificado por los movimientos originados por transferencias, reducciones ampliaciones y demás movimientos debidamente autorizados.

**GOBIERNO DEL ESTADO DE VERACRUZ DE IGNACIO DE LA LLAVE**  
**CONCILIACIÓN DEL SUBSIDIO OTORGADO POR EL ESTADO**  
 DEL 1 DE ENERO AL 30 DE JUNIO DE 2017  
 (CIFRAS EN PESOS)

NOMBRE DE LA ENTIDAD	COLEGIO DE BACHILLERES DEL ESTADO DE VERACRUZ		
CONCEPTO	PARCIAL	IMPORTE	CIFRAS IGUALES DE SUBSIDIO DEL PERIODO
SUBSIDIO REGISTRADO COMO INGRESO EN ESTADOS FINANCIEROS GASTO CORRIENTE ESTATAL CONVENIOS FEDERALES	245,983,387.00 245,983,387.00	491,966,774.00	
<b>MEÑOS:</b>  INGRESOS NO MINISTRADOS DEL EJERCICIO INGRESOS POR SUBSIDIOS CORRESPONDIENTE A EJERCICIOS ANTERIORES		81,449,977.00	
<b>MAS:</b> SUBSIDIOS RECIBIDOS DEL EJERCICIO NO REGISTRADOS EN EDOS. FINANCIEROS			
SUBSIDIO REAL RECIBIDO DEL PERIODO			410,516,797.00
SUBSIDIO REGISTRADO SEGÚN SEFIPLAN		0.00	
<b>MENOS:</b> SUBSIDIO CORRESPONDIENTE A AÑOS ANTERIORES (Pagado) REGISTRO DEL SUBSIDIO EN TRANSITO (NO PAGADO) REINTEGRO DE SUBSIDIO NO REGISTRADO POR SEFIPLAN		0.00	
<b>MAS:</b> INGRESOS MINISTRADOS DEL EJERCICIO NO REG.COMO EJERCIDO POR LA SEFIPLAN		410,516,797.00	
SUBSIDIO REAL OTORGADO DEL PERIODO			410,516,797.00
<b>RESULTADO DE LA COMPARACION DEL SUBSIDIO REAL RECIBIDO vs EL OTORGADO</b>			<b>0.00</b>
<b>Elaboró</b>	<b>Verificó</b>	<b>Autorizó</b>	
 C.P. MARÍA ISABEL GUISA HERNÁNDEZ JEFA DEL DEPARTAMENTO DE CONTABILIDAD	 LIC. NOÉ RODRIGO HERNÁNDEZ HERNÁNDEZ DIRECTOR ADMINISTRATIVO	 LIC. ABEL PÉREZ ARCINIEGA DIRECTOR GENERAL	

NOTAS: 1. Está pendiente de Registro en SEFIPLAN \$574,977,659.74 como sigue: Subsidio Estatal de 2011 por \$20,000,000.00; 2013 por \$92,332,744.65; 2014 por \$115,746,849.24; 2015 por \$86,402,951.49; 2016 por \$83,010,885.74; 2017 por \$245,983,387.00, y Subsidio Federal de 2017 por \$245,983,387.00.  
 2. El desglose del subsidio registrado como ingreso se presenta en la balanza de comprobación a Nivel 6.