



VERACRUZ
GOBIERNO
DEL ESTADO



SEV
Secretaría
de Educación

COBAEV
Colegio de Bachilleres
del Estado de Veracruz

COLEGIO DE BACHILLERES DEL ESTADO DE VERACRUZ

DEPARTAMENTO DE CONTABILIDAD

ESTADOS FINANCIEROS

DICIEMBRE

2020





ACTIVO	EJERCICIO 2020	EJERCICIO 2019	PASIVO	EJERCICIO 2020	EJERCICIO 2019
Activo Circulante			Pasivo Circulante		
Efectivo y Equivalentes	273,718,739.00	182,662,622.63	Cuentas por Pagar a Corto Plazo	1,352,503,077.13	1,317,626,863.50
Derechos a Recibir Efectivo o Equivalentes	656,701,666.05	660,463,378.00	Documentos por Pagar a Corto Plazo	0	0
Derechos a Recibir Bienes o Servicios	0.00	0.00	Porción a Corto Plazo de la Deuda Pública a Largo Plazo	0	0
Inventarios	0	0	Titulos y Valores a Corto Plazo	0	0
Almacenes	6,219,798.76	3,139,300.44	Pasivos Diferidos a Corto Plazo	0	0
Estimación por Pérdida de Activos Circulantes	0	0	Fondos y Bienes de Terceros en Gtia. y/o Adminis. a C. Plazo	479,979.00	1,377,535.00
Otros Activos Circulantes	0	0	Provisiones a Corto Plazo	834,827.24	752,578.06
			Otros Pasivos a Corto Plazo	22,861,569.13	24,400,074.89
Total de Activos Circulantes	936,640,203.81	846,265,301.07	Total de Pasivos Circulantes	1,376,679,452.50	1,344,157,051.45
Activos No Circulantes			Pasivos No Circulantes		
Inversiones Financieras a Largo Plazo	0	0	Cuentas por Pagar a Largo Plazo	0.00	0.00
Derechos a Recibir Efectivo o Equivalentes a Largo Plazo	0	0	Documentos por Pagar a Largo Plazo	0	0
Bienes Inmuebles, Infraestructura y Construcciones en Proceso	595,781,396.00	574,797,865.00	Deuda Pública a Largo Plazo	0	0
Bienes Muebles	89,776,779.61	83,065,836.65	Pasivos Diferidos a Largo Plazo	0	0
Activos Intangibles	1,607,322.28	592,774.68	Fondos y Bienes de Terceros en Gtia. y/o en Adminis. a L. P.	0	0
Depreciación, Deterioro y Amortización Acumulada de Bienes	-76,391,522.70	-72,508,636.13	Provisiones a Largo Plazo	0	0
Activos Diferidos	0.00	0.00			
Estimación por Pérdida o Deterioro de Activos no Circulantes	0	0	Total del Pasivo no Circulante	0.00	0.00
Otros Activos no Circulantes	1,254,140.00	1,254,140.00	Total del Pasivo	1,376,679,452.50	1,344,157,051.45
Total del Activo no Circulante	612,028,115.19	587,201,999.20	HACIENDA PÚBLICA/PATRIMONIO		
Total del Activo	1,548,668,319.00	1,433,467,300.27	Hacienda Pública/Patrimonio Contribuido		
			Aportaciones	0	0
			Donaciones de Capital	593,531,359.00	571,477,974.42
			Actualización de la Hacienda Pública/Patrimonio	0	0
			Hacienda Pública/Patrimonio Generado		
			Resultados del Ejercicio (Ahorro/ Desahorro)	36,681,897.14	-53,305,611.63
			Resultados de Ejercicios Anteriores	-466,537,112.23	-437,174,636.56
			Revalúos	0.00	0.00
			Reservas	0	0
			Rectificaciones de Resultados de Ejercicios Anteriores	8,312,722.59	8,312,722.59
			Exceso o Insuficiencia en la Actualización de la Hacienda Pública/Patrimonio		
			Resultado por Posición Monetaria	0	0
			Resultado por Tenencia de Activos no Monetarios	0	0
			Total Hacienda Pública/Patrimonio	171,998,866.50	89,310,248.82
			Total del Pasivo y Hacienda Pública/Patrimonio	1,548,668,319.00	1,433,467,300.27

ELABORÓ
 JEFE DEPTO. DE CONTABILIDAD

MTRA. MARÍA DE LOS ÁNGELES DOMÍNGUEZ RUIZ

VERIFICÓ

DIRECTOR ADMINISTRATIVO

LIC. ALEJANDRO DE LA CRUZ GARNICA FERNÁNDEZ

AUTORIZÓ
 DIRECTOR GENERAL

DR. ANDRÉS AGUIRRE JUÁREZ



INGRESOS Y OTROS BENEFICIOS	Ejercicio 2020	Ejercicio 2019
Ingresos de la Gestión	62,309,635.57	74,119,711.44
Impuestos	0.00	0.00
Cuotas y Aportaciones de Seguridad Social	0.00	0.00
Contribuciones de Mejoras	0.00	0.00
Derechos	0.00	0.00
Productos	0.00	0.00
Aprovechamientos	0.00	9,442,000.00
Ingresos por Venta de Bienes y Prestación de Servicios	62,309,635.57	64,677,711.44
Participaciones, Aportaciones, Convenios, Incentivos Derivados de la Colaboración Fiscal Fondos Distintos de Aportaciones, Transferencias, Asignaciones, Subsidios y Subvenciones, y Pensiones y Jubilaciones	1,545,302,699.58	1,497,701,932.57
Participaciones, Aportaciones, Convenios, Incentivos Derivados de la Colaboración Fiscal y Fondos Distintos de Aportaciones	0.00	0.00
Transferencias, Asignaciones, Subsidios y Subvenciones, y Pensiones y Jubilaciones	1,545,302,699.58	1,497,701,932.57
Otros Ingresos y Beneficios	27,602,395.94	16,825,714.63
Ingresos Financieros	61,253.05	208,549.86
Incremento por Variación de Inventarios	0.00	0.00
Disminución del Exceso de Estimaciones por Pérdida o Deterioro u Obsolescencia	0.00	0.00
Disminución del Exceso de Provisiones	0.00	0.00
Otros ingresos y Beneficios Varios	27,541,142.89	16,617,164.77
Total de Ingresos y Otros Beneficios	1,635,214,731.09	1,598,647,358.64
GASTOS Y OTRAS PÉRDIDAS		
Gastos de Funcionamientos	-1,576,456,862.39	-1,624,776,930.84
Servicios Personales	-1,483,785,952.10	-1,504,240,169.89
Materiales y Suministros	-5,526,758.24	-7,796,240.50
Servicios Generales	-87,144,152.05	-112,740,520.45
Transferencias, Asignaciones, Subsidios y Otras Ayudas	-16,747,440.36	-11,147,756.89
Transferencias Internas y Asignaciones al Sector Público	0.00	0.00
Transferencias al Resto del Sector Público	0.00	0.00
Subsidios y Subvenciones	0.00	0.00
Ayudas Sociales	-16,747,440.36	-11,147,756.89
Pensiones y Jubilaciones	0.00	0.00
Transferencias a Fideicomisos, Mandatos y Contratos Análogos	0.00	0.00
Transferencias a la Seguridad Social	0.00	0.00
Donativos	0.00	0.00
Transferencias al Exterior	0.00	0.00
Participaciones y Aportaciones	0.00	0.00
Participaciones	0.00	0.00
Aportaciones	0.00	0.00
Convenios	0.00	0.00
Intereses, Comisiones y Otros Gastos de la Deuda Pública	0.00	0.00
Intereses de la Deuda Pública	0.00	0.00
Comisiones de la Deuda Pública	0.00	0.00
Gastos de la Deuda Pública	0.00	0.00
Costo por Coberturas	0.00	0.00
Apoyos Financieros	0.00	0.00
Otros Gastos y Pérdidas Extraordinarias	-5,328,531.20	-6,028,282.54
Estimaciones, Depreciaciones, Deterioros y Obsolescencia y Amortizaciones	-3,882,886.57	-5,966,133.29
Provisiones	0.00	0.00
Disminución de Inventarios	0.00	0.00
Aumento por Insuficiencia de Estimaciones por Pérdida o Deterioro y Obsolescencia	0.00	0.00
Aumento por Insuficiencia de Provisiones	0.00	0.00
Otros Gastos	-1,445,644.63	-62,149.25
Inversión Pública	0.00	0.00
Inversión Pública No Capitalizable	0.00	0.00
Total de Gastos y Otras Pérdidas	-1,598,532,833.95	-1,641,952,970.27
Resultado del Ejercicio (Ahorro/Desahorro)	36,681,897.14	-53,305,611.63

"BAJO PROTESTA DE DECIR VERDAD DECLARAMOS QUE LOS ESTADOS FINANCIEROS Y SUS NOTAS, SON RAZONABLEMENTE CORRECTOS Y SON RESPONSABILIDAD DEL EMISOR"

ELABORÓ
JEFE DEPTO. DE CONTABILIDAD

MTRA. MARÍA DE LOS ÁNGELES DOMÍNGUEZ RUIZ

VERIFICÓ
DIRECTOR ADMINISTRATIVO

LIC. ALEJANDRO DE LA CRUZ GARNICA FERNÁNDEZ

AUTORIZÓ
DIRECTOR GENERAL

DR. ANDRÉS ACUÑA JUÁREZ



GOBIERNO DEL ESTADO DE VERACRUZ DE IGNACIO DE LA LLAVE
 COLEGIO DE BACHILLERES DEL ESTADO DE VERACRUZ
 ESTADO DE VARIACIÓN EN LA HACIENDA PÚBLICA
 DEL 01 DE ENERO AL 31 DE DICIEMBRE DE 2020

Fecha: 11/ENERO/2021

CONCEPTO	HACIENDA PÚBLICA / PATRIMONIO CONTRIBUIDO	HACIENDA PÚBLICA / PATRIMONIO GENERADO DE EJERCICIOS ANTERIORES	HACIENDA PÚBLICA / PATRIMONIO GENERADO DEL EJERCICIO	EXCESO O INSUFICIENCIA EN LA ACTUALIZACIÓN DE LA HACIENDA PÚBLICA / PATRIMONIO	TOTAL
Hacienda Pública / Patrimonio Contribuido Neto 2019	571,477,974.42				571,477,974.42
Aportaciones	0.00				0.00
Donaciones de Capital	571,477,974.42				571,477,974.42
Actualizaciones de la Hacienda Pública/Patrimonio	0.00				0.00
Hacienda Pública / Patrimonio Generado Neto 2019		-428,862,113.97	-53,305,611.63		-482,167,725.60
Resultados del Ejercicio: Ahorro/Desahorro			-53,305,611.63		-53,305,611.63
Resultado de Ejercicios Anteriores		-437,174,836.56			-437,174,836.56
Revalúos		0.00			0.00
Reservas					0.00
Rectificaciones de Resultados de Ejercicios Anteriores		8,312,722.59			8,312,722.59
Exceso o Insuficiencia en la Actualización de la Hacienda Pública / Patrimonio Neto 2019					0.00
Resultado por Posición Monetaria					0.00
Resultado por Tenencia de Activos no Monetarios					0.00
Hacienda Pública / Patrimonio Neto al Final de 2019	571,477,974.42	-428,862,113.97	-53,305,611.63	0.00	89,310,248.82
Cambios en la Hacienda Pública/Patrimonio Contribuido Neto 2020	22,053,384.58				22,053,384.58
Aportaciones	0.00				0.00
Donaciones de Capital	22,053,384.58			0.00	22,053,384.58
Actualizaciones de la Hacienda Pública/Patrimonio	0.00				0.00
Variaciones de la Hacienda Pública / Patrimonio Generado Neto 2020		-29,362,275.67	89,967,506.77		60,625,233.10
Resultados del Ejercicio: Ahorro/Desahorro			36,681,897.14		36,681,897.14
Resultado de Ejercicios Anteriores		-29,362,275.67	53,305,611.63		23,943,335.96
Revalúos			0.00		0.00
Reservas			0.00		0.00
Rectificaciones de Resultados de Ejercicios Anteriores			0.00		0.00
Exceso o Insuficiencia en la Actualización de la Hacienda Pública / Patrimonio Neto 2020				0.00	0.00
Resultados del Ejercicio: Ahorro/Desahorro				0.00	0.00
Resultado de Ejercicios Anteriores				0.00	0.00
Saldo Neto en la Hacienda Pública / Patrimonio 2020	593,531,359.00	-458,224,389.64	36,681,897.14	0.00	171,988,866.50

* BAJO PROTESTA DE DECIR VERDAD DECLARAMOS QUE LOS ESTADOS FINANCIEROS Y SUS NOTAS, SON RAZONABLEMENTE CORRECTOS Y SON RESPONSABILIDAD DEL EMISOR*

ELABORÓ
 JEFE DEPTO. DE CONTABILIDAD

MITRA MARIA DE LOS ANGELES DOMINGUEZ RUIZ

VERIFICÓ
 DIRECTOR ADMINISTRATIVO

LIC. ALEJANDRO DELA CRUZ GARNICA FERNÁNDEZ

AUTORIZÓ
 DIRECTOR GENERAL


DR. ANDRÉS AGUIRRE JUÁREZ



DESCRIPCION	ORIGEN	APLICACION
ACTIVO		
Activo Circulante		
Efectivo y Equivalentes	0.00	91,056,116.37
Derechos a Recibir Efectivo o Equivalentes	3,761,711.95	0.00
Derechos a Recibir Bienes o servicios	0.00	0.00
Inventarios	0.00	0.00
Almacenes	0.00	3,080,498.32
Estimación por Perdida o Deterioro de Activos Circulantes	0.00	0.00
Otros Activos Circulantes	0.00	0.00
Activo no Circulantes		
Inversiones Financieras a Largo Plazo	0.00	0.00
Derechos a Recibir Efectivo o Equivalentes a Largo Plazo	0.00	0.00
Bienes Inmuebles, Infraestructura y Construcciones en Proceso	0.00	20,983,511.00
Bienes Muebles	0.00	6,710,943.96
Activos Intangibles	0.00	1,014,547.60
Depreciación, Deterioro y Amortización Acumulada de Bienes	3,882,886.57	0.00
Activos Diferidos	0.00	0.00
Estimación por Perdida o Deterioro de Activos no Circulantes	0.00	0.00
Otros Activos no Circulantes	0.00	0.00
TOTAL DEL ACTIVO	7,644,598.52	122,845,617.25
PASIVO		
Pasivo Circulante		
Cuentas por Pagar a Corto Plazo	34,876,213.63	0.00
Documentos por Pagar a Corto Plazo	0.00	0.00
Porción a Corto Plazo de la Deuda Pública a Largo Plazo	0.00	0.00
Títulos y Valores a Corto Plazo	0.00	0.00
Pasivos Diferidos a Corto Plazo	0.00	0.00
Fondos y Bienes de Terceros en Garantía y/o Administración a Corto Plazo	0.00	897,556.00
Provisiones a Corto Plazo	82,249.18	0.00
Otros Pasivos a Corto Plazo	0.00	1,538,505.76
Pasivo No Circulante		
Cuentas por Pagar a Largo Plazo	0.00	0.00
Documentos por Pagar a Largo Plazo	0.00	0.00
Deuda Pública a Largo Plazo	0.00	0.00
Pasivos Diferidos a Largo Plazo	0.00	0.00
Fondos y Bienes de Terceros en Garantía y/o en Administración a Largo Plazo	0.00	0.00
Provisiones a Largo Plazo	0.00	0.00
TOTAL DEL PASIVO	34,958,462.81	2,436,061.76
HACIENDA PÚBLICA/PATRIMONIO		
Hacienda Pública/Patrimonio Contribuido		
Aportaciones	0.00	0.00
Donaciones de Capital	22,053,384.58	0.00
Actualización de la Deuda Pública/Patrimonio	0.00	0.00
Hacienda Pública/Patrimonio Generado		
Resultados del Ejercicio (Ahorro / Desahorro)	89,987,508.77	0.00
Resultados de Ejercicios Anteriores	0.00	29,362,275.67
Revalúos	0.00	0.00
Reservas		
Rectificaciones de Resultados de Ejercicios Anteriores	0.00	0.00
TOTAL HACIENDA PÚBLICA/PATRIMONIO	112,040,893.35	29,362,275.67
Exceso o Insuficiencia en la Actualización de la Hacienda Pública/Patrimonio		
Resultado por Posición Monetaria		
Resultado por Tenencia de Activos no Monetarios		
TOTAL GLOBAL ORIGENES Y APLICACIONES	154,643,954.68	154,643,954.68

"BAJO PROTESTA DE DECIR VERDAD DECLARAMOS QUE LOS ESTADOS FINANCIEROS Y SUS NOTAS, SON RAZONABLEMENTE CORRECTOS Y SON RESPONSABILIDAD DEL EMISOR"

ELABORÓ
JEFE DEPTO. DE CONTABILIDAD


MTRA. MARÍA DE LOS ANGELES DOMÍNGUEZ RUÍZ

VERIFICÓ
DIRECTOR ADMINISTRATIVO


LIC. ALEJANDRO DE LA CRUZ GARNICA FERNÁNDEZ

AUTORIZÓ
DIRECTOR GENERAL


DR. ANDRÉS AGUIRRE JUÁREZ



DESCRIPCION	EJERCICIO 2020	EJERCICIO 2019
Flujo de Efectivo de las Actividades de Operación		
Origen		
Impuestos	0.00	0.00
Cuotas y Aportaciones de Seguridad Social	0.00	0.00
Contribuciones de mejoras	0.00	0.00
Derechos	0.00	0.00
Productos	0.00	0.00
Aprovechamientos	0.00	9,442,000.00
Ingresos por Venta de Bienes y Prestación de Servicios	62,309,635.57	64,677,711.44
Participaciones, Aportaciones, Convenios, Incentivos Derivados de la Colaboración Fiscal y Fondos Distintos de Aportaciones	0.00	0.00
Transferencias, Asignaciones, Subsidios y Subvenciones, y Pensiones y Jubilaciones	1,545,302,699.58	1,497,701,932.57
Otros Orígenes de Operación	27,602,395.94	16,825,714.63
Aplicación		
Servicios Personales	-1,483,785,952.10	-1,504,240,169.89
Materiales y Suministros	-5,526,758.24	-7,796,240.50
Servicios Generales	-87,144,152.05	-112,740,520.45
Transferencias Internas y Asignaciones al Sector Público	0.00	0.00
Transferencias al Resto del Sector Público	0.00	0.00
Subsidios y Subvenciones	0.00	0.00
Ayudas Sociales	-16,747,440.36	-11,147,756.89
Pensionamientos y Jubilaciones	0.00	0.00
Transferencias a Fideicomisos, Mandatos y Contratos Análogos	0.00	0.00
Transferencias a la Seguridad Social	0.00	0.00
Donativos	0.00	0.00
Transferencias al Exterior	0.00	0.00
Participaciones	0.00	0.00
Aportaciones	0.00	0.00
Convenios	0.00	0.00
Otras Aplicaciones de Operación	-5,328,531.20	-6,028,282.54
Flujos Netos de Efectivo por Actividades de Operación	36,681,897.14	-53,305,611.63
Flujo de Efectivo de las Actividades de Inversión		
Origen		
Bienes Inmuebles, Infraestructura y Construcciones en Proceso	3,080,256.00	0.00
Bienes Muebles	193,570.00	221,752.44
Otros Orígenes de Inversión	49,879,607.11	123,810,292.99
Aplicación		
Bienes Inmuebles, Infraestructura y Construcciones en Proceso	24,063,767.00	106,083,763.00
Bienes Muebles	6,904,513.96	2,138,672.00
Otras Aplicaciones de Inversión	4,095,045.92	956,058.75
Flujos Netos de Efectivo por Actividades de Inversión	18,090,106.23	14,853,551.68
Flujo de Efectivo de las Actividades de Financiamiento		
Origen		
Endeudamiento Neto	0.00	0.00
Interno	0.00	0.00
Externo	0.00	0.00
Otros Orígenes de Financiamiento	36,284,113.00	155,621,240.20
Aplicación		
Servicios de la Deuda	0.00	0.00
Interno	0.00	0.00
Externo	0.00	0.00
Otras Aplicaciones de Financiamiento	0.00	0.00
Flujos Netos de Efectivo por Actividades de Financiamiento	36,284,113.00	155,621,240.20
Incremento/Disminución Neta en el Efectivo y Equivalentes al Efectivo	91,056,116.37	117,169,180.25
Efectivo y Equivalentes al Efectivo al Inicio del Ejercicio	182,662,622.63	65,493,442.38
Efectivo y Equivalentes al Efectivo al Final del Ejercicio	273,718,739.00	182,662,622.63

"BAJO PROTESTA DE DECIR VERDAD DECLARAMOS QUE LOS ESTADOS FINANCIEROS Y SUS NOTAS, SON RAZONABLEMENTE CORRECTOS Y SON RESPONSABILIDAD DEL EMISOR"

ELABORÓ
JEFE DEPTO. DE CONTABILIDAD

MTRA. MARÍA DE LOS ÁNGELES DOMÍNGUEZ RUIZ

VERIFICÓ
DIRECTOR ADMINISTRATIVO

LIC. ALEJANDRO DELA CRUZ GARNICA FERNÁNDEZ

AUTORIZÓ
DIRECTOR GENERAL

DR. ANDRÉS AGUIRRE JUÁREZ



GOBIERNO DEL ESTADO DE VERACRUZ DE IGNACIO DE LA LLAVE

COLEGIO DE BACHILLERES DEL ESTADO DE VERACRUZ

ESTADO ANALITICO DEL ACTIVO DEL 01 DE ENERO AL 31 DE DICIEMBRE DE 2020

PAGINA: 1

FECHA: 11/01/2021

CONCEPTO	SALDO INICIAL	CARGOS DEL PERIODO	ABONOS DEL PERIODO	SALDO FINAL	VARIACIÓN DEL PERIODO
ACTIVO					
<i>Activo Circulante</i>					
Efectivo y Equivalentes	182,662,622.63	3,582,577,017.55	3,491,520,901.18	273,718,739.00	91,056,116.37
Derechos a Recibir Efectivo o Equivalentes	660,463,378.00	2,212,967,003.51	2,216,728,715.46	656,701,666.05	-3,761,711.95
Derechos a Recibir Bienes o Servicios	0.00	0.00	0.00	0.00	0.00
Inventarios	0.00	0.00	0.00	0.00	0.00
Almacenes	3,139,300.44	8,413,563.26	5,333,064.94	6,219,798.76	3,080,498.32
Estimación por Pérdida o Deterioro de Activos Circulantes	0.00	0.00	0.00	0.00	0.00
Otros Activos Circulantes	0.00	0.00	0.00	0.00	0.00
Total Activo Circulante	846,265,301.07	5,803,957,584.32	5,713,582,681.58	936,640,203.81	-3,882,886.57
<i>Activo No Circulante</i>					
Inversiones Financieras a Largo Plazo	0.00	0.00	0.00	0.00	0.00
Derechos a Recibir Efectivo o Equivalentes a Largo Plazo	0.00	0.00	0.00	0.00	0.00
Bienes Inmuebles, Infraestructura y Construcciones en Proceso	574,797,885.00	46,198,986.00	25,215,475.00	595,781,396.00	20,983,511.00
Bienes Muebles	83,065,835.65	8,934,931.59	2,223,987.63	89,776,779.61	6,710,943.96
Activos Intangibles	592,774.68	1,016,832.80	2,285.20	1,607,322.28	1,014,547.60
Depreciación, Deterioro y Amortización Acumulada de Bienes	-72,508,636.13	0.00	3,882,886.57	-76,391,522.70	-3,882,886.57
Activos Diferidos	0.00	0.00	0.00	0.00	0.00
Estimación por Pérdida o Deterioro de Activos no Circulantes	0.00	0.00	0.00	0.00	0.00
Otros Activos no Circulantes	1,254,140.00	0.00	0.00	1,254,140.00	0.00
Total Activo No Circulante	587,201,999.20	56,150,750.39	31,324,634.40	612,028,115.19	0.00
TOTAL DEL ACTIVO	1,433,467,300.27	5,860,108,334.71	5,744,907,315.98	1,548,668,319.00	115,201,018.73

"BAJO PROTESTA DE DECIR VERDAD DECLARAMOS QUE LOS ESTADOS FINANCIEROS Y SUS NOTAS, SON RAZONABLEMENTE CORRECTOS Y SON RESPONSABILIDAD DEL EMISOR"

ELABORÓ

JEFADPTO. DE CONTABILIDAD

MTRA. MARÍA DE LOS ÁNGELES DOMÍNGUEZ RUIZ

VERIFICÓ

DIRECTOR ADMINISTRATIVO

LIC. ALEJANDRO DE LA CRUZ GARNICA FERNÁNDEZ

AUTORIZÓ

DIRECTOR GENERAL

DR. ANDRÉS AGUIRRE JUÁREZ



DENOMINACIÓN DE LAS DEUDAS	MONEDA DE CONTRATACIÓN	INSTITUCIÓN O PAÍS ACREEDOR	SALDO INICIAL DEL PERIODO	SALDO FINAL DEL PERIODO
DEUDA PÚBLICA CORTO PLAZO: DEUDA INTERNA Instituciones de Crédito: Títulos y Valores: Arrendamientos Financieros: DEUDA EXTERNA Organismos Financieros Internacionales: Deuda Bilateral: Títulos y Valores: Arrendamientos Financieros: SUBTOTAL A CORTO PLAZO: LARGO PLAZO: DEUDA INTERNA Instituciones de Crédito: Títulos y Valores: Arrendamientos Financieros: DEUDA EXTERNA Organismos Financieros Internacionales: Deuda Bilateral: Títulos y Valores: Arrendamientos Financieros: SUBTOTAL A LARGO PLAZO: OTROS PASIVOS				
TOTAL DEUDA Y OTROS PASIVOS	PESOS MEXICANOS		1,344,157,051.45	1,376,679,452.50

"BAJO PROTESTA DE DECIR VERDAD DECLARAMOS QUE LOS ESTADOS FINANCIEROS Y SUS NOTAS SON RAZONABLEMENTE CORRECTOS Y SON RESPONSABILIDAD DEL EMISOR"

ELABORÓ
 JEFE DEPTO. DE CONTABILIDAD

MTRA. MARIA DE LOS SANGRES DOMINGUEZ RUZ

VERIFICÓ
 DIRECTOR ADMINISTRATIVO

LIC. ALEJANDRO DE LA CRUZ GARNICA FERNÁNDEZ

AUTORIZÓ
 DIRECTOR GENERAL

DR. ANDRÉS AGUIRRE JUÁREZ



GOBIERNO DEL ESTADO DE VERACRUZ DE IGNACIO DE LA LLAVE
COLEGIO DE BACHILLERES DEL ESTADO DE VERACRUZ
INFORME SOBRE PASIVOS CONTINGENTES AL 31 DE DICIEMBRE DE 2020

EL COLEGIO DE BACHILLERES DEL ESTADO DE VERACRUZ A LA FECHA PRESENTA DEMANDAS JUDICIALES EN PROCESO DE RESOLUCIÓN, LAS CUALES IMPORTAN LA CANTIDAD DE \$ 834,790.06 (OCHOCIENTOS TREINTA Y CUATRO MIL SETECIENTOS NOVENTA PESOS 06/100), POR OBLIGACIONES QUE TIENEN SU ORIGEN EN HECHOS DEL PASADO QUE EN EL FUTURO PUEDEN OCURRIR O NO.

Bajo protesta de decir verdad declaramos que los Estados Financieros y sus Notas son razonablemente correctos y es responsabilidad del Emisor

ELABORÓ
JEFE DEPTO. DE CONTABILIDAD

MTRA. MARÍA DE LOS ANGELES DOMÍNGUEZ RUIZ

VERIFICÓ
DIRECTOR ADMINISTRATIVO

LIC. ALEJANDRO DE LA CRUZ GARNICA FERNÁNDEZ

AUTORIZÓ
DIRECTOR GENERAL

DR. ANDRÉS AGUIRRE JUÁREZ

**GOBIERNO DEL ESTADO DE VERACRUZ DE IGNACIO DE LA LLAVE
COLEGIO DE BACHILLERES DEL ESTADO DE VERACRUZ
ORGANISMO PÚBLICO DESCENTRALIZADO
NOTAS A LOS ESTADOS FINANCIEROS AL 31 DE DICIEMBRE DE 2020**

a) NOTAS DE DESGLOSE

I) NOTAS AL ESTADO DE SITUACIÓN FINANCIERA

Activo

1. Efectivo y Equivalentes

Al 31 de diciembre de 2020 el saldo en efectivo y equivalentes se integra como sigue:

	Importe
BANCOMER	\$56,437.86
BANAMEX	12,164.84
BANORTE	252,506,660.57
HSBC MÉXICO S.A.	21,143,475.73
	\$273,718,739.00

No se realizan inversiones financieras.

GOBIERNO DEL ESTADO DE VERACRUZ DE IGNACIO DE LA LLAVE
COLEGIO DE BACHILLERES DEL ESTADO DE VERACRUZ
ORGANISMO PÚBLICO DESCENTRALIZADO
NOTAS A LOS ESTADOS FINANCIEROS AL 31 DE DICIEMBRE DE 2020

Derechos a recibir Efectivo y Equivalentes y Bienes o Servicios a Recibir

2. Cuentas por cobrar a corto plazo

Al 31 de diciembre de 2020 el saldo en Cuentas por Cobrar a Corto Plazo se integra por subsidio federal y estatal devengado, pendiente de pago por la SEFIPLAN, se integra como sigue:

	Federal	Estatal	Neto
Presupuesto de ejercicios anteriores			
Subsidio de 2014	0.00	5,551,014.90	5,551,014.90
Subsidio de 2015	0.00	198,279,633.86	198,279,633.86
Subsidio de 2016	0.00	293,220,883.77	293,220,883.77
Subsidio de 2017	0.00	134,359,270.67	134,359,270.67
Subsidio de 2019	24,412,395.50		24,412,395.50
Suma adeudo de ejercicios anteriores	24,412,395.50	631,410,803.20	655,823,198.70
Presupuesto para el ejercicio 2020			
Suma adeudo de 2020		0.00	0.00
TOTAL CUENTAS POR COBRAR	24,412,395.50	631,410,803.20	655,823,198.70
Depósitos de SEFIPLAN por aplicar*	5,922,137.72		5,922,137.72
	18,490,257.78	631,410,803.20	649,901,060.98

* El 8 de febrero de 2017 se recibió en la cuenta bancaria de subsidio federal \$5,922,137.72 depositados por la SEFIPLAN, los que al 31 de diciembre de 2020 esa Secretaría no ha informado a qué órdenes de pago corresponden.

GOBIERNO DEL ESTADO DE VERACRUZ DE IGNACIO DE LA LLAVE
COLEGIO DE BACHILLERES DEL ESTADO DE VERACRUZ
ORGANISMO PÚBLICO DESCENTRALIZADO
NOTAS A LOS ESTADOS FINANCIEROS AL 31 DE DICIEMBRE DE 2020

De los \$655,823,198.70 en cuentas por cobrar a la SEFIPLAN y de acuerdo con la información enviada por la misma para la conciliación mensual del subsidio, esa Secretaría no registró al 31 de diciembre de 2020 \$285,160,686.47 de los ejercicios 2014, 2015 y 2016 más \$134,359,270.67 del ejercicio 2017; y \$24,412,395.50 del ejercicio 2019, de estos ejercicios la SEFIPLAN no ha enviado información para la conciliación del subsidio, por lo que se considera como registrado por Finanzas el pagado, se integran como sigue:

SUBSIDIO	Federal	Estatal	Suma
Ejercicio 2014		115,746,849.24	115,746,849.24
Ejercicio 2015		86,402,951.49	86,402,951.49
Ejercicio 2016		83,010,885.74	83,010,885.74
Ejercicio 2017		134,359,270.67	134,359,270.67
Ejercicio 2019	24,412,395.50		24,412,395.50
Suma ejercicios anteriores	24,412,395.50	419,519,957.14	443,932,352.64
Ejercicio 2020	0.00	0.00	0.00
Total al 31 de diciembre	24,412,395.50	419,519,957.14	443,932,352.64

Los \$443,932,352.64 a que se refiere el cuadro anterior, fueron registrados contablemente por el Colegio con base en devengado según presupuestos autorizados por la Federación y al Convenio de Coordinación para la Operación y Apoyo Financiero del Colegio.

Cabe señalar que en el ejercicio 2018, se tenía una cuenta por cobrar al Gobierno Federal por promoción en la función por incentivos de la Educación Media Superior, por un importe de \$3,038,570.00, para su cobro, se realizaron gestiones ante la Coordinación Sectorial de Planeación y Administración de la Subsecretaría de Educación Media Superior. En respuesta a las gestiones efectuadas, la Dirección de Integración y Seguimiento a los Organismos Descentralizados Estatales de

GOBIERNO DEL ESTADO DE VERACRUZ DE IGNACIO DE LA LLAVE
COLEGIO DE BACHILLERES DEL ESTADO DE VERACRUZ
ORGANISMO PÚBLICO DESCENTRALIZADO
NOTAS A LOS ESTADOS FINANCIEROS AL 31 DE DICIEMBRE DE 2020

Educación Media Superior, justifica y fundamenta que los subsidios, "sólo se consideran devengados hasta ser radicados en la tesorería o áreas homólogas competentes de la entidad federativa". Por lo anterior, se procedió a la cancelación del importe antes señalado en el gasto, en el ingreso, en la cuenta por cobrar al Gobierno Federal y, en el pasivo a favor de los trabajadores del Colegio.

En el ejercicio 2017 la TESOFE aplicó a participaciones del Gobierno del Estado \$234,494,952.06 (según documentos proporcionados al Colegio a esa fecha) por concepto de cuotas y aportaciones al ISSSTE, FOVISSSTE e Impuesto sobre la Renta Retenido a los trabajadores a favor del SAT. Al 31 de diciembre de 2020 este importe se integra como sigue:

APLICACIÓN A PARTICIPACIONES REALIZADA POR LA TESOFE EN EL EJERCICIO 2017				
CONCEPTO	IMPORTE CUOTAS, APORTACIONES Y RETENCIONES	ACTUALIZACIÓN E INTERESES	RECARGOS Y ACTUALIZACIÓN	TOTAL APLICADO
Aportaciones al FOVISSSTE (5%).	10,394,514.16	865,830.13		11,260,344.29
ISSSTE (Seguro de Salud, préstamos, seguros de daños, hipotecario).	135,651,833.56	8,152,955.15		143,804,788.71
Saldo a favor en aplicación de préstamos hipotecarios y seguro de daños.	4,748.44			4,748.44
ISR Retenido (Sueldos).	73,073,894.00		6,351,176.62	79,425,070.62
APLICADO A PARTICIPACIONES EN 2017	219,124,990.16	9,018,785.28	6,351,176.62	234,494,952.06
De los que:				
Provisionados	219,124,990.16			219,124,990.16
No provisionados		9,018,785.28	6,351,176.62	15,369,961.90
SUMA APLICADO EN 2017	219,124,990.16	9,018,785.28	6,351,176.62	234,494,952.06

El importe de \$219,124,990.16 se presenta en el pasivo a favor de la SEFIPLAN, quedando pendiente su aplicación a cuentas por cobrar a dicha Secretaría; la diferencia por \$15,369,961.90 corresponde a

GOBIERNO DEL ESTADO DE VERACRUZ DE IGNACIO DE LA LLAVE
COLEGIO DE BACHILLERES DEL ESTADO DE VERACRUZ
ORGANISMO PÚBLICO DESCENTRALIZADO
NOTAS A LOS ESTADOS FINANCIEROS AL 31 DE DICIEMBRE DE 2020

recargos, actualización e intereses aplicados por el ISSSTE, FOVISSSTE y SAT, para los que el Colegio no cuenta con disponibilidad presupuestal.

Adicionalmente a lo mencionado en el cuadro y párrafo anterior, en el ejercicio 2017 la SEFIPLAN enteró directamente al SAT el impuesto sobre la renta retenido por el Colegio en los meses de Junio y Agosto de ese año, por un importe de \$25,959,105.00 que se presenta en el pasivo a favor de esa Secretaría; más \$1,782,663.00 de recargos y actualización, mismos que no fueron provisionados por no contar con disponibilidad presupuestaria.

En el ejercicio 2018 la TESOFE aplicó a participaciones del Gobierno del Estado \$175,910,660.85 (según documentos proporcionados al Colegio a esa fecha) por concepto de cuotas y aportaciones al ISSSTE, FOVISSSTE e Impuesto sobre la Renta Retenido a los trabajadores a favor del SAT. Sin embargo, en los meses de Octubre y Noviembre de 2018 la Secretaría de Finanzas y Planeación del Gobierno del Estado autorizó ampliaciones presupuestarias por \$19,802,581.97 para el incremento salarial del personal del COBAEV y \$3,038,570.00 para el Programa de Promoción en la Función de Incentivos, con cargo a estos recursos. Al 31 de diciembre de 2020 estos importes se integran como sigue:

GOBIERNO DEL ESTADO DE VERACRUZ DE IGNACIO DE LA LLAVE
COLEGIO DE BACHILLERES DEL ESTADO DE VERACRUZ
ORGANISMO PÚBLICO DESCENTRALIZADO
NOTAS A LOS ESTADOS FINANCIEROS AL 31 DE DICIEMBRE DE 2020

APLICACIÓN A PARTICIPACIONES REALIZADA POR LA TESOFE EN EL EJERCICIO 2018				
CONCEPTO	IMPORTE CUOTAS, APORTACIONES Y RETENCIONES	ACTUALIZACIÓN E INTERESES	RECARGOS Y ACTUALIZACIÓN	TOTAL APLICADO
Aportaciones al FOVISSSTE (5%).	2,571,031.00	134,419.26		2,705,450.26
ISSSTE (Seguro de Salud, préstamos, seguros de daños, hipotecario).	84,297,660.31	2,950,447.28		87,248,107.59
ISR Retenido (Sueldos).	78,900,521.00		7,056,582.00	85,957,103.00
APLICADO A PARTICIPACIONES EN 2018	165,769,212.31	3,084,866.54	7,056,582.00	175,910,660.85
Menos:				
Ampliaciones Presupuestales autorizadas por SEFIPLAN para ser aplicadas con estos Recursos	22,841,151.97			22,841,151.97
NETO APLICADO A PARTICIPACIONES EN 2018	142,928,060.34	3,084,866.54	7,056,582.00	153,069,508.88
De los que:				
Provisionados	140,943,449.18			140,943,449.18
No provisionados	1,984,611.16	3,084,866.54	7,056,582.00	12,126,059.70
SUMA NETO APLICADO EN 2018	142,928,060.34	3,084,866.54	7,056,582.00	153,069,508.88

El importe de \$142,928,060.34 se presenta integrando el pasivo a favor de la SEFIPLAN quedando pendiente su aplicación a cuentas por cobrar a dicha Secretaría; la diferencia por \$10,141,448.54 corresponde a recargos, actualización e intereses aplicados por el ISSSTE, FOVISSSTE y SAT, de igual forma del total de este pasivo, \$1,984,611.16 no están provisionados debido a que el Colegio no cuenta con disponibilidad presupuestaria.

Adicionalmente a lo mencionado en el cuadro y párrafo anterior, en el ejercicio 2018 la SEFIPLAN enteró directamente al SAT el impuesto sobre la renta retenido por el Colegio en los meses de Julio, Octubre y Noviembre de 2017, por un importe de \$36,404,507.00 que se presenta en el pasivo a favor de esa Secretaría; más \$3,636,755.00 de recargos y actualización, mismos que no se provisionan por no contar con disponibilidad presupuestaria.

GOBIERNO DEL ESTADO DE VERACRUZ DE IGNACIO DE LA LLAVE
COLEGIO DE BACHILLERES DEL ESTADO DE VERACRUZ
ORGANISMO PÚBLICO DESCENTRALIZADO
NOTAS A LOS ESTADOS FINANCIEROS AL 31 DE DICIEMBRE DE 2020

En el ejercicio 2019 la TESOFE aplicó a participaciones \$258,814,277.19 más, incluyendo \$38,067,866.97 por intereses, recargos y actualización, integrados como sigue:

APLICACIÓN A PARTICIPACIONES REALIZADA POR LA TESOFE EN EL EJERCICIO 2019				
CONCEPTO	IMPORTE CUOTAS, APORTACIONES Y RETENCIONES	ACTUALIZACIÓN E INTERESES	RECARGOS Y ACTUALIZACIÓN	TOTAL APLICADO
ISSSTE (Seguro de Salud, seguro médico, préstamos, seguros de daños, hipotecario).	480,578.22	60,143.44		540,721.66
ISR Retenido (Sueldos).	220,265,832.00		38,007,723.53	258,273,555.53
APLICADO A PARTICIPACIONES EN 2019	220,746,410.22	60,143.44	38,007,723.53	258,814,277.19
De los que:				
Provisionados	214,020,949.44			214,020,949.44
No provisionados	6,725,460.78	60,143.44	38,007,723.53	44,793,327.75
SUMA APLICADO EN 2019	220,746,410.22	60,143.44	38,007,723.53	258,814,277.19

Del importe de \$220,746,410.22 se presenta integrando el pasivo a favor de la SEFIPLAN quedando pendiente su aplicación a cuentas por cobrar a dicha Secretaría; la diferencia por \$38,067,866.97 corresponde a recargos, actualización e intereses aplicados por el ISSSTE, FOVISSSTE y SAT para los que el Colegio no cuenta con disponibilidad presupuestaria. De ese pasivo a favor de la SEFIPLAN se provisionaron con disponibilidad presupuestal \$ 214,020,949.44 y \$ 6,725,460.78 no cuentan con disponibilidad presupuestal.

Cabe señalar que al mes de noviembre 2019, se tenía un importe de \$328,761,167.74, aplicado a participaciones por parte de la TESOFE, lo anterior registrado con base a los recibos emitidos por la Dirección de Finanzas-Tesorería General del ISSSTE y Oficios No. 120.125/002146/2019 y No. 120.125/002925/2019. No existiendo posteriormente otras aplicaciones por parte de la TESOFE.

**GOBIERNO DEL ESTADO DE VERACRUZ DE IGNACIO DE LA LLAVE
COLEGIO DE BACHILLERES DEL ESTADO DE VERACRUZ
ORGANISMO PÚBLICO DESCENTRALIZADO
NOTAS A LOS ESTADOS FINANCIEROS AL 31 DE DICIEMBRE DE 2020**

La diferencia entre los \$328,761,167.74, correspondiente a los importes presentados al mes de noviembre de 2019 y los \$258,814,277.19, importes presentados al mes de diciembre del mismo año, correspondiente a lo aplicado a participaciones por la TESOFE, por un importe de \$69,946,890.55, se debe a lo siguiente:

En diciembre de 2019 la Secretaría de Finanzas por medio del Oficio No. SSE/2039/2019, expresa lo siguiente: "que los pendientes de enterar al Instituto de Seguridad y Servicios Sociales de los Trabajadores del Estado (ISSSTE), por el periodo de la segunda quincena de julio de 2018 a la segunda quincena de febrero de 2019, por un total de \$70,427,468.77, y de los cuales se realizó, la compensación de las Participaciones del Estado".

"Me permito enviarle cinco Solicitudes-Comprobación de Recursos del COBAEV, debidamente autorizadas, por concepto del Subsidio Estatal, por complemento de servicios personales de los meses de enero y febrero de 2019, gastos de operación de julio de 2019, y complemento de gastos de operación de los meses de agosto, octubre y noviembre de 2019, que ascienden a un total \$69,946,890.55, con la finalidad de que en el ámbito de las atribuciones de esa área a su cargo, tenga a bien llevar a cabo con cargo a dichas solicitudes del subsidio estatal, la compensación de los adeudos inicialmente descritos" quedando un importe aplicado a participaciones por \$480,578.22.

La administración del Colegio en el ámbito de su competencia, ha realizado diversas gestiones para la recuperación y/o depuración de los importes registrados en las cuenta de "Derechos a Recibir efectivo o equivalentes" y "pasivos" con el fin de obtener la información suficiente para determinar:

1. Ajustes y/o reclasificaciones contables producto de la depuración,
2. Continuar, en su caso, con acciones legales para su recuperación,

**GOBIERNO DEL ESTADO DE VERACRUZ DE IGNACIO DE LA LLAVE
COLEGIO DE BACHILLERES DEL ESTADO DE VERACRUZ
ORGANISMO PÚBLICO DESCENTRALIZADO
NOTAS A LOS ESTADOS FINANCIEROS AL 31 DE DICIEMBRE DE 2020**

3. Procesos de continuación por recuperación, y
4. Procedimientos administrativos por parte de la Contraloría General por el incumplimiento de los funcionarios responsables de las acciones.

3. Deudores diversos por cobrar a corto plazo

El saldo en deudores diversos por cobrar a corto plazo al 31 de diciembre de 2020 se integra como sigue:

Sujetos a Comprobar Gasto Corriente	\$0.00
Funcionarios y Empleados *	46,500.00
Deudores Diversos Varios	240,260.12
E.P.A. por cierre de ejercicio Gto Cte	5,652.00
	<u>\$292,412.12</u>

4. Otros derechos a recibir efectivo y equivalentes-Secretaría de Finanzas y Planeación del Gobierno del Estado

Del saldo por \$403,410.68 corresponde a ingresos propios del Colegio, recaudados a través de la Oficina Virtual de Hacienda (OVH) del Gobierno del Estado que al 31 de diciembre de 2020, no han sido depositados por la Secretaría de Finanzas a las cuentas bancarias del Colegio.

5. Ingresos por recuperar a corto plazo

Al 31 de diciembre de 2020 el saldo en esta cuenta representa impuestos y otros aprovechamientos por recuperar como sigue:

**GOBIERNO DEL ESTADO DE VERACRUZ DE IGNACIO DE LA LLAVE
COLEGIO DE BACHILLERES DEL ESTADO DE VERACRUZ
ORGANISMO PÚBLICO DESCENTRALIZADO
NOTAS A LOS ESTADOS FINANCIEROS AL 31 DE DICIEMBRE DE 2020**

	Importe
Impuestos por cobrar/Subsidio al empleo	\$33,519.63
Otros aprovechamientos/Ingresos propios	149,124.92
	<u>\$182,644.55</u>

6. Almacenes

Almacén de materiales y suministros de consumo

Materiales de Administración, Emisión de Documentos y Artículos Oficiales	\$3,058,117.45
Otros Materiales y Artículos de Construcción	559,213.94
Medicinas y productos farmaceuticos	959,364.51
Vestuario, Blancos, Prendas de Protección y Artículos Deportivos	26,522.12
Herramientas, Refacciones y Accesorios menores para Consumo	1,616,580.74
Total de Almacenes	\$ 6,219,798.76

El saldo en esta cuenta al 31 de diciembre de 2020 corresponde a materiales adquiridos en ejercicios anteriores y en el periodo enero-diciembre 2020, pendientes de distribuir a los centros de responsabilidad para su consumo.

7. Bienes muebles, inmuebles e intangibles

Los Inmuebles, Maquinaria y Equipo se registran a su valor de: adquisición según factura; de donación según actas de donación, o de actas de entrega de bienes por parte del Comité de Construcción de Espacios Educativos.

GOBIERNO DEL ESTADO DE VERACRUZ DE IGNACIO DE LA LLAVE
COLEGIO DE BACHILLERES DEL ESTADO DE VERACRUZ
ORGANISMO PÚBLICO DESCENTRALIZADO
NOTAS A LOS ESTADOS FINANCIEROS AL 31 DE DICIEMBRE DE 2020

En caso de no contar con factura o documento en el que conste el valor, se registran con un valor de \$1.

Los inmuebles se actualizan con base a las cédulas catastrales expedidas por la Dirección General de Catastro y Valuación de la Secretaría de Finanzas y Planeación del Gobierno del Estado de Veracruz, al 31 de diciembre de 2020 se integran como sigue:

	Histórico	Depreciación Acumulada	Neto de Depreciación
Mobiliario, Equipo y Maquinaria	76,894,770.19	-63,469,091.45	13,425,678.74
Vehículos y Equipo Terrestre	12,882,009.42	-12,788,879.42	93,130.00
SUMA BIENES MUEBLES	89,776,779.61	-76,257,970.87	13,518,808.74
	Catastral		
Terrenos	229,009,909.00		229,009,909.00
Edificios	366,771,487.00		366,771,487.00
SUMA BIENES INMUEBLES	595,781,396.00	0.00	595,781,396.00
	685,558,175.61	-76,257,970.87	609,300,204.74
Bienes en comodato terrenos	957,000.00		957,000.00
Bienes en comodato edificios	297,140.00		297,140.00
	1,254,140.00		1,254,140.00
GRAN TOTAL	686,812,315.61		610,554,344.74

GOBIERNO DEL ESTADO DE VERACRUZ DE IGNACIO DE LA LLAVE
COLEGIO DE BACHILLERES DEL ESTADO DE VERACRUZ
ORGANISMO PÚBLICO DESCENTRALIZADO
NOTAS A LOS ESTADOS FINANCIEROS AL 31 DE DICIEMBRE DE 2020

Los bienes en comodato corresponden al edificio ubicado en la calle Manuel R. Gutiérrez número 12, para uso de las oficinas de la Dirección de Estudios Tecnológicos de la Secretaría de Educación de Veracruz.

La depreciación se calcula con base en los "Parámetros de Estimación de Vida Útil" actualizados según publicación en el Diario Oficial de la Federación del 15 de agosto de 2012 y aprobados por el Consejo Nacional de Armonización Contable.

Los bienes inmuebles se encuentran en buenas condiciones para su uso.

La vida útil considerada para el cálculo de la depreciación de los Bienes Muebles es la siguiente:

Concepto	Años de vida útil	% de Depreciación Anual
Muebles de Oficina y Estantería	10	10
Muebles, Excepto de Oficina y Estantería	10	10
Equipo de Cómputo y de Tecnologías de la Información	3	33.3
Otros Mobiliarios y Equipos de Administración	10	10
Equipos y Aparatos Audiovisuales	3	33.3
Cámaras Fotográficas y de Video	3	33.3
Equipo Médico y de Laboratorio	5	20
Instrumental Médico y de Laboratorio	5	20
Automóviles y Equipo Terrestre	5	20
Otros Equipos de Transporte	5	20

GOBIERNO DEL ESTADO DE VERACRUZ DE IGNACIO DE LA LLAVE
COLEGIO DE BACHILLERES DEL ESTADO DE VERACRUZ
ORGANISMO PÚBLICO DESCENTRALIZADO
NOTAS A LOS ESTADOS FINANCIEROS AL 31 DE DICIEMBRE DE 2020

Sistemas de Aire Acondicionado, Calefacción y de Refrigeración Industrial y Comercial	10	10
Equipo de Comunicación y Telecomunicación	10	10
Equipos de Generación Eléctrica, Aparatos y Accesorios Eléctricos	10	10
Herramientas y Máquinas-Herramienta	10	10
Otros Equipos	10	10

Los activos intangibles al 31 de diciembre de 2020 representan adquisiciones de Software y Licencias Informáticas, mismas que se integran de la siguiente manera:

	Histórico	Amortización Acumulada	Neto de Amortización
Software	\$129,444.00	-\$129,444.00	\$0.00
Licencias Informáticas	1,477,878.28	-\$4,107.83	\$1,473,770.45
	\$1,607,322.28	-\$133,551.83	\$1,473,770.45

GOBIERNO DEL ESTADO DE VERACRUZ DE IGNACIO DE LA LLAVE
COLEGIO DE BACHILLERES DEL ESTADO DE VERACRUZ
ORGANISMO PÚBLICO DESCENTRALIZADO
NOTAS A LOS ESTADOS FINANCIEROS AL 31 DE DICIEMBRE DE 2020

Pasivo**8. Pasivo Circulante**

Los pasivos al 31 de diciembre de 2020 se integran como sigue:

CONCEPTO	IMPORTE	VENCIMIENTO			
		VENCIDAS	90 DIAS	91 A 180 DIAS	181 A 365 DIAS
Servicios Personales	\$290,033,969.35	\$91,981,170.65	19,397,582.22		\$178,655,216.48
Proveedores	16,030,369.37	16,030,369.37			
Transferencias otorgadas por pagar Cto. P.	0.00	0.00			
Retenciones y Contribuciones	399,711,633.87	325,437,568.04	74,274,065.83	0.00	0.00
Otras Cuentas por Pagar	646,727,104.54	646,727,104.54			
Suma Cuentas por Pagar	\$ 1,352,503,077.13	\$ 1,080,176,212.60	\$ 93,671,648.05		\$ 178,655,216.48
Fondos en Garantía	479,979.00				479,979.00
Suma Fondos y Bienes de Terceros en Garantía	\$ 479,979.00				\$ 479,979.00
Provisión por Contingencias	834,827.24				834,827.24
Suma Provisiones a Corto Plazo	\$ 834,827.24				\$ 834,827.24
Ingresos por Clasificar	5,931,938.12	5,931,938.12			
Otros Pasivos Circulantes	16,929,631.01	16,929,631.01			
Suma Otros Pasivos a Corto Plazo	\$ 22,861,569.13	\$ 22,861,569.13	\$ -	\$ -	\$ -
TOTAL PASIVO CIRCULANTE	\$ 1,376,679,452.50	\$ 1,103,037,781.73	\$ 93,671,648.05	\$ -	\$ 179,970,022.72
Depósitos de SEFIPLAN por aplicar*	-5,922,137.72				
\$ 1,370,757,314.78					

Toda vez que al 31 de diciembre de 2020 la SEFIPLAN adeuda al Colegio \$649,901,060.98 (Netos de Depósitos por Aplicar) por concepto de subsidio (Ver Nota 2 del Activo), la factibilidad de pago del pasivo por \$1,376,679,452.50 está relacionada con la recuperación del adeudo en mención; así como a la obtención de una respuesta favorable por parte del Gobierno del Estado ante las gestiones realizadas por el Colegio para el otorgamiento de Ampliación Presupuestal, que cubra el déficit acumulado.

GOBIERNO DEL ESTADO DE VERACRUZ DE IGNACIO DE LA LLAVE
COLEGIO DE BACHILLERES DEL ESTADO DE VERACRUZ
ORGANISMO PÚBLICO DESCENTRALIZADO
NOTAS A LOS ESTADOS FINANCIEROS AL 31 DE DICIEMBRE DE 2020

En la cuenta de proveedores el 100% del saldo corresponden a obligaciones contraídas en el presente ejercicio.

El saldo en Retenciones y Contribuciones por pagar cuotas se integra principalmente por ISR Retenido así como cuotas y retenciones al ISSSTE y FOVISSSTE por concepto de Seguro de Salud, Préstamos, Créditos Hipotecarios y Seguro de Daños.

En Otras Cuentas por pagar el saldo corresponde principalmente a conceptos aplicados a participaciones federales por \$645,158,324.28 a favor de la SEFIPLAN (Netos de Intereses, Recargos y Actualizaciones), así como Becas Capacitación para los trabajadores del Colegio y descuentos aplicados vía nómina de terceros institucionales, proveedores, acreedores y remuneraciones al personal.

Los Fondos en Garantía representan los depósitos en garantía otorgados por los concesionarios de las tiendas escolares.

La Provisión por Contingencias representa una obligación presente probable por un juicio laboral, de acuerdo a lo que establece el Boletín C-9 de las Normas de Información Financiera y a la clasificación y cuantificación de los mismos, realizada por la Dirección de Asuntos Jurídicos de este Organismo.

Los Ingresos por Clasificar están integrados por un importe de \$ 5,931,938.12 por depósitos recibidos, a la fecha en las cuentas bancarias del Colegio, no ha sido recibida la documentación soporte y/o las fichas de depósito respectivas que permitan identificar contablemente a qué corresponden estos depósitos.

GOBIERNO DEL ESTADO DE VERACRUZ DE IGNACIO DE LA LLAVE
COLEGIO DE BACHILLERES DEL ESTADO DE VERACRUZ
ORGANISMO PÚBLICO DESCENTRALIZADO
NOTAS A LOS ESTADOS FINANCIEROS AL 31 DE DICIEMBRE DE 2020

La Cuenta Otros Pasivos Circulantes incluye remuneraciones pendientes de pago, descuentos aplicados vía nómina de terceros institucionales, cuotas y retenciones al ISSSTE por concepto de Seguro de Salud, Préstamos, Créditos Hipotecarios y Seguro de Daños, ISR Retenido y otros.

El pasivo por \$1,376,679,452.50 incluye \$523,194,227.17 por los siguientes impuestos y derechos vencidos y/o por vencer:

CONCEPTO	PROVISIONADO CON DISPONIBILIDAD	PROVISIONADO SIN DISPONIBILIDAD	SUMA COMPROMISOS DE PAGO
Aportaciones al SAR, SEGURO DE RETIRO del 2o. Bimestre 2013; al 1er. Bimestre de 2018 y 5to. bimestre 2020 y FOVISSSTE del 6to. bimestre de 2020.	259,342,987.76	-	259,342,987.76
Impuesto sobre Erogaciones por Remuneraciones al Trabajo Personal enero 2015 a diciembre 2019 y diciembre de 2020.	25,134,182.75	146,627,672.42	171,761,855.17
Impuesto por Fomento a la Educación Enero 2015 a diciembre 2019 y diciembre 2020.	1,318,488.14	24,445,790.15	25,764,278.29
ISR Retenido del mes diciembre 2020.	53,495,109.70	-	53,495,109.70
ISSSTE(Seguro de Salud, préstamos, seguros de daños, hipotecario) de la 2da. Quincena de diciembre 2020.	12,829,996.25	-	12,829,996.25
TOTAL PENDIENTE DE PAGO	352,120,764.60	171,073,462.57	523,194,227.17

Los impuestos y derechos provisionados sin disponibilidad se encuentran revelados en cuentas de orden, debido a que el Colegio no cuenta con disponibilidad presupuestaria para cubrirlos; sin embargo, el compromiso de pago por un importe de \$523,194,227.17 al momento de efectuarse el pago causará costos adicionales por recargos, actualización y posibles multas por extemporaneidad, estimados en \$279,503,077.84 no provisionados al 31 de diciembre de 2020.

GOBIERNO DEL ESTADO DE VERACRUZ DE IGNACIO DE LA LLAVE
COLEGIO DE BACHILLERES DEL ESTADO DE VERACRUZ
ORGANISMO PÚBLICO DESCENTRALIZADO
NOTAS A LOS ESTADOS FINANCIEROS AL 31 DE DICIEMBRE DE 2020

Los siguientes conceptos devengados al 31 de diciembre de 2020 no cuentan con disponibilidad presupuestaria (se incluyen \$ 171,073,462.57 por impuestos, cuotas y aportaciones mencionados en el cuadro anterior y \$389,374,196.00 mencionados en el párrafo siguiente):

Concepto	2015	2016	2017	2018	2019	2020	Suma
Pago pendiente Impuesto 3% sobre erogaciones por remuneraciones	22,829,167.87	25,512,337.17	24,222,265.87	39,319,859.96	34,744,041.55		146,627,672.42
Pagos pendientes 15% de Fomento a la Educación	3,761,984.83	4,221,696.36	5,352,523.73	5,897,979.00	5,211,606.23		24,445,790.15
Gratificación anual					10,333,552.09	7,215,010.93	17,548,563.02
Intereses, recargos y actualizaciones	40,420,306.88	49,684,559.06	80,411,804.15	108,487,134.40	77,806,039.43	32,564,352.08	389,374,196.00
Remuneraciones al Personal				484,730,907.61	-1,817,148.88		482,913,758.73
Cuotas y aportaciones de seguridad social				28,499,504.85	-1,209,375.83		27,290,129.02
Suma	67,011,459.58	79,418,592.59	109,986,593.75	666,935,385.82	125,068,714.59	39,779,363.01	1,088,200,109.34

Al 31 de diciembre de 2020, los impuestos y derechos vencidos y/o no declarados con oportunidad, debido a la falta de ministración de recursos por parte del Gobierno Estatal durante los ejercicios 2014 al 2017, así como aquéllos que no cuentan con suficiencia presupuestal; han generado intereses, recargos y actualización por \$389,374,196.00 de los cuales \$279,503,077.84 corresponden a cuotas e impuestos pendientes de pago, \$ 104,451,700.16 aplicados a participaciones y \$5,419,418.00 pagados por la Sefiplan, se integran de la siguiente manera:

INTERESES, RECARGOS Y ACTUALIZACIONES							
	2015	2016	2017	2018	2019	2020	SUMA
Aplicado a Participaciones		40,932,566.19	15,369,961.90	10,141,448.54	38,007,723.53		104,451,700.16
Intereses, Recargos y Actualización estimados	40,420,306.88	8,751,992.87	63,259,179.25	94,407,077.69	40,100,169.07	32,564,352.08	279,503,077.84
Pagados por Finanzas			1,782,663.00	3,636,755.00			5,419,418.00
Pagados por el Colegio				301,853.17	-301,853.17		0.00
	40,420,306.88	49,684,559.06	80,411,804.15	108,487,134.40	77,806,039.43	32,564,352.08	389,374,196.00

GOBIERNO DEL ESTADO DE VERACRUZ DE IGNACIO DE LA LLAVE
COLEGIO DE BACHILLERES DEL ESTADO DE VERACRUZ
ORGANISMO PÚBLICO DESCENTRALIZADO
NOTAS A LOS ESTADOS FINANCIEROS AL 31 DE DICIEMBRE DE 2020

En respuesta a las gestiones realizadas por la administración, la Secretaría de Finanzas y Planeación tuvo a bien autorizar una ampliación presupuestal para atender compromisos relativos al pago del Impuesto Sobre Remuneraciones al Trabajo Personal del ejercicio 2020, para lo cuál se incrementó el presupuesto en \$ 46,400,824.00 lo que refleja una disminución en las partidas en proceso de afectación presupuestal.

II) NOTAS AL ESTADO DE ACTIVIDADES

1. Ingresos de Gestión

Los Ingresos de Gestión registrados al 31 de diciembre de 2020 por \$62,309,635.57 corresponden a cuotas arancelarias por trámites o servicios a estudiantes, inscripciones, exámenes de recuperación y otros servicios prestados a los alumnos del Colegio, recaudados por la SEFIPLAN a través de la Oficina Virtual de Hacienda (OVH).

2. Ingresos por Participaciones, Aportaciones y Transferencias

Los ingresos por Participaciones, Aportaciones y Transferencias corresponden al Subsidio Federal y Estatal devengado en base al presupuesto autorizado y calendarizado por la Federación, según lo establece el Acuerdo de Coordinación para la operación y apoyo financiero del Colegio de Bachilleres del Estado de Veracruz, celebrado entre los Gobiernos Federal y Estatal el 4 de octubre de 1988 y registrados contablemente por el Colegio en base a devengado, al 31 de diciembre de 2020 se integran como sigue:

TIPO DE SUBSIDIO	ORIGINAL (Devengado de acuerdo a calendario autorizado)	AMPLIACIONES	TOTAL DEVENGADO (De acuerdo a calendario autorizado)	Por recaudar	Recaudado
ESTATAL	568,208,033.00	318,646,253.00	886,854,286.00	0.00	886,854,286.00
FEDERAL	568,208,033.00	90,240,380.58	658,448,413.58	0.00	658,448,413.58
TOTAL	\$ 1,136,416,066.00	\$ 408,886,633.58	\$ 1,545,302,699.58	\$ -	\$ 1,545,302,699.58

**GOBIERNO DEL ESTADO DE VERACRUZ DE IGNACIO DE LA LLAVE
COLEGIO DE BACHILLERES DEL ESTADO DE VERACRUZ
ORGANISMO PÚBLICO DESCENTRALIZADO
NOTAS A LOS ESTADOS FINANCIEROS AL 31 DE DICIEMBRE DE 2020**

Para dar cumplimiento a la Ley Federal de Presupuesto y Responsabilidad Hacendaria y su reglamento, relativo a reintegro de recursos no ejercidos, se realizó la devolución de recursos federales no ejercidos de gastos de operación en el periodo: enero a junio 2020 por un monto de \$ 6,055,454.57, así como la respectiva reducción presupuestal.

3. Otros ingresos y beneficios

Otros ingresos y beneficios se integran por los siguientes conceptos:

Productos Financieros	61,253.05
Aprovechamientos Varios	20,608,304.91
Uso de Disponibilidades	6,186,958.31
Donativos	719,124.00
Otros Ingresos Varios	26,755.67
	\$ 27,602,395.94

GOBIERNO DEL ESTADO DE VERACRUZ DE IGNACIO DE LA LLAVE
COLEGIO DE BACHILLERES DEL ESTADO DE VERACRUZ
ORGANISMO PÚBLICO DESCENTRALIZADO
NOTAS A LOS ESTADOS FINANCIEROS AL 31 DE DICIEMBRE DE 2020

4. Gastos y otras pérdidas

A continuación se presenta un comparativo de los gastos contables contra los presupuestarios:

CAPITULO	CONCEPTO	CONTABLE	%	PRESUPUESTARIO	%	DIFERENCIA
1000	Servicios Personales	1,483,785,952.10	92.82%	1,476,570,941.17	92.44%	7,215,010.93
2000	Materiales y Suministros	5,526,758.24	0.35%	8,607,256.56	0.54%	-3,080,498.32
3000	Servicios Generales	87,144,152.05	5.45%	87,144,152.05	5.46%	0.00
4000	Ayudas, Subsidios y Transferencias	16,747,440.36	1.05%	16,747,440.36	1.05%	0.00
5000	Bienes Muebles e Inmuebles	1,445,644.63	0.09%	8,294,832.61	0.52%	-6,849,187.98
5000	Depreciaciones y Amortizaciones	3,882,886.57	0.24%	0.00		3,882,886.57
	TOTAL GASTOS Y OTRAS PÉRDIDAS	1,598,532,833.95	100.00%	1,597,364,622.75	100.00%	1,168,211.20

La diferencia en servicios personales corresponde a la partida estímulo adicional de fin de año 2020 (10 días) por el remanente que no contó con suficiencia presupuestal, por \$ 7,215,010.96, Materiales y Suministros por \$3,080,498.32 corresponde a los bienes adquiridos en el periodo enero-diciembre 2020 que al 31 de diciembre de 2020 quedaron pendientes de distribuir a los centros de responsabilidad para su consumo y, las compras de enero-diciembre de 2020 que contablemente se registraron en la cuenta de Almacén en el Activo Circulante y que tampoco han sido distribuidas.

III) NOTAS AL ESTADO DE VARIACIONES EN LA HACIENDA PÚBLICA/PATRIMONIO

1. Variaciones al Patrimonio Contribuido

La variación en el periodo del 1 de enero al 31 de diciembre de 2020 por \$ 22,053,384.58 corresponde a la actualización de cédulas catastrales y bienes muebles donados.

**GOBIERNO DEL ESTADO DE VERACRUZ DE IGNACIO DE LA LLAVE
COLEGIO DE BACHILLERES DEL ESTADO DE VERACRUZ
ORGANISMO PÚBLICO DESCENTRALIZADO
NOTAS A LOS ESTADOS FINANCIEROS AL 31 DE DICIEMBRE DE 2020**

2. Variaciones al Patrimonio Generado

Al 31 de diciembre de 2020 las variaciones al Patrimonio Generado de ejercicios anteriores por menos \$29,362,275.67 se integran como sigue:

Saldo en Patrimonio Generado (Resultado de ejercicios anteriores) al 1 de enero de 2020	-\$	437,174,836.56
Mas (Menos):		
Aplicación de la pérdida del ejercicio 2019	-53,305,611.63	
Rendimientos financieros de octubre 2019(federal)	-7,616.79	
Trasposos de adeudos a sefiplan	-60,930.00	
Ampliación de uso de disponibilidad	-6,186,958.31	
Incentivo K1 2018	3,038,570.00	
Cancelación de prestaciones sociales 2019	1,074,964.48	
Remuneaciones al personal	26,104,777.81	
Otros	-19,471.23	
Movimiento neto a resultado de ejercicios anteriores		-29,362,275.67
Saldo en "Patrimonio Generado" (Pérdida) al 31 de diciembre de 2020		-466,537,112.23

GOBIERNO DEL ESTADO DE VERACRUZ DE IGNACIO DE LA LLAVE
COLEGIO DE BACHILLERES DEL ESTADO DE VERACRUZ
ORGANISMO PÚBLICO DESCENTRALIZADO
NOTAS A LOS ESTADOS FINANCIEROS AL 31 DE DICIEMBRE DE 2020

5. Resultado del ejercicio

Del 1 de enero al 31 de diciembre de 2020, el Colegio presenta un ahorro por la cantidad de \$36,681,897.14

CONCEPTO	RESULTADO DEL 1 DE ENERO AL 31 DE DICIEMBRE	ADEUDO DEL GOBIERNO FEDERAL Y ESTATAL	DISPONIBLE (DEFICIT) REAL DE EFECTIVO AL 31 DE DICIEMBRE
2020			
Ingresos del 1 de enero al 31 de diciembre			
Subsidio Federal	658,448,413.58	0.00	658,448,413.58
Subsidio Estatal	886,854,286.00	0.00	886,854,286.00
Propios	83,725,073.20	328,749.77	83,396,323.43
Uso de disponibilidad	6,186,958.31	0.00	6,186,958.31
Menos:			
Gastos del 1 de enero al 31 de diciembre de 2020	-1,598,532,833.95		-1,598,532,833.95
Resultado neto 2020	36,681,897.14	328,749.77	36,353,147.37

El ahorro del periodo comprendido del 1 de enero al 31 de diciembre de 2020 por \$36,681,897.14 **no incluye** gastos por compromisos estimados en \$32,564,352.08 por actualizaciones, intereses y recargos devengados en el ejercicio.

GOBIERNO DEL ESTADO DE VERACRUZ DE IGNACIO DE LA LLAVE
COLEGIO DE BACHILLERES DEL ESTADO DE VERACRUZ
ORGANISMO PÚBLICO DESCENTRALIZADO
NOTAS A LOS ESTADOS FINANCIEROS AL 31 DE DICIEMBRE DE 2020

El total de gastos devengados que no se han registrado presupuestariamente por no contar con disponibilidad suman, \$ 1,088,200,109.34 integrados como sigue:

Concepto	2015	2016	2017	2018	2019	2020	Suma
Pago pendiente Impuesto 3% sobre erogaciones por remuneraciones	22,829,167.87	25,512,337.17	24,222,265.87	39,319,859.96	34,744,041.55	0.00	146,627,672.42
Pagos pendientes 15% de Fomento a la Educación	3,761,984.83	4,221,696.36	5,352,523.73	5,897,979.00	5,211,606.23	0.00	24,445,790.15
Gratificación anual					10,333,552.09	7,215,010.93	17,548,563.02
Intereses, recargos y actualizaciones	40,420,306.88	49,684,559.06	80,411,804.15	108,487,134.40	77,806,039.43	32,564,352.08	389,374,196.00
Remuneraciones al Personal				484,730,907.61	-1,817,148.88	0.00	482,913,758.73
Cuotas y aportaciones de seguridad social				28,499,504.85	-1,209,375.83	0.00	27,290,129.02
Suma	67,011,459.58	79,418,592.59	109,986,593.75	666,935,385.82	125,068,714.59	39,779,363.01	1,088,200,109.34

Los conceptos devengados al 31 de diciembre de 2020 que no cuentan con disponibilidad presupuestaria por impuestos, cuotas y aportaciones; presentan una disminución en el ejercicio 2019 por cancelación de pasivos a favor de trabajadores, así como, en el ejercicio 2020 por gestiones efectuadas ante la SEFIPLAN se logro una ampliación presupuestal para cubrir el Impuesto Sobre Erogaciones por Remuneraciones al Trabajo Personal (ISERTP) y Fomento a la Educación.

GOBIERNO DEL ESTADO DE VERACRUZ DE IGNACIO DE LA LLAVE
COLEGIO DE BACHILLERES DEL ESTADO DE VERACRUZ
ORGANISMO PÚBLICO DESCENTRALIZADO
NOTAS A LOS ESTADOS FINANCIEROS AL 31 DE DICIEMBRE DE 2020

A continuación se analiza el resultado contable y presupuestario del 1 de enero al 31 de diciembre 2020 por capítulo y fuente de financiamiento:

CONTABLE				POR FUENTE DE FINANCIAMIENTO			
CAPÍTULO	Ingreso	Gasto	Ahorro/ (desahorro)	FUENTE DE FINANCIAMIENTO	Ingreso	Gasto	Ahorro/ (desahorro)
	Devengado	Ejercido			Devengado	Ejercido	
1000	1,464,779,149.86	1,483,785,952.10	-19,006,802.24	FEDERAL	658,448,413.58	643,990,487.73	14,457,925.85
2000	11,918,388.65	5,526,758.24	6,391,630.41	FEDERAL (Autonomía de Gestión)	0.00		0.00
3000	135,566,038.88	87,144,152.05	48,421,886.83	ESTATAL	886,854,286.00	869,480,157.20	17,374,128.80
4000	22,951,153.69	16,747,440.36	6,203,713.33	PROPIOS	83,725,073.20	80,707,504.52	3,017,568.68
5000	0.00	1,445,644.63	-1,445,644.63	PROPIOS (Autonomía de Gestión)	0.00		0.00
Deprec y Amort del Ej		3,882,886.57	-3,882,886.57	SORTEO	0.00	0.00	0.00
Otros Ingresos			0.00	USO DE DISPONIBILIDADES	6,186,958.31	471,797.93	5,715,160.38
BALANZA	1,635,214,731.09	1,598,532,833.95	36,681,897.14	Deprec y Amort del Ej		3,882,886.57	-3,882,886.57
Pendiente de Registro				BALANZA	1,635,214,731.09	1,598,532,833.95	36,681,897.14
1000			0.00	ESTATAL		32,564,352.08	-32,564,352.08
3000		32,564,352.08	-32,564,352.08		1,635,214,731.09	1,631,097,186.03	4,117,545.06
Ahorro/Desahorro	1,635,214,731.09	1,631,097,186.03	4,117,545.06				

PRESUPUESTARIO				POR FUENTE DE FINANCIAMIENTO			
CAPÍTULO	Ingreso	Gasto	Sub (Sobre)	FUENTE DE FINANCIAMIENTO	Ingreso	Gasto	Sub (Sobre)
	Devengado	Ejercido	Ejercicio		Devengado	Ejercido	Ejercicio
1000	1,464,779,149.86	1,476,570,941.17	-11,791,791.31	FEDERAL	658,448,413.58	644,554,854.16	13,893,559.42
2000	11,918,388.65	8,607,256.56	3,311,132.09	FEDERAL (Autonomía de Gestión)	0.00		0.00
3000	135,566,038.88	87,144,152.05	48,421,886.83	ESTATAL	886,854,286.00	863,277,997.43	23,576,288.57
4000	22,951,153.69	16,747,440.36	6,203,713.33	PROPIOS	83,725,073.20	83,344,812.85	380,260.35
5000	0.00	8,294,832.61	-8,294,832.61	PROPIOS (Autonomía de Gestión)	0.00		0.00
				SORTEO	0.00		0.00
	1,635,214,731.09	1,597,364,622.75	37,850,108.34	USO DE DISPONIBILIDADES	6,186,958.31	6,186,958.31	0.00
Pendiente de Registro					1,635,214,731.09	1,597,364,622.75	37,850,108.34
ESTATAL		39,779,363.01	-39,779,363.01	ESTATAL		39,779,363.01	-39,779,363.01
Sub/Sobreejercicio	1,635,214,731.09	1,637,143,985.76	-1,929,254.67		1,635,214,731.09	1,637,143,985.76	-1,929,254.67

GOBIERNO DEL ESTADO DE VERACRUZ DE IGNACIO DE LA LLAVE
COLEGIO DE BACHILLERES DEL ESTADO DE VERACRUZ
ORGANISMO PÚBLICO DESCENTRALIZADO
NOTAS A LOS ESTADOS FINANCIEROS AL 31 DE DICIEMBRE DE 2020

IV) NOTAS AL ESTADO DE FLUJO DE EFECTIVO

Efectivo y equivalentes

1. El análisis de los saldos inicial y final que figuran en la última parte del Estado de Flujo de Efectivo en la cuenta de efectivo y equivalentes es como sigue:

	31 de diciembre 2020	31 de diciembre de 2019	Incremento (Disminución) Neta en el Efectivo y Equivalentes de Efectivo
Efectivo en Bancos	273,718,739.00	182,662,622.63	91,056,116.37
Inversiones Temporales (Hasta 3 Meses)			0.00
Total de Efectivo y Equivalentes	273,718,739.00	182,662,622.63	91,056,116.37

Adquisiciones de bienes muebles e inmuebles

2. En el periodo enero-diciembre 2020 se realizaron las siguientes adquisiciones de bienes muebles:

BIENES COMPRADOS 2020

CONCEPTO	IMPORTE
Bienes informáticos	3,169,584.00
Equipo Audiovisual	1,318,508.20
Equipos recreativos	
Maquinaria y Equipo Industrial	
Sistema de aire acondicionado	1,227,068.18
Maquinaria y Equipo eléctrico y eléctrico	\$119,480.00
LICENCIAS INFORMATICAS E INTELECUALES	1,014,547.60
Total	6,849,187.98

GOBIERNO DEL ESTADO DE VERACRUZ DE IGNACIO DE LA LLAVE
COLEGIO DE BACHILLERES DEL ESTADO DE VERACRUZ
ORGANISMO PÚBLICO DESCENTRALIZADO
NOTAS A LOS ESTADOS FINANCIEROS AL 31 DE DICIEMBRE DE 2020

Conciliación de los flujos de efectivo netos:

3. Conciliación de los Flujos de Efectivo Netos de las Actividades de Operación y la cuenta de Ahorro/Desahorro, antes de Rubros Extraordinarios:

	2020
Ahorro/Desahorro antes de rubros Extraordinarios	32,799,010.57
<i>Movimientos de partidas (o rubros) que no afectan al efectivo.</i>	
Depreciación	3,881,900.69
Amortización	985.88
Incrementos en las provisiones	
Incremento en inversiones producido por revaluación	(X)
Ganancia/pérdida en venta de propiedad, planta y equipo	(X)
Incremento en cuentas por cobrar	
Partidas extraordinarias	
Flujos Netos de Efectivo por Actividades de Operación	36,681,897.14

GOBIERNO DEL ESTADO DE VERACRUZ DE IGNACIO DE LA LLAVE
COLEGIO DE BACHILLERES DEL ESTADO DE VERACRUZ
ORGANISMO PÚBLICO DESCENTRALIZADO
NOTAS A LOS ESTADOS FINANCIEROS AL 31 DE DICIEMBRE DE 2020

V) CONCILIACIÓN ENTRE LOS INGRESOS Y GASTOS PRESUPUESTARIOS Y CONTABLES

GOBIERNO DEL ESTADO DE VERACRUZ COLEGIO DE BACHILLERES DEL ESTADO DE VERACRUZ Conciliación entre los Ingresos Presupuestarios y Contables Correspondiente del 1 de enero al 31 diciembre de 2020		
1. Total de Ingresos Presupuestarios		\$1,634,834,470.74
2. Mas ingresos contables no presupuestarios		\$ 380,260.35
2.1 Ingresos Financieros		
2.2 Incremento por Variación de Inventarios		
2.3 Disminución del Exceso de Estimaciones por Pérdida o Deterioro u Obsolescencia		
2.4 Disminución del Exceso de Provisiones		
2.5 Otros Ingresos y Beneficios Varios	380,260.35	
2.6 Otros Ingresos Contables No Presupuestarios (Dif. Bienes Muebles)		
3. Menos ingresos presupuestarios no contables		\$ -
3.1 Aprovechamientos Patrimoniales		
3.2 Ingresos Derivados de Financiamientos		
3.3 Otros Ingresos Presupuestarios No Contables		
4. Total de Ingresos contables (4 = 1 + 2 - 3)		\$ 1,635,214,731.09

GOBIERNO DEL ESTADO DE VERACRUZ DE IGNACIO DE LA LLAVE
COLEGIO DE BACHILLERES DEL ESTADO DE VERACRUZ
ORGANISMO PÚBLICO DESCENTRALIZADO
NOTAS A LOS ESTADOS FINANCIEROS AL 31 DE DICIEMBRE DE 2020

GOBIERNO DEL ESTADO DE VERACRUZ COLEGIO DE BACHILLERES DEL ESTADO DE VERACRUZ Conciliación entre los Egresos Presupuestarios y los Gastos Contables Período del 1 de enero al 31 de diciembre de 2020		
1. Total de Egresos (Presupuestarios)		\$ 1,597,364,622.75
2. Menos Egresos Presupuestarios No Contables		\$ 8,294,832.61
2.1 Materias Primas y Materiales de Producción y Comercialización		
2.2 Materiales y Suministros		
2.3 Mobiliario y Equipo de Administración	4,561,584.00	
2.4 Mobiliario y Equipo Educativo y Recreativo	1,318,508.20	
2.5 Equipo e Instrumental Médico y de Laboratorio		
2.6 Vehículos y Equipo de Transporte		
2.8 Maquinaria, Otros Equipos y Herramienta	2,414,740.41	
2.11 Equipos Intangibles		
2.21 Otros Egresos Presupuestarios No Contables:		
Materiales y suministros en Almacén	0.00	
3. Mas Gastos Contables No Presupuestarios		\$ 9,463,043.81
3.1 Estimaciones, Depreciaciones, Deterioros, Obsolescencia y Amortizaciones	5,328,531.20	
3.2 Provisiones		
3.3 Disminución de Inventarios (Almacén)	-3,080,498.32	
3.4 Aumento por Insuficiencia de Estimaciones por Pérdida o Deterioro u Obsolescencia		
3.5 Aumento por Insuficiencia de Provisiones		
3.6 Otros Gastos (En proceso de afectación presupuestal)	0.00	
3.7 Otros Gastos Contables No Presupuestarios (Servicios Personales 2020)	7,215,010.93	
4. Gastos contables (4 = 1 + 2 - 3)		\$ 1,598,532,833.95

GOBIERNO DEL ESTADO DE VERACRUZ DE IGNACIO DE LA LLAVE
COLEGIO DE BACHILLERES DEL ESTADO DE VERACRUZ
ORGANISMO PÚBLICO DESCENTRALIZADO
NOTAS A LOS ESTADOS FINANCIEROS AL 31 DE DICIEMBRE DE 2020

VI) INFORMACIÓN PRESUPUESTARIA

1. El presupuesto para el ejercicio 2020 se integra como sigue:

Capítulo del Gasto	Federación	Estado	Recursos Propios	Sorteo COBAEV	Uso de disponibilidad de ejercicios anteriores	Total
Personales	634,231,044.15	810,180,638.00	44,487,566.28	-	471,797.93	1,489,371,046.36
Suministros	4,515,770.47	8,067,377.00	1,803,167.82	-	-	14,386,315.29
Servicios Generales	19,701,598.96	68,606,271.00	17,726,966.16	-	-	106,034,836.12
Ayudas, subsidios y transferencias	-	-	16,747,440.36	-	-	16,747,440.36
Bienes Muebles	-	-	2,579,672.23	-	5,715,160.38	8,294,832.61
	658,448,413.58	886,854,286.00	83,344,812.85	0.00	6,186,958.31	1,634,834,470.74

2. El presupuesto ejercido al 31 de diciembre de 2020 y su variación porcentual con relación a lo aprobado en el presupuesto de egresos se integra como sigue:

	APROBADO	EJERCIDO	VARIACIÓN				COMPROMETIDO	DISPONIBLE	
			%	IMPORTE		%			%
				ANUAL	ENERO - DICIEMBRE				
Servicios Personales	1,489,371,046.36	1,476,570,941.17	99.14%	12,800,105.19	0.86%	0.00	12,800,105.19	0.86%	
Materiales y Suministros	14,386,315.29	8,607,256.56	59.83%	5,779,058.73	40.17%	0.00	5,779,058.73	40.17%	
Servicios Generales	106,034,836.12	87,144,152.05	82.18%	18,890,684.07	17.82%	0.00	18,890,684.07	17.82%	
Transferencias, Asigna Bienes Muebles, Inmuebles e Intangibles	16,747,440.36	16,747,440.36	100.00%	0.00	0.00%	0.00	0.00	0.00%	
	8,294,832.61	8,294,832.61	0.00%	0.00	0.00%		-0.00	0.00%	
	\$1,634,834,470.74	\$1,597,364,622.75	97.71%	\$37,469,847.99	2.29%	\$0.00	\$37,469,847.99	2.29%	

GOBIERNO DEL ESTADO DE VERACRUZ DE IGNACIO DE LA LLAVE
COLEGIO DE BACHILLERES DEL ESTADO DE VERACRUZ
ORGANISMO PÚBLICO DESCENTRALIZADO
NOTAS A LOS ESTADOS FINANCIEROS AL 31 DE DICIEMBRE DE 2020

3. A continuación se presenta el monto de los ingresos recaudados al 31 de diciembre de 2020 y su variación porcentual con relación al autorizado en el presupuesto de Ingresos:

	AUTORIZADO	MODIFICADO	TOTAL AUTORIZADO	DEVENGADO	RECAUDADO	POR EJECUTAR	VARIACION (AUTORIZADO MENOS RECAUDADO)	% REC
Ingresos por venta de Bienes, Prestación de Servicios y Otros	66,711,817.50	-4,077,448.28	62,634,369.22	18,682.19	62,052,290.98	0.00	582,078.24	99.07%
Transferencias, Subsidios y otras Ayudas	1,136,416,066.00	408,886,633.58	1,545,302,699.58	0.00	1,545,302,699.58	0.00	0.00	100.00%
Otros Ingresos	25,202,465.50	1,694,936.44	26,897,401.94	310,067.58	27,150,730.41	0.00	-253,328.47	100.94%
	1,228,330,349.00	406,504,121.74	1,634,834,470.74	328,749.77	1,634,505,720.97	0.00	328,749.77	99.98%

GOBIERNO DEL ESTADO DE VERACRUZ DE IGNACIO DE LA LLAVE
COLEGIO DE BACHILLERES DEL ESTADO DE VERACRUZ
ORGANISMO PÚBLICO DESCENTRALIZADO
NOTAS A LOS ESTADOS FINANCIEROS AL 31 DE DICIEMBRE DE 2020

b) NOTAS DE MEMORIA (CUENTAS DE ORDEN)

1. El Colegio utiliza las siguientes cuentas de orden:

Contables:	
Valores	
Bienes Inmuebles por Regularización	
Terrenos	<u>18</u>
Cuentas Bancarias Internas	
Cuentas Bancarias Internas	<u>0.00</u>
Patrimonio de Fideicomisos y otros	
Bienes de Control Interno	<u>71,159,775.51</u>
Operaciones en Proceso de Afectación Presupuestal	
Impuesto sobre Erogaciones por Remuneraciones	148,930,794.48
Impuesto 15% de Fomento a la Educación	22,142,668.09
Actualización y recargos	389,374,196.00
Remuneraciones por pagar al personal	482,913,758.73
Cuotas y aportaciones de seguridad social	27,290,129.02
Gratificación anual	17,548,563.02
Suma Operaciones en Proceso de Afectación Presupuestal	<u>1,088,200,109.34</u>
Juicios	
Demandas Judiciales en Proceso de Resolución	
Juicios Laborales (A cargo)	61,765,743.94
Juicios Mercantiles (A favor)	2,459,184.53
Denuncias Penales (A favor)	<u>642,232,827.41</u>
	<u>706,457,755.88</u>
Bienes Concesionados o en Comodato	
Bienes bajo Contrato de Comodato	
Bienes Inmuebles	<u>1.00</u>

GOBIERNO DEL ESTADO DE VERACRUZ DE IGNACIO DE LA LLAVE
COLEGIO DE BACHILLERES DEL ESTADO DE VERACRUZ
ORGANISMO PÚBLICO DESCENTRALIZADO
NOTAS A LOS ESTADOS FINANCIEROS AL 31 DE DICIEMBRE DE 2020

Presupuestarias:

Ingresos:

Ley de Ingresos

Estimada	1,228,330,349.00
Por Ejecutar	0.00
Modificaciones a la Estimada	406,504,121.74
Devengada	-328,749.77
Recaudada	-1,634,505,720.97

Egresos:

Presupuesto de Egresos

Aprobado	-1,228,330,349.00
Por Ejercer	37,469,847.99
Modificaciones al Aprobado	-406,504,121.74
Comprometido	0.00
Devengado	0.00
Ejercido	23,979,329.38
Pagado	1,573,385,293.37

CUENTAS BANCARIAS INTERNAS.- Corresponde a la apertura de las cuentas bancarias en cada uno de los planteles y dos coordinaciones de zona, con la finalidad de ministrar los recursos necesarios para el fondo rotatorio y sujetos a comprobar.

CONTROL INTERNO DE BIENES: En esta cuenta se registran las adquisiciones de bienes muebles por montos menores a 70 UMAs, tal como lo establecen las Reglas Específicas para el Registro y Valoración del Patrimonio emitidas por el CONAC.

**GOBIERNO DEL ESTADO DE VERACRUZ DE IGNACIO DE LA LLAVE
COLEGIO DE BACHILLERES DEL ESTADO DE VERACRUZ
ORGANISMO PÚBLICO DESCENTRALIZADO
NOTAS A LOS ESTADOS FINANCIEROS AL 31 DE DICIEMBRE DE 2020**

OPERACIONES EN PROCESO DE AFECTACIÓN PRESUPUESTAL.- Corresponden a gastos devengados al 31 de diciembre de 2020 que no tienen disponibilidad presupuestaria, por lo que representan una contingencia a esa fecha. Estos gastos corresponden a los siguientes ejercicios: 2015 \$67,011,459.58; 2016 \$79,418,592.59; 2017 \$109,986,593.75; 2018 \$685,588,988.32; 2019 \$125,068,714.59 y 2020 \$ 39,779,363.01 (Ver Informe sobre Pasivos Contingentes). Estos compromisos devengados corresponden a operaciones entre el Colegio y la Secretaría de Finanzas y Planeación, para los cuales dicha Secretaría no ha autorizado ampliación presupuestal.

PROBABLE RIESGO DE DISOLUCIÓN.- Al 31 de diciembre de 2020 la Situación Financiera del Colegio presenta desahorro acumulado por \$429,855,215.09 que no incluye \$389,374,196.00 de actualización, intereses y recargos. El desahorro neto acumulado total incluyendo estos conceptos suma \$819,229,411.09 lo que representa un riesgo alto y coloca al Organismo en riesgo de disolución, ya que el desahorro neto acumulado representa el 138 por ciento del Patrimonio al 31 de diciembre de 2020.

JUICIOS LABORALES .- Existen juicios pendientes por demandas laborales de trabajadores cuyo monto estimado en caso de perderse los mismos, según información proporcionada al 31 de diciembre de 2020 por la Dirección de Asuntos Jurídicos del Colegio, asciende a \$1,574,145.00 de los que el Colegio tiene provisionados \$834,790.06 como una obligación presente probable de acuerdo a lo que establece el Boletín C-9 de las Normas de Información Financiera, se presentan en el Estado de Situación Financiera separados de otros pasivos a corto plazo en el rubro "Provisión por Contingencias a Corto Plazo" (la diferencia de más presentada por la Dirección de Asuntos Jurídicos corresponden a los pagos realizados a la C. Zaida Amores Pérez por \$746,205.58, y corresponde a un juicio laboral clasificado con riesgo probable. Por las obligaciones presentes calificadas por el Área Jurídica como probables, posibles o remotas por la cantidad de \$61,765,743.94 no se considera que se dé la obligación de pago en el corto plazo, por lo que se presentan en cuentas de orden como "varios juicios laborales".

GOBIERNO DEL ESTADO DE VERACRUZ DE IGNACIO DE LA LLAVE
COLEGIO DE BACHILLERES DEL ESTADO DE VERACRUZ
ORGANISMO PÚBLICO DESCENTRALIZADO
NOTAS A LOS ESTADOS FINANCIEROS AL 31 DE DICIEMBRE DE 2020

Otros Juicios.- Seis denuncias presentadas ante la Fiscalía Especializada en delitos relacionados con hechos de corrupción cometidos por servidores públicos como sigue: Expediente C.I.FESP/519/2018/IV contra titulares de la SEFIPLAN por adeudos de recursos no depositados al COBAEV correspondientes a los ejercicios fiscales 2014, 2015 y 2016, por un monto total de \$497,051,532.53; Expediente C.I.FESP/601/2018/VIII en contra del ex responsable administrativo del plantel 15 Piedras Negras, por la disposición indebida de la cantidad de \$18,382.00; FECC.EV/95/2019 en contra de la ex coordinadora de la Zona III-Coatzacoalcos por el incumplimiento de un deber legal y retención de vehículo propiedad del COBAEV; FECC.EV/909/2019 en contra de ex servidores públicos del COBAEV por daño patrimonial por un monto de \$ 5,606,461.88; FECC.EV/910/2019 en contra de ex servidores públicos del COBAEV por gasto excesivo en conferencias por un monto de \$ 20,000,000.00; FECC.EV/725/2020 en contra de ex servidores públicos, así como trabajadores del COBAEV y/o quienes resulten responsables por daño patrimonial por un monto de \$ 119,556,450.00; Expediente 2310/2019 radicado en el Juzgado Sexto de Primera Instancia en contra de ex concesionario de tiendas escolares de los planteles: 04,08,16,17,18,34,35,42 y 43 por un monto de \$ 2,002,399.50; Expediente 385/2020 radicado en el Juzgado Segundo de Primera Instancia en contra de proveedor de climas por un monto de \$ 21,630.63. Además, se presentaron ante la Oficialía de partes común, 5 denuncias que aún no se encuentran radicadas al respectivo Juzgado como sigue: contra ex concesionario de tienda escolar del plantel 26 Allende Coatzacoalcos por \$ 65,887.30; contra ex concesionaria de las tiendas escolares de los planteles: 39 Ozuluama por \$25,045.00 y 41 Chontla por \$ 37,836.10; contra ex concesionario de la tienda escolar del plantel 16 Catemaco por \$ 75,000.00 y contra ex concesionario de las tiendas escolares de los planteles: 53 Zaragoza por \$ 34,000.00 y 1 Pueblo Viejo por \$ 20,380.00.

**GOBIERNO DEL ESTADO DE VERACRUZ DE IGNACIO DE LA LLAVE
COLEGIO DE BACHILLERES DEL ESTADO DE VERACRUZ
ORGANISMO PÚBLICO DESCENTRALIZADO
NOTAS A LOS ESTADOS FINANCIEROS AL 31 DE DICIEMBRE DE 2020**

ENAJENACION A TITULO GRATUITO CONDICIONADA.- El 5 de febrero de 2010, se formalizó ante notario la enajenación a título gratuito a favor del Colegio respecto de dos fracciones de terreno ubicadas en el Municipio de Xalapa, con una superficie total de 13,564.64 metros cuadrados destinados para la construcción de las instalaciones que albergarán las Oficinas Administrativas del COBAEV y para lo cual, en la cláusula sexta se establece que se fija un plazo de dos años contados a partir de la firma de la escritura, en la inteligencia de que si la parte adquirente (COBAEV) no cumple con lo pactado en dicha cláusula, sin necesidad de declaración judicial se revertirá la propiedad del inmueble materia de la donación a favor de la parte enajenante (Secretaría de Desarrollo Social y Medio Ambiente del Estado de Veracruz).

Toda vez que no ha sido posible iniciar la obra, mediante acuerdo CD014/20^a de la Segunda Sesión Ordinaria del Consejo Directivo del Instituto Veracruzano de la Vivienda celebrada el día 20 de mayo del presente año, se autorizó a favor del Colegio de Bachilleres del Estado de Veracruz una quinta prórroga con vigencia al 31 de diciembre de 2020.

c) NOTAS DE GESTIÓN ADMINISTRATIVA

1. Introducción

Los Estados Financieros de los entes públicos, proveen de información financiera a los principales usuarios de la misma, al Congreso y a los ciudadanos.

El objetivo del presente documento es la revelación del contexto y de los aspectos económicos-financieros más relevantes que influyeron en las decisiones del período, y que deberán ser considerados en la elaboración de los estados financieros para la mayor comprensión de los mismos y sus particularidades.

**GOBIERNO DEL ESTADO DE VERACRUZ DE IGNACIO DE LA LLAVE
COLEGIO DE BACHILLERES DEL ESTADO DE VERACRUZ
ORGANISMO PÚBLICO DESCENTRALIZADO
NOTAS A LOS ESTADOS FINANCIEROS AL 31 DE DICIEMBRE DE 2020**

De esta manera, se informa y explica la respuesta del gobierno a las condiciones relacionadas con la información financiera de cada período de gestión; además, de exponer aquellas políticas que podrían afectar la toma de decisiones en períodos posteriores.

2. Panorama Económico y Financiero

El Colegio no cuenta con liquidez para cubrir los compromisos a corto plazo, toda vez que los Gobiernos Federal y Estatal adeudan \$649,901,060.98 lo que representa el 69 por ciento del activo circulante y el 47 por ciento del pasivo. Al 31 de diciembre de 2020 el efectivo y equivalentes representan el 37 por ciento del pasivo a corto plazo (Neto de \$645,158,324.28 de pasivo a favor de la SEFIPLAN por impuestos, cuotas y actualizaciones aplicados a Participaciones) por lo que a esa fecha el Colegio está en condiciones de cubrir únicamente el 37 por ciento de este pasivo.

3. Autorización e Historia

El Colegio de Bachilleres del Estado de Veracruz es un Organismo Público Descentralizado del Gobierno del Estado, creado mediante Decreto del 30 de julio de 1988 y publicado en la Gaceta Oficial del 18 de agosto de 1988. El Colegio inició con 4 Planteles (Escuelas); en la actualidad cuenta con 71 Planteles distribuidos a lo largo y ancho del territorio veracruzano, 8 Coordinaciones de Zona y una Administración Central.

El patrimonio del Colegio está constituido por los fondos (subsidijs y donaciones) que le asignan el Gobierno Federal y Estatal, así como por los ingresos que se obtienen por los servicios educativos que presta. Los subsidijs se devengan en base al presupuesto calendarizado autorizado por la Federación a través de la Secretaría de Educación Pública.

**GOBIERNO DEL ESTADO DE VERACRUZ DE IGNACIO DE LA LLAVE
COLEGIO DE BACHILLERES DEL ESTADO DE VERACRUZ
ORGANISMO PÚBLICO DESCENTRALIZADO
NOTAS A LOS ESTADOS FINANCIEROS AL 31 DE DICIEMBRE DE 2020**

4. Organización y Objeto Social

Organización. Los artículos quinto y sexto del Decreto que crea al Colegio de Bachilleres del Estado de Veracruz, establecen que serán Órganos de Gobierno del Colegio: La Junta Directiva; el Director General; el Patronato y el Consejo Consultivo de Directores. La Junta Directiva es el Órgano Supremo y está integrada por el Secretario de Educación y Cultura del Gobierno del Estado, el Secretario de Finanzas y Planeación del Gobierno del Estado y el Director General del Colegio en su calidad de Presidente del Consejo Consultivo de Directores.

Objeto Social. El Colegio tiene como objeto impartir e impulsar la educación correspondiente al bachillerato en sus características propedéutica y terminal dentro del Estado de Veracruz.

Principal actividad. Su principal actividad es impartir educación correspondiente al bachillerato a través de las modalidades escolar y extraescolar, estableciendo, organizando, administrando y sosteniendo planteles en los lugares del Estado de Veracruz que se estimen convenientes, así como expedir certificados de estudios y otorgar constancias de capacitación para el trabajo.

Ejercicio Fiscal. El ejercicio fiscal comprende del 1 de enero al 31 de diciembre de cada año.

5. Bases de Preparación de los Estados Financieros

Derivado de la entrada en vigor de la Ley General de Contabilidad Gubernamental y de las disposiciones generales emitidas por las instancias competentes en materia de valuación, presentación y revelación de la información financiera gubernamental, el COBAEV se basó en la implementación de su sistema de contabilidad, en los lineamientos emitidos por la Secretaría de Finanzas y Planeación del

GOBIERNO DEL ESTADO DE VERACRUZ DE IGNACIO DE LA LLAVE
COLEGIO DE BACHILLERES DEL ESTADO DE VERACRUZ
ORGANISMO PÚBLICO DESCENTRALIZADO
NOTAS A LOS ESTADOS FINANCIEROS AL 31 DE DICIEMBRE DE 2020

Gobierno del Estado de Veracruz (SEFIPLAN) y en lo aplicable, en los postulados básicos de contabilidad gubernamental, adoptando la normatividad emitida por el CONAC y el COVAC y demás adecuación normativa y armonización de sistemas contables realizados por la Dirección General de Contabilidad Gubernamental de la SEFIPLAN.

6. Características del Sistema de Contabilidad Gubernamental

A fin de dar cumplimiento a las disposiciones establecidas en el Artículo 19 fracciones III y VI de la Ley General de Contabilidad Gubernamental, así como al Artículo 100 inciso b) de los Lineamientos Generales y Específicos de Disciplina, Control, y Austeridad Eficaz publicados en la Gaceta Oficial del Estado de Veracruz; en el mes de mayo del 2010, el Colegio a través de la Dirección Administrativa y la Dirección de Planeación, Programación y Presupuestos, y en coordinación con las áreas de Registro y Consolidación Contable y de Innovación Tecnológica de la Secretaría de Finanzas y Planeación del Gobierno del Estado de Veracruz (SEFIPLAN); adoptó e implementó el Sistema Único de Administración Financiera de Organismos Públicos (SUAFOP) desarrollado por la SEFIPLAN. Este Sistema cumple con las siguientes características:

- a) Es único, uniforme e integrador.
- b) Integra en forma automática la operación contable con el ejercicio presupuestario.
- c) Efectúa los registros considerando la base acumulativa (devengado) de las transacciones.
- d) Registra de manera automática y por única vez.
- e) Efectúa la interrelación automática de los clasificadores presupuestarios, la lista de cuentas y el catálogo de bienes.
- f) Efectúa en las cuentas contables el registro de las etapas del presupuesto de acuerdo con lo siguiente:
 - En lo relativo al gasto: Aprobado, modificado, comprometido, devengado, ejercido y pagado.
 - En lo relativo al ingreso: Estimado, modificado, devengado y recaudado.

GOBIERNO DEL ESTADO DE VERACRUZ DE IGNACIO DE LA LLAVE
COLEGIO DE BACHILLERES DEL ESTADO DE VERACRUZ
ORGANISMO PÚBLICO DESCENTRALIZADO
NOTAS A LOS ESTADOS FINANCIEROS AL 31 DE DICIEMBRE DE 2020

- g) Facilita el registro y control de los inventarios de bienes muebles e inmuebles.
- h) Genera, en tiempo real, estados financieros y de ejecución presupuestaria.
- i) Está estructurado de forma tal que permite su contabilización con la información sobre recursos físicos que generan las mismas áreas que originan la información contable y presupuestaria.
- j) Está diseñado de forma tal que permite su procesamiento y generación de estados financieros mediante el uso de herramientas propias de la informática.

7. Políticas de Contabilidad Significativas

- a. Los Inmuebles, Maquinaria y Equipo se registran a su valor de: adquisición según factura; de donación según actas de donación, o de actas de entrega de bienes por parte del Comité de Construcción de Espacios Educativos. En caso de no contar con factura o documento en el que conste el valor de los bienes muebles, se registran a valor de \$1. Los inmuebles se actualizan con base en cédulas catastrales expedidas por la Dirección General de Catastro de la Secretaría de Finanzas y Planeación del Gobierno del Estado de Veracruz.
- b. Los Materiales y Suministros en Almacén disponibles para su consumo se valúan por el método PEPS, Primeras Entradas Primeras Salidas.
- c. Se están realizando gestiones ante la Dirección General de Catastro y Valuación del Estado de Veracruz con el fin de obtener los avalúos comerciales para fines contables (valor razonable) de los bienes inmuebles que conforman el patrimonio del Colegio y efectuar el proceso de depreciación contable de acuerdo a las normas, procedimientos, criterios y metodologías de carácter técnico.

GOBIERNO DEL ESTADO DE VERACRUZ DE IGNACIO DE LA LLAVE
COLEGIO DE BACHILLERES DEL ESTADO DE VERACRUZ
ORGANISMO PÚBLICO DESCENTRALIZADO
NOTAS A LOS ESTADOS FINANCIEROS AL 31 DE DICIEMBRE DE 2020

8. Posición en Moneda Extranjera y Protección por Riesgo Cambiario.

No se tienen activos en Moneda Extranjera ni se realizan operaciones de este tipo.

9. Reporte Analítico del Activo

El Activo total del Colegio incrementó \$115,201,018.73 en relación al cierre del ejercicio 2019 lo que representa el 8 por ciento de aumento, las variaciones se reflejan principalmente en los siguientes conceptos: incremento de \$ 91,056,116.37 en efectivo y equivalentes, y almacén \$ 3,080,498.32, en bienes inmuebles \$ 20,983,511.00 y bienes muebles \$5,743,918.41, asimismo disminuyó en derechos a recibir efectivo y equivalentes por \$ 3,761,711.95.

10. Fideicomisos, Mandatos y Análogos.

El Colegio no cuenta con Fideicomisos ni tiene participación en alguno.

11. Reporte de la Recaudación

	TOTAL AUTORIZADO (Devengado)	DEVENGADO (Por recaudar)	RECAUDADO
Ingresos por Venta de Bienes, Prestación de Servicios y Otros Aprovechamientos	89,912,031.51	328,749.77	89,203,021.39
Transferencias, Subsidios y Otras Ayudas	1,545,302,699.58	0.00	1,545,302,699.58
			0.00
	<u>1,635,214,731.09</u>	<u>328,749.77</u>	<u>1,634,505,720.97</u>

Recaudado respecto al total de Ingresos: 99.98%

Cuentas por Cobrar respecto al total de ingresos: 0.02%

**GOBIERNO DEL ESTADO DE VERACRUZ DE IGNACIO DE LA LLAVE
COLEGIO DE BACHILLERES DEL ESTADO DE VERACRUZ
ORGANISMO PÚBLICO DESCENTRALIZADO
NOTAS A LOS ESTADOS FINANCIEROS AL 31 DE DICIEMBRE DE 2020**

12. Información sobre la Deuda y el Reporte Analítico de la Deuda.

El Colegio no maneja Deuda Pública.

La siguiente información se determina en relación al Pasivo a Corto Plazo:

Liquidez monetaria (Efectivo y equivalentes/Pasivos a Corto Plazo): .20

Deuda (pasivos) respecto a la recaudación (Pasivo a Corto Plazo/Ingresos recaudados): .84.

Cuentas por Cobrar respecto al Pasivo a Corto Plazo: 0.48.

13. Calificaciones Otorgadas.

El Colegio no ha sido sujeto a calificación crediticia.

14. Información por Segmentos.

No se maneja información por segmentos.

15. Eventos Posteriores al Cierre.

No existen eventos relevantes posteriores al cierre del mes de diciembre de 2020 que pudieran generar modificaciones a las cifras presentadas o revelación específica en estas notas.

16. Información Adicional.

Domicilio fiscal: Av. Américas No. 24, Col. Aguacatal, C.P. 91130 Xalapa Equez., Veracruz.

**GOBIERNO DEL ESTADO DE VERACRUZ DE IGNACIO DE LA LLAVE
COLEGIO DE BACHILLERES DEL ESTADO DE VERACRUZ
ORGANISMO PÚBLICO DESCENTRALIZADO
NOTAS A LOS ESTADOS FINANCIEROS AL 31 DE DICIEMBRE DE 2020**

17. Partes Relacionadas.

No existen partes relacionadas que pudieran ejercer influencia significativa sobre la toma de decisiones financieras y operativas.

18. Responsabilidad Sobre la Presentación Razonable de los Estados Financieros.

“Bajo protesta de decir verdad declaramos que los Estados Financieros y sus Notas, son razonablemente correctos y responsabilidad del emisor”.

ELABORÓ

MTRA. MARÍA DE LOS ANGELES DOMINGUEZ RUIZ
JEFA DEL DEPARTAMENTO DE CONTABILIDAD

VERIFICÓ

LIC. ALEJANDRO DE LA CRUZ GARNICA FERNÁNDEZ
DIRECTOR ADMINISTRATIVO

AUTORIZÓ

DR. ANDRÉS AGUIRRE JUÁREZ
DIRECTOR GENERAL



COLEGIO DE BACHILLERES DEL ESTADO DE VERACRUZ

ESTADO ANALÍTICO DE INGRESOS

DEL 1 DE ENERO AL 31 DE DICIEMBRE DE 2020

Rubros de Ingresos	Ingreso					
	Estimado	Ampliaciones y Reducciones	Modificado	Devengado	Recaudado	Diferencia
Impuestos						
Cuotas y Aportaciones de Seguridad Social						
Contribuciones de Mejoras						
Derechos						
Productos						
Aprovechamientos						
Ingresos por Ventas de Bienes, Prestación de Servicios y Otros Ingresos	91,914,283.00	-2,382,511.84	89,531,771.16	89,531,771.16	89,203,021.39	-2,711,261.61
Participaciones, Aportaciones, Convenios Derivados de la Colaboración Fiscal y Fondos Distintos de Aportaciones						
Transferencias, Asignaciones, Subsidios y Subvenciones, Pensiones y Jubilaciones	1,136,416,066.00	408,886,633.58	1,545,302,699.58	1,545,302,699.58	1,545,302,699.58	408,886,633.58
Ingresos Derivados de Financiamientos						
TOTAL	1,228,330,349.00	406,504,121.74	1,634,834,470.74	1,634,834,470.74	1,634,505,720.97	406,175,371.97
				Ingresos excedentes		

Estado Analítico de Ingresos Por Fuente de Financiamiento	Ingreso					
	Estimado	Ampliaciones y Reducciones	Modificado	Devengado	Recaudado	Diferencia
Ingresos del Poder Ejecutivo Federal o Estatal y de los Municipios						
Impuestos						
Cuotas y Aportaciones de Seguridad Social						
Contribuciones de Mejoras						
Derechos						
Productos						
Aprovechamientos						
Participaciones, Aportaciones, Convenios, Incentivos Derivados de la Colaboración Fiscal y Fondos Distintos de Aportaciones						
Transferencias, Asignaciones, Subsidios y Subvenciones, Pensiones y Jubilaciones						
Ingresos de los Entes Públicos de los Poderes Legislativo y Judicial, de los Órganos Autónomos y del Sector Paraestatal o Paramunicipal, así como de las Empresas Productivas del Estado						
Cuotas y Aportaciones de Seguridad Social						
Ingresos por Ventas de Bienes, Prestación de Servicios y Otros Ingresos	91,914,283.00	-2,382,511.84	89,531,771.16	89,531,771.16	89,203,021.39	-2,711,261.61
Transferencias, Asignaciones, Subsidios y Subvenciones, Pensiones y Jubilaciones	1,136,416,066.00	408,886,633.58	1,545,302,699.58	1,545,302,699.58	1,545,302,699.58	408,886,633.58
Ingresos Derivados de Financiamiento						
Ingresos Derivados de Financiamientos						
TOTAL	1,228,330,349.00	406,504,121.74	1,634,834,470.74	1,634,834,470.74	1,634,505,720.97	406,175,371.97
				Ingresos excedentes		

"BAJO PROTESTA DE DECIR VERDAD DECLARAMOS QUE LOS ESTADOS FINANCIEROS Y SUS NOTAS, SON RAZONABLEMENTE CORRECTOS Y SON RESPONSABILIDAD DEL EMISOR"

ELABORÓ
JEFE DEPTO. DE CONTABILIDAD

MITRA, MARÍA DE LOS ANGELES DOMINGUEZ RUIZ

VERIFICÓ
DIRECTOR ADMINISTRATIVO

LIC. LEONARDO DE LA CRUZ GARNICA FERNÁNDEZ

AUTORIZÓ
DIRECTOR GENERAL

DR. ANDRÉS AGUIRRE JUÁREZ



ESTADO DEL EJERCICIO DEL PRESUPUESTO DE EGRESOS POR ORGANIZACION CONCENTRADO DEL 1 DE ENERO AL 31 DE DICIEMBRE DE 2020

CLASIFICACION ADMINISTRATIVA: 21111

DE LA ORGANIZACION: 104D02100 A LA ORGANIZACION 104D02871

PARTIDA	DESCRIPCION	PRESUPUESTO AUTORIZADO	TRANSFERENCIAS OPERADAS	PRESUPUESTO ACTUALIZADO	PRESUPUESTO DEVENGADO	PRESUPUESTO PAGADO	DISPONIBILIDAD ANUAL
10000000	SERVICIOS PERSONALES	1,109,283,950.00	380,087,096.36	1,489,371,046.36	1,476,570,941.17	1,476,570,941.17	12,800,105.19
11000000	REMUNERACIONES AL PERSONAL DE CARÁCTER PERMANENTE	561,780,771.00	9,816,186.05	571,596,957.05	570,721,972.00	570,721,972.00	874,985.05
11300000	SUELDOS BASE AL PERSONAL PERMANENTE	561,780,771.00	9,816,186.05	571,596,957.05	570,721,972.00	570,721,972.00	874,985.05
11300001-110220-1	SUELDOS Y SALARIOS	277,692,759.00	29,390.81-	277,663,368.19	277,663,368.19	277,663,368.19	0.00
11300001-140120-1	SUELDOS Y SALARIOS	6,395,253.00	8,999,982.63	15,395,235.63	15,395,235.63	15,395,235.63	0.00
11300001-250120-1	SUELDOS Y SALARIOS	277,692,759.00	845,594.23	278,538,353.23	277,663,368.18	277,663,368.18	874,985.05
13000000	REMUNERACIONES ADICIONALES Y ESPECIALES	144,434,743.00	111,076,828.23	255,511,571.23	252,000,597.60	252,000,597.60	3,510,973.63
13200000	PRIMAS DE VACACIONES, DOMINICAL Y GRATIFICACIÓN DE	136,086,763.00	107,025,828.92	243,112,591.92	239,808,933.29	239,808,933.29	3,303,658.63
13200002-110220-1	GRATIFICACIÓN ANUAL	44,132,911.00	81,276,931.81	125,409,842.81	125,409,842.81	125,409,842.81	0.00
13200002-140120-1	GRATIFICACIÓN ANUAL	1,444,151.00	12,805,012.17	14,249,163.17	14,249,163.17	14,249,163.17	0.00
13200002-170120-1	GRATIFICACIÓN ANUAL	0.00	471,797.93	471,797.93	471,797.93	471,797.93	0.00
13200002-250120-1	GRATIFICACIÓN ANUAL	44,132,911.00	7,551,712.97	51,684,623.97	49,724,633.26	49,724,633.26	1,959,990.71
13200003-110220-1	PRIMA VACACIONAL	22,968,395.00	1,323,540.35	24,291,935.35	24,291,935.35	24,291,935.35	0.00
13200003-140120-1	PRIMA VACACIONAL	440,000.00	929,625.44	1,369,625.44	1,369,625.44	1,369,625.44	0.00
13200003-250120-1	PRIMA VACACIONAL	22,968,395.00	2,667,208.25	25,635,603.25	24,291,935.33	24,291,935.33	1,343,667.92
13400000	COMPENSACIONES	8,347,980.00	4,050,999.31	12,398,979.31	12,191,664.31	12,191,664.31	207,315.00
13400005-110220-1	COMPENSACIÓN POR AJUSTE DE CALENDARIO	4,107,990.00	1,840,809.14	5,948,799.14	5,948,799.14	5,948,799.14	0.00
13400005-140120-1	COMPENSACIÓN POR AJUSTE DE CALENDARIO	132,000.00	162,066.02	294,066.02	294,066.02	294,066.02	0.00
13400005-250120-1	COMPENSACIÓN POR AJUSTE DE CALENDARIO	4,107,990.00	2,048,124.15	6,156,114.15	5,948,799.15	5,948,799.15	207,315.00
14000000	SEGURIDAD SOCIAL	135,274,616.00	16,200,992.29-	119,073,623.71	117,349,420.28	117,349,420.28	1,724,203.43
14100000	APORTACIONES DE SEGURIDAD SOCIAL	75,031,582.00	12,265,400.43-	62,766,181.57	62,200,417.77	62,200,417.77	565,763.80
14100002-110220-1	SEGURO INSTITUCIONAL	4,029,275.00	4.87-	4,029,270.13	4,029,270.13	4,029,270.13	0.00
14100002-250120-1	SEGURO INSTITUCIONAL	4,029,275.00	187,330.14	4,216,605.14	4,029,270.14	4,029,270.14	187,335.00
14100003-110220-1	ISSSTE - INSTITUTO DE SEGURIDAD Y SERVICIOS SOCIAL	33,156,516.00	6,863,786.22-	26,292,729.78	26,292,729.78	26,292,729.78	0.00
14100003-140120-1	ISSSTE - INSTITUTO DE SEGURIDAD Y SERVICIOS SOCIAL	660,000.00	896,417.90	1,556,417.90	1,556,417.90	1,556,417.90	0.00
14100003-250120-1	ISSSTE - INSTITUTO DE SEGURIDAD Y SERVICIOS SOCIAL	33,156,516.00	6,485,357.38-	26,671,158.62	26,292,729.82	26,292,729.82	378,428.80
14200000	APORTACIONES A FONDOS DE VIVIENDA	27,019,890.00	682,292.56	27,702,182.56	27,123,064.21	27,123,064.21	579,118.35
14200001-110220-1	FOVISSSTE – FONDO DE VIVIENDA DEL ISSSTE	13,245,945.00	68,592.04-	13,177,352.96	13,177,352.96	13,177,352.96	0.00
14200001-140120-1	FOVISSSTE – FONDO DE VIVIENDA DEL ISSSTE	528,000.00	240,358.23	768,358.23	768,358.23	768,358.23	0.00
14200001-250120-1	FOVISSSTE – FONDO DE VIVIENDA DEL ISSSTE	13,245,945.00	510,526.37	13,756,471.37	13,177,353.02	13,177,353.02	579,118.35
14300000	APORTACIONES AL SISTEMA PARA EL RETIRO	33,223,144.00	4,617,884.42-	28,605,259.58	28,025,938.30	28,025,938.30	579,321.28
14300001-110220-1	SISTEMA DE AHORRO PARA EL RETIRO	5,303,931.00	32,972.05-	5,270,958.95	5,270,958.95	5,270,958.95	0.00

ESTADO DEL EJERCICIO DEL PRESUPUESTO DE EGRESOS POR ORGANIZACION CONCENTRADO DEL 1 DE ENERO AL 31 DE DICIEMBRE DE 2020
CLASIFICACION ADMINISTRATIVA: 21111

DE LA ORGANIZACION: 104D02100 A LA ORGANIZACION 104D02871

PARTIDA	DESCRIPCION	PRESUPUESTO AUTORIZADO	TRANSFERENCIAS OPERADAS	PRESUPUESTO ACTUALIZADO	PRESUPUESTO DEVENGADO	PRESUPUESTO PAGADO	DISPONIBILIDAD A N U A L
14300001-140120-1	SISTEMA DE AHORRO PARA EL RETIRO	264,000.00	43,345.19	307,345.19	307,345.19	307,345.19	0.00
14300001-250120-1	SISTEMA DE AHORRO PARA EL RETIRO	5,303,931.00	380,226.02	5,684,157.02	5,270,959.03	5,270,959.03	413,197.99
14300002-110220-1	SEGURO DE RETIRO	11,079,941.00	2,736,575.25-	8,343,365.75	8,343,365.75	8,343,365.75	0.00
14300002-140120-1	SEGURO DE RETIRO	191,400.00	298,543.57	489,943.57	489,943.57	489,943.57	0.00
14300002-250120-1	SEGURO DE RETIRO	11,079,941.00	2,570,451.90-	8,509,489.10	8,343,365.81	8,343,365.81	166,123.29
15000000	OTRAS PRESTACIONES SOCIALES Y ECONÓMICAS	87,766,800.00	161,326,314.02	249,093,114.02	246,685,409.60	246,685,409.60	2,407,704.42
15200000	INDEMNIZACIONES	3,322,118.00	8,280,891.93	11,603,009.93	11,603,009.93	11,603,009.93	0.00
15200001-110220-1	PENSIONES, JUBILACIONES E INDEMNIZACIONES	1,661,059.00	4,149,195.95	5,810,254.95	5,810,254.95	5,810,254.95	0.00
15200001-250120-1	PENSIONES, JUBILACIONES E INDEMNIZACIONES	1,661,059.00	4,131,695.98	5,792,754.98	5,792,754.98	5,792,754.98	0.00
15400000	PRESTACIONES CONTRACTUALES	84,444,682.00	153,045,422.09	237,490,104.09	235,082,399.67	235,082,399.67	2,407,704.42
15400001-110220-1	AYUDA PARA PASAJES	944,627.00	521,899.69	1,466,526.69	1,466,526.69	1,466,526.69	0.00
15400001-140120-1	AYUDA PARA PASAJES	3,705.00	3,705.00-	0.00	0.00	0.00	0.00
15400001-250120-1	AYUDA PARA PASAJES	944,627.00	521,899.67	1,466,526.67	1,466,526.67	1,466,526.67	0.00
15400003-110220-1	MATERIAL DIDÁCTICO	4,852,535.00	1,226.49-	4,851,308.51	4,851,308.51	4,851,308.51	0.00
15400003-250120-1	MATERIAL DIDÁCTICO	4,852,535.00	467,738.40	5,320,273.40	4,851,308.53	4,851,308.53	468,964.87
15400004-110220-1	DESPENSA	18,704,052.00	4,393,055.32	23,097,107.32	23,097,107.32	23,097,107.32	0.00
15400004-140120-1	DESPENSA	396,000.00	168,254.28	564,254.28	564,254.28	564,254.28	0.00
15400004-250120-1	DESPENSA	18,704,052.00	4,987,059.73	23,691,111.73	23,097,107.31	23,097,107.31	594,004.42
15400005-110220-1	PREVISIÓN SOCIAL MÚLTIPLE	3,515,671.00	1,555,203.87-	1,960,467.13	1,960,467.13	1,960,467.13	0.00
15400005-140120-1	PREVISIÓN SOCIAL MÚLTIPLE	264,000.00	261,500.00-	2,500.00	2,500.00	2,500.00	0.00
15400005-250120-1	PREVISIÓN SOCIAL MÚLTIPLE	3,515,671.00	1,012,917.68-	2,502,753.32	1,792,185.32	1,792,185.32	710,568.00
15400007-110220-1	PAGO DE DÍAS ECONÓMICOS NO DISFRUTADOS	4,012,539.00	4,912,138.20	8,924,677.20	8,924,677.20	8,924,677.20	0.00
15400007-140120-1	PAGO DE DÍAS ECONÓMICOS NO DISFRUTADOS	183,384.00	144,522.18-	38,861.82	38,861.82	38,861.82	0.00
15400007-250120-1	PAGO DE DÍAS ECONÓMICOS NO DISFRUTADOS	4,012,539.00	5,129,746.21	9,142,285.21	8,924,677.21	8,924,677.21	217,608.00
15400010-110220-1	AYUDA PARA IMPRESIÓN DE TESIS	10,366.00	10,366.00-	0.00	0.00	0.00	0.00
15400010-250120-1	AYUDA PARA IMPRESIÓN DE TESIS	10,366.00	10,366.00-	0.00	0.00	0.00	0.00
15400011-110220-1	CANASTILLA MATERNAL	23,841.00	7,078.50-	16,762.50	16,762.50	16,762.50	0.00
15400011-140120-1	CANASTILLA MATERNAL	10,340.00	10,340.00-	0.00	0.00	0.00	0.00
15400011-250120-1	CANASTILLA MATERNAL	23,841.00	7,078.50-	16,762.50	16,762.50	16,762.50	0.00
15400012-110220-1	DÍAS DE DESCANSO OBLIGATORIO	1,643,199.00	343,212.09	1,986,411.09	1,986,411.09	1,986,411.09	0.00
15400012-140120-1	DÍAS DE DESCANSO OBLIGATORIO	55,000.00	95,539.73	150,539.73	150,539.73	150,539.73	0.00
15400012-250120-1	DÍAS DE DESCANSO OBLIGATORIO	1,643,199.00	426,142.09	2,069,341.09	1,986,411.09	1,986,411.09	82,930.00



ESTADO DEL EJERCICIO DEL PRESUPUESTO DE EGRESOS POR ORGANIZACION CONCENTRADO DEL 1 DE ENERO AL 31 DE DICIEMBRE DE 2020

CLASIFICACION ADMINISTRATIVA: 21111

DE LA ORGANIZACION: 104D02100 A LA ORGANIZACION 104D02871

PARTIDA	DESCRIPCION	PRESUPUESTO AUTORIZADO	TRANSFERENCIAS OPERADAS	PRESUPUESTO ACTUALIZADO	PRESUPUESTO DEVENGADO	PRESUPUESTO PAGADO	DISPONIBILIDAD ANUAL
15400013-110220-1	SERVICIO DE GUARDERÍAS	699,666.00	448,235.49	1,147,901.49	1,147,901.49	1,147,901.49	0.00
15400013-140120-1	SERVICIO DE GUARDERÍAS	116,034.00	116,034.00-	0.00	0.00	0.00	0.00
15400013-250120-1	SERVICIO DE GUARDERÍAS	699,666.00	448,235.49	1,147,901.49	1,147,901.49	1,147,901.49	0.00
15400014-110220-1	AYUDA PARA LA ADQUISICIÓN DE ÚTILES ESCOLARES	674,790.00	7,502,972.59	8,177,762.59	8,177,762.59	8,177,762.59	0.00
15400014-140120-1	AYUDA PARA LA ADQUISICIÓN DE ÚTILES ESCOLARES	594,000.00	383,061.00-	210,939.00	210,939.00	210,939.00	0.00
15400014-250120-1	AYUDA PARA LA ADQUISICIÓN DE ÚTILES ESCOLARES	674,790.00	104,434.14	779,224.14	615,059.89	615,059.89	164,164.25
15400016-110220-1	COMPENSACIÓN POR ACTUACIÓN Y PRODUCTIVIDAD	4,430,160.00	982,389.81	5,412,549.81	5,412,549.81	5,412,549.81	0.00
15400016-140120-1	COMPENSACIÓN POR ACTUACIÓN Y PRODUCTIVIDAD	0.00	342,028.83	342,028.83	342,028.83	342,028.83	0.00
15400016-250120-1	COMPENSACIÓN POR ACTUACIÓN Y PRODUCTIVIDAD	4,430,160.00	1,151,854.66	5,582,014.66	5,412,549.78	5,412,549.78	169,464.88
15400022-110220-1	COMPENSACIÓN PROVISIONAL COMPACTABLE	0.00	37,314,889.10	37,314,889.10	37,314,889.10	37,314,889.10	0.00
15400022-140120-1	COMPENSACIÓN PROVISIONAL COMPACTABLE	924,000.00	2,364,450.55	3,288,450.55	3,288,450.55	3,288,450.55	0.00
15400022-250120-1	COMPENSACIÓN PROVISIONAL COMPACTABLE	0.00	37,311,865.49	37,311,865.49	37,311,865.49	37,311,865.49	0.00
15400030-110220-1	GRATIFICACIÓN EXTRAORDINARIA	0.00	49,506,106.75	49,506,106.75	49,506,106.75	49,506,106.75	0.00
15400030-140120-1	GRATIFICACIÓN EXTRAORDINARIA	2,875,327.00	2,875,327.00-	0.00	0.00	0.00	0.00
17000000	PAGO DE ESTÍMULOS A SERVIDORES PÚBLICOS	180,027,020.00	114,068,760.35	294,095,780.35	289,813,541.69	289,813,541.69	4,282,238.66
17100000	ESTÍMULOS	180,027,020.00	114,068,760.35	294,095,780.35	289,813,541.69	289,813,541.69	4,282,238.66
17100001-110220-1	ESTÍMULO POR ANTIGÜEDAD	74,426,017.00	14,374,212.14	88,800,229.14	88,800,229.14	88,800,229.14	0.00
17100001-140120-1	ESTÍMULO POR ANTIGÜEDAD	39,600.00	2,790,673.20	2,830,273.20	2,830,273.20	2,830,273.20	0.00
17100001-250120-1	ESTÍMULO POR ANTIGÜEDAD	74,426,017.00	17,438,042.14	91,864,059.14	88,800,229.08	88,800,229.08	3,063,830.06
17100004-110220-1	ESTÍMULO POR PUNTUALIDAD Y ASISTENCIA	6,161,986.00	5,744,868.33	11,906,854.33	11,906,854.33	11,906,854.33	0.00
17100004-140120-1	ESTÍMULO POR PUNTUALIDAD Y ASISTENCIA	199,000.00	199,000.00-	0.00	0.00	0.00	0.00
17100004-250120-1	ESTÍMULO POR PUNTUALIDAD Y ASISTENCIA	6,161,986.00	6,055,843.87	12,217,829.87	11,906,854.37	11,906,854.37	310,975.50
17100006-110220-1	ESTÍMULO A SERVIDORES PÚBLICOS	0.00	712,221.71	712,221.71	712,221.71	712,221.71	0.00
17100006-140120-1	ESTÍMULO A SERVIDORES PÚBLICOS	1,987,582.00	861,750.96-	1,125,831.04	1,125,831.04	1,125,831.04	0.00
17100008-110220-1	ESTÍMULO POR PRODUCTIVIDAD	7,155,506.00	16,047,269.10	23,202,775.10	23,202,775.10	23,202,775.10	0.00
17100008-140120-1	ESTÍMULO POR PRODUCTIVIDAD	1,683,724.00	528,634.10-	1,155,089.90	1,155,089.90	1,155,089.90	0.00
17100008-250120-1	ESTÍMULO POR PRODUCTIVIDAD	7,155,506.00	4,205,332.61	11,360,838.61	10,512,977.96	10,512,977.96	847,860.65
17100010-110220-1	ESTÍMULO AL DESTACADO DESEMPEÑO	74,356.00	45,383,853.53	45,458,209.53	45,458,209.53	45,458,209.53	0.00
17100010-140120-1	ESTÍMULO AL DESTACADO DESEMPEÑO	481,384.00	132,741.22-	348,642.78	348,642.78	348,642.78	0.00
17100010-250120-1	ESTÍMULO AL DESTACADO DESEMPEÑO	74,356.00	3,038,570.00	3,112,926.00	3,053,353.55	3,053,353.55	59,572.45
20000000	MATERIALES Y SUMINISTROS	13,366,474.00	1,019,841.29	14,386,315.29	8,607,256.56	4,973,654.93	5,779,058.73
21000000	MATERIALES DE ADMINISTRACIÓN, EMISIÓN DE DOCUMENTO	6,484,330.00	941,796.64-	5,542,533.36	3,261,201.14	2,430,701.42	2,281,332.22



ESTADO DEL EJERCICIO DEL PRESUPUESTO DE EGRESOS POR ORGANIZACION CONCENTRADO DEL 1 DE ENERO AL 31 DE DICIEMBRE DE 2020

CLASIFICACION ADMINISTRATIVA: 21111

DE LA ORGANIZACION: 104D02100 A LA ORGANIZACION 104D02871

PARTIDA	DESCRIPCION	PRESUPUESTO AUTORIZADO	TRANSFERENCIAS OPERADAS	PRESUPUESTO ACTUALIZADO	PRESUPUESTO DEVENGADO	PRESUPUESTO PAGADO	DISPONIBILIDAD ANUAL
21100000	MATERIALES, ÚTILES Y EQUIPOS MENORES DE OFICINA	1,875,790.00	41,790.00-	1,834,000.00	1,080,764.08	1,080,764.08	753,235.92
21100001-110220-1	MATERIALES Y ÚTILES DE OFICINA	1,474,290.00	359,710.00	1,834,000.00	1,080,764.08	1,080,764.08	753,235.92
21100001-140120-1	MATERIALES Y ÚTILES DE OFICINA	401,500.00	401,500.00-	0.00	0.00	0.00	0.00
21200000	MATERIALES Y ÚTILES DE IMPRESIÓN Y REPRODUCCIÓN	503,436.00	428,786.00-	74,650.00	1,840.74	1,840.74	72,809.26
21200001-140120-1	MATERIALES Y ÚTILES DE IMPRESIÓN Y REPRODUCCIÓN	100,000.00	100,000.00-	0.00	0.00	0.00	0.00
21200001-250120-1	MATERIALES Y ÚTILES DE IMPRESIÓN Y REPRODUCCIÓN	80,100.00	5,450.00-	74,650.00	1,840.74	1,840.74	72,809.26
21200002-140120-1	MATERIAL DE FOTOGRAFÍA	323,336.00	323,336.00-	0.00	0.00	0.00	0.00
21400000	MATERIALES, ÚTILES Y EQUIPOS MENORES DE TECNOLOGÍA	1,805,081.00	604,581.00-	1,200,500.00	1,081,154.08	584,337.68	119,345.92
21400001-110220-1	MATERIALES Y ÚTILES PARA EL PROCESAMIENTO EN EQUIP	1,305,081.00	104,581.00-	1,200,500.00	1,081,154.08	584,337.68	119,345.92
21400001-140120-1	MATERIALES Y ÚTILES PARA EL PROCESAMIENTO EN EQUIP	500,000.00	500,000.00-	0.00	0.00	0.00	0.00
21500000	MATERIAL IMPRESO E INFORMACIÓN DIGITAL	10,500.00	1,000.00-	9,500.00	0.00	0.00	9,500.00
21500001-250120-1	MATERIAL PARA INFORMACIÓN	8,000.00	1,500.00	9,500.00	0.00	0.00	9,500.00
21500002-250120-1	SUSCRIPCIÓN A PERIÓDICOS Y MEDIOS INFORMATIVOS	2,500.00	2,500.00-	0.00	0.00	0.00	0.00
21600000	MATERIAL DE LIMPIEZA	1,321,800.00	768,900.00	2,090,700.00	764,258.88	763,758.92	1,326,441.12
21600001-110220-1	MATERIAL DE LIMPIEZA	1,319,300.00	771,400.00	2,090,700.00	764,258.88	763,758.92	1,326,441.12
21600001-140120-1	MATERIAL DE LIMPIEZA	2,500.00	2,500.00-	0.00	0.00	0.00	0.00
21700000	MATERIALES Y ÚTILES DE ENSEÑANZA	967,723.00	634,539.64-	333,183.36	333,183.36	0.00	0.00
21700001-140120-1	MATERIAL DIDÁCTICO	967,723.00	634,539.64-	333,183.36	333,183.36	0.00	0.00
22000000	ALIMENTOS Y UTENSILIOS	152,350.00	5,100.00-	147,250.00	41,964.60	41,964.60	105,285.40
22100000	PRODUCTOS ALIMENTICIOS PARA PERSONAS	152,350.00	5,100.00-	147,250.00	41,964.60	41,964.60	105,285.40
22100005-250120-1	AGUA PURIFICADA	152,350.00	5,100.00-	147,250.00	41,964.60	41,964.60	105,285.40
24000000	MATERIALES Y ARTÍCULOS DE CONSTRUCCIÓN Y DE REPARA	987,026.00	329,697.85-	657,328.15	543,010.02	11,508.99	114,318.13
24400000	MADERA Y PRODUCTOS DE MADERA	42,000.00	4,000.00-	38,000.00	7,571.99	7,571.99	30,428.01
24400001-250120-1	MADERA Y PRODUCTOS DE MADERA	42,000.00	4,000.00-	38,000.00	7,571.99	7,571.99	30,428.01
24600000	MATERIAL ELÉCTRICO Y ELECTRÓNICO	810,150.00	193,321.85-	616,828.15	532,938.03	1,437.00	83,890.12
24600001-110220-1	MATERIAL ELÉCTRICO Y ELECTRÓNICO	307,650.00	107,650.00-	200,000.00	116,109.88	938.00	83,890.12
24600001-140120-1	MATERIAL ELÉCTRICO Y ELECTRÓNICO	502,500.00	86,170.85-	416,329.15	416,329.15	0.00	0.00
24600001-250120-1	MATERIAL ELÉCTRICO Y ELECTRÓNICO	0.00	499.00	499.00	499.00	499.00	0.00
24900000	OTROS MATERIALES Y ARTÍCULOS DE CONSTRUCCIÓN Y REP	134,876.00	132,376.00-	2,500.00	2,500.00	2,500.00	0.00
24900001-110220-1	PINTURAS	134,876.00	132,376.00-	2,500.00	2,500.00	2,500.00	0.00
25000000	PRODUCTOS QUÍMICOS, FARMACÉUTICOS Y DE LABORATORIO	279,870.00	2,633,846.80	2,913,716.80	2,372,493.37	1,447,453.23	541,223.43
25100000	PRODUCTOS QUÍMICOS BÁSICOS	127,030.00	45,300.00-	81,730.00	16,710.87	16,710.87	65,019.13



ESTADO DEL EJERCICIO DEL PRESUPUESTO DE EGRESOS POR ORGANIZACION CONCENTRADO DEL 1 DE ENERO AL 31 DE DICIEMBRE DE 2020

CLASIFICACION ADMINISTRATIVA: 21111

DE LA ORGANIZACION: 104D02100 A LA ORGANIZACION 104D02871

PARTIDA	DESCRIPCION	PRESUPUESTO AUTORIZADO	TRANSFERENCIAS OPERADAS	PRESUPUESTO ACTUALIZADO	PRESUPUESTO DEVENGADO	PRESUPUESTO PAGADO	DISPONIBILIDAD ANUAL
25100001-140120-1	SUSTANCIAS QUÍMICAS	45,000.00	45,000.00-	0.00	0.00	0.00	0.00
25100001-250120-1	SUSTANCIAS QUÍMICAS	82,030.00	300.00-	81,730.00	16,710.87	16,710.87	65,019.13
25200000	FERTILIZANTES, PESTICIDAS Y OTROS AGROQUÍMICOS	11,200.00	8,250.00-	2,950.00	519.99	519.99	2,430.01
25200001-110220-1	PLAGUICIDAS, ABONOS Y FERTILIZANTES	10,000.00	10,000.00-	0.00	0.00	0.00	0.00
25200001-250120-1	PLAGUICIDAS, ABONOS Y FERTILIZANTES	1,200.00	1,750.00	2,950.00	519.99	519.99	2,430.01
25300000	MEDICINAS Y PRODUCTOS FARMACÉUTICOS	133,840.00	1,832,874.60	1,966,714.60	1,501,565.34	1,177,203.17	465,149.26
25300001-110220-1	MEDICINAS Y PRODUCTOS FARMACÉUTICOS	63,840.00	58,725.40-	5,114.60	4,320.76	4,320.76	793.84
25300001-140120-1	MEDICINAS Y PRODUCTOS FARMACÉUTICOS	70,000.00	70,000.00-	0.00	0.00	0.00	0.00
25300001-250120-1	MEDICINAS Y PRODUCTOS FARMACÉUTICOS	0.00	1,961,600.00	1,961,600.00	1,497,244.58	1,172,882.41	464,355.42
25400000	MATERIALES, ACCESORIOS Y SUMINISTROS MÉDICOS	3,800.00	549,219.20	553,019.20	552,679.19	253,019.20	340.01
25400001-250120-1	MATERIALES, ACCESORIOS Y SUMINISTROS MÉDICOS	3,800.00	549,219.20	553,019.20	552,679.19	253,019.20	340.01
25500000	MATERIALES, ACCESORIOS Y SUMINISTROS DE LABORATORIO	4,000.00	305,303.00	309,303.00	301,017.98	0.00	8,285.02
25500001-250120-1	MATERIALES, ACCESORIOS Y SUMINISTROS DE LABORATORIO	4,000.00	305,303.00	309,303.00	301,017.98	0.00	8,285.02
26000000	COMBUSTIBLES, LUBRICANTES Y ADITIVOS	2,337,962.00	567,789.00	2,905,751.00	464,258.07	461,158.07	2,441,492.93
26100000	COMBUSTIBLES, LUBRICANTES Y ADITIVOS	2,337,962.00	567,789.00	2,905,751.00	464,258.07	461,158.07	2,441,492.93
26100002-110220-1	COMBUSTIBLES, LUBRICANTES Y ADITIVOS PARA SERVICIO	1,809,966.00	620,907.40	2,430,873.40	184,983.18	184,983.18	2,245,890.22
26100002-140120-1	COMBUSTIBLES, LUBRICANTES Y ADITIVOS PARA SERVICIO	35,900.00	35,900.00-	0.00	0.00	0.00	0.00
26100002-140220-1	COMBUSTIBLES, LUBRICANTES Y ADITIVOS PARA SERVICIO	45,000.00	45,000.00-	0.00	0.00	0.00	0.00
26100002-250120-1	COMBUSTIBLES, LUBRICANTES Y ADITIVOS PARA SERVICIO	447,096.00	27,781.60	474,877.60	279,274.89	276,174.89	195,602.71
27000000	VESTUARIO, BLANCOS, PRENDAS DE PROTECCIÓN Y ARTÍCULOS	564,600.00	500,359.22-	64,240.78	39,195.29	31,774.24	25,045.49
27100000	VESTUARIOS Y UNIFORMES	356,000.00	342,837.22-	13,162.78	0.00	0.00	13,162.78
27100001-140120-1	VESTUARIO Y UNIFORMES	230,000.00	230,000.00-	0.00	0.00	0.00	0.00
27100001-250120-1	VESTUARIO Y UNIFORMES	126,000.00	112,837.22-	13,162.78	0.00	0.00	13,162.78
27200000	PRENDAS DE SEGURIDAD Y PROTECCIÓN PERSONAL	7,100.00	39,000.00	46,100.00	34,217.29	26,796.24	11,882.71
27200001-250120-1	PRENDAS DE PROTECCIÓN	7,100.00	39,000.00	46,100.00	34,217.29	26,796.24	11,882.71
27300000	ARTÍCULOS DEPORTIVOS	201,500.00	196,522.00-	4,978.00	4,978.00	4,978.00	0.00
27300001-140120-1	ARTÍCULOS DEPORTIVOS	120,000.00	120,000.00-	0.00	0.00	0.00	0.00
27300001-250120-1	ARTÍCULOS DEPORTIVOS	81,500.00	76,522.00-	4,978.00	4,978.00	4,978.00	0.00
29000000	HERRAMIENTAS, REFACCIONES Y ACCESORIOS MENORES	2,560,336.00	404,840.80-	2,155,495.20	1,885,134.07	549,094.38	270,361.13
29100000	HERRAMIENTAS MENORES	257,462.00	536,199.69	793,661.69	679,307.92	543,952.18	114,353.77
29100001-140120-1	REFACCIONES, ACCESORIOS Y HERRAMIENTAS	2,500.00	2,500.00-	0.00	0.00	0.00	0.00
29100001-250120-1	REFACCIONES, ACCESORIOS Y HERRAMIENTAS	254,962.00	538,699.69	793,661.69	679,307.92	543,952.18	114,353.77



ESTADO DEL EJERCICIO DEL PRESUPUESTO DE EGRESOS POR ORGANIZACION CONCENTRADO DEL 1 DE ENERO AL 31 DE DICIEMBRE DE 2020

CLASIFICACION ADMINISTRATIVA: 21111

DE LA ORGANIZACION: 104D02100 A LA ORGANIZACION 104D02871

PARTIDA	DESCRIPCION	PRESUPUESTO AUTORIZADO	TRANSFERENCIAS OPERADAS	PRESUPUESTO ACTUALIZADO	PRESUPUESTO DEVENGADO	PRESUPUESTO PAGADO	DISPONIBILIDAD ANUAL
29400000	REFACCIONES Y ACCESORIOS MENORES DE EQUIPO DE CÔMP	2,152,874.00	941,040.49-	1,211,833.51	1,058,797.51	5,142.20	153,036.00
29400001-110220-1	REFACCIONES Y ACCESORIOS DE EQUIPO DE CÔMPUTO	152,874.00	815.00	153,689.00	653.00	653.00	153,036.00
29400001-140120-1	REFACCIONES Y ACCESORIOS DE EQUIPO DE CÔMPUTO	2,000,000.00	946,344.69-	1,053,655.31	1,053,655.31	0.00	0.00
29400001-250120-1	REFACCIONES Y ACCESORIOS DE EQUIPO DE CÔMPUTO	0.00	4,489.20	4,489.20	4,489.20	4,489.20	0.00
29600000	REFACCIONES Y ACCESORIOS MENORES DE EQUIPO DE TRA	150,000.00	0.00	150,000.00	147,028.64	0.00	2,971.36
29600001-110220-1	NEUMÁTICOS Y CÁMARAS	150,000.00	0.00	150,000.00	147,028.64	0.00	2,971.36
30000000	SERVICIOS GENERALES	82,841,729.00	23,193,107.12	106,034,836.12	87,144,152.05	69,207,257.10	18,890,684.07
31000000	SERVICIOS BÁSICOS	13,717,450.00	4,494,448.02-	9,223,001.98	8,596,745.00	8,596,745.00	626,256.98
31100000	ENERGÍA ELÉCTRICA	9,510,000.00	4,520,729.84-	4,989,270.16	4,989,270.16	4,989,270.16	0.00
31100001-250120-1	SERVICIO DE ENERGÍA ELÉCTRICA	9,510,000.00	4,520,729.84-	4,989,270.16	4,989,270.16	4,989,270.16	0.00
31300000	AGUA	505,200.00	47,810.28-	457,389.72	457,389.72	457,389.72	0.00-
31300001-250120-1	SERVICIO DE AGUA POTABLE	505,200.00	47,810.28-	457,389.72	457,389.72	457,389.72	0.00-
31400000	TELEFONÍA TRADICIONAL	1,764,000.00	203,971.87-	1,560,028.13	1,560,028.13	1,560,028.13	0.00
31400001-250120-1	SERVICIO TELEFÓNICO CONVENCIONAL	1,764,000.00	203,971.87-	1,560,028.13	1,560,028.13	1,560,028.13	0.00
31700000	SERVICIOS DE ACCESO DE INTERNET, REDES Y PROCESAMI	635,200.00	279,802.33	915,002.33	915,002.33	915,002.33	0.00
31700001-250120-1	SERVICIOS DE CONDUCCIÓN DE SEÑALES ANALÓGICAS Y DI	635,200.00	279,802.33	915,002.33	915,002.33	915,002.33	0.00
31800000	SERVICIOS POSTALES Y TELEGRÁFICOS	1,303,050.00	1,738.36-	1,301,311.64	675,054.66	675,054.66	626,256.98
31800003-110220-1	SERVICIO DE MENSAJERÍA	1,303,050.00	2,806.36-	1,300,243.64	673,986.66	673,986.66	626,256.98
31800003-250120-1	SERVICIO DE MENSAJERÍA	0.00	1,068.00	1,068.00	1,068.00	1,068.00	0.00
32000000	SERVICIOS DE ARRENDAMIENTO	3,613,336.00	1,636,230.84-	1,977,105.16	1,596,194.16	1,596,194.15	380,911.00
32200000	ARRENDAMIENTO DE EDIFICIOS	550,000.00	0.00	550,000.00	497,493.97	497,493.96	52,506.03
32200001-110220-1	ARRENDAMIENTO DE EDIFICIOS Y LOCALES	550,000.00	0.00	550,000.00	497,493.97	497,493.96	52,506.03
32300000	ARRENDAMIENTO DE MOBILIARIO Y EQUIPO DE ADMINISTRA	0.00	1,427,105.16	1,427,105.16	1,098,700.19	1,098,700.19	328,404.97
32300001-110220-1	ARRENDAMIENTO DE EQUIPO Y BENEFS INFORMÁTICOS	0.00	100,000.00	100,000.00	0.00	0.00	100,000.00
32300002-110220-1	ARRENDAMIENTO DE EQUIPO DE FOTOCOPIADO	0.00	950,000.00	950,000.00	721,595.03	721,595.03	228,404.97
32300002-140120-1	ARRENDAMIENTO DE EQUIPO DE FOTOCOPIADO	0.00	377,105.16	377,105.16	377,105.16	377,105.16	0.00
32500000	ARRENDAMIENTO DE EQUIPO DE TRANSPORTE	2,922,460.00	2,922,460.00-	0.00	0.00	0.00	0.00
32500002-110220-1	ARRENDAMIENTO DE EQUIPO DE TRANSPORTE PARA SERVICI	712,460.00	712,460.00-	0.00	0.00	0.00	0.00
32500002-140120-1	ARRENDAMIENTO DE EQUIPO DE TRANSPORTE PARA SERVICI	2,210,000.00	2,210,000.00-	0.00	0.00	0.00	0.00
32900000	OTROS ARRENDAMIENTOS	140,876.00	140,876.00-	0.00	0.00	0.00	0.00
32900001-110220-1	OTROS ARRENDAMIENTOS	140,876.00	140,876.00-	0.00	0.00	0.00	0.00
33000000	SERVICIOS PROFESIONALES, CIENTÍFICOS, TÉCNICOS Y O	8,686,690.00	4,087,163.64-	4,599,526.36	4,464,486.36	4,402,086.36	135,040.00



ESTADO DEL EJERCICIO DEL PRESUPUESTO DE EGRESOS POR ORGANIZACION CONCENTRADO DEL 1 DE ENERO AL 31 DE DICIEMBRE DE 2020

CLASIFICACION ADMINISTRATIVA: 21111

DE LA ORGANIZACION: 104D02100 A LA ORGANIZACION 104D02871

PARTIDA	DESCRIPCION	PRESUPUESTO AUTORIZADO	TRANSFERENCIAS OPERADAS	PRESUPUESTO ACTUALIZADO	PRESUPUESTO DEVENGADO	PRESUPUESTO PAGADO	DISPONIBILIDAD ANUAL
33100000	SERVICIOS DE LEGALES, DE CONTABILIDAD, AUDITORÍA Y	3,870,000.00	1,917,077.00-	1,952,923.00	1,854,923.00	1,854,923.00	98,000.00
33100001-110220-1	ASESORÍAS ASOCIADAS A CONVENIOS O ACUERDOS	0.00	98,000.00	98,000.00	0.00	0.00	98,000.00
33100001-140120-1	ASESORÍAS ASOCIADAS A CONVENIOS O ACUERDOS	3,548,000.00	1,717,490.00-	1,830,510.00	1,830,510.00	1,830,510.00	0.00
33100001-250120-1	ASESORÍAS ASOCIADAS A CONVENIOS O ACUERDOS	322,000.00	297,587.00-	24,413.00	24,413.00	24,413.00	0.00
33200000	SERVICIOS DE DISEÑO, ARQUITECTURA, INGENIERÍA Y AC	0.00	70,000.00	70,000.00	58,000.00	58,000.00	12,000.00
33200001-110220-1	SERVICIOS DE DISEÑO, ARQUITECTURA, INGENIERÍA Y AC	0.00	70,000.00	70,000.00	58,000.00	58,000.00	12,000.00
33300000	SERVICIOS DE CONSULTORÍA ADMINISTRATIVA, PROCESOS,	315,000.00	285,846.00-	29,154.00	29,114.00	29,114.00	40.00
33300001-110220-1	SERVICIOS DE INFORMÁTICA	0.00	4,100.00	4,100.00	4,060.00	4,060.00	40.00
33300001-140120-1	SERVICIOS DE INFORMÁTICA	200,000.00	198,900.00-	1,100.00	1,100.00	1,100.00	0.00
33300001-140220-1	SERVICIOS DE INFORMÁTICA	15,000.00	15,000.00-	0.00	0.00	0.00	0.00
33300001-250120-1	SERVICIOS DE INFORMÁTICA	100,000.00	76,046.00-	23,954.00	23,954.00	23,954.00	0.00
33400000	CAPACITACIÓN	1,819,750.00	1,791,910.00-	27,840.00	27,840.00	27,840.00	0.00
33400001-140120-1	CAPACITACIÓN	1,050,000.00	1,050,000.00-	0.00	0.00	0.00	0.00
33400001-250120-1	CAPACITACIÓN	769,750.00	741,910.00-	27,840.00	27,840.00	27,840.00	0.00
33800000	SERVICIOS DE VIGILANCIA	2,681,940.00	177,330.64-	2,504,609.36	2,479,609.36	2,417,209.36	25,000.00
33800001-110220-1	SERVICIOS DE VIGILANCIA	0.00	36,815.00	36,815.00	11,815.00	11,815.00	25,000.00
33800001-250120-1	SERVICIOS DE VIGILANCIA	2,681,940.00	214,145.64-	2,467,794.36	2,467,794.36	2,405,394.36	0.00
33900000	SERVICIOS PROFESIONALES, CIENTÍFICOS Y TÉCNICOS IN	0.00	15,000.00	15,000.00	15,000.00	15,000.00	0.00
33900001-140120-1	ESTUDIOS, INVESTIGACIONES Y PROYECTOS	0.00	15,000.00	15,000.00	15,000.00	15,000.00	0.00
34000000	SERVICIOS FINANCIEROS, BANCARIOS Y COMERCIALES	1,767,390.00	152,024.73-	1,615,365.27	1,321,728.12	1,321,728.12	293,637.15
34100000	SERVICIOS FINANCIEROS Y BANCARIOS	210,790.00	170,030.87-	40,759.13	40,759.13	40,759.13	0.00
34100001-140120-1	SERVICIOS BANCARIOS Y FINANCIEROS	150,000.00	112,836.87-	37,163.13	37,163.13	37,163.13	0.00
34100001-140220-1	SERVICIOS BANCARIOS Y FINANCIEROS	15,660.00	15,660.00-	0.00	0.00	0.00	0.00
34100001-250120-1	SERVICIOS BANCARIOS Y FINANCIEROS	45,130.00	41,534.00-	3,596.00	3,596.00	3,596.00	0.00
34500000	SEGURO DE BIENES PATRIMONIALES	1,350,000.00	22,764.60	1,372,764.60	1,080,527.45	1,080,527.45	292,237.15
34500001-110220-1	SEGUROS DE BIENES PATRIMONIALES	1,200,000.00	0.00	1,200,000.00	907,762.85	907,762.85	292,237.15
34500001-140120-1	SEGUROS DE BIENES PATRIMONIALES	150,000.00	22,764.60	172,764.60	172,764.60	172,764.60	0.00
34700000	FLETES Y MANIOBRAS	206,600.00	4,758.46-	201,841.54	200,441.54	200,441.54	1,400.00
34700001-110220-1	FLETES Y MANIOBRAS	106,600.00	4,789.76-	101,810.24	100,410.24	100,410.24	1,400.00
34700001-140120-1	FLETES Y MANIOBRAS	100,000.00	1,400.00-	98,600.00	98,600.00	98,600.00	0.00
34700001-250120-1	FLETES Y MANIOBRAS	0.00	1,431.30	1,431.30	1,431.30	1,431.30	0.00-
35000000	SERVICIOS DE INSTALACIÓN, REPARACIÓN, MANTENIMIENT	5,924,784.00	2,652,353.59	8,577,137.59	8,532,054.19	2,291,121.26	45,083.40



ESTADO DEL EJERCICIO DEL PRESUPUESTO DE EGRESOS POR ORGANIZACION CONCENTRADO DEL 1 DE ENERO AL 31 DE DICIEMBRE DE 2020

CLASIFICACION ADMINISTRATIVA: 21111

DE LA ORGANIZACION: 104D02100 A LA ORGANIZACION 104D02871

PARTIDA	DESCRIPCION	PRESUPUESTO AUTORIZADO	TRANSFERENCIAS OPERADAS	PRESUPUESTO ACTUALIZADO	PRESUPUESTO DEVENGADO	PRESUPUESTO PAGADO	DISPONIBILIDAD A N U A L
35100000	CONSERVACIÓN Y MANTENIMIENTO MENOR DE INMUEBLES	4,655,164.00	2,449,703.38	7,104,867.38	7,074,867.38	1,272,944.57	30,000.00
35100001-110220-1	CONSERVACIÓN Y MANTENIMIENTO DE INMUEBLES (EDIFICI	0.00	30,000.00	30,000.00	0.00	0.00	30,000.00
35100001-140120-1	CONSERVACIÓN Y MANTENIMIENTO DE INMUEBLES (EDIFICI	3,000,000.00	3,000,000.00-	0.00	0.00	0.00	0.00
35100001-250120-1	CONSERVACIÓN Y MANTENIMIENTO DE INMUEBLES (EDIFICI	1,655,164.00	5,419,703.38	7,074,867.38	7,074,867.38	1,272,944.57	0.00-
35200000	INSTALACIÓN, REPARACIÓN Y MANTENIMIENTO DE MOBILIA	24,620.00	14,333.80-	10,286.20	4,286.20	4,286.20	6,000.00
35200001-110220-1	CONSERVACIÓN Y MANTENIMIENTO DE EQUIPO Y MOBILIARI	0.00	6,000.00	6,000.00	0.00	0.00	6,000.00
35200001-250120-1	CONSERVACIÓN Y MANTENIMIENTO DE EQUIPO Y MOBILIARI	24,620.00	20,333.80-	4,286.20	4,286.20	4,286.20	0.00
35300000	INSTALACIÓN, REPARACIÓN Y MANTENIMIENTO DE EQUIPO	55,000.00	1,200.00	56,200.00	56,200.00	56,200.00	0.00
35300001-250120-1	CONSERVACIÓN Y MANTENIMIENTO DE BIENES INFORMÁTICO	55,000.00	1,200.00	56,200.00	56,200.00	56,200.00	0.00
35500000	REPARACIÓN Y MANTENIMIENTO DE EQUIPO DE TRANSPORTE	500,000.00	10,037.06	510,037.06	510,037.06	470,026.34	0.00
35500003-250120-1	CONSERVACIÓN Y MANTENIMIENTO DE VEHÍCULOS ADSCRITO	500,000.00	10,037.06	510,037.06	510,037.06	470,026.34	0.00
35800000	SERVICIOS DE LIMPIEZA Y MANEJO DE DESECHOS	600,000.00	273,380.95	873,380.95	864,298.75	465,299.35	9,082.20
35800001-110220-1	SERVICIO DE LAVANDERÍA, LIMPIEZA, HIGIENE	0.00	450,000.00	450,000.00	440,917.80	41,918.40	9,082.20
35800001-250120-1	SERVICIO DE LAVANDERÍA, LIMPIEZA, HIGIENE	600,000.00	176,619.05-	423,380.95	423,380.95	423,380.95	0.00
35900000	SERVICIOS DE JARDINERÍA Y FUMIGACIÓN	90,000.00	67,634.00-	22,366.00	22,364.80	22,364.80	1.20
35900001-110220-1	FUMIGACIÓN	90,000.00	67,634.00-	22,366.00	22,364.80	22,364.80	1.20
36000000	SERVICIOS DE COMUNICACIÓN SOCIAL Y PUBLICIDAD	21,990,612.00	6,920,193.55-	15,070,418.45	14,806,014.53	11,121,912.53	264,403.92
36100000	DIFUSIÓN POR RADIO, TELEVISIÓN Y OTROS MEDIOS DE M	21,990,612.00	6,920,193.55-	15,070,418.45	14,806,014.53	11,121,912.53	264,403.92
36100002-110220-1	PUBLICACIONES OFICIALES PARA LICITACIONES PÚBLICAS	0.00	33,600.00	33,600.00	33,600.00	33,600.00	0.00
36100003-110220-1	OTROS GASTOS DE PUBLICACIÓN, DIFUSIÓN E INFORMACIÓ	7,000.00	5,815.76-	1,184.24	184.24	184.24	1,000.00
36100003-140220-1	OTROS GASTOS DE PUBLICACIÓN, DIFUSIÓN E INFORMACIÓ	150,000.00	150,000.00-	0.00	0.00	0.00	0.00
36100003-250120-1	OTROS GASTOS DE PUBLICACIÓN, DIFUSIÓN E INFORMACIÓ	237,052.00	234,252.00-	2,800.00	2,800.00	2,800.00	0.00
36100004-110220-1	IMPRESIONES	2,037,560.00	1,253,800.34-	783,759.66	520,355.74	264,227.74	263,403.92
36100004-140120-1	IMPRESIONES	19,309,000.00	5,170,395.45-	14,138,604.55	14,138,604.55	10,710,630.55	0.00
36100004-140220-1	IMPRESIONES	250,000.00	250,000.00-	0.00	0.00	0.00	0.00
36100004-250120-1	IMPRESIONES	0.00	110,470.00	110,470.00	110,470.00	110,470.00	0.00
37000000	SERVICIOS DE TRASLADOS Y VIÁTICOS	7,777,151.00	4,244,294.02	12,021,445.02	659,073.66	658,573.66	11,362,371.36
37200000	PASAJES TERRESTRES	3,167,408.00	2,737,173.10-	430,234.90	297,703.90	297,703.90	132,531.00
37200001-110220-1	PASAJES NACIONALES A SERVIDORES PÚBLICOS	2,451,408.00	2,239,886.00-	211,522.00	78,991.00	78,991.00	132,531.00
37200001-140120-1	PASAJES NACIONALES A SERVIDORES PÚBLICOS	24,600.00	23,009.00-	1,591.00	1,591.00	1,591.00	0.00
37200001-140220-1	PASAJES NACIONALES A SERVIDORES PÚBLICOS	27,000.00	27,000.00-	0.00	0.00	0.00	0.00
37200001-250120-1	PASAJES NACIONALES A SERVIDORES PÚBLICOS	664,400.00	447,278.10-	217,121.90	217,121.90	217,121.90	0.00



ESTADO DEL EJERCICIO DEL PRESUPUESTO DE EGRESOS POR ORGANIZACION CONCENTRADO DEL 1 DE ENERO AL 31 DE DICIEMBRE DE 2020

CLASIFICACION ADMINISTRATIVA: 21111

DE LA ORGANIZACION: 104D02100 A LA ORGANIZACION 104D02871

PARTIDA	DESCRIPCION	PRESUPUESTO AUTORIZADO	TRANSFERENCIAS OPERADAS	PRESUPUESTO ACTUALIZADO	PRESUPUESTO DEVENGADO	PRESUPUESTO PAGADO	DISPONIBILIDAD ANUAL
37500000	VIÁTICOS EN EL PAÍS	3,706,782.00	7,707,071.12	11,413,853.12	252,918.76	252,918.76	11,160,934.36
37500001-110220-1	VIÁTICOS NACIONALES A SERVIDORES PÚBLICOS	3,525,382.00	7,772,544.94	11,297,926.94	136,992.58	136,992.58	11,160,934.36
37500001-140120-1	VIÁTICOS NACIONALES A SERVIDORES PÚBLICOS	49,500.00	43,091.00-	6,409.00	6,409.00	6,409.00	0.00
37500001-140220-1	VIÁTICOS NACIONALES A SERVIDORES PÚBLICOS	45,000.00	45,000.00-	0.00	0.00	0.00	0.00
37500001-250120-1	VIÁTICOS NACIONALES A SERVIDORES PÚBLICOS	86,900.00	22,617.18	109,517.18	109,517.18	109,517.18	0.00-
37900000	OTROS SERVICIOS DE TRASLADO Y HOSPEDAJE	902,961.00	725,604.00-	177,357.00	108,451.00	107,951.00	68,906.00
37900001-110220-1	TRASLADOS LOCALES	771,961.00	641,421.00-	130,540.00	61,634.00	61,634.00	68,906.00
37900001-140120-1	TRASLADOS LOCALES	3,000.00	2,700.00-	300.00	300.00	300.00	0.00
37900001-140220-1	TRASLADOS LOCALES	9,000.00	9,000.00-	0.00	0.00	0.00	0.00
37900001-250120-1	TRASLADOS LOCALES	119,000.00	72,483.00-	46,517.00	46,517.00	46,017.00	0.00
38000000	SERVICIOS OFICIALES	16,685,980.00	11,283,163.64-	5,402,816.36	647,858.09	647,858.09	4,754,958.27
38200000	GASTOS DE ORDEN SOCIAL Y CULTURAL	3,312,000.00	3,062,000.00-	250,000.00	0.00	0.00	250,000.00
38200001-110220-1	ESPECTÁCULOS CULTURALES	0.00	250,000.00	250,000.00	0.00	0.00	250,000.00
38200001-140120-1	ESPECTÁCULOS CULTURALES	250,000.00	250,000.00-	0.00	0.00	0.00	0.00
38200001-140220-1	ESPECTÁCULOS CULTURALES	3,000,000.00	3,000,000.00-	0.00	0.00	0.00	0.00
38200002-250120-1	ACTIVIDADES CÍVICAS Y FESTIVIDADES	62,000.00	62,000.00-	0.00	0.00	0.00	0.00
38300000	CONGRESOS Y CONVENCIONES	13,373,980.00	8,221,163.64-	5,152,816.36	647,858.09	647,858.09	4,504,958.27
38300001-110220-1	CONGRESOS Y CONVENCIONES	3,163,426.00	1,374,153.28	4,537,579.28	32,621.01	32,621.01	4,504,958.27
38300001-140120-1	CONGRESOS Y CONVENCIONES	8,415,484.00	8,415,484.00-	0.00	0.00	0.00	0.00
38300001-250120-1	CONGRESOS Y CONVENCIONES	1,795,070.00	1,179,832.92-	615,237.08	615,237.08	615,237.08	0.00-
39000000	OTROS SERVICIOS GENERALES	2,678,336.00	44,869,683.93	47,548,019.93	46,519,997.94	38,571,037.93	1,028,021.99
39200000	IMPUESTOS Y DERECHOS	365,936.00	306,558.79-	59,377.21	59,377.21	59,377.21	0.00
39200001-140120-1	OTROS IMPUESTOS, DERECHOS Y CUOTAS	90,000.00	90,000.00-	0.00	0.00	0.00	0.00
39200001-140220-1	OTROS IMPUESTOS, DERECHOS Y CUOTAS	201,000.00	201,000.00-	0.00	0.00	0.00	0.00
39200001-250120-1	OTROS IMPUESTOS, DERECHOS Y CUOTAS	74,936.00	15,558.79-	59,377.21	59,377.21	59,377.21	0.00
39500000	PENAS, MULTAS, ACCESORIOS Y ACTUALIZACIONES	0.00	3,064,799.67	3,064,799.67	3,064,799.67	3,064,799.67	0.00
39500001-110220-1	PENAS, MULTAS, ACCESORIOS Y ACTUALIZACIONES	0.00	3,064,799.67	3,064,799.67	3,064,799.67	3,064,799.67	0.00
39600000	OTROS GASTOS POR RESPONSABILIDADES	1,600,000.00	552,181.28-	1,047,818.72	1,047,818.72	1,047,818.72	0.00
39600001-140120-1	OTROS GASTOS POR RESPONSABILIDADES	1,600,000.00	552,181.28-	1,047,818.72	1,047,818.72	1,047,818.72	0.00
39800000	IMPUESTOS SOBRE NÓMINAS Y OTROS QUE SE DERIVEN DE	0.00	43,336,024.33	43,336,024.33	42,348,002.34	34,399,042.33	988,021.99
39800001-110220-1	IMPUESTO S/ EROG. POR REMUNERACIONES AL TRABAJO	0.00	37,748,666.04	37,748,666.04	36,760,644.05	29,848,504.91	988,021.99
39800002-110220-1	IMPUESTO ADICIONAL PARA EL FOMENTO DE LA EDUCACION	0.00	5,587,358.29	5,587,358.29	5,587,358.29	4,550,537.42	0.00



ESTADO DEL EJERCICIO DEL PRESUPUESTO DE EGRESOS POR ORGANIZACION CONCENTRADO DEL 1 DE ENERO AL 31 DE DICIEMBRE DE 2020
CLASIFICACION ADMINISTRATIVA: 21111

DE LA ORGANIZACION: 104D02100 A LA ORGANIZACION 104D02871

PARTIDA	DESCRIPCION	PRESUPUESTO AUTORIZADO	TRANSFERENCIAS OPERADAS	PRESUPUESTO ACTUALIZADO	PRESUPUESTO DEVENGADO	PRESUPUESTO PAGADO	DISPONIBILIDAD ANUAL
39900000	OTROS SERVICIOS GENERALES	712,400.00	672,400.00-	40,000.00	0.00	0.00	40,000.00
39900001-110220-1	FONDO REVOLVENTE	712,400.00	672,400.00-	40,000.00	0.00	0.00	40,000.00
40000000	TRANSFERENCIAS, ASIGNACIONES, SUBSIDIOS Y OTRAS AY	22,838,196.00	6,090,755.64-	16,747,440.36	16,747,440.36	16,747,440.36	0.00
44000000	AYUDAS SOCIALES	22,838,196.00	6,090,755.64-	16,747,440.36	16,747,440.36	16,747,440.36	0.00
44200000	BECAS Y OTRAS AYUDAS PARA PROGRAMAS DE CAPACITACIÓ	3,545,800.00	13,201,640.36	16,747,440.36	16,747,440.36	16,747,440.36	0.00
44200001-140120-1	BECAS	3,545,800.00	13,201,640.36	16,747,440.36	16,747,440.36	16,747,440.36	0.00
44300000	AYUDAS SOCIALES A INSTITUCIONES DE ENSEÑANZA	1,611,291.00	1,611,291.00-	0.00	0.00	0.00	0.00
44300001-140120-1	OTROS SUBSIDIOS EDUCACIONALES RECURSOS ESTATALES	1,611,291.00	1,611,291.00-	0.00	0.00	0.00	0.00
44500000	AYUDAS SOCIALES A INSTITUCIONES SIN FINES DE LUCRO	17,681,105.00	17,681,105.00-	0.00	0.00	0.00	0.00
44500004-140120-1	SUBSIDIOS A SINDICATOS	17,231,105.00	17,231,105.00-	0.00	0.00	0.00	0.00
44500004-140220-1	SUBSIDIOS A SINDICATOS	450,000.00	450,000.00-	0.00	0.00	0.00	0.00
50000000	BIENES MUEBLES, INMUEBLES E INTANGIBLES	0.00	8,294,832.61	8,294,832.61	8,294,832.61	5,885,999.81	0.00
51000000	MOBILIARIO Y EQUIPO DE ADMINISTRACIÓN	0.00	4,561,584.00	4,561,584.00	4,561,584.00	3,169,584.00	0.00
51500000	EQUIPO DE CÓMPUTO Y DE TECNOLOGÍAS DE LA INFORMACI	0.00	4,561,584.00	4,561,584.00	4,561,584.00	3,169,584.00	0.00
51500001-140120-2	BIENES INFORMÁTICOS	0.00	1,392,000.00	1,392,000.00	1,392,000.00	0.00	0.00
51500001-170120-2	BIENES INFORMÁTICOS	0.00	3,169,584.00	3,169,584.00	3,169,584.00	3,169,584.00	0.00
52000000	MOBILIARIO Y EQUIPO EDUCACIONAL Y RECREATIVO	0.00	1,318,508.20	1,318,508.20	1,318,508.20	1,318,508.20	0.00
52100000	EQUIPOS Y APARATOS AUDIOVISUALES	0.00	1,318,508.20	1,318,508.20	1,318,508.20	1,318,508.20	0.00
52100001-170120-2	EQUIPO AUDIOVISUAL	0.00	1,318,508.20	1,318,508.20	1,318,508.20	1,318,508.20	0.00
56000000	MAQUINARIA, OTROS EQUIPOS Y HERRAMIENTAS	0.00	1,397,907.61	1,397,907.61	1,397,907.61	1,397,907.61	0.00
56400000	SISTEMAS DE AIRE ACONDICIONADO, CALEFACCIÓN Y DE R	0.00	1,227,068.18	1,227,068.18	1,227,068.18	1,227,068.18	0.00
56400001-170120-2	SISTEMAS DE AIRE ACONDICIONADO, CALEFACCIÓN Y DE R	0.00	1,227,068.18	1,227,068.18	1,227,068.18	1,227,068.18	0.00
56500000	EQUIPO DE COMUNICACIÓN Y TELECOMUNICACIÓN	0.00	51,359.43	51,359.43	51,359.43	51,359.43	0.00
56500001-140120-2	EQUIPOS Y APARATOS DE COMUNICACIONES Y TELECOMUNIC	0.00	51,359.43	51,359.43	51,359.43	51,359.43	0.00
56600000	EQUIPOS DE GENERACIÓN ELÉCTRICA, APARATOS Y ACCESO	0.00	119,480.00	119,480.00	119,480.00	119,480.00	0.00
56600001-140120-2	MAQUINARIA Y EQUIPO ELÉCTRICO Y ELECTRÓNICO	0.00	119,480.00	119,480.00	119,480.00	119,480.00	0.00
59000000	ACTIVOS INTANGIBLES	0.00	1,016,832.80	1,016,832.80	1,016,832.80	0.00	0.00
59700000	LICENCIAS INFORMÁTICAS E INTELECTUALES	0.00	1,016,832.80	1,016,832.80	1,016,832.80	0.00	0.00
59700001-140120-2	LICENCIAS INFORMÁTICAS E INTELECTUALES	0.00	1,016,832.80	1,016,832.80	1,016,832.80	0.00	0.00
TOTAL DEL SECTOR		1,228,330,349.00	406,504,121.74	1,634,834,470.74	1,597,364,622.75	1,573,385,293.37	37,469,847.99



ELABORO

LIC. MIREYA VILLARAUZ CONTRERAS
JEFA DEL DEPTO. DE CONTROL PRESUPUESTAL




VERIFICO

LIC. MARÍA ISABEL DOMÍNGUEZ CUACUA
DIRECTORA DE PLANEACIÓN PROG. Y PRESUPUESTO

AUTORIZO

DR. ANDRÉS AGUIRRE JUÁREZ
DIRECTOR GENERAL

GOBIERNO DEL ESTADO DE VERACRUZ DE IGNACIO DE LA LLAVE
CONCILIACIÓN DEL SUBSIDIO OTORGADO POR EL ESTADO
 DEL 1 DE ENERO A 31 DE DICIEMBRE DE 2020
 (CIFRAS EN PESOS)




NOMBRE DE LA ENTIDAD	COLEGIO DE BACHILLERES DEL ESTADO DE VERACRUZ		
CONCEPTO	PARCIAL	IMPORTE	CIFRAS IGUALES DE SUBSIDIO DEL PERIODO
SUBSIDIO REGISTRADO COMO INGRESO EN ESTADOS FINANCIEROS		1,545,302,699.58	
GASTO CORRIENTE ESTATAL	886,854,286.00		
CONVENIOS FEDERALES	658,448,413.58		
MENOS:			
INGRESOS NO MINISTRADOS DEL EJERCICIO		0.00	
INGRESOS POR SUBSIDIOS CORRESPONDIENTE A EJERCICIOS ANTERIORES		0.00	
RENDIMIENTOS FINANCIEROS SUBSIDIO FEDERAL Generados en Cuenta Bancaria del COBAEV		0.00	
MAS:			
SUBSIDIOS RECIBIDOS DEL EJERCICIO NO REGISTRADOS EN EDOS. FINANCIEROS			
SUBSIDIO REAL RECIBIDO DEL PERIODO			1,545,302,699.58
SUBSIDIO REGISTRADO SEGÚN SEFIPLAN		1,545,302,699.58	
MENOS:			
SUBSIDIO CORRESPONDIENTE A AÑOS ANTERIORES (Pagado)			
REGISTRO DEL SUBSIDIO EN TRANSITO (NO PAGADO)			
REINTEGRO DE SUBSIDIO NO REGISTRADO POR SEFIPLAN			
MAS:			
INGRESOS MINISTRADOS DEL EJERCICIO NO REG.COMO EJERCIDO POR LA SEFIPLAN			
SUBSIDIO REAL OTORGADO DEL PERIODO			1,545,302,699.58
RESULTADO DE LA COMPARACIÓN DEL SUBSIDIO REAL RECIBIDO vs EL OTORGADO			0.00
Elaboró	Verificó	Autorizó	
 MTRA. MARÍA DE LOS ANGELES DOMÍNGUEZ RUIZ JEFA DEL DEPARTAMENTO DE CONTABILIDAD	 LIC. ALEJANDRO DE LA CRUZ GARNICA FERNÁNDEZ DIRECTOR ADMINISTRATIVO	 DR. ANDRÉS AGUIRRE JUÁREZ DIRECTOR GENERAL	

NOTAS: 1. En este ejercicio SEFIPLAN no ha enviado información para la conciliación del subsidio, por lo que se considera como registrado por Finanzas el pagado. 2. El desglose del subsidio registrado como ingreso se presenta en la balanza de comprobación a Nivel 6.



GOBIERNO DEL ESTADO DE VERACRUZ DE IGNACIO DE LA LLAVE
ESTADO DEL ANALÍTICO DEL EJERCICIO DEL PRESUPUESTO DE EGRESOS
 DEL 1 DE ENERO AL 31 DE DICIEMBRE DE 2020
 (CIFRAS EN PESOS)

DEPENDENCIA / ENTIDAD:		COLEGIO DE BACHILLERES						
CONCEPTO DEL GASTO	EGRESOS							Subejercicio
	Aprobado	Ampliaciones y/o Reducciones 1/	Modificado	Comprometido	Devengado	Ejercido	Pagado	
SERVICIOS PERSONALES	1,109,283,950.00	380,087,096.00	1,489,371,046.00	0.00	1,476,570,941.00	1,476,570,941.00	1,476,570,941.00	12,800,105.00
MATERIALES Y SUMINISTROS	13,366,474.00	1,019,841.00	14,386,315.00	0.00	8,607,256.00	8,607,256.00	4,973,655.00	5,779,059.00
SERVICIOS GENERALES	82,841,729.00	23,193,107.00	106,034,836.00	0.00	87,144,152.00	87,144,152.00	69,207,257.00	18,890,684.00
TRANSFERENCIAS, ASIGNACIONES, SUBSIDIOS Y OTRAS AYUDAS	22,838,196.00	-6,090,755.00	16,747,441.00	0.00	16,747,441.00	16,747,441.00	16,747,441.00	0.00
BIENES MUEBLES, INMUEBLES E INTANGIBLES	0.00	8,294,833.00	8,294,833.00	0.00	8,294,833.00	8,294,833.00	5,886,000.00	0.00
INVERSION PUBLICA	0.00	0.00	0.00	0.00	0.00	0.00	0.00	0.00
INVERSIONES FINANCIERAS Y OTRAS PROVISIONES	0.00	0.00	0.00	0.00	0.00	0.00	0.00	0.00
SUBTOTAL	1,228,330,349.00	406,504,122.00	1,634,834,471.00	0.00	1,597,364,623.00	1,597,364,623.00	1,573,385,294.00	37,469,848.00
OTRAS TRANSFERENCIAS */	0.00	0.00	0.00	0.00	0.00	0.00	0.00	0.00
TOTAL	1,228,330,349.00	406,504,122.00	1,634,834,471.00	0.00	1,597,364,623.00	1,597,364,623.00	1,573,385,294.00	37,469,848.00

Elaboró	Verificó	Autorizó
 Lic. Mireya Villaraz Contreras Jefa del Departamento de Control presupuestal	 Lic. Maria Isabel Dominguez Cuacua Directora de Planeación, Programación y Presupuesto	 Dr. Andrés Aguirre Juárez Director General



GOBIERNO DEL ESTADO DE VERACRUZ DE IGNACIO DE LA LLAVE
DETALLE DE AMPLIACIONES Y/O REDUCCIONES
 DEL 1 DE ENERO AL 31 DE DICIEMBRE DE 2020

(CIFRAS EN PESOS)

DEPENDENCIA/ENTIDAD:	COLEGIO DE BACHILLERES
CONCEPTO	IMPORTE
Ampliaciones	
Provenientes de Gobierno Estatal	318,646,253.00
Ingresos de Gestión	44,231,640.00
Provenientes de Gobierno Federal	99,326,186.00
Otros Ingresos y Beneficios	18,380,795.00
Internas	0.00
Subtotal Ampliaciones	480,584,874.00
Reducciones	
Provenientes de Gobierno Estatal	0.00
Ingresos de Gestión	-51,543,127.00
Provenientes de Gobierno Federal	-9,085,805.00
Otros Ingresos y Beneficios	-13,451,820.00
Internas	0.00
Subtotal Reducciones	-74,080,752.00
Total Ampliaciones y/o Reducciones	406,504,122.00

Elaboró	Verificó	Autorizó
 Lic. Mireya Villarauz Contreras Jefa del Departamento de Control presupuestal	 Lic. Maria Isabel Dominguez Cuacua Directora de Planeación, Programación y Presupuesto	 Dr. Andrés Aguirre Juárez Director General



GOBIERNO DEL ESTADO DE VERACRUZ DE IGNACIO DE LA LLAVE
ESTADO DE LOS INGRESOS Y GASTOS
 DEL 1 DE ENERO AL 31 DE DICIEMBRE DE 2020
 (CIFRAS EN PESOS)

DEPENDENCIA/ENTIDAD	COLEGIO DE BACHILLERES			
Concepto	Ley de Ingresos o Presupuesto		Variaciones de la Ley de Ingresos o Presupuesto de Egresos Ejercidos:	
	Aprobado (*)	Ejercido	Importe	%
	(1)	(2)	(1-2)	(3/1)
Ingresos y Otros Beneficios:				
Ingresos de Gestión	62,634,369.00	62,309,636.00	324,733.00	1
Participaciones, Aportaciones, Transferencias, Asignaciones, Subsidios y Otras Ayudas:	1,545,302,700.00	1,545,302,700.00	0.00	0.00
Provenientes de Gobierno Estatal	886,854,286.00	886,854,286.00	0.00	0
Provenientes de Gobierno Federal	658,448,414.00	658,448,414.00	0.00	0
Otros Ingresos y Beneficios	26,897,402.00	27,602,396.00	-704,994.00	-3
Total de Ingresos y Otros Beneficios	1,634,834,471.00	1,635,214,732.00	-380,261.00	
Gastos y Otras Pérdidas:				
Servicios Personales	1,489,371,046.00	1,483,785,952.00	5,585,094.00	0
Materiales y Suministros	14,386,315.00	5,526,758.00	8,859,557.00	62
Servicios Generales	106,034,836.00	87,144,152.00	18,890,684.00	18
Transferencias, Asignaciones, Subsidios y Otras Ayudas	16,747,441.00	16,747,441.00	0.00	0
Bienes Muebles, Inmuebles e Intangibles	8,294,833.00	5,328,531.00	2,966,302.00	36
Inversion Pública	0.00	0.00	0.00	0
Inversiones Financieras y Otras Provisiones	0.00	0.00	0.00	0
Otras Transferencias	0.00	0.00	0.00	0
Total de Gastos y Otras Pérdidas	1,634,834,471.00	1,598,532,834.00	36,301,637.00	
Ahorro/Desahorro de la Gestión	0.00	36,681,898.00	-36,681,898.00	
Elaboró	Verificó	Autorizó		
 MTRA. MARÍA DE LOS ÁNGELES DOMÍNGUEZ RUIZ JEFA DEL DEPARTAMENTO DE CONTABILIDAD	 LIC. ALEJANDRO DE LA CRUZ GARNICA FERNÁNDEZ DIRECTOR ADMINISTRATIVO	 DR. ÁNDRES AGUIRRE JUÁREZ DIRECTOR GENERAL		

(*) Corresponde al Presupuesto original autorizado por el Congreso y modificado por los movimientos originados por transferencias, reducciones ampliaciones y demás movimientos debidamente autorizados.



GOBIERNO DEL ESTADO DE VERACRUZ DE IGNACIO DE LA LLAVE
ESTADO DE SITUACIÓN FINANCIERA
 AL 31 DE DICIEMBRE DE 2020
 (CIFRAS EN PESOS)

DEPENDENCIA/ENTIDAD:		COLEGIO DE BACHILLERES	
ACTIVO	IMPORTE	PASIVO Y HACIENDA PUBLICA/PATRIMONIO	IMPORTE
ACTIVO CIRCULANTE		PASIVO CIRCULANTE	
EFFECTIVO Y EQUIVALENTES DE EFFECTIVO	273,718,739.00	CUENTAS POR PAGAR A CORTO PLAZO	1,352,503,077.00
EFFECTIVO O EQUIVALENTES DE EFFECTIVO A RECIBIR	656,701,666.00	DOCUMENTOS POR PAGAR A CORTO PLAZO	
BIENES O SERVICIOS A RECIBIR		FONDOS Y BIENES DE TERCEROS EN GARANTIA Y/O ADMINISTRACION A C.P.	479,979.00
INVENTARIOS		PASIVOS DIFERIDOS A CORTO PLAZO	
ALMACENES	6,219,799.00	PROVISIONES A CORTO PLAZO	834,827.00
OTROS ACTIVOS CIRCULANTES		OTROS PASIVOS A CORTO PLAZO	22,861,569.00
		TOTAL DE PASIVOS CIRCULANTES	1,376,679,452.00
TOTAL DE ACTIVOS CIRCULANTES	936,640,204.00	PASIVO NO CIRCULANTE	
ACTIVO NO CIRCULANTE		CUENTAS POR PAGAR A LARGO PLAZO	
EFFECTIVO O EQUIVALENTES A RECIBIR EN EL LARGO PLAZO		DOCUMENTOS POR PAGAR A LARGO PLAZO	
BIENES INMUEBLES, INFRAESTRUCTURA Y CONSTRUCCION EN PROCESO	595,781,396.00	FONDOS Y BIENES DE TERCEROS EN GARANTIA Y/O ADMINISTRACION A L.P.	
BIENES MUEBLES	89,776,780.00	PASIVOS DIFERIDOS A LARGO PLAZO	
ACTIVOS INTANGIBLES	1,607,322.00	PROVISIONES A LARGO PLAZO	
ACTIVOS DIFERIDOS	-76,391,623.00	OTROS PASIVOS A LARGO PLAZO	
OTROS ACTIVOS NO CIRCULANTES	1,254,140.00	TOTAL DE PASIVOS NO CIRCULANTES	0.00
		TOTAL DE PASIVO	1,376,679,452.00
TOTAL DE ACTIVOS NO CIRCULANTES	612,028,115.00	HACIENDA PUBLICA/PATRIMONIO	
		HACIENDA PUBLICA/PATRIMONIO CONTIBUIDO	593,531,359.00
		HACIENDA PUBLICA/PATRIMONIO GENERADO:	-421,542,492.00
		RESULTADO DEL EJERCICIO AHORRO/DESAHORRO	36,681,898.00
		RESULTADO DE EJERCICIOS ANTERIORES	-466,537,112.00
		OTROS	8,312,722.00
		TOTAL HACIENDA PUBLICA/PATRIMONIO	171,988,867.00
TOTAL DE ACTIVOS	1,548,668,319.00	TOTAL DE PASIVO Y HACIENDA PUBLICA/PATRIMONIO	1,548,668,319.00

ELABORÓ

MTRA. MARÍA DE LOS ANGELES DOMÍNGUEZ RUIZ
 JEFA DEL DEPARTAMENTO DE CONTABILIDAD

VERIFICÓ

LIC. ALEJANDRO DE LA CRUZ GARNICA FERNÁNDEZ
 DIRECTOR ADMINISTRATIVO

AUTORIZÓ

DR. ANDRÉS AGUIRRE JUÁREZ
 DIRECTOR GENERAL