

GOBIERNO DEL ESTADO DE VERACRUZ DE IGNACIO DE LA LLAVE

COLEGIO DE BACHILLERES DEL ESTADO DE VERACRUZ

ORGANISMO PÚBLICO DESCENTRALIZADO

ESTADOS E INFORMES FINANCIEROS Y PRESUPUESTARIOS

AL MES DE DICIEMBRE DE 2016

C O N T E N I D O

ESTADO DE SITUACIÓN FINANCIERA (NIVEL 4 MAYOR)
ESTADO DE ACTIVIDADES (NIVEL 5)
ESTADO DE VARIACIONES EN EL PATRIMONIO
ESTADO DE CAMBIOS EN LA SITUACIÓN FINANCIERA (NIVEL 3)
ESTADO DE FLUJO DE EFECTIVO
ESTADO ANALITICO DEL ACTIVO (NIVEL 6)
REPORTE ANALITICO DE DEUDA PÚBLICA
INFORME SOBRE PASIVOS CONTINGENTES
ESTADO ANALÍTICO DE INGRESOS PRESUPUESTALES
NOTAS A LOS ESTADOS FINANCIEROS
BALANZA DE COMPROBACION (NIVEL 4 MAYOR)
BALANZA DE COMPROBACION (NIVEL 6 SUBSUBCUENTA)
ESTADO DEL EJERCICIO DEL PRESUPUESTO
DETALLE DE AMPLIACIONES Y REDUCCIONES
ESTADO ANALITICO DE PROGRAMAS
INFORME DE AVANCE PRESUPUESTAL POR PARTIDA A NIVEL UP CONCENTRADO
ESTADO DE SITUACION FINANCIERA
ESTADO DE LOS INGRESOS Y GASTOS (CLASIFICACION ECONOMICA)
CONCILIACION DEL SUBSIDIO




CUENTA	DESCRIPCION	SALDO	CUENTA	DESCRIPCION	SALDO
1-0-0-0-0000-0000	ACTIVO		2-0-0-0-0000-0000	PASIVO	
1-1-0-0-0000-0000	ACTIVO CIRCULANTE		2-1-0-0-0000-0000	PASIVO CIRCULANTE	
1-1-1-0-0000-0000	EFFECTIVO Y EQUIVALENTES		2-1-1-0-0000-0000	CUENTAS POR PAGAR A CORTO PLAZO	
1-1-1-1-0000-0000	EFFECTIVO	0.00	2-1-1-1-0000-0000	SERVICIOS PERSONALES POR PAGAR A CORTO P	209,306,195.04
1-1-1-3-0000-0000	BANCOS DEPENDENCIAS Y OTROS	11,263,867.21	2-1-1-2-0000-0000	PROVEEDORES POR PAGAR A CORTO PLAZO	7,351,908.82
TOTAL EFFECTIVO Y EQUIVALENTES		11,263,867.21	2-1-1-3-0000-0000	CONTRATISTAS POR OBRAS PUBLICAS POR PAGA	0.00
1-1-2-0-0000-0000	DERECHOS A RECIBIR EFFECTIVO O EQUIVALENT		2-1-1-5-0000-0000	TRANSFERENCIAS OTORG. POR PAGAR CTO P	285,400.00
1-1-2-2-0000-0000	CUENTAS POR COBRAR A CORTO PLAZO	545,811,679.90	2-1-1-7-0000-0000	RETENCIONES Y CONTRIBUCIONES POR PAGAR A	150,177,210.07
1-1-2-3-0000-0000	DEUDORES DIVERSOS POR COBRAR A CORTO PLA	1,882,236.82	2-1-1-9-0000-0000	OTRAS CUENTAS POR PAGAR A CP	847,635.78
1-1-2-4-0000-0000	INGRESOS POR RECUPERAR A CORTO PLAZO	454,305.72	TOTAL CUENTAS POR PAGAR A CORTO PLAZO		367,968,349.71
1-1-2-5-0000-0000	DEUDORES POR ANTICIPOS DE LA TESORERIA A	0.00	2-1-6-0-0000-0000	FONDOS Y BIENES DE TERCEROS EN GARANTIA	
1-1-2-9-0000-0000	OTROS DERECHOS A RECIBIR EFFECTIVO O EQUI	0.00	2-1-6-1-0000-0000	FONDOS EN GARANTIA A CORTO PLAZO	713,750.00
TOTAL DERECHOS A RECIBIR EFFECTIVO O EQUIVALENT		548,148,216.64	TOTAL FONDOS Y BIENES DE TERCEROS EN GARANTIA		713,750.00
1-1-3-0-0000-0000	DERECHOS A RECIBIR BIENES O SERVICIOS		2-1-7-0-0000-0000	PROVISIONES A CORTO PLAZO	
1-1-3-1-0000-0000	ANTICIPO A PROVEEDORES POR ADQUISICION D	0.00	2-1-7-2-0000-0000	PROVISION POR CONTINGENCIAS A CORTO PLAZ	10,885,299.42
TOTAL DERECHOS A RECIBIR BIENES O SERVICIOS		0.00	TOTAL PROVISIONES A CORTO PLAZO		10,885,299.42
1-1-5-0-0000-0000	ALMACENES		2-1-9-0-0000-0000	OTROS PASIVOS A CORTO PLAZO	
1-1-5-1-0000-0000	ALMACEN DE MATERIALES Y SUMINISTROS DE C	3,115,682.45	2-1-9-1-0000-0000	INGRESOS POR CLASIFICAR	29.00
TOTAL ALMACENES		3,115,682.45	2-1-9-9-0000-0000	OTROS PASIVOS CIRCULANTES	85,700,932.42
TOTAL ACTIVO CIRCULANTE		552,547,766.20	TOTAL OTROS PASIVOS A CORTO PLAZO		85,700,932.42
1-2-0-0-0000-0000	ACTIVO NO CIRCULANTE		TOTAL PASIVO CIRCULANTE		485,268,331.55
1-2-3-0-0000-0000	BIENES INMUEBLES, INFRAESTRUCTURA Y CONS		2-2-0-0-0000-0000	PASIVO NO CIRCULANTE	
1-2-3-1-0000-0000	TERRENOS	123,818,695.00	2-2-1-0-0000-0000	CUENTAS POR PAGAR A LARGO PLAZO	
1-2-3-2-0000-0000	VIVIENDAS	0.00	2-2-1-1-0000-0000	PROVEEDORES POR PAGAR A LARGO PLAZO	0.00
1-2-3-3-0000-0000	EDIFICIOS NO HABITACIONALES	292,258,092.00	TOTAL CUENTAS POR PAGAR A LARGO PLAZO		0.00
TOTAL BIENES INMUEBLES, INFRAESTRUCTURA Y CONS		416,086,697.00	TOTAL PASIVO NO CIRCULANTE		0.00
1-2-4-0-0000-0000	BIENES MUEBLES		TOTAL PASIVO		485,268,331.55
1-2-4-1-0000-0000	MOBILIARIO Y EQUIPO DE ADMINISTRACION	44,078,654.57	3-0-0-0-0000-0000	HACIENDA PUBLICA PATRIMONIO	
1-2-4-2-0000-0000	MOBILIARIO Y EQUIPO EDUCACIONAL RECREATI	18,352,154.37	3-1-0-0-0000-0000	HACIENDA PUBLICA/PATRIMONIO CONTRIBUIDO	
1-2-4-4-0000-0000	EQUIPO DE TRANSPORTE	13,333,283.19	3-1-2-0-0000-0000	DONACIONES DE CAPITAL	
1-2-4-6-0000-0000	MAQUINARIA, OTROS EQUIPOS Y HERRAMIENTAS	13,089,439.67	3-1-2-1-0000-0000	DONACIONES DE CAPITAL	412,714,057.87
1-2-4-7-0000-0000	COLECCIONES, OBRAS DE ARTE Y OBJETOS VALI	0.00	TOTAL DONACIONES DE CAPITAL		412,714,057.87
TOTAL BIENES MUEBLES		88,553,751.80	TOTAL HACIENDA PUBLICA/PATRIMONIO CONTRIBUIDO		412,714,057.87
1-2-5-0-0000-0000	ACTIVOS INTANGIBLES		3-2-0-0-0000-0000	HACIENDA PUBLICA/PATRIMONIO GENERADO	
1-2-5-1-0000-0000	SOFTWARE	183,379.00	3-2-1-0-0000-0000	RESULTADOS DEL EJERCICIO (AHORRO/DESAHOR	
1-2-5-4-0000-0000	LICENCIAS	6,572.56	3-2-1-1-0000-0000	RESULTADOS DEL EJERCICIO (AHORRO/DESAHOR	-75,983,510.66
TOTAL ACTIVOS INTANGIBLES		189,951.56	TOTAL RESULTADOS DEL EJERCICIO (AHORRO/DESAHOR		-75,983,510.66
1-2-6-0-0000-0000	DEPRECIACION, DETERIORO Y AMORTIZACION A		3-2-2-0-0000-0000	RESULTADOS DE EJERCICIOS ANTERIORES	
1-2-6-1-0000-0000	DEPRECIACION ACUMULADA DE BIENES INMUEBL	0.00	3-2-2-1-0000-0000	RESULTADOS DE EJERCICIOS ANTERIORES	246,999,612.80
1-2-6-3-0000-0000	DEPRECIACION ACUMULADA DE BIENES MUEBLES	0.00	TOTAL RESULTADOS DE EJERCICIOS ANTERIORES		246,999,612.80
1-2-6-5-0000-0000	AMORTIZACION ACUMULADA DE ACTIVOS INTANG	0.00	3-2-3-0-0000-0000	REVALUOS	
TOTAL DEPRECIACION, DETERIORO Y AMORTIZACION A		0.00	3-2-3-1-0000-0000	REVALUO DE BIENES INMUEBLES	18,679,685.00
1-2-7-0-0000-0000	ACTIVO DIFERIDO		3-2-3-2-0000-0000	REVALUO DE BIENES MUEBLES	0.00
1-2-7-1-0000-0000	ESTUDIOS, FORMULACION Y EVALUACION DE PR	0.00	TOTAL REVALUOS		18,679,685.00
1-2-7-9-0000-0000	OTROS ACTIVOS DIFERIDOS	0.00	3-2-5-0-0000-0000	RECTIFICACIONES DE RESULTADOS DE EJERCIC	
TOTAL ACTIVO DIFERIDO		0.00	3-2-5-1-0000-0000	CAMBIOS EN POLITICAS CONTABLES	0.00
TOTAL ACTIVO NO CIRCULANTE		505,130,410.36	TOTAL RECTIFICACIONES DE RESULTADOS DE EJERCIC		0.00
TOTAL ACTIVO		1,067,678,176.56	TOTAL HACIENDA PUBLICA/PATRIMONIO GENERADO		189,695,787.14
			TOTAL HACIENDA PUBLICA PATRIMONIO		602,409,845.01
			TOTAL PASIVO, HACIENDA PUBLICA PATRIMONIO		1,067,678,176.56

CUENTAS DE ORDEN


5-0-0-0-0000-0000	CUENTAS DE CIERRE CONTABLE	0.00
7-0-0-0-0000-0000	CUENTAS DE ORDEN CONTABLES	
7-1-0-0-0000-0000	VALORES	
7-1-1-0-0000-0000	VALORES EN CUSTODIA	

0000 02



GOBIERNO DEL ESTADO DE VERACRUZ DE IGNACIO DE LA LLAVE
COLEGIO DE BACHILLERES DEL ESTADO DE VERACRUZ
ESTADO DE SITUACION FINANCIERA AL 31 DE DICIEMBRE DE 2016

CUENTA	DESCRIPCION ACTIVO	SALDO	CUENTA	DESCRIPCION PASIVO + HACIENDA PUBLICA	SALDO
7-1-1-2-0000-0000	BIENES INMUEBLES POR REGULARIZACION			28 00	
7-1-1-5-0000-0000	PATRIMONIO DE FIDEICOMISOS Y OTROS			52,867,777.78	
7-1-1-8-0000-0000	ACTIVOS PENDIENTES DE RECUPERAR			0.00	
7-1-1-9-0000-0000	ACTIVOS Y VALORES EN CUSTODIA OPDS			244,159,958.64	
TOTAL VALORES EN CUSTODIA				297,027,764.42	
7-1-2-0-0000-0000	CUSTODIA DE VALORES				
7-1-2-1-0000-0000	CUSTODIA DE DONATIVOS			0.00	
7-1-2-2-0000-0000	REGULARIZACION DE BIENES INMUEBLES			-28.00	
7-1-2-3-0000-0000	RECURSOS AJENOS EN ADMINISTRACION			0.00	
7-1-2-4-0000-0000	CUENTAS BANCARIAS INTERNAS			0.00	
7-1-2-5-0000-0000	PATRIMONIO DE FIDEICOMISOS Y OTROS			-52,867,777.78	
7-1-2-8-0000-0000	ACTIVOS PENDIENTES DE RECUPERAR			0.00	
7-1-2-9-0000-0000	ACTIVOS Y VALORES EN CUSTODIA OPDS			-244,159,958.64	
TOTAL CUSTODIA DE VALORES				-297,027,764.42	
TOTAL VALORES				0.00	
7-4-0-0-0000-0000	JUICIOS				
7-4-1-0-0000-0000	DEMANDAS JUDICIAL EN PROCESO DE RESOLUCI				
7-4-1-1-0000-0000	CONTINGENCIAS POR JUICIOS PENDIENTES DE			9,471,338.00	
TOTAL DEMANDAS JUDICIAL EN PROCESO DE RESOLUCI				9,471,338.00	
7-4-2-0-0000-0000	RESOLUCIONES DE DEMANDAS EN PROCESO JUDI				
7-4-2-1-0000-0000	RESOLUCION DE JUICIOS JUDICIALES PENDIEN			-9,471,338.00	
TOTAL RESOLUCIONES DE DEMANDAS EN PROCESO JUDI				-9,471,338.00	
TOTAL JUICIOS				0.00	
7-6-0-0-0000-0000	BIENES EN CONCESIONADOS O EN COMODATO				
7-6-3-0-0000-0000	BIENES BAJO CONTRATO DE COMODATO				
7-6-3-1-0000-0000	BIENES BAJO CONTRATO DE COMODATO			1.00	
TOTAL BIENES BAJO CONTRATO DE COMODATO				1.00	
7-6-4-0-0000-0000	CONTRATO DE COMODATO POR BIENES				
7-6-4-1-0000-0000	CONTRATO DE COMODATO POR BIENES			-1.00	
TOTAL CONTRATO DE COMODATO POR BIENES				-1.00	
TOTAL BIENES EN CONCESIONADOS O EN COMODATO				0.00	
TOTAL CUENTAS DE ORDEN CONTABLES				6.00	
6-0-0-0-0000-0000	CUENTAS DE ORDEN PRESUPUESTARIA				
6-1-0-0-0000-0000	LEY DE INGRESOS				
6-1-1-0-0000-0000	LEY DE INGRESOS ESTIMADA				
6-1-1-1-0000-0000	INGRESOS ESTATALES ESTIMADOS			0.00	
6-1-1-2-0000-0000	INGRESOS FEDERALES ESTIMADOS			0.00	
6-1-1-3-0000-0000	INGRESOS DE GESTION ESTIMADOS			0.00	
6-1-1-4-0000-0000	INGRESOS PROPIOS ESTIMADOS			0.00	
6-1-1-5-0000-0000	INGRESOS FEDERALES ESTIMADOS			478,000,000.00	
6-1-1-6-0000-0000	INGRESOS ESTATALES ESTIMADOS			478,000,000.00	
TOTAL LEY DE INGRESOS ESTIMADA				956,000,000.00	
6-1-2-0-0000-0000	LEY DE INGRESOS POR EJECUTAR				
6-1-2-1-0000-0000	INGRESOS ESTATALES POR EJECUTAR			0.00	
6-1-2-2-0000-0000	INGRESOS FEDERALES POR EJECUTAR			0.00	
6-1-2-3-0000-0000	INGRESOS DE GESTION POR EJECUTAR			0.00	
6-1-2-4-0000-0000	INGRESOS PROPIOS POR EJECUTAR			0.00	
6-1-2-5-0000-0000	INGRESOS FEDERALES POR EJECUTAR			0.00	
6-1-2-6-0000-0000	INGRESOS ESTATALES POR EJECUTAR			0.00	
6-1-2-7-0000-0000	OTROS INGRESOS/USO DE DISPONIBILIDAD			0.00	
TOTAL LEY DE INGRESOS POR EJECUTAR				0.00	
6-1-3-0-0000-0000	MODIFICACIONES A LA LEY DE INGRESOS ESTI				
6-1-3-1-0000-0000	INGRESOS ESTATALES MODIFICACIONES			0.00	



GOBIERNO DEL ESTADO DE VERACRUZ DE IGNACIO DE LA LLAVE
COLEGIO DE BACHILLERES DEL ESTADO DE VERACRUZ

ESTADO DE SITUACION FINANCIERA AL 31 DE DICIEMBRE DE 2016

PAGINA: 3

CUENTA

DESCRIPCION
ACTIVO

SALDO

CUENTA

DESCRIPCION

PASIVO + HACIENDA PUBLICA

SALDO

8-1-3-2-0000-0000	INGRESOS FEDERALES MODIFICACIONES	3.00
8-1-3-3-0000-0000	INGRESOS DE GESTION MODIFICACIONES	0.00
8-1-3-4-0000-0000	INGRESOS PROPIOS MODIFICACIONES	66,706,221.89
8-1-3-5-0000-0000	INGRESOS FEDERALES MODIFICACIONES	77,931,185.54
8-1-3-6-0000-0000	INGRESOS ESTATALES MODIFICACIONES	76,783,206.02
8-1-3-7-0000-0000	OTROS INGRESOS/USO DE DISPONIBILIDAD	43,105,862.55
TOTAL MODIFICACIONES A LA LEY DE INGRESOS ESTI		264,526,494.40
8-1-4-0-0000-0000	LEY DE INGRESOS DEVENGADA	
8-1-4-1-0000-0000	INGRESOS ESTATALES DEVENGADOS	0.00
8-1-4-2-0000-0000	INGRESOS FEDERALES DEVENGADOS	0.00
8-1-4-3-0000-0000	INGRESOS DE GESTION DEVENGADOS	0.00
8-1-4-4-0000-0000	INGRESOS PROPIOS DEVENGADOS	-247,718.00
8-1-4-5-0000-0000	INGRESOS FEDERALES DEVENGADOS	-1,780,789.54
8-1-4-6-0000-0000	INGRESOS ESTATALES DEVENGADOS	-340,200,251.60
8-1-4-7-0000-0000	OTROS INGRESOS/USO DE DISPONIBILIDAD	-10,846,530.92
TOTAL LEY DE INGRESOS DEVENGADA		-352,875,280.06
8-1-5-0-0000-0000	LEY DE INGRESOS RECAUDADA	
8-1-5-1-0000-0000	INGRESOS ESTATALES RECAUDADOS	0.00
8-1-5-2-0000-0000	INGRESOS FEDERALES RECAUDADOS	0.00
8-1-5-3-0000-0000	INGRESOS DE GESTION RECAUDADOS	0.00
8-1-5-4-0000-0000	INGRESOS PROPIOS RECAUDADOS	-58,458,813.28
8-1-5-5-0000-0000	INGRESOS FEDERALES RECAUDADOS	-554,101,413.40
8-1-5-6-0000-0000	INGRESOS ESTATALES RECAUDADOS	-214,582,946.42
8-1-5-7-0000-0000	OTROS INGRESOS/USO DE DISPONIBILIDAD	-32,459,337.84
TOTAL LEY DE INGRESOS RECAUDADA		-857,631,214.34
TOTAL LEY DE INGRESOS		0.00
8-2-0-0-0000-0000	PRESUPUESTO DE EGRESOS	
8-2-1-0-0000-0000	PRESUPUESTO DE EGRESOS APROBADO	
8-2-1-1-0000-0000	SERVICIOS PERSONALES	-908,200,000.00
8-2-1-2-0000-0000	MATERIALES Y SUMINISTROS	-6,629,544.00
8-2-1-3-0000-0000	SERVICIOS GENERALES	-39,170,456.00
8-2-1-4-0000-0000	TRANSFERENCIAS, ASIGNACIONES, SUBSIDIOS	0.00
8-2-1-5-0000-0000	BIENES MUEBLES, INMUEBLES E INTANGIBLES	0.00
TOTAL PRESUPUESTO DE EGRESOS APROBADO		-958,000,000.00
8-2-2-0-0000-0000	PRESUPUESTO DE EGRESOS POR EJERCER	
8-2-2-1-0000-0000	SERVICIOS PERSONALES	5,835,498.94
8-2-2-2-0000-0000	MATERIALES Y SUMINISTROS	931,749.81
8-2-2-3-0000-0000	SERVICIOS GENERALES	6,589,561.19
8-2-2-4-0000-0000	TRANSFERENCIAS, ASIGNACIONES, SUBSIDIOS	1,829,019.05
8-2-2-5-0000-0000	BIENES MUEBLES, INMUEBLES E INTANGIBLES	1,321,995.22
TOTAL PRESUPUESTO DE EGRESOS POR EJERCER		17,007,824.21
8-2-3-0-0000-0000	MODIFICACIONES AL PRESUPUESTO DE EGRESOS	
8-2-3-1-0000-0000	SERVICIOS PERSONALES	-181,195,331.92
8-2-3-2-0000-0000	MATERIALES Y SUMINISTROS	-3,202,170.36
8-2-3-3-0000-0000	SERVICIOS GENERALES	-44,159,768.28
8-2-3-4-0000-0000	TRANSFERENCIAS, ASIGNACIONES, SUBSIDIOS	-27,753,620.00
8-2-3-5-0000-0000	BIENES MUEBLES, INMUEBLES E INTANGIBLES	-8,215,603.82
8-2-3-6-0000-0000	INVERSIÓN PUBLICA	0.00
TOTAL MODIFICACIONES AL PRESUPUESTO DE EGRESOS		264,526,494.40
8-2-4-0-0000-0000	PRESUPUESTO DE EGRESOS COMPROMETIDO	
8-2-4-1-0000-0000	SERVICIOS PERSONALES	0.00
8-2-4-2-0000-0000	MATERIALES Y SUMINISTROS	0.00
8-2-4-3-0000-0000	SERVICIOS GENERALES	0.00

0000 04



GOBIERNO DEL ESTADO DE VERACRUZ DE IGNACIO DE LALLAVE
COLEGIO DE BACHILLERES DEL ESTADO DE VERACRUZ

ESTADO DE SITUACION FINANCIERA AL 31 DE DICIEMBRE DE 2016

CUENTA	DESCRIPCION ACTIVO	SALDO	CUENTA	DESCRIPCION PASIVO + HACIENDA PUBLICA	SALDO
8-2-4-4-0000-0000	TRANSFERENCIAS, ASIGNACIONES, SUBSIDIOS			0.00	
8-2-4-5-0000-0000	BIENES MUEBLES, INMUEBLES E INTANGIBLES			0.00	
TOTAL PRESUPUESTO DE EGRESOS COMPROMETIDO					0.00
8-2-6-0-0000-0000	PRESUPUESTO DE EGRESOS DEVENGADO				
8-2-5-1-0000-0000	SERVICIOS PERSONALES			0.00	
8-2-5-2-0000-0000	MATERIALES Y SUMINISTROS			0.00	
8-2-5-3-0000-0000	SERVICIOS GENERALES			0.00	
8-2-5-4-0000-0000	TRANSFERENCIAS, ASIGNACIONES, SUBSIDIOS			0.00	
8-2-5-5-0000-0000	BIENES MUEBLES, INMUEBLES E INTANGIBLES			0.00	
TOTAL PRESUPUESTO DE EGRESOS DEVENGADO					0.00
8-2-6-0-0000-0000	PRESUPUESTO DE EGRESOS EJERCIDO				
8-2-6-1-0000-0000	SERVICIOS PERSONALES			52,647,302.41	
8-2-6-2-0000-0000	MATERIALES Y SUMINISTROS			1,305,272.98	
8-2-6-3-0000-0000	SERVICIOS GENERALES			5,663,036.19	
8-2-6-4-0000-0000	TRANSFERENCIAS, ASIGNACIONES, SUBSIDIOS			666,400.00	
8-2-6-5-0000-0000	BIENES MUEBLES, INMUEBLES E INTANGIBLES			3,536.00	
TOTAL PRESUPUESTO DE EGRESOS EJERCIDO					63,325,551.58
8-2-7-0-0000-0000	PRESUPUESTO DE EGRESOS PAGADO				
8-2-7-1-0000-0000	SERVICIOS PERSONALES			1,030,912,530.57	
8-2-7-2-0000-0000	MATERIALES Y SUMINISTROS			9,594,691.59	
8-2-7-3-0000-0000	SERVICIOS GENERALES			68,057,624.90	
8-2-7-4-0000-0000	TRANSFERENCIAS, ASIGNACIONES, SUBSIDIOS			25,238,200.95	
8-2-7-5-0000-0000	BIENES MUEBLES, INMUEBLES E INTANGIBLES			6,390,070.60	
TOTAL PRESUPUESTO DE EGRESOS PAGADO					1,140,193,118.61
TOTAL PRESUPUESTO DE EGRESOS					0.00
TOTAL CUENTAS DE ORDEN PRESUPUESTARIA					0.00
9-0-0-0-0000-0000	CUENTAS DE CIERRE PRESUPUESTARIO			0.00	

"BAJO PROTESTA DE DECIR VERDAD DECLARAMOS QUE LOS ESTADOS FINANCIEROS Y SUS NOTAS, SON RAZONABLEMENTE CORRECTOS Y SON RESPONSABILIDAD DEL EMISOR"

ELABORÓ
JEFA DEPTO. DE CONTABILIDAD


C.P. MARÍA ISABEL GUIZA HERNÁNDEZ

VERIFICÓ
DIRECTOR ADMINISTRATIVO

LIC. NOÉ RODRIGO HERNÁNDEZ HERNÁNDEZ

AUTORIZÓ
DIRECTOR GENERAL

LIC. ABEL PÉREZ ARCINIEGA



GOBIERNO DEL ESTADO DE VERACRUZ DE IGNACIO DE LA LLAVE
COLEGIO DE BACHILLERES DEL ESTADO DE VERACRUZ

PAGINA: 1

FECHA: 09/01/2017

ESTADO DE ACTIVIDADES DEL 1 DE ENERO AL 31 DE DICIEMBRE DEL 2016

CUENTA	DESCRIPCION	MOVIMIENTO MENSUAL	ACUMULADO
4-0-0-0-0000-0000	INGRESOS Y OTROS BENEFICIOS		
4-1-0-0-0000-0000	INGRESOS DE GESTION		
4-1-6-0-0000-0000	APROVECHAMIENTOS DE TIPO CORRIENTE		
4-1-6-9-0000-0000	APROVECHAMIENTOS DE TIPO CORRIENTE		
4-1-6-9-6101-0000	APROVECHAMIENTOS DE TIPO CORRIENTE	0.00	0.00
4-1-6-9-6102-0000	INGRESOS PROPIOS/ OTROS	-2,700.00	7,640,661.42
	TOTAL APROVECHAMIENTOS DE TIPO CORRIENTE	-2,700.00	7,640,661.42
4-1-7-0-0000-0000	INGRESOS POR VENTA DE BIENES Y SERVICIOS		
4-1-7-3-0000-0000	INGRESOS POR VENTA DE BIENES Y SERVICIOS		
4-1-7-3-7101-0000	INGRESOS POR VENTA DE BIENES Y SERVICIOS	5,212,438.62	52,429,073.46
	TOTAL INGRESOS POR VENTA DE BIENES Y SERVICIOS	5,212,438.62	52,429,073.46
	TOTAL INGRESOS DE GESTION	5,209,738.62	60,369,754.88
4-2-0-0-0000-0000	PARTICIPACIONES, APORTACIONES, TRANSFERE		
4-2-2-0-0000-0000	TRANSFERENCIAS, ASIGNACIONES, SUBSIDIOS		
4-2-2-1-0000-0000	TRANSFERENCIAS INTERNAS Y ASIGNACIONES A		
4-2-2-1-9101-0000	PROVENIENTES DE GOBIERNO ESTATAL	-431,373,844.43	554,763,209.01
4-2-2-1-9102-0000	PROVENIENTES DE GOBIERNO FEDERAL	555,931,165.93	555,931,165.93
	TOTAL TRANSFERENCIAS INTERNAS Y ASIGNACIONES A	124,557,341.50	1,110,714,393.94
	TOTAL TRANSFERENCIAS, ASIGNACIONES, SUBSIDIOS	124,557,341.50	1,110,714,393.94
	TOTAL PARTICIPACIONES, APORTACIONES, TRANSFERE	124,557,341.50	1,110,714,393.94
4-3-0-0-0000-0000	OTROS INGRESOS Y BENEFICIOS		
4-3-1-0-0000-0000	INGRESOS FINANCIEROS		
4-3-1-1-0000-0000	INTERESES GANADOS DE VALORES, CREDITOS		
4-3-1-1-0001-0000	PRODUCTOS FINANCIEROS	0.00	0.00
	TOTAL INTERESES GANADOS DE VALORES, CREDITOS,	0.00	0.00
	TOTAL INGRESOS FINANCIEROS	0.00	0.00
4-3-9-0-0000-0000	OTROS INGRESOS Y BENEFICIOS VARIOS		
4-3-9-9-0000-0000	OTROS INGRESOS Y BENEFICIOS VARIOS	519,200.68	49,442,345.56
4-3-9-9-0001-0000	OTROS INGRESOS Y BENEFICIOS VARIOS	519,200.68	49,442,345.56
	TOTAL OTROS INGRESOS Y BENEFICIOS VARIOS	519,200.68	49,442,345.56
	TOTAL OTROS INGRESOS Y BENEFICIOS	519,200.68	49,442,345.56
	TOTAL INGRESOS Y OTROS BENEFICIOS	130,286,280.80	1,220,526,494.38
5-0-0-0-0000-0000	GASTOS Y OTRAS PERDIDAS		
5-1-0-0-0000-0000	GASTO DE FUNCIONAMIENTO		
5-1-1-0-0000-0000	SERVICIOS PERSONALES		
5-1-1-1-0000-0000	REMUNERACIONES AL PERSONAL DE CARÁCTER P		
5-1-1-1-1130-0000	SUELDOS BASE AL PERSONAL PERMANENTE	-60,945,187.03	-436,449,655.51
	TOTAL REMUNERACIONES AL PERSONAL DE CARÁCTER P	-60,945,187.03	-436,449,655.51
5-1-1-2-0000-0000	REMUNERACIONES AL PERSONAL DE CARÁCTER T	0.00	0.00
5-1-1-3-0000-0000	REMUNERACIONES ADICIONALES Y ESPECIALES		
5-1-1-3-1320-0000	PRIMAS DE VACACIONES, DOMINICAL Y GRATIF	-130,374,169.97	-167,429,139.42
5-1-1-3-1340-0000	COMPENSACIONES	-9,265,299.07	-9,274,235.04
5-1-1-3-1350-0000	SOBRESALARIOS	0.00	0.00
	TOTAL REMUNERACIONES ADICIONALES Y ESPECIALES	-139,639,469.04	-196,703,471.46
5-1-1-4-0000-0000	SEGURIDAD SOCIAL		
5-1-1-4-1410-0000	APORTACIONES DE SEGURIDAD SOCIAL	-4,792,160.25	-49,162,750.78
5-1-1-4-1420-0000	APORTACIONES A FONDOS DE VIVIENDA	-2,408,353.22	-21,582,776.88
5-1-1-4-1430-0000	APORTACIONES AL SISTEMA PARA EL RETIRO	-2,468,208.84	-21,308,472.57
	TOTAL SEGURIDAD SOCIAL	-9,668,732.31	-90,972,042.23
5-1-1-5-0000-0000	OTRAS PRESTACIONES SOCIALES Y ECONÓMICAS		
5-1-1-5-1520-0000	INDEMNIZACIONES	-121,559.00	-3,257,729.55
5-1-1-5-1530-0000	PRESTACIONES Y HABERES DE RETIRO	0.00	0.00
5-1-1-5-1540-0000	PRESTACIONES CONTRACTUALES	-43,569,059.42	-245,047,281.95
	TOTAL OTRAS PRESTACIONES SOCIALES Y ECONÓMICAS	-43,690,618.42	-248,305,011.50
5-1-1-6-0000-0000	PAGO DE ESTIMULOS A SERVIDORES PÚBLICOS		
5-1-1-6-1710-0000	ESTIMULOS	-53,375,946.51	-208,258,343.59
	TOTAL PAGO DE ESTIMULOS A SERVIDORES PÚBLICOS	-53,375,946.51	-208,258,343.59
	TOTAL SERVICIOS PERSONALES	-297,337,953.31	-1,180,698,522.29

0000 06



GOBIERNO DEL ESTADO DE VERACRUZ DE IGNACIO DE LA LLAVE
COLEGIO DE BACHILLERES DEL ESTADO DE VERACRUZ


PAGINA: 2

FECHA: 09/01/2017

ESTADO DE ACTIVIDADES DEL 1 DE ENERO AL 31 DE DICIEMBRE DEL 2016

CUENTA	DESCRIPCION	MOVIMIENTO MENSUAL	ACUMULADO
5-1-2-0-0000-0000	MATERIALES Y SUMINISTROS		
5-1-2-1-0000-0000	MATERIALES DE ADMINISTRACIÓN, EMISIÓN DE		
5-1-2-1-2110-0000	MATERIALES, ÚTILES Y EQUIPOS MENORES DE	-210,546.70	-1,575,040.44
5-1-2-1-2120-0000	MATERIALES Y ÚTILES DE IMPRESIÓN Y REPRO	-3,391.98	-323,365.86
5-1-2-1-2130-0000	MATERIAL ESTADÍSTICO Y GEOGRÁFICO	0.00	0.00
5-1-2-1-2140-0000	MATERIALES, ÚTILES Y EQUIPOS MENORES DE	-132,961.29	-657,695.57
5-1-2-1-2150-0000	MATERIAL IMPRESO E INFORMACIÓN DIGITAL	0.00	-15,210.00
5-1-2-1-2160-0000	MATERIAL DE LIMPIEZA	-76,528.65	-1,136,424.75
5-1-2-1-2170-0000	MATERIALES Y ÚTILES DE ENSEÑANZA	0.00	-51,898.24
	TOTAL MATERIALES DE ADMINISTRACIÓN, EMISIÓN DE	-423,450.60	-4,101,854.86
5-1-2-2-0000-0000	ALIMENTOS Y UTENSILIOS		
5-1-2-2-2210-0000	PRODUCTOS ALIMENTICIOS PARA PERSONAS	-4,303.00	-62,352.00
5-1-2-2-2230-0000	UTENSILIOS PARA EL SERVICIO DE ALIMENTAC	0.00	-2,000.00
	TOTAL ALIMENTOS Y UTENSILIOS	-4,303.00	-67,352.00
5-1-2-3-0000-0000	MATERIAS PRIMAS Y MATERIALES DE PRODUCCI	0.00	0.00
5-1-2-4-0000-0000	MATERIALES Y ARTÍCULOS DE CONSTRUCCIÓN Y		
5-1-2-4-2420-0000	CEMENTO Y PRODUCTOS DE CONCRETO	-593.00	-10,654.20
5-1-2-4-2430-0000	CAL, YESO Y PRODUCTOS DE YESO	0.00	0.00
5-1-2-4-2440-0000	MADERA Y PRODUCTOS DE MADERA	0.00	-3,875.00
5-1-2-4-2450-0000	VIDRIO Y PRODUCTOS DE VIDRIO	0.00	-865.96
5-1-2-4-2460-0000	MATERIAL ELÉCTRICO Y ELECTRÓNICO	-206,884.26	-636,611.82
5-1-2-4-2470-0000	ARTÍCULOS METÁLICOS PARA LA CONSTRUCCIÓN	0.00	-150.00
5-1-2-4-2480-0000	MATERIALES COMPLEMENTARIOS	0.00	0.00
5-1-2-4-2490-0000	OTROS MATERIALES Y ARTÍCULOS DE CONSTRUC	-127,804.74	-612,776.74
	TOTAL MATERIALES Y ARTÍCULOS DE CONSTRUCCIÓN Y	-335,262.00	-1,173,170.74
5-1-2-5-0000-0000	PRODUCTOS QUÍMICOS, FARMACÉUTICOS Y DE L		
5-1-2-5-2510-0000	PRODUCTOS QUÍMICOS BÁSICOS	-238,042.97	-293,299.67
5-1-2-5-2520-0000	FERTILIZANTES, PESTICIDAS Y OTROS AGRODU	-1,733.98	-2,957.78
5-1-2-5-2530-0000	MEDICINAS Y PRODUCTOS FARMACÉUTICOS	-169,457.48	-245,777.25
5-1-2-5-2540-0000	MATERIALES, ACCESORIOS Y SUMINISTROS MÉD	0.00	-2,990.00
	TOTAL PRODUCTOS QUÍMICOS, FARMACÉUTICOS Y DE L	-409,235.43	-545,014.70
5-1-2-6-0000-0000	COMBUSTIBLES, LUBRICANTES Y ADITIVOS		
5-1-2-6-2610-0000	COMBUSTIBLES, LUBRICANTES Y ADITIVOS	-76,033.20	-2,038,358.85
	TOTAL COMBUSTIBLES, LUBRICANTES Y ADITIVOS	-76,033.20	-2,038,358.85
5-1-2-7-0000-0000	VESTUARIO, BLANCOS, PRENDAS DE PROTECCIÓ		
5-1-2-7-2710-0000	VESTUARIOS Y UNIFORMES	-50.00	-235,417.50
5-1-2-7-2720-0000	PRENDAS DE SEGURIDAD Y PROTECCIÓN PERSON	-70,999.92	-85,405.44
5-1-2-7-2730-0000	ARTÍCULOS DEPORTIVOS	0.00	-154,926.95
	TOTAL VESTUARIO, BLANCOS, PRENDAS DE PROTECCIÓ	-71,049.92	-476,760.00
5-1-2-8-0000-0000	MATERIALES Y SUMINISTROS PARA SEGURIDAD	0.00	0.00
5-1-2-9-0000-0000	HERRAMIENTAS, REFACCIONES Y ACCESORIOS M		
5-1-2-9-2910-0000	HERRAMIENTAS MENORES	-225,391.95	-413,518.43
5-1-2-9-2940-0000	REFACCIONES Y ACCESORIOS MENORES DE EQUI	-14,173.02	-2,569,470.07
5-1-2-9-2960-0000	REFACCIONES Y ACCESORIOS MENORES DE EQUI	0.00	-31,225.46
5-1-2-9-2980-0000	REFACCIONES Y ACCESORIOS MENORES DE MAQU	0.00	0.00
5-1-2-9-2990-0000	REFACCIONES Y ACCESORIOS MENORES OTROS B	0.00	-2,300.00
	TOTAL HERRAMIENTAS, REFACCIONES Y ACCESORIOS M	-239,564.87	-3,035,213.96
	TOTAL MATERIALES Y SUMINISTROS	-1,558,909.02	-11,460,095.21
5-1-3-0-0000-0000	SERVICIOS GENERALES		
5-1-3-1-0000-0000	SERVICIOS BÁSICOS		
5-1-3-1-3110-0000	ENERGÍA ELÉCTRICA	-730,046.98	-7,175,899.26
5-1-3-1-3120-0000	GAS	0.00	0.00
5-1-3-1-3130-0000	AGUA	-25,807.00	-132,377.00
5-1-3-1-3140-0000	TELEFONÍA TRADICIONAL	-33,934.52	-471,064.56
5-1-3-1-3170-0000	SERVICIOS DE ACCESO DE INTERNET, REDES Y	-174,517.67	-2,154,116.72
5-1-3-1-3180-0000	SERVICIOS POSTALES Y TELEGRÁFICOS	-210,675.96	-1,899,735.05
5-1-3-1-3190-0000	SERVICIOS INTEGRALES Y OTROS SERVICIOS	0.00	0.00
	TOTAL SERVICIOS BÁSICOS	-1,174,982.13	-11,633,194.60
5-1-3-2-0000-0000	SERVICIOS DE ARRENDAMIENTO		
5-1-3-2-3210-0000	ARRENDAMIENTO DE TERRENOS	0.00	0.00
5-1-3-2-3220-0000	ARRENDAMIENTO DE EDIFICIOS	-74,204.14	-890,448.61

0000 07



30 GOBIERNO DEL ESTADO DE VERACRUZ DE IGNACIO DE LA LLAVE
COLEGIO DE BACHILLERES DEL ESTADO DE VERACRUZ


PAGINA: 3

FECHA: 09/01/2017

ESTADO DE ACTIVIDADES DEL 1 DE ENERO AL 31 DE DICIEMBRE DEL 2016

CUENTA	DESCRIPCION	MOVIMIENTO MENSUAL	ACUMULADO
5-1-3-2-3230-0000	ARRENDAMIENTO DE MOBILIARIO Y EQUIPO DE	3,538.00	-25,486.58
5-1-3-2-3250-0000	ARRENDAMIENTO DE EQUIPO DE TRANSPORTE	0.00	-2,569,729.20
5-1-3-2-3290-0000	OTROS ARRENDAMIENTOS	-37,000.00	-129,868.00
TOTAL SERVICIOS DE ARRENDAMIENTO		-114,742.14	-4,015,543.39
5-1-3-3-0000-0000	SERVICIOS PROFESIONALES, CIENTIFICOS, TE		
5-1-3-3-3310-0000	SERVICIOS DE LEGALES, DE CONTABILIDAD A	-361,877.35	-21,772,471.52
5-1-3-3-3320-0000	SERVICIOS DE DISEÑO, ARQUITECTURA, INGEN	0.00	0.00
5-1-3-3-3330-0000	SERVICIOS DE CONSULTORIA ADMINISTRATIVA,	0.00	-147,150.95
5-1-3-3-3340-0000	CAPACITACION	0.00	-281,684.00
5-1-3-3-3380-0000	SERVICIOS DE VIGILANCIA	-369,229.88	-2,428,855.92
TOTAL SERVICIOS PROFESIONALES, CIENTIFICOS, TE		-771,107.33	-24,630,172.39
5-1-3-4-0000-0000	SERVICIOS FINANCIEROS, BANCARIOS Y COMER		
5-1-3-4-3410-0000	SERVICIOS FINANCIEROS Y BANCARIOS	-36,342.07	-415,104.41
5-1-3-4-3450-0000	SEGURO DE BIENES PATRIMONIALES	0.00	-1,150,864.34
5-1-3-4-3460-0000	ALMACENAJE, EMBALAJE Y ENVASE	0.00	0.00
5-1-3-4-3470-0000	FLETES Y MANOBRAS	-1,544.04	-13,859.75
5-1-3-4-3490-0000	SERVICIOS FINANCIEROS, BANCARIOS Y COMER	0.00	0.00
TOTAL SERVICIOS FINANCIEROS, BANCARIOS Y COMER		-37,886.11	-1,592,848.53
5-1-3-5-0000-0000	SERVICIOS DE INSTALACION, REPARACION, MA		
5-1-3-5-3510-0000	CONSERVACION Y MANTENIMIENTO MENOR DE IN	-3,957,125.62	-5,635,150.76
5-1-3-5-3520-0000	INSTALACION, REPARACION Y MANTENIMIENTO	-11,062.58	-216,535.14
5-1-3-5-3530-0000	INSTALACION, REPARACION Y MANTENIMIENTO	0.00	-58,980.00
5-1-3-5-3540-0000	INSTALACION, REPARACION Y MANTENIMIENTO	0.00	0.00
5-1-3-5-3550-0000	REPARACION Y MANTENIMIENTO DE EQUIPO DE	-23,026.00	-242,886.58
5-1-3-5-3560-0000	REPARACION Y MANTENIMIENTO DE EQUIPO DE	0.00	0.00
5-1-3-5-3570-0000	INSTALACION, REPARACION Y MANTENIMIENTO	0.00	0.00
5-1-3-5-3580-0000	SERVICIOS DE LIMPIEZA Y MANEJO DE DESECH	-59,153.04	-715,401.04
5-1-3-5-3590-0000	SERVICIOS DE JARDINERIA Y PUMIGACION	0.00	-14,548.00
TOTAL SERVICIOS DE INSTALACION, REPARACION, MA		-4,050,367.24	-6,683,801.52
5-1-3-6-0000-0000	SERVICIOS DE COMUNICACION SOCIAL Y PUBLI		
5-1-3-6-3610-0000	DIFUSION POR RADIO, TELEVISION Y OTROS M	-793,148.49	-5,230,326.03
5-1-3-6-3620-0000	DIFUSION POR RADIO, TELEVISION Y OTROS M	0.00	0.00
5-1-3-6-3640-0000	SERVICIOS DE REVELADO DE FOTOGRAFIAS,	0.00	0.00
5-1-3-6-3690-0000	OTROS SERVICIOS DE INFORMACION	0.00	0.00
TOTAL SERVICIOS DE COMUNICACION SOCIAL Y PUBLI		-793,148.49	-5,230,326.03
5-1-3-7-0000-0000	SERVICIOS DE TRASLADOS Y VIATICOS		
5-1-3-7-3710-0000	PASAJES AEREOS	0.00	0.00
5-1-3-7-3720-0000	PASAJES TERRESTRES	-90,619.92	-2,003,346.92
5-1-3-7-3730-0000	PASAJES MARITIMOS, LACUSTRES Y FLUVIALES	0.00	0.00
5-1-3-7-3740-0000	AUTOTRANSPORTE	0.00	0.00
5-1-3-7-3750-0000	VIATICOS EN EL PAIS	-74,571.24	-2,836,746.13
5-1-3-7-3760-0000	VIATICOS EN EL EXTRANJERO	0.00	0.00
5-1-3-7-3770-0000	GASTOS DE INSTALACION Y TRASLADO DE MENA	0.00	0.00
5-1-3-7-3780-0000	SERVICIOS INTEGRALES DE TRASLADO DE VIAT	0.00	0.00
5-1-3-7-3790-0000	OTROS SERVICIOS DE TRASLADO Y HOSPEDAJE	-90,635.54	-1,146,109.55
TOTAL SERVICIOS DE TRASLADOS Y VIATICOS		-256,126.70	-5,986,202.63
5-1-3-8-0000-0000	SERVICIOS OFICIALES		
5-1-3-8-3810-0000	GASTOS DE CEREMONIAL	0.00	0.00
5-1-3-8-3820-0000	GASTOS DE ORDEN SOCIAL Y CULTURAL	0.00	-2,787,145.76
5-1-3-8-3830-0000	CONGRESOS Y CONVENCIONES	-106,343.50	-9,603,562.73
5-1-3-8-3840-0000	EXPOSICIONES	0.00	0.00
5-1-3-8-3850-0000	GASTOS DE REPRESENTACION	0.00	0.00
TOTAL SERVICIOS OFICIALES		-106,343.50	-12,370,708.49
5-1-3-9-0000-0000	OTROS SERVICIOS GENERALES		
5-1-3-9-3920-0000	IMPUESTOS Y DERECHOS	0.00	-76,206.98
5-1-3-9-3950-0000	PENAS, MULTAS, ACCESORIOS Y ACTUALIZADO	0.00	0.00
5-1-3-9-3960-0000	OTROS GASTOS POR RESPONSABILIDADES	0.00	-1,689,353.24
5-1-3-9-3980-0000	IMPUESTO SOBRE NOMINA Y OTROS QUE DERIVE	-2,532,305.29	-2,632,305.29
5-1-3-9-3990-0000	OTROS SERVICIOS GENERALES	0.00	0.00
TOTAL OTROS SERVICIOS GENERALES		-2,532,305.29	-4,397,865.51
TOTAL SERVICIOS GENERALES		-9,936,908.93	-76,740,563.09

0000 08



30 GOBIERNO DEL ESTADO DE VERACRUZ DE IGNACIO DE LA LLAVE
COLEGIO DE BACHILLERES DEL ESTADO DE VERACRUZ

PAGINA: 4

FECHA: 09/01/2017

ESTADO DE ACTIVIDADES DEL 1 DE ENERO AL 31 DE DICIEMBRE DEL 2016

CUENTA	DESCRIPCION	MOVIMIENTO MENSUAL	ACUMULADO
TOTAL GASTO DE FUNCIONAMIENTO		-308,833,771.26	-1,258,859,250.69
5-2-0-0-0000-0000	TRANSFERENCIAS, ASIGNACIONES, SUBSIDIOS		
5-2-1-0-0000-0000	TRANSFERENCIAS INTERNAS Y ASIGNACIONES A	0.00	0.00
5-2-3-0-0000-0000	SUBSIDIO Y SUBVERNCIONES		
5-2-3-1-0000-0000	SUBSIDIOS	0.00	0.00
TOTAL SUBSIDIO Y SUBVERNCIONES		0.00	0.00
5-2-4-0-0000-0000	AYUDAS SOCIALES		
5-2-4-2-0000-0000	BECAS		
5-2-4-2-4420-0000	BECAS Y OTRAS AYUDAS PARA PROGRAMAS DE C	-5,533,965.62	-10,896,531.66
TOTAL BECAS		-5,533,965.62	-10,896,531.66
5-2-4-3-0000-0000	AYUDAS SOCIALES A INSTITUCIONES		
5-2-4-3-4430-0000	AYUDAS SOCIALES A INSTITUCIONES DE ENSEÑ	0.00	0.00
5-2-4-3-4450-0000	AYUDAS SOCIALES A INSTITUCIONES SIN FIN	0.00	-15,028,069.09
TOTAL AYUDAS SOCIALES A INSTITUCIONES		0.00	-15,028,069.09
TOTAL AYUDAS SOCIALES		-5,533,965.62	-25,924,600.95
TOTAL TRANSFERENCIAS, ASIGNACIONES, SUBSIDIOS		-5,533,965.62	-25,924,600.95
5-3-0-0-0000-0000	PARTICIPACIONES Y APORTACIONES		
5-3-1-0-0000-0000	PARTICIPACIONES	0.00	0.00
TOTAL PARTICIPACIONES Y APORTACIONES		0.00	0.00
5-5-0-0-0000-0000	OTROS GASTOS Y PÉRDIDAS EXTRAORDINARIAS		
5-5-9-0-0000-0000	OTROS GASTOS		
5-5-9-9-0000-0000	OTROS GASTOS VARIOS		
5-5-9-9-5110-0000	MUEBLES DE OFICINA Y ESTANTERÍA	-10,886.60	-147,172.60
5-5-9-9-5120-0000	MUEBLES, EXCEPTO DE OFICINA Y ESTANTERÍA	0.00	-1,000.00
5-5-9-9-5130-0000	BIENES ARTÍSTICOS, CULTURALES Y CIENTÍFI	0.00	0.00
5-5-9-9-5150-0000	EQUIPO DE CÓMPUTO Y DE TECNOLOGÍAS DE LA	-2,476.00	-2,470.00
5-5-9-9-5210-0000	EQUIPO AUDIOVISUAL	0.00	0.00
5-5-9-9-5220-0000	APARATOS DEPORTIVOS	0.00	0.00
5-5-9-9-5230-0000	CÁMARAS FOTOGRAFICAS Y DE VIDEO	0.00	0.00
5-5-9-9-5290-0000	OTRO MOBILIARIO Y EQUIPO EDUCACIONAL Y R	0.00	-862,470.00
5-5-9-9-5310-0000	EQUIPO MÉDICO Y DE LABORATORIO	0.00	0.00
5-5-9-9-5320-0000	INSTRUMENTAL MÉDICO Y DE LABORATORIO	0.00	0.00
5-5-9-9-5410-0000	AUTOMOVILES Y CAMIONES	0.00	0.00
5-5-9-9-5490-0000	OTROS EQUIPOS DE TRANSPORTE	0.00	0.00
5-5-9-9-5820-0000	MAQUINARIA Y EQUIPO INDUSTRIAL	0.00	0.00
5-5-9-9-5830-0000	MAQUINARIA Y EQUIPO DE CONSTRUCCIÓN	0.00	0.00
5-5-9-9-5840-0000	SISTEMAS DE AIRE ACONDICIONADO, CALEFACC	0.00	0.00
5-5-9-9-5850-0000	EQUIPO DE COMUNICACIÓN Y TELECOMUNICAO	0.00	0.00
5-5-9-9-5860-0000	EQUIPOS DE GENERACIÓN ELÉCTRICA, APARATO	0.00	0.00
5-5-9-9-5870-0000	HERRAMIENTAS Y MÁQUINAS-HERRAMIENTA	0.00	0.00
5-5-9-9-5890-0000	OTROS EQUIPOS	0.00	0.00
5-5-9-9-5810-0000	TERRENOS	0.00	0.00
5-5-9-9-5830-0000	EDIFICIOS NO RESIDENCIALES	0.00	0.00
5-5-9-9-5890-0000	OTROS BIENES INMUEBLES	0.00	0.00
5-5-9-9-5910-0000	SOFTWARE	0.00	0.00
5-5-9-9-5920-0000	PATENTES	0.00	0.00
5-5-9-9-5930-0000	MARCAS	0.00	0.00
5-5-9-9-5940-0000	DERECHOS	0.00	0.00
5-5-9-9-5950-0000	CONCESIONES	0.00	0.00
5-5-9-9-5970-0000	LICENCIAS INFORMÁTICAS E INTELLECTUALES	0.00	-683,010.90
5-5-9-9-5980-0000	LICENCIAS INDUSTRIALES, COMERCIALES Y OT	0.00	0.00
5-5-9-9-5990-0000	OTROS ACTIVOS INTANGIBLES	0.00	0.00
5-5-9-9-6110-0000	EDIFICACION HABITACIONAL	0.00	0.00
5-5-9-9-6120-0000	EDIFICACION NO HABITACIONAL	0.00	0.00
5-5-9-9-6210-0000	EDIFICACION HABITACIONAL	0.00	0.00
5-5-9-9-6220-0000	EDIFICACION NO HABITACIONAL	0.00	0.00
TOTAL OTROS GASTOS VARIOS		-13,356.60	-1,696,123.50
TOTAL OTROS GASTOS		-13,356.60	-1,696,123.50
TOTAL OTROS GASTOS Y PÉRDIDAS EXTRAORDINARIAS		-13,356.60	-1,696,123.50
TOTAL GASTOS Y OTRAS PERDIDAS		-314,381,092.48	-1,296,510,005.04
RESULTADO DEL EJERCICIO:		-124,094,812.68	-75,963,510.66

0000 09



30 GOBIERNO DEL ESTADO DE VERACRUZ DE IGNACIO DE LA LLAVE
COLEGIO DE BACHILLERES DEL ESTADO DE VERACRUZ
ESTADO DE ACTIVIDADES DEL 1 DE ENERO AL 31 DE DICIEMBRE DEL 2016

PAGINA: 5

FECHA: 09/01/2017

CUENTA DESCRIPCION MOVIMIENTO MENSUAL ACUMULADO

"BAJO PROTESTA DE DECIR VERDAD DECLARAMOS QUE LOS ESTADOS FINANCIEROS Y SUS NOTAS SON RAZONABLEMENTE CORRECTOS Y SON RESPONSABILIDAD DEL EMISOR"

JEFA DEPTO. DE CONTABILIDAD

C.P. MARIYASABEL GUISA HERNANDEZ

DIRECTOR ADMINISTRATIVO

LIC. NOE RODRIGO FERNANDEZ HERNANDEZ

DIRECTOR GENERAL

LIC. ABEL PÉREZ ARCINEGA

ESTADO DE VARIACIÓN EN LA HACIENDA PÚBLICA
DEL 01 DE ENERO AL 31 DE DICIEMBRE DE 2016

CONCEPTO	HACIENDA PÚBLICA PATRIMONIO CONTRIBUIDO	HACIENDA PÚBLICA PATRIMONIO GENERADO DE EJERCICIOS ANTERIORES	HACIENDA PÚBLICA PATRIMONIO GENERADO DEL EJERCICIO	AJUSTES POR CAMBIOS DE VALOR	TOTAL
Rectificaciones de Resultados de Ejercicios Anteriores					
Patrimonio Neto Inicial Ajustado del Ejercicio					
Aportaciones					
Donaciones de Capital					
Actualizaciones de la Hacienda Pública/Patrimonio					
Variaciones de la Hacienda Pública/Patrimonio Neto del Ejercicio					
Resultados del Ejercicio: Ahorro/Desahorro					
Resultado de Ejercicios Anteriores					
Revalúos					
Reservas					
Hacienda Pública/Patrimonio Neto al Final del Ejercicio 2015	375,786,871.77	264,515,553.37	28,582,868.45	18,679,685.00	687,564,978.59
Cambios en la Hacienda Pública/Patrimonio Neto del Ejercicio 2016					
Aportaciones	0.00				0.00
Donaciones de Capital	36,927,186.10				36,927,186.10
Actualizaciones de la Hacienda Pública/Patrimonio	0.00	28,582,868.45	-28,582,868.45		0.00
Variaciones de la Hacienda Pública/Patrimonio Neto del Ejercicio					
Resultados del Ejercicio: Ahorro/Desahorro		0.00	-75,983,510.66		-75,983,510.66
Resultado de Ejercicios Anteriores		-46,098,809.02			-46,098,809.02
Revalúos				0.00	0.00
Reservas				0.00	0.00
Saldo Neto en la Hacienda Pública /Patrimonio 2016	412,714,057.87	246,999,512.80	-75,983,510.66	18,679,685.00	602,409,845.01

" BAJO PROTESTA DE DECIR VERDAD DECLARAMOS QUE LOS ESTADOS FINANCIEROS Y SUS NOTAS, SON RAZONABLEMENTE CORRECTOS Y SON RESPONSABILIDAD DEL EMISOR"

ELABORÓ
JEFE DEPTO. DE CONTABILIDAD

C.P. MARÍA ISABEL OLISA HERNÁNDEZ

VERIFICÓ
DIRECTOR ADMINISTRATIVO

LIC. NOÉ RODRIGO HERNÁNDEZ HERNÁNDEZ

AUTORIZÓ
DIRECTOR GENERAL

LIC. ABEL PÉREZ ARCINEGA



GOBIERNO DEL ESTADO DE VERACRUZ DE IGNACIO DE LA LLAVE
COLEGIO DE BACHILLERES DEL ESTADO DE VERACRUZ
ESTADO DE CAMBIOS EN LA SITUACION FINANCIERA DEL 01 ENERO AL 31 DE DICIEMBRE DE 2016

PAGINA: 1

FECHA: 09/01/2017

CUENTA	DESCRIPCION	ORIGEN 2016	APLICACION 2016
1-0-0-0-0000-0000	ACTIVO		
1-1-0-0-0000-0000	ACTIVO CIRCULANTE		
1-1-1-0-0000-0000	EFFECTIVO Y EQUIVALENTES	30,924,918.66	0.00
1-1-2-0-0000-0000	DERECHOS A RECIBIR EFFECTIVO O EQUIVALENTE	178,321,907.04	0.00
1-1-3-0-0000-0000	DERECHOS A RECIBIR BIENES O SERVICIOS	0.00	0.00
1-1-5-0-0000-0000	ALMACENES	957,830.94	0.00
TOTAL ACTIVO CIRCULANTE		216,804,654.34	0.00
1-2-0-0-0000-0000	ACTIVO NO CIRCULANTE		
1-2-3-0-0000-0000	BIENES INMUEBLES, INFRAESTRUCTURA Y CONS	0.00	56,545,733.00
1-2-4-0-0000-0000	BIENES MUEBLES	37,265,404.37	0.00
1-2-5-0-0000-0000	ACTIVOS INTANGIBLES	9,925,140.03	0.00
1-2-8-0-0000-0000	DEPRECIACION, DETERIORO Y AMORTIZACION A	0.00	0.00
1-2-7-0-0000-0000	ACTIVO DIFERIDO	0.00	0.00
TOTAL ACTIVO NO CIRCULANTE		47,191,544.40	56,545,733.00
TOTAL ACTIVO		262,996,198.74	56,545,733.00
2-0-0-0-0000-0000	PASIVO		
2-1-0-0-0000-0000	PASIVO CIRCULANTE		
2-1-1-0-0000-0000	CUENTAS POR PAGAR A CORTO PLAZO	0.00	162,740,417.60
2-1-8-0-0000-0000	FONDOS Y BIENES DE TERCEROS EN GARANTIA	0.00	27,290.00
2-1-7-0-0000-0000	PROVISIONES A CORTO PLAZO	1,637,502.00	0.00
2-1-9-0-0000-0000	OTROS PASIVOS A CORTO PLAZO	39,834,873.44	0.00
TOTAL PASIVO CIRCULANTE		41,472,375.44	162,767,707.60
2-2-0-0-0000-0000	PASIVO NO CIRCULANTE		
2-2-1-0-0000-0000	CUENTAS POR PAGAR A LARGO PLAZO	0.00	0.00
TOTAL PASIVO NO CIRCULANTE		0.00	0.00
TOTAL PASIVO		41,472,375.44	162,767,707.60
3-0-0-0-0000-0000	HACIENDA PUBLICA PATRIMONIO		
3-1-0-0-0000-0000	HACIENDA PUBLICA/PATRIMONIO CONTRIBUIDO		
3-1-2-0-0000-0000	DONACIONES DE CAPITAL	36,927,186.10	0.00
TOTAL HACIENDA PUBLICA/PATRIMONIO CONTRIBUIDO		36,927,186.10	0.00
3-2-0-0-0000-0000	HACIENDA PUBLICA/PATRIMONIO GENERADO		
3-2-1-0-0000-0000	RESULTADOS DEL EJERCICIO (AHORRO/DESAHOR)	0.00	104,566,379.11
3-2-2-0-0000-0000	RESULTADOS DE EJERCICIOS ANTERIORES	0.00	17,515,940.57
3-2-3-0-0000-0000	REVALUOS	0.00	0.00
3-2-5-0-0000-0000	RECTIFICACIONES DE RESULTADOS DE EJERCICIO	0.00	0.00
TOTAL HACIENDA PUBLICA/PATRIMONIO GENERADO		0.00	122,082,319.66
TOTAL HACIENDA PUBLICA PATRIMONIO		36,927,186.10	122,082,319.66
TOTAL GLOBAL ORIGENES Y APLICACIONES		341,395,760.28	341,395,760.28

"BAJO PROTESTA DE DECIR VERDAD DECLARAMOS QUE LOS ESTADOS FINANCIEROS Y SUS NOTAS, SON RAZONABLEMENTE CORRECTOS Y SON RESPONSABILIDAD DEL EMISOR"

ELABORÓ

JEFA DEPTO. DE CONTABILIDAD

C.P. MARIA ISABEL GONZALES HERNANDEZ

VERIFICÓ

DIRECTOR ADMINISTRATIVO

LIC. NOÉ RODRIGO HERNÁNDEZ HERNÁNDEZ

AUTORIZÓ

DIRECTOR GENERAL

LIC. ABEL PÉREZ ARCINIEGA

0000 12



30 GOBIERNO DEL ESTADO DE VERACRUZ DE IGNACIO DE LA LLAVE
 COLEGIO DE BACHILLERES DEL ESTADO DE VERACRUZ
 ESTADO DE FLUJOS DE EFECTIVO

Fecha: 09/ENERO/2017

ESTADO DE FLUJO DE EFECTIVO DEL 1 DE ENERO AL 31 DE DICIEMBRE DE 2016

DESCRIPCION	EJERCICIO ACTUAL PARCIAL	EJERCICIO ANTERIOR PARCIAL	TOTAL
Flujo de Efectivo de las Actividades de Gestión			
Origen			
Impuestos	0.00		1,220,526,494.30
Cuentas y Apoyos por Seguro Social	0.00		
Contribuciones de mejoras	0.00		
Derechos	0.00		
Productos de tipo corriente	0.00		
Aprovechamientos de tipo corriente	7,940,681.42		
Ingresos por Venta de Bienes y Servicios	52,429,073.46		
Ingresos no comprendidos en las Fracciones de la Ley de Ingresos			
Causales en Ejercicios Fiscales Anteriores			
Pendientes de Liquidación o Pago	0.00		
Participaciones, Asignaciones y Convenios	0.00		
Transferencias, Asignaciones y Subsidios y Otras Ayudas	1,110,714,393.94		
Otros Orígenes de Operación	48,442,145.56		
Aplicación			1,296,510,005.04
Servicios Personales	1,180,688,522.29		
Materiales y Suministros	11,460,095.21		
Servicios Generales	76,740,663.09		
Transferencias Internas y Asignaciones al Sector Público	0.00		
Transferencias al Resto del Sector Público	0.00		
Subsidios y Subvenciones	0.00		
Ayudas Sociales	25,924,600.85		
Pensiones y Jubilaciones	0.00		
Transferencias a Fideicomisos, Mandatos y Contratos Análogos	0.00		
Transferencias a la Seguridad Social	0.00		
Donativos	0.00		
Transferencias al Exterior	0.00		
Participaciones	0.00		
Aportaciones	0.00		
Convenios	0.00		
Otras Aplicaciones de Operación	1,696,123.50		
Flujos Netos de Efectivo por Actividades de Operación			-75,983,510.66
Flujo de Efectivo de las Actividades de Inversión			
Origen			
Bienes Inmuebles, Infraestructura y Construcciones en Proceso	0.00		
Bienes Muebles	37,255,404.37		
Otros Orígenes de Inversión	47,411,156.77		
Aplicación			84,676,561.14
Bienes Inmuebles, Infraestructura y Construcciones en Proceso	56,545,733.00		
Bienes Muebles	0.00		
Otras Aplicaciones de Inversión	46,098,809.02		
Flujos Netos de Efectivo por Actividades de Inversión			102,644,542.02
Flujo de Efectivo de las Actividades de Financiamiento			
Origen			
Endeudamiento Neto	0.00		
Interno	0.00		
Externo	0.00		
Otros Orígenes de Financiamiento	178,321,907.04		
Aplicación			178,321,907.04
Servicios de la Deuda	0.00		
Interno	0.00		
Externo	0.00		
Otras Aplicaciones de Financiamiento	121,295,332.16		
Flujos Netos de Efectivo por Actividades de Financiamiento			57,026,574.88
Incremento/Disminución Neta en el Efectivo y Equivalentes al Efectivo			-36,924,916.56
Efectivo y Equivalentes al Efectivo al Inicio del Ejercicio			49,208,703.87
Efectivo y Equivalentes al Efectivo al Final del Ejercicio			11,283,867.21

BAJO PROTESTA DE DECIR VERDAD DECLARAMOS QUE LOS ESTADOS FINANCIEROS A SUS NOTAS SON RAZONABLEMENTE CORRECTOS Y SON RESPONSABLES DEL EMISOR

ELABORO
 JEFA DEPTO. DE CONTABILIDAD

 C.P. MARIA SABEN GUSIA HERNANDEZ

VERIFICO
 DIRECTOR ADMINISTRATIVO

 LIC. NOÉ RODRIGO HERNANDEZ HERNANDEZ

AUTORIZO
 DIRECTOR GENERAL

 LIC. ABEL PÉREZ ARCINEGA



30 GOBIERNO DEL ESTADO DE VERACRUZ DE IGNACIO DE LA LLAVE
COLEGIO DE BACHILLERES DEL ESTADO DE VERACRUZ


ESTADO ANALITICO DEL ACTIVO DEL 01 ENERO AL 31 DE DICIEMBRE DE 2016

PAGINA: 1

FECHA: 09/01/2017

CUENTA	DESCRIPCION	SALDO INICIAL AL 01-ENE	MOVIMIENTOS		SALDO FINAL AL 31/DIC	FLUJO DEL PERIODO
			DEBE	HABER		
1-0-0-0000-0000	ACTIVO					
1-1-0-0-0000-0000	ACTIVO CIRCULANTE					
1-1-1-0-0000-0000	EFFECTIVO Y EQUIVALENTES					
1-1-1-1-0000-0000	EFFECTIVO					
1-1-1-1-0002-0000	FONDO FIJO DE CAJA					
1-1-1-1-0002-0001	FONDO FIJO DE CAJA	0.00	0.00	0.00	0.00	0.00
1-1-1-1-0002-0002	PLANTELES COBAEV	0.00	0.00	0.00	0.00	0.00
1-1-1-1-0002-0003	COORDINACIONES COBAEV	0.00	0.00	0.00	0.00	0.00
1-1-1-1-0002-0004	DEPARTAMENTO DE RECURSOS FINANCIEROS	0.00	0.00	0.00	0.00	0.00
1-1-1-1-0002-0005	DEPARTAMENTO DE RECURSOS MATERIALES	0.00	0.00	0.00	0.00	0.00
	TOTAL FONDO FIJO DE CAJA	0.00	0.00	0.00	0.00	0.00
	TOTAL EFFECTIVO	0.00	0.00	0.00	0.00	0.00
1-1-1-3-0000-0000	BANCOS DEPENDENCIAS Y OTROS					
1-1-1-3-1001-0000	BBVA BANCOMER, S.A.					
1-1-1-3-1001-0002	0146943837 NOMINA COBAEV	8,576.16	257,850,571.10	257,854,389.83	4,757.43	-3,818.73
1-1-1-3-1001-0108	0151469584 REF CUOTAS COBAEV	527,823.46	308.00	500,060.32	28,071.14	-499,752.32
1-1-1-3-1001-0109	0157633095 SUBSIDIO COBAEV	239,591.19	465,424.30	672,674.17	32,341.32	-207,249.87
1-1-1-3-1001-0387	0199160450 RECURSOS PROPIOS OVH	6,999,443.24	43,571,566.08	50,309,173.52	270,855.80	-6,725,587.44
1-1-1-3-1001-0396	0199805353 SORTEO COBAEV	0.00	0.00	0.00	0.00	0.00
	TOTAL BBVA BANCOMER, S.A.	7,775,434.05	301,867,869.48	309,327,297.84	358,025.69	-7,435,406.36
1-1-1-3-1002-0000	BANAMEX, S.A.					
1-1-1-3-1002-0001	6660403 NOMINA COBAEV	623,573.69	794,774,218.03	792,075,623.26	3,322,168.51	2,699,594.82
1-1-1-3-1002-0002	6660361 SUBSIDIO COBAEV	769,224.25	693,759,727.44	694,448,185.13	80,766.57	-696,457.69
1-1-1-3-1002-0003	6660209 RECURSOS PROPIOS COBAEV	4,287,363.88	111,325,694.74	114,810,999.23	802,968.39	-3,495,296.49
1-1-1-3-1002-0005	6702599 SAR COBAEV	12,167.85	3.84	12,171.69	0.00	-12,167.65
1-1-1-3-1002-0149	6755072 REF INSCRIPCION COBAEV	27,744.66	0.00	27,744.66	0.00	-27,744.66
1-1-1-3-1002-0152	6797875 REF CUOTAS COBAEV	33,271.99	0.00	33,271.99	0.00	-33,271.99
1-1-1-3-1002-0156	3688565 SORTEO COBAEV	13,530,003.49	27,958,479.95	40,839,906.20	48,577.24	-13,461,426.25
1-1-1-3-1002-0198	7006-4860622 SUBSIDIO FEDERAL COBAEV	0.00	784,578,277.90	783,913,854.46	664,383.44	664,383.44
1-1-1-3-1002-0199	7008-4860614 SUBSIDIO ESTATAL COBAEV	21,150,000.00	431,301,327.52	446,431,934.76	6,019,392.77	-15,130,607.23
1-1-1-3-1002-0202	7014147 FONDO DE GESTIÓN	0.00	500,000.00	489,515.40	10,484.60	10,484.60
1-1-1-3-1002-0205	7007-6474376 RECURSOS PROPIOS OVH	0.00	0.00	0.00	0.00	0.00
	TOTAL BANAMEX, S.A.	40,433,349.82	3,043,597,729.47	3,073,083,237.77	10,947,641.52	-29,485,508.30
	TOTAL BANCOS DEPENDENCIAS Y OTROS	48,208,783.87	3,345,465,618.95	3,382,410,535.61	11,263,667.21	-36,924,916.66
	TOTAL EFFECTIVO Y EQUIVALENTES	48,208,783.87	3,345,465,618.95	3,382,410,535.61	11,263,667.21	-36,924,916.66
1-1-2-0-0000-0000	DERECHOS A RECIBIR EFFECTIVO O EQUIVALENT					
1-1-2-2-0000-0000	CUENTAS POR COBRAR A CORTO PLAZO					
1-1-2-2-0001-0000	CUENTAS POR COBRAR POR VENTA DE BIENES Y					
1-1-2-2-0001-0005	CUENTAS POR COBRAR POR VENTA DE BIENES Y	0.00	73,598,894.08	73,598,894.08	0.00	0.00
	TOTAL CUENTAS POR COBRAR POR VENTA DE BIENES Y	0.00	73,598,894.08	73,598,894.08	0.00	0.00
1-1-2-2-0005-0000	CUENTAS POR COBRAR DE LA FEDERACION					
1-1-2-2-0005-0002	TESORERIA DE LA FEDERACION	0.00	0.00	0.00	0.00	0.00
	TOTAL CUENTAS POR COBRAR DE LA FEDERACION	0.00	0.00	0.00	0.00	0.00
1-1-2-2-0006-0000	CUENTAS POR COBRAR A ENTIDADES FEDERATIV					
1-1-2-2-0006-0001	SECRETARIA DE FINANZAS Y PLAN. EJERC. ANT	322,591,418.45	605,331,822.49	725,092,592.18	203,630,648.75	-118,760,769.69
1-1-2-2-0006-0002	CONVENIOS FEDERALES EJERC. ANT	0.00	157,876,712.48	157,876,712.48	0.00	0.00
1-1-2-2-0006-0003	SECRETARIA DE FINANZAS Y PLANEACION	400,169,822.49	1,048,111,734.23	1,108,071,295.12	340,200,261.60	-59,959,569.89
1-1-2-2-0006-0004	CONVENIOS FEDERALES	2,520,850.92	555,936,539.43	558,678,630.81	1,750,769.54	-740,091.36
1-1-2-2-0006-0007	SECRETARIA DE FINANZAS Y PLANEACION 2013	0.00	0.00	0.00	0.00	0.00
1-1-2-2-0006-0008	CONVENIOS FEDERALES 2013	0.00	0.00	0.00	0.00	0.00
	TOTAL CUENTAS POR COBRAR A ENTIDADES FEDERATIV	722,761,239.86	2,369,255,608.63	2,547,719,230.59	545,811,679.90	-179,460,421.96
	TOTAL CUENTAS POR COBRAR A CORTO PLAZO	722,761,239.86	2,441,857,702.71	2,621,318,124.67	545,811,679.90	-179,460,421.96
1-1-2-3-0000-0000	DEUDORES DIVERSOS POR COBRAR A CORTO PLA					
1-1-2-3-0001-0000	DEUDORES DIVERSOS-ORGANISMOS PUBLICOS					
1-1-2-3-0001-0001	SUJETOS A COMPROBAR GTO CORRIENTE	0.00	12,176,491.57	12,176,491.57	0.00	0.00
1-1-2-3-0001-0003	FUNCIONARIOS Y EMPLEADOS	17,666.67	234,498.29	233,664.96	28,500.00	10,633.33
1-1-2-3-0001-0004	DEUDORES DIVERSOS VARIOS	95,310.63	1,875,463.66	1,837,585.27	1,637,189.02	1,741,878.39
1-1-2-3-0001-0005	E.P.A. POR CIERRE DE EJERCICIO GTO CTE	22,692.26	10,869.90	17,040.26	16,541.80	-6,150.36
	TOTAL DEUDORES DIVERSOS-ORGANISMOS PUBLICOS	135,659.56	14,297,343.42	12,550,762.06	1,682,230.92	1,746,561.36

0000 14



30 GOBIERNO DEL ESTADO DE VERACRUZ DE IGNACIO DE LA LLAVE
COLEGIO DE BACHILLERES DEL ESTADO DE VERACRUZ

PAGINA: 2

FECHA: 09/01/2017

ESTADO ANALITICO DEL ACTIVO DEL 01 ENERO AL 31 DE DICIEMBRE DE 2016

CUENTA	DESCRIPCION	SALDO INICIAL AL 01-ENE	MOVIMIENTOS		SALDO FINAL AL 31/DIC	FLUJO DEL PERIODO
			DEBE	HABER		
	TOTAL DEUDORES DIVERSOS POR COBRAR A CORTO PLA	135,659.56	14,297,343.42	12,560,782.06	1,862,230.92	1,746,551.36
1-1-2-4-0000-0000	INGRESOS POR RECUPERAR A CORTO PLAZO					
1-1-2-4-0001-0000	CONTRIBUCIONES POR COBRAR					
1-1-2-4-0001-0001	IMPUESTOS POR COBRAR/ SUBSIDIO AL EMPLEO	653,596.81	840,777.01	1,252,585.02	41,788.80	-811,808.01
1-1-2-4-0001-0007	OTROS APROVECHAMIENTOS/INGRESOS PROPIOS	149,124.92	246,190,001.80	246,190,001.80	149,124.92	0.00
1-1-2-4-0001-0008	OTROS INGRESOS Y BENEFICIOS	243,956.43	92,332,614.96	92,328,853.59	247,716.00	3,761.97
	TOTAL CONTRIBUCIONES POR COBRAR	1,046,678.16	339,163,393.77	339,771,440.21	438,631.72	-608,046.44
1-1-2-4-0009-0000	OTRAS CONTRIBUCIONES POR COBRAR					
1-1-2-4-0009-0001	SECRETARIA DE HACIENDA Y CREDITO PUBLICO	15,674.00	0.00	0.00	15,674.00	0.00
	TOTAL OTRAS CONTRIBUCIONES POR COBRAR	15,674.00	0.00	0.00	15,674.00	0.00
	TOTAL INGRESOS POR RECUPERAR A CORTO PLAZO	1,062,352.16	339,163,393.77	339,771,440.21	454,305.72	-608,046.44
1-1-2-5-0000-0000	DEUDORES POR ANTICIPOS DE LA TESORERIA A					
1-1-2-5-0001-0000	DEUDORES POR ANTICIPOS DE LA TESORERIA A					
1-1-2-5-0001-0001	FONDO REVOLVENTE	0.00	759,800.00	759,800.00	0.00	0.00
	TOTAL DEUDORES POR ANTICIPOS DE LA TESORERIA A	0.00	759,800.00	759,800.00	0.00	0.00
	TOTAL DEUDORES POR ANTICIPOS DE LA TESORERIA A	0.00	759,800.00	759,800.00	0.00	0.00
1-1-2-9-0000-0000	OTROS DERECHOS A RECIBIR EFECTIVO O EQUI					
1-1-2-9-0001-0000	OTROS DERECHOS A RECIBIR EFECTIVO O EQUI					
1-1-2-9-0001-0001	PLANTELES ESCOLARES	0.00	0.00	0.00	0.00	0.00
1-1-2-9-0001-0002	ALUMNOS-VARIOS	0.00	0.00	0.00	0.00	0.00
	TOTAL OTROS DERECHOS A RECIBIR EFECTIVO O EQUI	0.00	0.00	0.00	0.00	0.00
	TOTAL OTROS DERECHOS A RECIBIR EFECTIVO O EQUI	0.00	0.00	0.00	0.00	0.00
	TOTAL DERECHOS A RECIBIR EFECTIVO O EQUIVALENT	726,470,123.58	2,796,078,239.90	2,974,400,146.94	548,148,216.54	-178,321,907.04
1-1-3-0-0000-0000	DERECHOS A RECIBIR BIENES O SERVICIOS					
1-1-3-1-0000-0000	ANTICIPO A PROVEEDORES POR ADQUISICION D					
1-1-3-1-0001-0000	ANTICIPO A PROVEEDORES POR ADQUISICION D					
1-1-3-1-0001-0001	DIVERSOS PROVEEDORES BIENES Y SERVICIOS	0.00	0.00	0.00	0.00	0.00
	TOTAL ANTICIPO A PROVEEDORES POR ADQUISICION D	0.00	0.00	0.00	0.00	0.00
	TOTAL ANTICIPO A PROVEEDORES POR ADQUISICION D	0.00	0.00	0.00	0.00	0.00
	TOTAL DERECHOS A RECIBIR BIENES O SERVICIOS	0.00	0.00	0.00	0.00	0.00
1-1-5-0-0000-0000	ALMACENES					
1-1-5-1-0000-0000	ALMACEN DE MATERIALES Y SUMINISTROS DE C					
1-1-5-1-1210-0000	MATERIALES DE ADMINISTRACIÓN, EMISIÓN DE					
1-1-5-1-1210-0001	MATERIALES DE ADMINISTRACIÓN, EMISIÓN DE	1,924,181.62	5,049,812.19	3,658,311.36	3,115,682.45	1,191,500.83
	TOTAL MATERIALES DE ADMINISTRACIÓN, EMISIÓN DE	1,924,181.62	5,049,812.19	3,658,311.36	3,115,682.45	1,191,500.83
1-1-5-1-8290-0000	HERRAMIENTAS, REFACCIONES Y ACCESORIOS M					
1-1-5-1-8290-0001	HERRAMIENTAS, REFACCIONES Y ACCESORIOS M	1,749,331.47	772,998.36	2,522,329.63	0.00	-1,749,331.47
	TOTAL HERRAMIENTAS, REFACCIONES Y ACCESORIOS M	1,749,331.47	772,998.36	2,522,329.63	0.00	-1,749,331.47
	TOTAL ALMACEN DE MATERIALES Y SUMINISTROS DE C	3,673,513.09	5,822,810.55	6,380,641.19	3,115,682.45	-557,830.64
	TOTAL ALMACENES	3,673,513.09	5,822,810.55	6,380,641.19	3,115,682.45	-557,830.64
	TOTAL ACTIVO CIRCULANTE	778,352,420.54	6,147,386,669.40	6,363,191,323.74	552,547,766.20	-215,804,654.34
1-2-0-0-0000-0000	ACTIVO NO CIRCULANTE					
1-2-3-0-0000-0000	BIENES INMUEBLES, INFRAESTRUCTURA Y CONS					
1-2-3-1-0000-0000	TERRENOS					
1-2-3-1-1581-0000	TERRENOS					
1-2-3-1-1581-0001	TERRENOS PARA USOS DIVERSOS	91,205,736.00	32,765,599.00	152,640.00	123,818,695.00	32,612,959.00
	TOTAL TERRENOS	91,205,736.00	32,765,599.00	152,640.00	123,818,695.00	32,612,959.00
	TOTAL TERRENOS	91,205,736.00	32,765,599.00	152,640.00	123,818,695.00	32,612,959.00
1-2-3-2-0000-0000	VIVIENDAS					
1-2-3-2-1582-0000	VIVIENDAS	0.00	0.00	0.00	0.00	0.00
	TOTAL VIVIENDAS	0.00	0.00	0.00	0.00	0.00
1-2-3-3-0000-0000	EDIFICIOS NO HABITACIONALES					
1-2-3-3-1583-0000	EDIFICIOS NO RESIDENCIALES					
1-2-3-3-1583-0001	ADQUISICION DE EDIFICIOS Y LOCALES	268,335,228.00	26,308,563.00	2,375,789.00	292,258,002.00	23,932,774.00
	TOTAL EDIFICIOS NO RESIDENCIALES	268,335,228.00	26,308,563.00	2,375,789.00	292,258,002.00	23,932,774.00
	TOTAL EDIFICIOS NO HABITACIONALES	268,335,228.00	26,308,563.00	2,375,789.00	292,258,002.00	23,932,774.00
	TOTAL BIENES INMUEBLES, INFRAESTRUCTURA Y CONS	359,540,964.00	59,074,162.00	2,528,429.00	416,085,697.00	58,545,733.00
1-2-4-0-0000-0000	BIENES MUEBLES					
1-2-4-1-0000-0000	MOBILIARIO Y EQUIPO DE ADMINISTRACIÓN					

0000 15



30 GOBIERNO DEL ESTADO DE VERACRUZ DE IGNACIO DE LA LLAVE
 COLEGIO DE BACHILLERES DEL ESTADO DE VERACRUZ
 ESTADO ANALITICO DEL ACTIVO DEL 01 ENERO AL 31 DE DICIEMBRE DE 2016

PÁGINA: 3

FECHA: 09/01/2017

CUENTA	DESCRIPCION	SALDO INICIAL AL 01-ENE	MOVIMIENTOS		SALDO FINAL AL 31/DIC	FLUJO DEL PERIODO
			DEBE	HABER		
1-2-4-1-1511-0000	MUEBLES DE OFICINA Y ESTANTERÍA					
1-2-4-1-1511-0001	MOBILIARIO Y EQUIPO DE OFICINA	8,526,452.28	996,817.03	4,246,839.37	5,276,429.94	-3,250,022.34
	TOTAL MUEBLES DE OFICINA Y ESTANTERÍA	8,526,452.28	996,817.03	4,246,839.37	5,276,429.94	-3,250,022.34
1-2-4-1-2512-0000	MUEBLES, EXCEPTO DE OFICINA Y ESTANTERÍA					
1-2-4-1-2512-0001	OTROS MUEBLES	1,469,152.42	8,170.97	369,835.27	1,107,468.12	-361,664.30
	TOTAL MUEBLES, EXCEPTO DE OFICINA Y ESTANTERÍA	1,469,152.42	8,170.97	369,835.27	1,107,468.12	-361,664.30
1-2-4-1-3515-0000	EQUIPO DE CÓMPUTO Y DE TECNOLOGÍAS DE LA					
1-2-4-1-3515-0001	BIENES INFORMÁTICOS	45,056,215.03	3,747,243.04	11,105,491.58	37,694,966.51	-7,361,248.52
	TOTAL EQUIPO DE CÓMPUTO Y DE TECNOLOGÍAS DE LA	45,056,215.03	3,747,243.04	11,105,491.58	37,694,966.51	-7,361,248.52
1-2-4-1-9519-0000	OTROS MOBILIARIOS Y EQUIPOS DE ADMINISTRACIÓN	0.00	0.00	0.00	0.00	0.00
	TOTAL MOBILIARIO Y EQUIPO DE ADMINISTRACIÓN	55,051,819.73	4,752,231.04	15,725,166.20	44,078,684.57	-10,972,935.16
1-2-4-2-0000-0000	MOBILIARIO Y EQUIPO EDUCACIONAL RECREATIVO					
1-2-4-2-1521-0000	EQUIPO AUDIOVISUAL					
1-2-4-2-1521-0001	EQUIPO AUDIOVISUAL	13,347,657.50	85,146.40	3,889,701.40	9,543,102.50	-3,804,555.00
	TOTAL EQUIPO AUDIOVISUAL	13,347,657.50	85,146.40	3,889,701.40	9,543,102.50	-3,804,555.00
1-2-4-2-3523-0000	CÁMARAS FOTOGRÁFICAS Y DE VIDEO					
1-2-4-2-3523-0001	EQUIPO FOTOGRÁFICO	289,944.69	0.18	58,593.63	201,351.24	-88,593.45
	TOTAL CÁMARAS FOTOGRÁFICAS Y DE VIDEO	289,944.69	0.18	58,593.63	201,351.24	-88,593.45
1-2-4-2-9529-0000	OTRO MOBILIARIO Y EQUIPO EDUCACIONAL Y RECREATIVO					
1-2-4-2-9529-0001	EQUIPOS RECREATIVOS	0.00	0.00	0.00	0.00	0.00
1-2-4-2-9529-0002	INSTRUMENTOS MUSICALES	8,287,611.58	55,797.80	1,652,369.68	6,691,039.70	-1,596,571.88
1-2-4-2-9529-0003	MUEBLES ESCOLARES	13,077,565.11	1,018,523.80	12,179,427.98	1,916,660.93	-11,160,904.18
	TOTAL OTRO MOBILIARIO Y EQUIPO EDUCACIONAL Y RECREATIVO	21,365,176.69	1,074,321.60	13,831,797.66	8,607,700.63	-12,757,476.06
	TOTAL MOBILIARIO Y EQUIPO EDUCACIONAL RECREATIVO	35,002,778.69	1,159,468.18	17,610,092.69	16,352,154.37	-18,650,624.31
1-2-4-4-0000-0000	EQUIPO DE TRANSPORTE					
1-2-4-4-1541-0000	AUTOMOVILES Y EQUIPO TERRESTRES					
1-2-4-4-1541-0003	VEHICULOS TERRESTRES PARA SERVICIOS ADMINISTRATIVOS	13,671,600.01	0.00	338,316.82	13,333,283.19	-338,316.82
	TOTAL AUTOMOVILES Y EQUIPO TERRESTRES	13,671,600.01	0.00	338,316.82	13,333,283.19	-338,316.82
1-2-4-4-2542-0000	CARROCERIAS Y REMOLQUES	0.00	0.00	0.00	0.00	0.00
1-2-4-4-9549-0000	OTROS EQUIPOS DE TRANSPORTE	0.00	0.00	0.00	0.00	0.00
	TOTAL EQUIPO DE TRANSPORTE	13,671,600.01	0.00	338,316.82	13,333,283.19	-338,316.82
1-2-4-6-0000-0000	MAQUINARIA, OTROS EQUIPOS Y HERRAMIENTAS					
1-2-4-6-2562-0000	MAQUINARIA Y EQUIPO INDUSTRIAL					
1-2-4-6-2562-0001	MAQUINARIA Y EQUIPO INDUSTRIAL	1,425,539.38	0.00	384,803.87	1,040,735.51	-384,803.87
	TOTAL MAQUINARIA Y EQUIPO INDUSTRIAL	1,425,539.38	0.00	384,803.87	1,040,735.51	-384,803.87
1-2-4-6-3563-0000	MAQUINARIA Y EQUIPO DE CONSTRUCCIÓN					
1-2-4-6-3563-0001	MAQUINARIA Y EQUIPO DE CONSTRUCCIÓN	103,027.59	3,316.58	71,609.60	34,734.57	-68,293.02
	TOTAL MAQUINARIA Y EQUIPO DE CONSTRUCCIÓN	103,027.59	3,316.58	71,609.60	34,734.57	-68,293.02
1-2-4-6-4564-0000	SISTEMAS DE AIRE ACONDICIONADO, CALEFACCION					
1-2-4-6-4564-0001	SISTEMAS DE AIRE ACONDICIONADO, CALEFACCION	4,727,288.68	98,506.60	574,563.45	4,251,131.83	-476,156.85
	TOTAL SISTEMAS DE AIRE ACONDICIONADO, CALEFACCION	4,727,288.68	98,506.60	574,563.45	4,251,131.83	-476,156.85
1-2-4-6-5565-0000	EQUIPO DE COMUNICACIÓN Y TELECOMUNICACIONES					
1-2-4-6-5565-0001	EQUIPOS Y APARATOS DE COMUNICACIONES Y TELECOMUNICACIONES	629,329.84	12,264.06	208,524.70	433,069.20	-196,260.64
	TOTAL EQUIPO DE COMUNICACIÓN Y TELECOMUNICACIONES	629,329.84	12,264.06	208,524.70	433,069.20	-196,260.64
1-2-4-6-6566-0000	EQUIPOS DE GENERACIÓN ELÉCTRICA, APARATOS					
1-2-4-6-6566-0001	MAQUINARIA Y EQUIPO ELÉCTRICO Y ELECTRÓNICO	4,844,736.03	908.70	1,465,944.76	3,379,699.97	-1,465,036.06
	TOTAL EQUIPOS DE GENERACIÓN ELÉCTRICA, APARATOS	4,844,736.03	908.70	1,465,944.76	3,379,699.97	-1,465,036.06
1-2-4-6-7567-0000	HERRAMIENTAS Y MÁQUINAS-HERRAMIENTAS					
1-2-4-6-7567-0001	MAQUINARIA Y EQUIPO PARA TALLERES	657,053.70	0.00	0.00	657,053.70	0.00
1-2-4-6-7567-0002	HERRAMIENTAS Y MÁQUINAS-HERRAMIENTAS	112,179.93	8,363.00	103,885.32	15,657.61	-95,522.32
1-2-4-6-7567-0003	REFACCIONES MAYORES	0.00	0.00	0.00	0.00	0.00
	TOTAL HERRAMIENTAS Y MÁQUINAS-HERRAMIENTAS	969,233.63	8,363.00	103,885.32	672,711.31	-95,522.32
1-2-4-6-9569-0000	OTROS EQUIPOS					
1-2-4-6-9569-0003	EQUIPO DE INGENIERIA Y DIBUJO	77,033.64	0.00	54,345.79	22,687.75	-54,345.79
1-2-4-6-9569-0004	MAQUINAS Y APARATOS CIENTIFICOS	2,003,066.64	0.00	265,659.10	1,714,416.54	-288,650.10
1-2-4-6-9569-0005	MAQUINARIA Y EQUIPO DE IMPRENTA	1,144,304.92	1,325.00	442,240.15	703,389.77	-440,915.15
1-2-4-6-9569-0006	OTROS BIENES MUEBLES	900,101.76	0.00	264,238.54	635,863.22	-264,238.54
	TOTAL OTROS EQUIPOS	4,124,506.96	1,325.00	1,049,474.58	3,076,357.28	-1,048,149.58
	TOTAL MAQUINARIA, OTROS EQUIPOS Y HERRAMIENTAS	16,623,662.01	124,683.94	3,656,906.28	13,098,439.67	-3,734,222.34

0000 16



30 GOBIERNO DEL ESTADO DE VERACRUZ DE IGNACIO DE LA LLAVE
COLEGIO DE BACHILLERES DEL ESTADO DE VERACRUZ
ESTADO ANALITICO DEL ACTIVO DEL 01 ENERO AL 31 DE DICIEMBRE DE 2016

CUENTA	DESCRIPCION	SALDO INICIAL		MOVIMIENTOS		SALDO FINAL AL 31/DIC	FLUJO DEL PERIODO
		AL 01-ENE		DEBE	HABER		
1-2-4-7-0000-0000	COLECCIONES, OBRAS DE ARTE Y OBJETOS VALI						
1-2-4-7-1513-0000	BIENES ARTISTICOS, CULTURALES Y CIENTIFIC						
1-2-4-7-1513-0001	BIENES PARA BIBLIOTECAS Y MUSEOS	5,569,305.54		0.00	5,569,305.54	0.00	-5,569,305.54
	TOTAL BIENES ARTISTICOS, CULTURALES Y CIENTIFIC	5,569,305.54		0.00	5,569,305.54	0.00	-5,569,305.54
	TOTAL COLECCIONES, OBRAS DE ARTE Y OBJETOS VALI	5,569,305.54		0.00	5,569,305.54	0.00	-5,569,305.54
TOTAL BIENES MUEBLES		126,119,169.17		6,036,363.16	43,301,797.63	86,853,761.90	-97,265,404.37
1-2-5-0-0000-0000	ACTIVOS INTANGIBLES						
1-2-5-1-0000-0000	SOFTWARE						
1-2-5-1-1591-0000	SOFTWARE						
1-2-5-1-1591-0001	SOFTWARE	9,401,095.43		135,561.46	9,353,277.69	163,379.00	-9,217,716.43
	TOTAL SOFTWARE	9,401,095.43		135,561.46	9,353,277.69	163,379.00	-9,217,716.43
TOTAL SOFTWARE		9,401,095.43		135,561.46	9,353,277.69	163,379.00	-9,217,716.43
1-2-5-4-0000-0000	LICENCIAS						
1-2-5-4-1597-0000	LICENCIAS INFORMÁTICAS E INTELECTUALES						
1-2-5-4-1597-0001	LICENCIAS INFORMÁTICAS E INTELECTUALES	714,996.16		2,187,584.26	2,896,007.86	6,572.56	-708,423.60
	TOTAL LICENCIAS INFORMÁTICAS E INTELECTUALES	714,996.16		2,187,584.26	2,896,007.86	6,572.56	-708,423.60
TOTAL LICENCIAS		714,996.16		2,187,584.26	2,896,007.86	6,572.56	-708,423.60
TOTAL ACTIVOS INTANGIBLES		10,116,091.59		2,323,145.72	12,249,285.75	169,951.56	-9,926,140.03
1-2-6-0-0000-0000	DEPRECIACION, DETERIORO Y AMORTIZACION A						
1-2-6-1-0000-0000	DEPRECIACION ACUMULADA DE BIENES INMUEBL						
1-2-6-1-5830-0000	EDIFICIOS NO RESIDENCIALES						
1-2-6-1-5830-0001	ADQUISICION DE EDIFICIOS Y LOCALES	0.00		0.00	0.00	0.00	0.00
	TOTAL EDIFICIOS NO RESIDENCIALES	0.00		0.00	0.00	0.00	0.00
	TOTAL DEPRECIACION ACUMULADA DE BIENES INMUEBL	0.00		0.00	0.00	0.00	0.00
1-2-6-3-0000-0000	DEPRECIACION ACUMULADA DE BIENES MUEBLES	0.00		0.00	0.00	0.00	0.00
1-2-6-5-0000-0000	AMORTIZACION ACUMULADA DE ACTIVOS INTANG	0.00		0.00	0.00	0.00	0.00
TOTAL DEPRECIACION, DETERIORO Y AMORTIZACION A		0.00		0.00	0.00	0.00	0.00
1-2-7-0-0000-0000	ACTIVO DIFERIDO						
1-2-7-1-0000-0000	ESTUDIOS, FORMULACION Y EVALUACION DE PR	0.00		0.00	0.00	0.00	0.00
1-2-7-9-0000-0000	OTROS ACTIVOS DIFERIDOS	0.00		0.00	0.00	0.00	0.00
TOTAL ACTIVO DIFERIDO		0.00		0.00	0.00	0.00	0.00
TOTAL ACTIVO NO CIRCULANTE		495,776,221.76		67,433,690.88	58,079,502.26	505,130,410.36	9,354,188.60
TOTAL ACTIVO		1,274,128,642.30		6,214,820,360.28	6,421,270,826.02	1,067,678,176.56	-208,450,465.74

BAJO PRÓTESTA DE DECIR VERDAD DECLARAMOS QUE LOS ESTADOS FINANCIEROS Y SUS NOTAS SON RAZONABLEMENTE CORRECTOS Y SON RESPONSABILIDAD DEL EMISOR

ELABORÓ

JEFA DEPTO. DE CONTABILIDAD

C.P. MARÍA ISABEL GUISA HERNÁNDEZ

VERIFICÓ

DIRECTOR ADMINISTRATIVO

LIC. NOÉ RODRIGO HERNÁNDEZ HERNÁNDEZ

AUTORIZÓ

DIRECTOR GENERAL

LIC. ABEL PÉREZ ARCÍNIEGA



30 GOBIERNO DEL ESTADO DE VERACRUZ DE IGNACIO DE LA LLAVE
 COLEGIO DE BACHILLERES DEL ESTADO DE VERACRUZ
 ESTADO ANALITICO DE LA DEUDA PUBLICA Y OTROS PASIVOS 31 DE DICIEMBRE DE 2016

Num. Hoja: 1 de 1
 Fecha: 09/ENERO/2017

DENOMINACIÓN DE LAS DEUDAS	MONEDA DE CONTRATACIÓN	INSTITUCIÓN O PAÍS ACREEDOR	SALDO INICIAL DEL PERIODO	SALDO FINAL DEL PERIODO
DEUDA PÚBLICA				
CORTO PLAZO:				
DEUDA INTERNA				
Instituciones de Crédito:				
Títulos y Valores:				
Arrendamientos Financieros:				
DEUDA EXTERNA				
Organismos Financieros Internacionales:				
Deuda Bilateral:				
Títulos y Valores:				
Arrendamientos Financieros:				
SUBTOTAL A CORTO PLAZO:				
LARGO PLAZO:				
DEUDA INTERNA				
Instituciones de Crédito:				
Títulos y Valores:				
Arrendamientos Financieros:				
DEUDA EXTERNA				
Organismos Financieros Internacionales:				
Deuda Bilateral:				
Títulos y Valores:				
Arrendamientos Financieros:				
SUBTOTAL A LARGO PLAZO:				
OTROS PASIVOS	PESOS MEXICANOS		586,563,663.71	465,268,331.55
TOTAL DEUDA Y OTROS PASIVOS	PESOS MEXICANOS		586,563,663.71	465,268,331.55

"BAJO PROTESTA DE DECIR VERDAD DECLARAMOS QUE LOS ESTADOS FINANCIEROS Y SUS NOTAS, SON RAZONABLEMENTE CORRECTOS Y SON RESPONSABILIDAD DEL EMISOR"

ELABORO
 JEFE DEPTO. DE CONTABILIDAD

C.P. MARI ISABEL GUISA HERNÁNDEZ

VERIFICO
 DIRECTOR ADMINISTRATIVO

LIC. NOÉ RODRIGO HERNÁNDEZ HERNÁNDEZ

AUTORIZO
 DIRECTOR GENERAL

LIC. ABEL PÉREZ ARCINEGA

GOBIERNO DEL ESTADO DE VERACRUZ DE IGNACIO DE LA LLAVE
 COLEGIO DE BACHILLERES DEL ESTADO DE VERACRUZ
 ORGANISMO PÚBLICO DESCENTRALIZADO
 INFORME SOBRE PASIVOS CONTINGENTES AL 31 DE DICIEMBRE DE 2016

Al 31 de diciembre de 2016 el Colegio tiene registrados los siguientes pasivos contingentes.

1) En el Estado de Situación Financiera

Provisión por contingencias por 14 Juicios Laborales que representan una obligación presente probable de acuerdo a lo que establece el boletín C-9 de las Normas de Información Financiera y a la clasificación y cuantificación de los mismos realizada por la Dirección de Asuntos Jurídicos de este Organismo como sigue:

NOMBRE	PROBABLE
María de Lourdes Hernández Jiménez	1,426,577.00
Rosita Aguirre Domínguez	798,809.00
Zaida Amores Pérez	1,252,148.00
Celerino Calderón Martínez	926,078.00
Maritza Mateos Zaragoza	918,102.00
Ramiro Martínez Maldonado	497,700.00
Jesús Parra Solís	710,666.00
José Guillén González	722,605.00
Francisco Anastacio Martínez	1,279,763.00
María Isabel Vázquez y 38 más	1,339,303.00
Olga Lidia Coronado y uno más	209,942.00
Ma. Del Rocio Morales Rivera y 2 más	680,076.00
Jorge Galindo Ramírez	586,055.00
Valente Salinas García	283,681.00
	<hr/> 11,631,505.00
Menos:	
Cheques Zaida Amores Pérez	-746,205.58
Saldo contable	<hr/> <hr/> 10,885,299.42

GOBIERNO DEL ESTADO DE VERACRUZ DE IGNACIO DE LA LLAVE
 COLEGIO DE BACHILLERES DEL ESTADO DE VERACRUZ
 ORGANISMO PÚBLICO DESCENTRALIZADO
 INFORME SOBRE PASIVOS CONTINGENTES AL 31 DE DICIEMBRE DE 2016

2) En Cuentas de Orden

- 28 Bienes Inmuebles en proceso de regularización (Terrenos).
- Operaciones en proceso de afectación presupuestal.- Corresponde a compromisos contraídos por el Colegio pendientes de registro presupuestal al 31 de diciembre de 2016 toda vez que a esa fecha carecen de disponibilidad y se integran como sigue:

Concepto	2015	2016	Suma
Pago pendiente Impuesto 3% sobre erogaciones por remuneraciones	22,829,167.87	25,512,337.17	48,341,505.04
Pagos pendientes 15% de Fomento a la Educación	3,761,984.83	4,221,696.36	7,983,681.19
Servicios Personales (Gratificación anual)		72,780,027.65	72,780,027.65
Servicios Personales (Estímulo de productividad)		24,348,661.66	24,348,661.66
Actualización y recargos	40,420,306.88	50,285,776.22	90,706,083.10
Suma	67,011,459.58	177,148,499.06	244,159,958.64


Los compromisos devengados de Servicios Personales por \$97,128,689.31 se registraron contablemente en base a devengado de acuerdo a lo que establecen las Normas y Metodología para la Determinación de los Momentos Contables de los Egresos emitidas por el Consejo Nacional de Armonización Contable (CONAC). Los otros conceptos corresponden a operaciones entre el Colegio y la Secretaría de Finanzas y Planeación para los cuales dicha Secretaría tampoco ha autorizado ampliación presupuestal.

- Otros Juicios Laborales.- Existen 20 juicios pendientes por demandas laborales de trabajadores cuyo monto estimado en caso de perderse los mismos (según información proporcionada al 31 de diciembre de 2016 por el Área de Asuntos Jurídicos del Colegio), asciende a \$7,978,697.00. Estas obligaciones presentes han sido calificadas por el Área Jurídica como posibles o remotas por lo que no se considera que se dé la obligación de pago en el corto plazo.
- Enajenación a Título Gratuito Condicionada.- El 5 de febrero de 2010, se formalizó ante notario la enajenación a título gratuito a favor del Colegio respecto de dos fracciones de terreno ubicadas en el Municipio de Xalapa, con una superficie total de 13,564.64 metros cuadrados destinados para la construcción de las instalaciones que albergarán las Oficinas Administrativas del COBAEV y para lo cual, en la cláusula sexta se establece que se fija un plazo de dos años contados a partir de la firma de la escritura, en la inteligencia de que si la parte adquirente (COBAEV) no cumple con lo pactado en dicha cláusula, sin necesidad de declaración judicial se revertirá la propiedad del inmueble materia de la donación a favor de la parte enajenante (Secretaría de Desarrollo Social y Medio Ambiente del Estado de Veracruz).

GOBIERNO DEL ESTADO DE VERACRUZ DE IGNACIO DE LA LLAVE
COLEGIO DE BACHILLERES DEL ESTADO DE VERACRUZ
ORGANISMO PÚBLICO DESCENTRALIZADO
INFORME SOBRE PASIVOS CONTINGENTES AL 31 DE DICIEMBRE DE 2016

Toda vez que aun no ha sido posible iniciar la obra, el 13 de enero de 2014 mediante oficio CBV/DG/007/2014 el Director General del Colegio solicita al Gerente General del Instituto Veracruzano de Desarrollo Urbano Regional y Vivienda la ampliación por 2 años más del término pactado en la cláusula sexta a que se refiere el párrafo anterior. Mediante acuerdo CD031/2014 de la Segunda Sesión Ordinaria del Consejo Directivo del Instituto Veracruzano de la Vivienda celebrada el día 22 de mayo de 2014, se autorizó al Gerente General del Instituto Veracruzano de la Vivienda para que se formalice una segunda y última prórroga por dos años más la cual venció el 4 de febrero de 2016.


ELABORÓ
JEFA DEL DEPARTAMENTO DE
CONTABILIDAD


C.P. MARIA ISABEL GUISA HERNÁNDEZ

VERIFICÓ
DIRECTOR ADMINISTRATIVO


LIC. NOÉ RODRIGO HERNÁNDEZ
HERNÁNDEZ

AUTORIZÓ
DIRECTOR GENERAL


LIC. ABEL PÉREZ ARCINIEGA

ESTADO ANALÍTICO DE INGRESOS
DEL 1 DE ENERO AL 31 DE DICIEMBRE DE 2016

Rubros de Ingresos	Ingresos Estimado	Ampliaciones y Reducciones	Ingresos Modificado	Ingresos Devengado	Ingresos Recaudado	Diferencia/Ingresos Excedentes
Impuestos						
Cuotas y Aportaciones de Seguridad Social						
Contribuciones						
Derechos						
Productos						
Corriente						
Capital						
Aprovechamientos						
Corriente						
Capital						
Ingresos por Ventas de Bienes y Servicios	0.00	109,812,100.44	109,812,100.44	10,894,248.92	98,917,851.52	98,917,851.52
Participaciones y Aportaciones						
Transferencias, Asignaciones, Subsidios y Otras Ayudas	956,000,000.00	154,714,393.95	1,110,714,393.95	341,981,031.14	768,733,362.82	-187,266,637.18
Ingresos Derivados de Financiamientos						
TOTAL	956,000,000.00	264,526,494.40	1,220,526,494.40	352,875,280.06	867,651,214.34	-88,348,785.66

Estado Analítico de Ingresos Por Fuente de Financiamiento	Ingresos Estimado	Ampliaciones y Reducciones	Ingresos Modificado	Ingresos Devengado	Ingresos Recaudado	Diferencia/Ingresos Excedentes
INGRESOS DEL GOBIERNO						
Impuestos						
Contribuciones de Mejoras						
Derechos						
Productos						
Corriente						
Capital						
Aprovechamientos						
Corriente						
Capital						
Participaciones y Aportaciones						
Transferencias, Asignaciones, Subsidios y Otras Ayudas						
INGRESOS DE ORGANISMOS Y EMPRESAS						
Cuotas y Aportaciones de Seguridad Social	0.00	109,812,100.44	109,812,100.44	10,894,248.92	98,917,851.52	98,917,851.52
Ingresos por Ventas de Bienes y Servicios						
Transferencias, Asignaciones, Subsidios y Otras Ayudas	956,000,000.00	154,714,393.95	1,110,714,393.95	341,981,031.14	768,733,362.82	-187,266,637.18
INGRESOS DERIVADOS DE FINANCIAMIENTO						
Ingresos Derivados de Financiamientos	956,000,000.00	264,526,494.40	1,220,526,494.40	352,875,280.06	867,651,214.34	-88,348,785.66
TOTAL	956,000,000.00	264,526,494.40	1,220,526,494.40	352,875,280.06	867,651,214.34	-88,348,785.66
TOTALES	956,000,000.00	264,526,494.40	1,220,526,494.40	352,875,280.06	867,651,214.34	-88,348,785.66

* BAJO PROTESTA DE DECIR VERDAD DECLARAMOS QUE LOS ESTADOS FINANCIEROS Y SUS NOTAS, SON RAZONABLEMENTE CORRECTOS Y SON RESPONSABILIDAD DEL EMISOR

ELABORÓ
JEFA DEPTO. DE CONTABILIDAD

C.P. MARÍA ISABEL GUISA HERNÁNDEZ

VERIFICÓ
DIRECTOR ADMINISTRATIVO

LIC. NOÉ RODRIGO HERNÁNDEZ HERNÁNDEZ

AUTORIZÓ
DIRECTOR GENERAL

LIC. ABEL PÉREZ ARCHIEGA



GOBIERNO DEL ESTADO DE VERACRUZ DE IGNACIO DE LA LLAVE
 COLEGIO DE BACHILLERES DEL ESTADO DE VERACRUZ
 ESTADO ANALÍTICO DE INGRESOS
 DEL 1 DE ENERO AL 31 DE DICIEMBRE DE 2016

Fecha: 09/ENERO/2017

Rubros de Ingresos	Ampliaciones y		Ingresos Modificado	Ingresos Devengado	Ingresos Recaudado	Diferencia/Ingresos Excedente
	Ingresos Estimados	Reducciones				
Impuestos						
Cuotas y Aportaciones de Seguridad Social						
Contribuciones						
Derechos						
Productos						
Corriente						
Capital						
Aprovechamientos						
Corriente						
Capital						
Ingresos por ventas de Bienes y Servicios		52,429,073.46	52,429,073.46		52,429,073.46	52,429,073.46
Participación y Aportaciones						
Transferencias, Asignaciones, Subsidios y otras Ayudas	956,000,000.00	154,714,393.96	1,110,714,393.96	341,981,031.14	768,733,362.82	154,714,393.96
Ingresos Derivados de Financiamientos						
Otros Ingresos		57,383,026.98	57,383,026.98	10,894,248.92	46,488,778.06	57,383,026.98
TOTAL	956,000,000.00	264,526,494.40	1,220,526,494.40	352,875,280.06	867,651,214.34	264,526,494.40

Estado Analítico de Ingresos Por Fuente de Financiamiento	Ingresos Estimados	Ampliaciones y Reducciones	Ingresos Modificado	Ingresos Devengado	Ingresos Recaudado	Diferencia/Ingresos Excedente
---	--------------------	----------------------------	---------------------	--------------------	--------------------	-------------------------------

INGRESOS DEL GOBIERNO

Impuestos
 Contribuciones de Mejoras
 Derechos
 Productos
 Corriente
 Capital
 Aprovechamientos
 Corriente
 Capital
 Participaciones y Aportaciones
 Transferencias, Asignaciones, Subsidios y otras Ayudas

INGRESOS DE ORGANISMOS Y EMPRESAS

Cuotas y Aportaciones de Seguridad Social
 Ingresos por Ventas de Bienes y Servicios
 Transferencias, Asignaciones, Subsidios y otras Ayudas
 Otros Ingresos

INGRESOS DERIVADOS DE FINANCIAMIENTO

Ingresos Derivados de Financiamientos

TOTAL	956,000,000.00	264,526,494.40	1,220,526,494.40	352,875,280.06	867,651,214.34	264,526,494.40
TOTALES	956,000,000.00	264,526,494.40	1,220,526,494.40	352,875,280.06	867,651,214.34	264,526,494.40

"BAJO PRÓTESTA DE DECIR VERDAD DECLARAMOS QUE LOS ESTADOS FINANCIEROS Y SUS NOTAS, SON RAZONABLEMENTE CORRECTOS Y SON RESPONSABLES DEL EMISOR"

ELABORÓ
 JEFA DEPTO. DE CONTABILIDAD

C.P. MARIA ISABEL GUANA HERNÁNDEZ

VERIFICÓ
 DIRECTOR ADMINISTRATIVO

LIC. NOÉ RODRIGO HERNÁNDEZ HERNÁNDEZ

AUTORIZÓ
 DIRECTOR GENERAL

LIC. ABEL PÉREZ ARCINIEGA

Gobierno del Estado de Veracruz de Ignacio de la Llave
Colegio de Bachilleres del Estado de Veracruz
Organismo Público Descentralizado
Notas a los Estados Financieros al 31 de diciembre de 2016

I. Notas de Desglose:

I.I Información contable

1) Notas al Estado de Situación Financiera

Activo

1. Efectivo y Equivalentes

Al 31 de diciembre de 2016 el saldo en efectivo y equivalentes se integra como sigue:

	Importe
BANCOMER	336,025.69
BANAMEX	10,947,841.52
	0.00
	<u>\$ 11,283,867.21</u>

GOBIERNO DEL ESTADO DE VERACRUZ DE IGNACIO DE LA LLAVE
 COLEGIO DE BACHILLERES DEL ESTADO DE VERACRUZ
 ORGANISMO PÚBLICO DESCENTRALIZADO
 NOTAS A LOS ESTADOS FINANCIEROS AL 31 DE DICIEMBRE DE 2016

Derechos a recibir Efectivo y Equivalentes y Bienes o Servicios a Recibir

2. Cuentas por cobrar a corto plazo

Al 31 de diciembre de 2016 el saldo en Cuentas por Cobrar a Corto Plazo se integra por subsidio federal y estatal devengado pendiente de pago por la SEFIPLAN como sigue:

	Federal	Estatal	Estatal aplicado a participaciones por la TESOFE	Neto
Presupuesto de ejercicios anteriores				
Subsidio de 2010	0.00	7,740,547.37	7,740,547.37	0.00
Subsidio de 2011	0.00	20,000,000.00	20,000,000.00	0.00
Subsidio de 2013	0.00	96,388,441.92	96,388,441.92	0.00
Subsidio de 2014	0.00	198,462,429.16	192,911,414.26	5,551,014.90
Subsidio de 2015	0.00	349,951,779.79	151,672,145.93	198,279,633.86
Suma adeudo de ejercicios anteriores	0.00	672,543,198.24	468,712,549.48	203,830,648.76
Presupuesto para el ejercicio 2016				
Marzo	0.00	12,609,595.00		12,609,595.00
Abril	0.00	47,377,109.61		47,377,109.61
Mayo	0.00	36,443,930.47		36,443,930.47
Junio	0.00	36,443,930.47		36,443,930.47
Julio	0.00	20,491,769.61		20,491,769.61
Agosto	0.00	13,387,860.94		13,387,860.94
Septiembre	0.00	12,635,434.70		12,635,434.70
Octubre	0.00	36,443,930.47		36,443,930.47
Noviembre	1,132,791.62	44,954,681.79		46,087,473.41
Política Salarial	0.00	17,457,336.75		17,457,336.75
Diciembre	0.00	61,954,681.79		61,954,681.79
Apoyo Financiero para Fortalecer la Autonomía de Ge:	647,977.92	0.00		647,977.92
Suma adeudo de 2016	1,780,769.54	340,200,261.60	0.00	341,981,031.14
TOTAL CUENTAS POR COBRAR S/BALANZA	\$ 1,780,769.54	\$ 1,012,743,459.84	\$ 468,712,549.48	\$ 545,811,679.90

GOBIERNO DEL ESTADO DE VERACRUZ DE IGNACIO DE LA LLAVE
 COLEGIO DE BACHILLERES DEL ESTADO DE VERACRUZ
 ORGANISMO PÚBLICO DESCENTRALIZADO
 NOTAS A LOS ESTADOS FINANCIEROS AL 31 DE DICIEMBRE DE 2016

El 5 de octubre de 2015 mediante póliza de diario No. 10200 se aplicó contablemente la compensación del Impuesto sobre erogaciones por remuneraciones y el Impuesto del fomento a la educación de los periodos comprendidos de agosto a diciembre de 2013 y enero a diciembre de 2014 contra adeudos de la Secretaría de Finanzas y Planeación por concepto de Subsidios Federal y Estatal del ejercicio 2010 por un importe total de \$37,857,485.00. Lo anterior con base en el oficio de autorización SSI/DGR/SEF/DACF/2037/2015 signado por el Subsecretario de Ingresos de la SEFIPLAN informa al Colegio que esa Autoridad Fiscal resuelve que es procedente la compensación de adeudos.

Por lo que respecta al adeudo de \$7,740,547.37 del ejercicio 2010 (netos de los \$37,857,485.00 mencionados en el párrafo anterior), en el mes de septiembre de 2012 la SEFIPLAN canceló el pasivo registrado por ese monto.

De los \$1,012,743,459.84 en cuentas por cobrar a la SEFIPLAN por subsidio estatal (Antes de aplicación de cobro contra participaciones realizado por la TESOFE) y de acuerdo con la información enviada por la misma para la conciliación mensual del subsidio, esta Secretaría no registró al 31 de diciembre de 2016, \$397,493,431.12 integrados como sigue:

SUBSIDIO	Federal	Estatal	Suma
Ejercicio 2011	0.00	20,000,000.00	20,000,000.00
Ejercicio 2013	0.00	92,332,744.65	92,332,744.65
Ejercicio 2014	0.00	115,746,849.24	115,746,849.24
Ejercicio 2015	0.00	86,402,951.49	86,402,951.49
Suma ejercicios anteriores	0.00	314,482,545.38	314,482,545.38
Ejercicio 2016	0.00	83,010,885.74	83,010,885.74
Total al 31 de diciembre	0.00	397,493,431.12	397,493,431.12

Los \$397,493,431.12 a que se refiere el cuadro anterior, fueron registrados contablemente por el Colegio en base a devengado según presupuestos autorizados por la Federación; al Acuerdo de Coordinación para la Operación y Apoyo Financiero del Colegio, así como a las Normas y Metodología para la Determinación de los Momentos Contables de los Ingresos emitidas por el Consejo Nacional de Armonización Contable (CONAC).

El 7 de noviembre de 2016 se recibió oficio Num: TES/1086/2016 del Tesorero de la SEFIPLAN, mediante el que informa que se procedió a realizar ajuste por concepto de compensación de participaciones aplicadas por la TESOFE hasta por el monto de \$114,182,986.64, anexando documentación soporte y relación de folios que se consideraron como pagados. Este importe más \$354,529,562.84 informados por la TESOFE al Colegio y no incluidos por la SEFIPLAN en el oficio en mención, fueron registrados contablemente por el Colegio en el mes de noviembre de 2016 (Pólizas 11203 y 11240 del 11 y 22 de noviembre respectivamente) disminuyendo la Cuenta por Cobrar al Gobierno del Estado incluyendo los \$314,482,545.38 de ejercicios anteriores no registrados por dicha Secretaría que se mencionan en el cuadro anterior.

GOBIERNO DEL ESTADO DE VERACRUZ DE IGNACIO DE LA LLAVE
 COLEGIO DE BACHILLERES DEL ESTADO DE VERACRUZ
 ORGANISMO PÚBLICO DESCENTRALIZADO
 NOTAS A LOS ESTADOS FINANCIEROS AL 31 DE DICIEMBRE DE 2016

A continuación se presenta resumen de los descuentos aplicados por la Tesorería de la Federación (TESOFE) a participaciones del Gobierno del Estado por \$509,645,115.67 al 31 de diciembre de 2016 (según documentos proporcionados al Colegio a esa fecha):

CONCEPTO	IMPORTE CUOTAS, APORTACIONES Y RETENCIONES	ACTUALIZACIÓN E INTERESES	RECARGOS Y ACTUALIZACIÓN	TOTAL APLICADO
Aportaciones al FOVISSSTE 2o. Bim 2013 al 3o. Bim 2016	56,434,349.08	2,648,124.19		59,082,473.27
ISR Retenido (Sueldos) Enero a Diciembre de 2015 y Enero a Mayo 2016	244,221,890.00		39,450,365.00	283,672,255.00
ISSSTE (Seguro de Salud, préstamos, seguros de daños, hipotecario) 2a. Qna. enero a 2a. de Diciembre 2015 y 1a. de enero a 2a. de julio 2016.	164,297,185.41	* 2,593,201.99		166,890,387.40
TOTAL APLICADO A PARTICIPACIONES	464,953,424.49	5,241,326.18	39,450,365.00	509,645,115.67
De los que:				
Provisionados	464,953,424.49	3,759,124.99		468,712,549.48
No provisionados		1,482,201.19	39,450,365.00	40,932,566.19
	464,953,424.49	5,241,326.18	39,450,365.00	509,645,115.67

Por el monto de \$468,712,549.48 se disminuyó contablemente el pasivo a favor del ISSSTE, FOVISSSTE y SAT aplicándose contra las cuentas por cobrar a SEFIPLAN correspondientes a los ejercicios 2010, 2011, 2013, 2014 y 2015 como se indica en el primer cuadro y séptimo párrafo de esta nota.

Respecto a los \$40,932,566.19 de recargos, intereses y actualización aplicados a participaciones a la fecha; el Colegio no cuenta con disponibilidad presupuestal ni partida autorizada para su registro.

GOBIERNO DEL ESTADO DE VERACRUZ DE IGNACIO DE LA LLAVE
 COLEGIO DE BACHILLERES DEL ESTADO DE VERACRUZ
 ORGANISMO PÚBLICO DESCENTRALIZADO
 NOTAS A LOS ESTADOS FINANCIEROS AL 31 DE DICIEMBRE DE 2016

Deudores diversos por cobrar a corto plazo

El saldo en deudores diversos por cobrar a corto plazo al 31 de diciembre de 2016 se integra como sigue:

Sujetos a Comprobar Gasto Corriente	0.00
Funcionarios y Empleados	28,500.00
Deudores Diversos Varios	1,837,189.02
E.P.A. por cierre de ejercicio Gto Cte	16,541.90
	<u>\$1,882,230.92</u>

El saldo en deudores diversos varios incluye \$1,814,139.00 a cargo de la Secretaría de Finanzas y Planeación del Gobierno del Estado (SEFIPLAN) por concepto de recargos y actualizaciones pagados en la presentación extemporánea de las declaraciones de retenciones de impuesto sobre la renta por sueldos y salarios de los meses de Junio, Julio y Agosto de 2016 (\$1,782,254.00) y de honorarios y arrendamiento de los meses de enero 2015 a agosto de 2016 (\$31,885.00) para los que el Colegio no cuenta con disponibilidad presupuestal ni partida autorizada para su registro.

3. Ingresos por recuperar a corto plazo

Al 31 de diciembre de 2016 el saldo en esta cuenta representa impuestos y otros aprovechamientos por recuperar como sigue:

	Importe
Impuestos por cobrar/Subsidio al empleo	\$ 41,788.80
Otros aprovechamientos/Ingresos propios	149,124.92
Otros ingresos y beneficios	247,718.00
Secretaría de Hacienda y Crédito Público	15,674.00
	<u>\$ 454,305.72</u>

En los meses de abril y mayo de 2014 se presentaron declaraciones complementarias del Impuesto sobre la Renta retenido a los trabajadores correspondiente a los ejercicios 2009 al 2013 y febrero y marzo de 2014, en las que se aplicó el estímulo a "Salarios Entidades Federativas y Municipios" de acuerdo al "Decreto por el que se otorgan diversos beneficios fiscales en materia de Impuesto sobre la Renta, de derechos y de aprovechamientos" publicado en el Diario Oficial de la Federación el 5 de diciembre de 2008.

Las declaraciones complementarias de 2009 a 2012 y enero a abril de 2013 generaron saldos a favor por pago de lo indebido por \$147,143,278.00 (que corresponden al estímulo aplicado en las declaraciones de esos periodos); de los que al 31 de diciembre de 2016 se han aplicado \$147,127,604.00 quedando un saldo a favor por compensar de \$15,674.00 a esa fecha.

GOBIERNO DEL ESTADO DE VERACRUZ DE IGNACIO DE LA LLAVE
 COLEGIO DE BACHILLERES DEL ESTADO DE VERACRUZ
 ORGANISMO PÚBLICO DESCENTRALIZADO
 NOTAS A LOS ESTADOS FINANCIEROS AL 31 DE DICIEMBRE DE 2016

4. Almacenes

Almacén de materiales y suministros de consumo

El saldo en esta cuenta al 31 de diciembre de 2016 por \$3,115,682.45 corresponde a Materiales de Administración adquiridos en el ejercicio 2016 pendientes de distribuir a los centros de responsabilidad para su consumo por \$3,079,067.80; más \$36,614.65 adquiridos en ejercicios anteriores.

5. Bienes muebles, inmuebles e intangibles

Los Inmuebles, Maquinaria y Equipo se registran a su valor de: adquisición según factura; de donación según actas de donación, o de actas de entrega de bienes por parte del Comité de Construcción de Espacios Educativos. En caso de no contar con factura o documento en el que conste el valor, se registran a valor de \$1. Los inmuebles se actualizan en base a cédulas catastrales expedidas por la Dirección General de Catastro de la Secretaría de Finanzas y Planeación del Gobierno del Estado de Veracruz y al 31 de diciembre de 2016 se integran como sigue:

	Histórico	Ajustes a valores catastrales	Total
Mobiliario, Equipo y Maquinaria	\$75,520,478.61		75,520,478.61
Vehículos y Equipo Terrestre	13,333,283.19		13,333,283.19
SUMA BIENES MUEBLES	88,853,761.80		88,853,761.80
Terrenos	4,732,711.27	119,085,983.73	123,818,695.00
Edificios	72,358,205.66	219,909,796.34	292,268,002.00
SUMA BIENES INMUEBLES	77,090,916.93	338,995,780.07	416,086,697.00
	\$ 165,944,678.73	\$ 338,995,780.07	\$ 504,940,458.80

Los activos intangibles al 31 de diciembre de 2016 representan adquisiciones de Software y Licencias Informáticas y se integran de la siguiente manera:

Software	\$47,817.54
Licencias Informáticas	16,817.68
	<u>\$64,635.22</u>

GOBIERNO DEL ESTADO DE VERACRUZ DE IGNACIO DE LA LLAVE
 COLEGIO DE BACHILLERES DEL ESTADO DE VERACRUZ
 ORGANISMO PÚBLICO DESCENTRALIZADO
 NOTAS A LOS ESTADOS FINANCIEROS AL 31 DE DICIEMBRE DE 2016

6. Pasivos

Los pasivos al 31 de diciembre de 2016 se integran como sigue:

CONCEPTO	IMPORTE	VENCIMIENTO			
		VENCIDAS	90 DIAS	91 A 180 DIAS	181 A 365 DIAS
Servicios Personales	\$ 209,306,195.04	\$ 90,876,972.52	\$ 115,639,949.47		\$ 2,789,273.05
Proveedores	7,351,908.82	7,351,908.82			
Transferencias otorgadas por pagar Cto. P.	285,400.00	285,400.00			
Retenciones y Contribuciones	150,177,210.07	104,761,239.19	\$ 45,415,970.88		
Otras Cuentas por Pagar	847,635.78	847,635.78			
Suma Cuentas por Pagar	\$ 367,968,349.71	\$ 204,123,156.31	\$ 161,055,920.35		\$ 2,789,273.05
Fondos en Garantía	713,750.00				713,750.00
Suma Fondos y Bienes de Terceros en Garantía	\$ 713,750.00				\$ 713,750.00
Provisión por Contingencias	10,885,299.42				10,885,299.42
Suma Provisiones a Corto Plazo	\$ 10,885,299.42				\$ 10,885,299.42
Ingresos por Clasificar	29.00	29.00			
Otros Pasivos Circulantes	85,700,903.42	85,700,903.42			
Suma Otros Pasivos a Corto Plazo	\$ 85,700,932.42	\$ 85,700,932.42	\$ -	\$ -	\$ -
TOTAL PASIVO NO CIRCULANTE	\$ 465,268,331.55	\$ 289,824,088.73	\$ 161,055,920.35	\$ -	\$ 14,388,322.47

Toda vez que el 31 de Diciembre de 2016 la SEFIPLAN adeuda al Colegio \$ 545,811,679.90 por concepto de subsidio (ver Nota 2 del Activo), la factibilidad de pago del pasivo por \$ 465,268,331.55 está directamente relacionada con la recuperación del adeudo en mención.

En la cuenta de proveedores el 100% del saldo corresponden a obligaciones contraídas en el presente ejercicio.

El saldo en Otras Cuentas por pagar corresponde principalmente a Becas Capacitación para los trabajadores del Colegio por un importe de \$ 826,083.78

GOBIERNO DEL ESTADO DE VERACRUZ DE IGNACIO DE LA LLAVE
 COLEGIO DE BACHILLERES DEL ESTADO DE VERACRUZ
 ORGANISMO PÚBLICO DESCENTRALIZADO
 NOTAS A LOS ESTADOS FINANCIEROS AL 31 DE DICIEMBRE DE 2016

Los Fondos en Garantía representan los depósitos en garantía otorgados por los concesionarios de las tiendas escolares.

Las Provisión por Contingencias representa una obligación presente probable por 14 Juicios Laborales de acuerdo a lo que establece el boletín C-9 de las Normas de Información Financieras y a la clasificación y cuantificación de los mismos realizada por la Dirección de Asuntos Jurídicos de este Organismo.

Los Ingresos por Clasificar representan depósitos efectivos recibidos en las cuentas bancarias del Colegio y que a la fecha de los Estados Financieros no ha sido recibida de parte de los depositantes la documentación soporte y/o las fichas de depósito respectivas que permitan identificar contablemente a qué corresponden dichos ingresos.

La Cuenta Otros Pasivos Circulantes incluye \$33,983,109.09 por sueldo pendientes de pago, 1,359,119.31 por descuento aplicados vía nómina de terceros institucionales; así como \$37,904,654.54 cuotas y retenciones al ISSSTE por concepto de Seguro de Salud, Préstamos, Créditos Hipotecarios y Seguro de Daños y \$ 11,810,133.00 por ISR Retenidos, los cuales se encuentran integrados en el cuadro anterior.

El pasivo por \$ 465,268,331.55 incluye los siguientes impuestos y derechos vencidos y/o por vencer:

CONCEPTO	IMPORTE
Aportaciones al SAR, SEGURO DE RETIRO Y FOVISSSTE del 2o. al 6o. Bimestre 2013; 1o. AL 6o. bimestre 2014 , 1o. al 6o. Bimestre 2015 , 1o. al 6o. Bimestre de 2016.	184,251,015.00
Impuestos sobre Erogaciones por Remuneraciones de Enero y parcial de febrero de 2015 y parcial de enero de 2016; por Fomento a la Educación parcial de Enero de 2015.	7,042,485.32
ISR Retenido (Sueldos, arrendamiento y honorarios) del mes de noviembre y diciembre de 2016.	48,334,260.15
ISSSTE (Seguro de Salud, préstamos, seguros de daños, hipotecario) parcial 2a. Quincena de julio a 2a. Quincena de diciembre de 2016.	59,201,278.11
TOTAL VENCIDO	298,829,038.58

Los conceptos anteriores causarán al momento de su pago, costos adicionales por recargos, actualización y posibles multas por extemporaneidad, (conceptos que no han sido provisionados toda vez que el Colegio no cuenta con disponibilidad presupuestal para cubrirlos)

GOBIERNO DEL ESTADO DE VERACRUZ DE IGNACIO DE LA LLAVE
 COLEGIO DE BACHILLERES DEL ESTADO DE VERACRUZ
 ORGANISMO PÚBLICO DESCENTRALIZADO
 NOTAS A LOS ESTADOS FINANCIEROS AL 31 DE DICIEMBRE DE 2016

Los siguientes conceptos devengados al 31 de diciembre de 2016 no cuentan con disponibilidad presupuestal:

Compromisos sin disponibilidad presupuestal:		
Impuesto sobre Erogaciones por Remuneraciones (Febrero 2015 a Diciembre 2016)		48,341,505.04
Impuesto 15% de Fomento a la Educación (Enero 2015 a Diciembre 2016)		7,983,681.19
Servicios Personales:		97,128,689.31
Gratificación Anual	72,780,027.65	
Estímulo de Productividad	24,348,661.66	
Actualización y recargos		90,706,083.10
Suma compromisos sin disponibilidad presupuestal		244,159,958.64

Los compromisos devengados de Servicios Personales por \$97,128,689.31 se registraron contablemente en base a devengado de acuerdo a lo que establecen las Normas y Metodología para la Determinación de los Momentos Contables de los Egresos emitidas por el Consejo Nacional de Armonización Contable (CONAC). Los otros conceptos corresponden a operaciones entre el Colegio y la Secretaría de Finanzas y Planeación para los cuales dicha Secretaría tampoco ha autorizado ampliación presupuestal.

Al 31 de diciembre de 2016, los impuestos y derechos vencidos y/o no declarados con oportunidad debido a la no ministración de recursos por parte del Gobierno Estatal (ver Nota 2 del Activo); han generado intereses y actualización por \$40,932,566.19 por concepto de cuotas y aportaciones de seguridad social (ISSSTE y FOVISSSTE) e impuestos retenidos (SAT) aplicados por la TESOFE a participaciones del Gobierno Estatal; más intereses, recargos y actualización estimados en \$47,959,377.91 por concepto de impuestos y derechos vencidos no declarados y/o liquidados a esa fecha (Ver dos párrafos anteriores); más \$1,814,139.00 pagados en las declaraciones del impuesto sobre la renta retenido de los meses de junio, julio y agosto de 2016; así como posibles multas no cuantificadas a la fecha; para los cuales el Colegio no cuenta con disponibilidad presupuestal ni partida autorizada para su registro.

2) Notas al Estado de Variaciones en la Hacienda Pública/Patrimonio

1. Variaciones al Patrimonio Contribuido

El incremento en el período del 1 de enero al 31 de diciembre de 2016 por \$36,926,209.48 corresponde principalmente a registro de actualización del valor catastral de inmuebles según cédulas catastrales proporcionadas por la Dirección General de Catastro y Valuación por \$54,068,335.00; registro de 2 terrenos a valor histórico por \$2,477,398.07 (Plantel 56 Fortín de las Flores \$977,397.00 y 55 Tantoyuca \$1,500,000.00) y un terreno a valor de \$1 por no contar con valor en el acta de donación ni cédula catastral (Plantel 62 Veracruz Norte); altas de bienes muebles donados por \$57,400.00; menos bajas de bienes muebles adquiridos en ejercicios anteriores por \$10,580,567.61 mas traspaso a bienes de control interno por \$9,096,355.91.

GOBIERNO DEL ESTADO DE VERACRUZ DE IGNACIO DE LA LLAVE
 COLEGIO DE BACHILLERES DEL ESTADO DE VERACRUZ
 ORGANISMO PÚBLICO DESCENTRALIZADO
 NOTAS A LOS ESTADOS FINANCIEROS AL 31 DE DICIEMBRE DE 2016

2. Variaciones al Patrimonio Generado

Al 31 de diciembre de 2016 las variaciones al Patrimonio Generado de ejercicios anteriores por menos \$46,098,809.02 obedecen al incremento por reintegro al Colegio de \$380,042.27 de ISR a favor en la Declaración Anual del ejercicio 2015; \$476,530.60 por correcciones contables; \$5,062,635.84 por cancelación de pasivos de años anteriores por prescripción; \$433,353.66 por cancelación de cheques no reclamados; \$22,922,678.67 por cancelación de pasivo de ejercicios anteriores por acuerdo con el proveedor Proyección y Expansión Empresarial PEM; y disminución de \$10,102,985.51 por bajas de activos fijos adquiridos en ejercicios anteriores; \$22,165,195.99 por traspaso de bienes muebles adquiridos en ejercicios anteriores a Bienes de Control Interno y de \$43,105,868.56 por Uso de disponibilidades del ejercicio 2015 y anteriores autorizado por la Junta Directiva para ejercer en 2016.

3) Notas al Estado de Actividades

1. Ingresos de Gestión

De los Ingresos de Gestión registrados al 31 de diciembre de 2016 por \$60,369,754.88: \$52,429,073.46 corresponden a cuotas arancelarias por Inscripciones, Exámenes de recuperación y otros servicios prestados a los alumnos del Colegio; y \$7,940,681.42 corresponden a ingresos por venta de boletos del Decimo Cuarto Sorteo COBAEV celebrado el 17 de octubre de 2016.

2. Ingresos por Participaciones, Aportaciones y Transferencias

Los ingresos por Participaciones, Aportaciones y Transferencias corresponden al Subsidio Federal y Estatal devengado en base al presupuesto autorizado y calendarizado por la Federación (según lo establece el Acuerdo de Coordinación que, para la operación y apoyo financiero del Colegio de Bachilleres del Estado de Veracruz, celebraron los Gobiernos Federal y Estatal el 4 de octubre de 1988) y registrados contablemente por el Colegio en base a devengado como lo establece la Ley General de Contabilidad Gubernamental y al 31 de diciembre de 2016 se integran como sigue:

TIPO DE SUBSIDIO	ORIGINAL (Devengado)	AMPLIACIONES	TOTAL AUTORIZADO (Devengado)
FEDERAL	537,325,871.26	18,605,314.67	555,931,185.93
ESTATAL	537,325,871.26	17,457,336.75	554,783,208.01
TOTAL	\$ 1,074,651,742.52	\$ 36,062,651.42	\$ 1,110,714,393.94

GOBIERNO DEL ESTADO DE VERACRUZ DE IGNACIO DE LA LLAVE
 COLEGIO DE BACHILLERES DEL ESTADO DE VERACRUZ
 ORGANISMO PÚBLICO DESCENTRALIZADO
 NOTAS A LOS ESTADOS FINANCIEROS AL 31 DE DICIEMBRE DE 2016

3. Otros ingresos y beneficios

Otros ingresos y beneficios se integran por los siguientes conceptos:

Productos Financieros	0.00
Aprovechamientos Varios	4,075,879.34
Uso de Disponibilidades	43,105,868.56
Donativos	1,820,926.17
Otros Ingresos Varios	439,671.49
	\$ 49,442,345.56

4. Gastos y otras pérdidas

A continuación se presenta un comparativo de los gastos contables contra los presupuestales:

CAPITULO	CONCEPTO	CONTABLE	%	*PRESUPUESTAL	%	DIFERENCIA
1000	Servicios Personales	1,180,688,522.29	91.07%	1,083,559,832.98	90.03%	97,128,689.31
2000	Materiales y Suministros	11,460,095.21	0.88%	10,899,964.57	0.91%	560,130.64
3000	Servicios Generales	76,740,663.09	5.92%	76,740,663.09	6.38%	0.00
4000	Ayudas, Subsidios y Transferencias	25,924,600.95	2.00%	25,924,600.95	2.15%	0.00
5000	Bienes Muebles e Inmuebles	1,696,123.50	0.13%	6,393,608.60	0.53%	-4,697,485.10
	TOTAL GASTOS Y OTRAS PÉRDIDAS	1,296,510,005.04	100.00%	1,203,518,670.19	100.00%	92,991,334.85

La diferencia en Servicios Personales por \$97,128,689.31 corresponde a compromisos contraídos por el Colegio pendientes de registro presupuestal al 31 de diciembre de 2016 toda vez que a esa fecha carecen de disponibilidad. Estos compromisos se registraron contablemente en base a devengado de acuerdo a lo que establecen las Normas y Metodología para la Determinación de los Momentos Contables de los Egresos emitidas por el Consejo Nacional de Armonización Contable (CONAC).

La diferencia en Materiales y Suministros por \$560,130.64 corresponde al consumo de \$3,636,898.44 en el periodo de enero a diciembre, de los Materiales de Administración que al 31 de diciembre de 2015 quedaron pendientes de distribuir a los centros de responsabilidad para su consumo y que contablemente se registraron en la cuenta de Almacén en el Activo Circulante, menos las adquisiciones realizadas en 2016 que al 31 de diciembre de 2016 permanecen en el Almacén por \$3,079,067.80. Ver Nota I.1.1).4. La diferencia por \$2,300.00 corresponde a

GOBIERNO DEL ESTADO DE VERACRUZ DE IGNACIO DE LA LLAVE
 COLEGIO DE BACHILLERES DEL ESTADO DE VERACRUZ
 ORGANISMO PÚBLICO DESCENTRALIZADO
 NOTAS A LOS ESTADOS FINANCIEROS AL 31 DE DICIEMBRE DE 2016

materiales y suministros adquiridos con el apoyo a planteles para la autonomía de gestión que presupuestalmente se registraron en el capítulo 5000 Bienes Muebles.

La diferencia en bienes muebles e inmuebles por \$4,697,485.10 corresponde a Muebles adquiridos en el ejercicio que de acuerdo a los artículos 23 y 24 de la Ley General de Contabilidad Gubernamental se registran en cuentas específicas del activo por \$4,695,185.10 más \$2,300.00 que corresponde a materiales y suministros adquiridos con el apoyo a planteles para la autonomía de gestión que presupuestalmente se registraron en el capítulo 5000 Bienes Muebles.

5. Conciliación entre los ingresos y gastos presupuestarios y contables

GOBIERNO DEL ESTADO DE VERACRUZ COLEGIO DE BACHILLERES DEL ESTADO DE VERACRUZ Conciliación entre los Ingresos Presupuestarios y Contables Período del 1 de enero al 31 de diciembre de 2016		
1. Ingresos Presupuestarios		\$ 1,220,526,494.40
2. Mas ingresos contables no presupuestarios		\$
Incremento por variación de inventarios		
Disminución del exceso de estimaciones por pérdida o deterioro u obsolescencia		
Disminución del exceso de provisiones		
Otros ingresos y beneficios varios		
Otros ingresos contables no presupuestarios		
3. Menos ingresos presupuestarios no contables		\$
Productos de capital		
Aprovechamientos de capital		
Ingresos derivados de financiamientos		
Otros ingresos presupuestarios no contables		
4. Ingresos contables (4 = 1 + 2 - 3)		\$ 1,220,526,494.40

GOBIERNO DEL ESTADO DE VERACRUZ DE IGNACIO DE LA LLAVE
 COLEGIO DE BACHILLERES DEL ESTADO DE VERACRUZ
 ORGANISMO PÚBLICO DESCENTRALIZADO
 NOTAS A LOS ESTADOS FINANCIEROS AL 31 DE DICIEMBRE DE 2016

GOBIERNO DEL ESTADO DE VERACRUZ COLEGIO DE BACHILLERES DEL ESTADO DE VERACRUZ Conciliación entre los Egresos Presupuestarios y los Gastos Contables Período del 1 de enero al 31 de diciembre de 2016		
1. Total de Egresos (Presupuestarios)		\$ 1,203,518,670.19
2. Menos egresos presupuestarios no contables		\$ 7,776,552.90
Mobiliario y equipo de oficina	825,504.40	
Bienes Informáticos	3,681,985.14	
Equipo audiovisual	14,680.40	
Muebles escolares	70,236.00	
Vehículos terrestres		
Maquinaria y equipo de construcción		
Sistemas de aire acondicionado	98,506.60	
Maquinaria y equipo eléctrico y electrónico		
Licencias Informáticas	6,572.56	
Otros Egresos Presupuestales No Contables (Almacén)	3,079,067.80	
3. Mas gastos contables no presupuestales		\$ 100,767,887.75
Estimaciones, depreciaciones, deterioros, obsolescencia y amortizaciones		
Provisiones		
Disminución de inventarios (Almacén)	3,636,898.44	
Aumento por insuficiencia de estimaciones por pérdida o deterioro u obsolescencia		
Aumento por insuficiencia de provisiones		
Otros Gastos (En proceso de afectación presupuestal)	97,128,689.31	
Otros Gastos Contables No Presupuestales	2,300.00	
4. Gastos contables (4 = 1 + 2 - 3)		\$ 1,296,510,005.04

GOBIERNO DEL ESTADO DE VERACRUZ DE IGNACIO DE LA LLAVE
 COLEGIO DE BACHILLERES DEL ESTADO DE VERACRUZ
 ORGANISMO PÚBLICO DESCENTRALIZADO
 NOTAS A LOS ESTADOS FINANCIEROS AL 31 DE DICIEMBRE DE 2016

6. Resultado del ejercicio

Al 31 de diciembre de 2016 el Colegio presenta un déficit por la cantidad de \$75,983,510.66, sin embargo los Gobiernos Federal y Estatal adeudan al Colegio \$1,780,769.54 y \$340,200,261.60 de subsidio de 2016 respectivamente y \$10,646,530.92 de uso de disponibilidad de ejercicios anteriores autorizado por la Junta Directiva para ejercer en 2016, por lo que el déficit real de efectivo correspondiente al periodo del 1 de enero al 31 de diciembre de 2016 es por \$428,611,072.72 determinado como sigue:

CONCEPTO	RESULTADO DEL 1 DE ENERO AL 31 DE DICIEMBRE	ADEUDO DEL GOBIERNO FEDERAL Y ESTATAL	DISPONIBLE (DEFICIT) REAL AL 31 DE DICIEMBRE
2016			
Ingresos del 1 de enero al 31 de diciembre	1,177,420,625.82	341,981,031.14	835,439,594.68
Menos:			
Gastos del 1 de enero al 31 de diciembre	-1,254,311,583.08		-1,254,311,583.08
Resultado neto 2016	<u>-76,890,957.26</u>	<u>341,981,031.14</u>	<u>-418,871,988.40</u>
Uso de disponibilidad del ejercicio 2015 y anteriores	43,105,868.56	10,646,530.92	32,459,337.64
Menos:			
Gastos por uso de disponibilidad	-42,198,421.96		-42,198,421.96
Uso de disponibilidad neto	<u>907,446.60</u>	<u>10,646,530.92</u>	<u>-9,739,084.32</u>
Superavit (Déficit) 2016 más uso de disponibilidad	<u>-75,983,510.66</u>	<u>352,627,562.06</u>	<u>-428,611,072.72</u>

El resultado del periodo comprendido del 1 de enero al 31 de diciembre de 2016 por menos \$75,983,510.66 incluye gastos por \$97,128,689.31 por compromisos del Capítulo 1000 Servicios Personales contraídos por el Colegio y pendientes de registro presupuestal toda vez que al 31 de diciembre de 2016 carecen de disponibilidad; y no incluye gastos devengados por \$147,031,269.33 por los siguientes conceptos: Impuesto sobre erogaciones por remuneraciones al personal e Impuesto adicional para Fomento a la Educación de 2015 y 2016 por \$56,325,186.23; actualización y recargos aplicados por la TESOFE a participaciones del Gobierno Estatal por \$40,932,566.19; más intereses, recargos y actualización estimados en \$47,959,377.91 por concepto de impuestos y derechos vencidos no declarados y/o liquidados a esa fecha; más \$1,814,139.00 pagados en las declaraciones del impuesto sobre la renta retenido de los meses de junio, julio y agosto de 2016. El resultado real incluyendo estos gastos es déficit de \$223,014,779.99.

GOBIERNO DEL ESTADO DE VERACRUZ DE IGNACIO DE LA LLAVE
 COLEGIO DE BACHILLERES DEL ESTADO DE VERACRUZ
 ORGANISMO PÚBLICO DESCENTRALIZADO
 NOTAS A LOS ESTADOS FINANCIEROS AL 31 DE DICIEMBRE DE 2016

4) Notas al Estado de Flujo de Efectivo

1. El incremento (disminución) neta en el efectivo y equivalentes se integra como sigue:

	31 de diciembre de 2016	31 de diciembre de 2015	Incremento (Disminución) Neta en el Efectivo y Equivalentes de Efectivo
Efectivo en Bancos	11,283,867.21	48,208,783.87	(36,924,916.66)
Inversiones Temporales (Hasta 3 Meses)	0.00	0.00	0.00
Total de Efectivo y Equivalentes	11,283,867.21	48,208,783.87	(36,924,916.66)

I.II Información Presupuestal

1) Estado del Ejercicio del Presupuesto

1. El presupuesto para el ejercicio 2016 se integra como sigue:

	Federación	Estado	Recursos Propios	Sorteo COBAEV	Uso de disponibilidad de ejercicios anteriores	Total
Servicios Personales	527,262,458.81	527,262,458.81	20,294,239.30	0.00	14,576,175.00	1,089,395,331.92
Materiales y Suministros	4,681,642.00	4,597,272.00	2,128,969.40	\$42,000.00	1,000,000.00	12,449,883.40
Servicios Generales	23,002,407.21	22,923,477.21	11,990,233.86	6,248,681.42	18,547,255.56	82,712,055.26
Ayudas, subsidios y transferencias	0.00	0.00	21,021,182.00	450,000.00	6,282,438.00	27,753,620.00
Bienes Muebles	984,677.92	0.00	3,330,925.90	1,200,000.00	2,700,000.00	8,215,603.82
	555,931,185.94	554,783,208.02	58,765,550.46	7,940,681.42	43,105,868.56	1,220,526,494.40

GOBIERNO DEL ESTADO DE VERACRUZ DE IGNACIO DE LA LLAVE
 COLEGIO DE BACHILLERES DEL ESTADO DE VERACRUZ
 ORGANISMO PÚBLICO DESCENTRALIZADO
 NOTAS A LOS ESTADOS FINANCIEROS AL 31 DE DICIEMBRE DE 2016

2. A continuación se presenta el presupuesto ejercido al 31 de diciembre de 2016 y su variación porcentual con relación a lo aprobado en el presupuesto de egresos:

	APROBADO	EJERCIDO	%	VARIACIÓN		COMPROMETIDO	%	DISPONIBLE	%
				IMPORTE	%				
Servicios Personales	1,089,395,331.92	1,083,559,832.98	99.46%	5,835,498.94	0.54%	0.00	0.00%	5,835,498.94	0.54%
Materiales y Suministros	11,831,714.38	10,899,964.57	92.12%	931,749.81	7.88%	0.00	0.00%	931,749.81	7.88%
Servicios Generales	83,330,224.28	76,740,663.09	92.09%	6,589,561.19	7.91%	0.00	0.00%	6,589,561.19	7.91%
Transferencias, Asig Bienes Muebles, Inmuebles e Intangibles	27,753,620.00	25,924,600.95	93.41%	1,829,019.05	6.59%	0.00	0.00%	1,829,019.05	6.59%
	8,215,603.82	6,393,608.60	77.82%	1,821,995.22	22.18%	0.00	0.00%	1,821,995.22	22.18%
	\$1,220,526,494.40	\$1,203,518,670.19	98.61%	\$17,007,824.21	1.39%	\$0.00	0.00%	\$17,007,824.21	1.39%

2) Estado Analítico de Ingresos Presupuestales

1. A continuación se presenta el monto de los ingresos recaudados al 31 de diciembre de 2016 y su variación porcentual con relación al autorizado en el presupuesto de Ingresos:

	AUTORIZADO	MODIFICADO	TOTAL AUTORIZADO	DEVENGADO	RECAUDADO	POR EJECUTAR	VARIACIÓN (AUTORIZADO MENOS RECAUDADO)	% REC
Derechos			0.00			0.00	0.00	
Aprovechamientos			0.00			0.00	0.00	
Ingresos por venta de Bienes y Servicios		52,429,073.46	52,429,073.46		52,429,073.46	0.00	0.00	100.00%
Transferencias, Subsidios y otras Ayudas	956,000,000.00	154,714,393.94	1,110,714,393.94	341,981,031.14	768,733,362.80	0.00	341,981,031.14	69.21%
Otros Ingresos		57,383,027.00	57,383,027.00	10,894,248.92	46,488,778.08	0.00	10,894,248.92	81.01%
	956,000,000.00	264,526,494.40	1,220,526,494.40	352,875,280.06	867,651,214.34	0.00	352,875,280.06	71.09%

GOBIERNO DEL ESTADO DE VERACRUZ DE IGNACIO DE LA LLAVE
 COLEGIO DE BACHILLERES DEL ESTADO DE VERACRUZ
 ORGANISMO PÚBLICO DESCENTRALIZADO
 NOTAS A LOS ESTADOS FINANCIEROS AL 31 DE DICIEMBRE DE 2016

II. Notas de Memoria (Cuentas de Orden)

1. El Colegio utiliza las siguientes cuentas de orden:

Contables:		
Valores		
Bienes Inmuebles por Regularización		
Terrenos		28
Patrimonio de Fideicomisos y otros		
Control Interno de Bienes		52,867,777.78
Activos y Valores en Custodia OPD,s		
Operaciones en Proceso de Afectación Presupuestal		
Impuesto sobre Erogaciones por Remuneraciones		48,341,505.04
Impuesto 15% de Fomento a la Educación		7,983,681.19
Gratificación anual		72,780,027.65
Actualización y recargos		90,706,083.10
Estímulo de productividad		24,348,661.66
Suma Operaciones en Proceso de Afectación Presupuestal		244,159,958.64
Juicios		
Demandas Judiciales en Proceso de Resolución		
Contingencias por Juicios Pendientes de Resolución		9,471,338.00
Bienes Concesionados o en Comodato		
Bienes bajo Contrato de Comodato		
Bienes Inmuebles		1.00

CONTROL INTERNO DE BIENES: En esta cuenta se registran las adquisiciones de mobiliario y equipo por montos menores a 35 días de salario mínimo vigente en el Distrito Federal, tal como lo establecen las Reglas Específicas para el Registro y Valoración del Patrimonio emitidas por el CONAC.

OPERACIONES EN PROCESO DE AFECTACIÓN PRESUPUESTAL.- Corresponden a gastos devengados al 31 de diciembre de 2016 que no tienen disponibilidad presupuestal, por lo que representan una contingencia a esa fecha.

Los compromisos devengados de Servicios Personales por \$97,128,689.31 se registraron contablemente en base a devengado de acuerdo a lo que establecen las Normas y Metodología para la Determinación de los Momentos Contables de los Egresos emitidas por el Consejo Nacional de Armonización Contable (CONAC). Los otros conceptos corresponden a operaciones entre el Colegio y la Secretaría de Finanzas y Planeación para los cuales dicha Secretaría tampoco ha autorizado ampliación presupuestal.

GOBIERNO DEL ESTADO DE VERACRUZ DE IGNACIO DE LA LLAVE
COLEGIO DE BACHILLERES DEL ESTADO DE VERACRUZ
ORGANISMO PÚBLICO DESCENTRALIZADO
NOTAS A LOS ESTADOS FINANCIEROS AL 31 DE DICIEMBRE DE 2016

JUICIOS LABORALES.- Existen juicios pendientes por demandas laborales de trabajadores cuyo monto estimado en caso de perderse los mismos, según información proporcionada al 31 de diciembre de 2016 por el Área de Asuntos Jurídicos del Colegio, asciende a \$21,102,843.00.

De los \$21,102,843.00 de juicios laborales pendientes, el Colegio tiene provisionados \$10,885,299.42 como una obligación presente probable de acuerdo a lo que establece el Boletín C-9 de las Normas de Información Financiera y se presentan en el estado de situación financiera separados de otros pasivos a corto plazo en el rubro "Provisión por Contingencias a Corto Plazo" (la diferencia de más presentada por la Dirección de Asuntos Jurídicos corresponden al pago realizado a la C. Zaida Amores Pérez por la cantidad de \$ 746,205.58 juicio que a la fecha no ha sido concluido), y corresponden a los 14 juicios laborales clasificados con riesgo probable. Por las obligaciones presentes calificadas por el Área Jurídica como posibles o remotas por la cantidad de \$9,471,338.00 no se considera que se dé la obligación de pago en el corto plazo, por lo que se presentan en cuentas de orden como "juicios laborales".

ENAJENACION A TITULO GRATUITO CONDICIONADA.- El 5 de febrero de 2010, se formalizó ante notario la enajenación a título gratuito a favor del Colegio respecto de dos fracciones de terreno ubicadas en el Municipio de Xalapa, con una superficie total de 13,564.64 metros cuadrados destinados para la construcción de las instalaciones que albergarán las Oficinas Administrativas del COBAEV y para lo cual, en la cláusula sexta se establece que se fija un plazo de dos años contados a partir de la firma de la escritura, en la inteligencia de que si la parte adquirente (COBAEV) no cumple con lo pactado en dicha cláusula, sin necesidad de declaración judicial se revertirá la propiedad del inmueble materia de la donación a favor de la parte enajenante (Secretaría de Desarrollo Social y Medio Ambiente del Estado de Veracruz).

Toda vez que aun no ha sido posible iniciar la obra, el 13 de enero de 2014 mediante oficio CBV/DG/007/2014 el Director General del Colegio solicita al Gerente General del Instituto Veracruzano de Desarrollo Urbano Regional y Vivienda la ampliación por 2 años más del término pactado en la cláusula sexta a que se refiere el párrafo anterior. Mediante acuerdo CD031/2014 de la Segunda Sesión Ordinaria del Consejo Directivo del Instituto Veracruzano de la Vivienda celebrada el día 22 de mayo de 2014, se autorizó al Gerente General del Instituto Veracruzano de la Vivienda para que se formalice una segunda y última prórroga por dos años más la cual venció el 4 de febrero de 2016.

GOBIERNO DEL ESTADO DE VERACRUZ DE IGNACIO DE LA LLAVE
 COLEGIO DE BACHILLERES DEL ESTADO DE VERACRUZ
 ORGANISMO PÚBLICO DESCENTRALIZADO
 NOTAS A LOS ESTADOS FINANCIEROS AL 31 DE DICIEMBRE DE 2016

Presupuestales:			
Ingresos:			
	Ley de Ingresos		
	Estimada		956,000,000.00
	Por Ejecutar		0.00
	Modificaciones a la Estimada		264,526,494.40
	Devengada		-352,875,280.06
	Recaudada		-867,651,214.34
			0.00
Egresos:			
	Presupuesto de Egresos		
	Aprobado		-956,000,000.00
	Por Ejercer		17,007,824.21
	Modificaciones al Aprobado		-264,526,494.40
	Comprometido		0.00
	Devengado		0.00
	Ejercido		63,325,551.58
	Pagado		1,140,193,118.61
			0.00

GOBIERNO DEL ESTADO DE VERACRUZ DE IGNACIO DE LA LLAVE
COLEGIO DE BACHILLERES DEL ESTADO DE VERACRUZ
ORGANISMO PÚBLICO DESCENTRALIZADO
NOTAS A LOS ESTADOS FINANCIEROS AL 31 DE DICIEMBRE DE 2016

Notas de Gestión Administrativa

1. Panorama Económico y Financiero

El Colegio no cuenta con liquidez para cubrir los compromisos a corto plazo toda vez que el Gobierno Estatal adeuda \$545,811,679.90 lo que representa el 97% del activo circulante. Al 31 de diciembre de 2016 el efectivo y equivalentes representan el 2.43% del pasivo a corto plazo por lo que a esa fecha el Colegio está en condiciones de cubrir únicamente el 2.43% de este pasivo.

2. Autorización e Historia

El Colegio de Bachilleres del Estado de Veracruz es un Organismo Público descentralizado del Gobierno del Estado, creado mediante decreto del 30 de julio de 1988 publicado en la Gaceta Oficial del 18 de agosto de 1988. El Colegio fue creado con 4 Planteles (Escuelas); en la actualidad se cuenta con 71 Planteles distribuidos a lo largo de territorio estatal, 8 Coordinaciones de Zona y una Administración Central.

El patrimonio del Colegio está constituido por los fondos (subsídios y donaciones) que le asignan el Gobierno Federal y Estatal, así como por los ingresos que se obtienen por los servicios educativos que se prestan. Los subsidios se devengan en base al presupuesto calendarizado autorizado por la Federación a través de la Secretaría de Educación Pública.

3. Organización y Objeto Social

Organización. Los artículos quinto y sexto del Decreto que crea al Colegio de Bachilleres del Estado de Veracruz, establecen que son Órganos de Gobierno del Colegio: La Junta Directiva; el Director General; el Patronato y el Consejo Consultivo de Directores. La Junta Directiva es el Órgano Supremo y está integrada por el Secretario de Educación y Cultura del Gobierno del Estado, el Secretario de Finanzas y Planeación del Gobierno del Estado y el Director General del Colegio en su calidad de Presidente del Consejo Consultivo de Directores.

Objeto Social. El Colegio tiene como objeto impartir e impulsar la educación correspondiente al bachillerato en sus características propedéutica y terminal dentro del Estado de Veracruz.

Principal actividad. Su principal actividad es impartir educación correspondiente al bachillerato a través de las modalidades escolar y extraescolar estableciendo, organizando, administrando y sosteniendo planteles en los lugares del Estado de Veracruz que se estimen convenientes, así como expedir certificados de estudios y otorgar constancias de capacitación para el trabajo.

Ejercicio Fiscal. El ejercicio fiscal comprende del 1 de enero al 31 de diciembre de cada año.

4. Bases de Preparación de los Estados Financieros

Derivado de la entrada en vigor de la Ley General de Contabilidad Gubernamental y de las disposiciones generales emitidas por las instancias competentes en materia de valuación, presentación y revelación de la información financiera gubernamental, el COBAEV se basó en la implementación de su sistema de contabilidad, en los lineamientos emitidos por la Secretaría de Finanzas y Planeación y en lo aplicable, en los postulados básicos de contabilidad gubernamental, adoptando la normatividad emitida por el CONAC y el COVAC y demás

GOBIERNO DEL ESTADO DE VERACRUZ DE IGNACIO DE LA LLAVE
COLEGIO DE BACHILLERES DEL ESTADO DE VERACRUZ
ORGANISMO PÚBLICO DESCENTRALIZADO
NOTAS A LOS ESTADOS FINANCIEROS AL 31 DE DICIEMBRE DE 2016

adecuación normativa y armonización de sistemas contables realizados por la Dirección General de Contabilidad Gubernamental de la SEFIPLAN.

5. Características del Sistema de Contabilidad Gubernamental

A fin de dar cumplimiento a las disposiciones establecidas en el Artículo 19 fracciones III y VI de la Ley General de Contabilidad Gubernamental, así como al Artículo 100 inciso b) de los Lineamientos Generales y Específicos de Disciplina, Control, y Austeridad Eficaz publicados en la Gaceta Oficial del Estado de Veracruz; en el mes de mayo del 2010, el Colegio a través de la Dirección Administrativa y la Dirección de Planeación, Programación y Presupuestos, y en coordinación con las áreas de Registro y Consolidación Contable y de Innovación Tecnológica de la Secretaría de Finanzas y Planeación del Gobierno del Estado de Veracruz (SEFIPLAN); adoptó e implementó el Sistema Único de Administración Financiera de Organismos Públicos (SUAFOP) desarrollado por la SEFIPLAN. Este Sistema cumple con las siguientes características:

- a) Es único, uniforme e integrador
- b) Integra en forma automática la operación contable con el ejercicio presupuestario
- c) Efectúa los registros considerando la base acumulativa (devengado) de las transacciones
- d) Registra de manera automática y por única vez
- e) Efectúa la interrelación automática de los clasificadores presupuestarios, la lista de cuentas y el catálogo de bienes
- f) Efectúa en las cuentas contables el registro de las etapas del presupuesto de acuerdo con lo siguiente:
 - En lo relativo al gasto: Aprobado, modificado, comprometido, devengado, ejercido y pagado.
 - En lo relativo al ingreso: Estimado, modificado, devengado y recaudado
- g) Facilita el registro y control de los inventarios de bienes muebles e inmuebles
- h) Genera, en tiempo real, estados financieros y de ejecución presupuestaria
- i) Está estructurado de forma tal que permite su contabilización con la información sobre recursos físicos que generan las mismas áreas que originan la información contable y presupuestaria.
- j) Esta diseñado de forma tal que permite su procesamiento y generación de estados financieros mediante el uso de herramientas propias de la informática.

6. Políticas de Contabilidad Significativas

6.1 Los Inmuebles, Maquinaria y Equipo se registran a su valor de: adquisición según factura; de donación según actas de donación, o de actas de entrega de bienes por parte del Comité de Construcción de Espacios Educativos. En caso de no contar con factura o documento en el que conste el valor de los bienes muebles, se registran a valor de \$1. Los inmuebles se actualizan en base a cédulas catastrales expedidas por la Dirección General de Catastro de la Secretaría de Finanzas y Planeación del Gobierno del Estado de Veracruz.

6.2 Los Materiales y Suministros en Almacén disponibles para su consumo se valúan a costos promedio.

GOBIERNO DEL ESTADO DE VERACRUZ DE IGNACIO DE LA LLAVE
 COLEGIO DE BACHILLERES DEL ESTADO DE VERACRUZ
 ORGANISMO PÚBLICO DESCENTRALIZADO
 NOTAS A LOS ESTADOS FINANCIEROS AL 31 DE DICIEMBRE DE 2016

7. Posición en Moneda Extranjera y Protección por Riesgo Cambiario

No se tienen activos en Moneda Extranjera ni se realizan operaciones de este tipo.

8. Reporte Analítico del Activo

El Activo total del Colegio disminuyó \$206,450,465.74 en relación al cierre del ejercicio anterior (2015) lo que representa el 16.20% de disminución. Esto se refleja principalmente en un aumento de \$56,545,733.00 en Bienes inmuebles por actualización de valores catastrales; así como disminución de \$36,924,916.66 en el efectivo y equivalentes; de \$178,321,907.04 en derechos a recibir efectivo y equivalentes; \$557,830.64 en Almacén de Materiales y Suministros; y de \$47,191,544.40 netos de compras y bajas en bienes muebles e intangibles.

9. Fideicomisos, Mandatos y Análogos

El Colegio no cuenta con Fideicomisos ni tiene participación en alguno.

10. Reporte de la Recaudación

	TOTAL AUTORIZADO (Devengado)	DEVENGADO (Cuentas por Cobrar)	RECAUDADO	VARIACIÓN
Ingresos por Venta de Bienes y Servicios	52,429,073.46	0.00	52,429,073.46	0.00
Aprovechamientos	0.00	0.00	0.00	0.00
Transferencias, Subsidios y Otras Ayudas	1,110,714,393.94	341,981,031.14	768,733,362.80	0.00
Otros Ingresos	57,383,027.00	10,894,248.92	46,488,778.08	0.00
	<u>1,220,526,494.40</u>	<u>352,875,280.06</u>	<u>867,651,214.34</u>	<u>0.00</u>
Recaudado respecto al total de Ingresos:		71.09%		
Cuentas por Cobrar respecto al total de ingresos:		28.91%		

GOBIERNO DEL ESTADO DE VERACRUZ DE IGNACIO DE LA LLAVE
COLEGIO DE BACHILLERES DEL ESTADO DE VERACRUZ
ORGANISMO PÚBLICO DESCENTRALIZADO
NOTAS A LOS ESTADOS FINANCIEROS AL 31 DE DICIEMBRE DE 2016

11. Información sobre la Deuda y el Reporte Analítico de la Deuda

El Colegio no maneja Deuda Pública

La siguiente información se determina en relación al Pasivo a Corto Plazo:

Liquidez monetaria (Efectivo y equivalentes/Pasivos a Corto Plazo): 0.0243

Deuda (pasivos) respecto a la recaudación (Pasivo a Corto Plazo/Ingresos recaudados):0.5362

Cuentas por Cobrar respecto al Pasivo a Corto Plazo: 1.17

12. Calificaciones Otorgadas

El Colegio no ha sido sujeto a calificación crediticia

13. Información por Segmentos

No se maneja información por segmentos

14. Eventos Posteriores al Cierre

No existen eventos relevantes posteriores al cierre del mes de diciembre de 2016 que pudieran generar modificaciones a las cifras presentadas o revelación específica en estas notas.

15. Información Adicional

Domicilio fiscal: Av. Américas No. 24 Col. Aguacatal C.P. 91130 en Xalapa, Veracruz.

16. Partes Relacionadas


No existen partes relacionadas que pudieran ejercer influencia significativa sobre la toma de decisiones financieras y operativas.

GOBIERNO DEL ESTADO DE VERACRUZ DE IGNACIO DE LA LLAVE
COLEGIO DE BACHILLERES DEL ESTADO DE VERACRUZ
ORGANISMO PÚBLICO DESCENTRALIZADO
NOTAS A LOS ESTADOS FINANCIEROS AL 31 DE DICIEMBRE DE 2016

17. Responsabilidad Sobre la Presentación Razonable de los Estados Financieros

"Con fundamento en los artículos 257 y 258 y los demás correlativos del código financiero número 18 para el Estado de Veracruz de Ignacio de la Llave, se hace constar que las cifras presentadas en los estados financieros que se anexan y sus notas correspondientes, incluyen todas las transacciones realizadas al 31 de diciembre de 2016, mismas que fueron aprobadas en cumplimiento a la normatividad aplicable, por lo que representan fielmente la situación presupuestal y financiera de esta entidad a la fecha, que son razonablemente correctos y son responsabilidad del emisor"

ELABORÓ
JEFA DEL DEPARTAMENTO DE
CONTABILIDAD



C.P. MARÍA ISABEL GUISA HERNÁNDEZ

VERIFICÓ
DIRECTOR ADMINISTRATIVO


LIC. NOÉ RODRIGO HERNÁNDEZ
HERNÁNDEZ

AUTORIZÓ
DIRECTOR GENERAL


LIC. ABEL PÉREZ ARCINIEGA



30 GOBIERNO DEL ESTADO DE VERACRUZ DE IGNACIO DE LA LLAVE
 COLEGIO DE BACHILLERES DEL ESTADO DE VERACRUZ
 BALANZA DE COMPROBACION AL 31 DE DICIEMBRE DE 2016

PAGINA: 1

FECHA: 09/01/2017

CUENTA	DESCRIPCION	SALDO INICIAL AL 01-DIC	MOVIMIENTOS		SALDO FINAL AL 31/DIC
			DEBE	HABER	
1-0-0-0-0000-0000	ACTIVO				
1-1-0-0-0000-0000	ACTIVO CIRCULANTE				
1-1-1-0-0000-0000	EFFECTIVO Y EQUIVALENTES				
1-1-1-1-0000-0000	EFFECTIVO	0.00	0.00	0.00	0.00
1-1-1-3-0000-0000	BANCOS DEPENDENCIAS Y OTROS	3,054,503.88	310,315,023.65	332,085,660.32	11,283,667.21
	TOTAL EFFECTIVO Y EQUIVALENTES	3,054,503.88	310,315,023.65	332,085,660.32	11,283,667.21
1-1-2-0-0000-0000	DERECHOS A RECIBIR EFFECTIVO O EQUIVALENT				
1-1-2-2-0000-0000	CUENTAS POR COBRAR A CORTO PLAZO	525,164,603.92	124,652,909.70	104,025,633.62	545,811,679.80
1-1-2-3-0000-0000	DEUDORES DIVERSOS POR COBRAR A CORTO PLA	1,879,751.84	113,056.34	110,569.38	1,862,230.92
1-1-2-4-0000-0000	INGRESOS POR RECUPERAR A CORTO PLAZO	614,909.92	112,215.34	272,609.54	454,309.72
1-1-2-5-0000-0000	DEUDORES POR ANTICPOS DE LA TESORERIA A	0.00	0.00	0.00	0.00
1-1-2-9-0000-0000	OTROS DERECHOS A RECIBIR EFFECTIVO O EQUI	0.00	0.00	0.00	0.00
	TOTAL DERECHOS A RECIBIR EFFECTIVO O EQUIVALENT	527,679,055.68	124,878,193.38	104,409,032.52	549,148,216.54
1-1-3-0-0000-0000	DERECHOS A RECIBIR BIENES O SERVICIOS				
1-1-3-1-0000-0000	ANTICPO A PROVEEDORES POR ADQUISICION D	0.00	0.00	0.00	0.00
	TOTAL DERECHOS A RECIBIR BIENES O SERVICIOS	0.00	0.00	0.00	0.00
1-1-5-0-0000-0000	ALMACENES				
1-1-5-1-0000-0000	ALMACEN DE MATERIALES Y SUMINISTROS DE C	3,254,161.28	484,942.55	623,421.38	3,115,682.45
	TOTAL ALMACENES	3,254,161.28	484,942.55	623,421.38	3,115,682.45
	TOTAL ACTIVO CIRCULANTE	533,987,720.84	435,678,169.58	407,118,114.22	552,547,766.20
1-2-0-0-0000-0000	ACTIVO NO CIRCULANTE				
1-2-3-0-0000-0000	BIENES INMUEBLES, INFRAESTRUCTURA Y CONS.				
1-2-3-1-0000-0000	TERRENOS	123,818,695.00	0.00	0.00	123,818,695.00
1-2-3-2-0000-0000	VIVIENDAS	0.00	0.00	0.00	0.00
1-2-3-3-0000-0000	EDIFICIOS NO HABITACIONALES	292,296,002.00	0.00	0.00	292,296,002.00
	TOTAL BIENES INMUEBLES, INFRAESTRUCTURA Y CONS	416,086,697.00	0.00	0.00	416,086,697.00
1-2-4-0-0000-0000	BIENES MUEBLES				
1-2-4-1-0000-0000	MOBILIARIO Y EQUIPO DE ADMINISTRACION	44,043,885.86	50,096.30	15,057.39	44,078,934.87
1-2-4-2-0000-0000	MOBILIARIO Y EQUIPO EDUCACIONAL RECREATI	16,333,035.34	72,985.11	55,667.08	16,352,154.37
1-2-4-4-0000-0000	EQUIPO DE TRANSPORTE	13,333,283.19	0.00	0.00	13,333,283.19
1-2-4-6-0000-0000	MAQUINARIA, OTROS EQUIPOS Y HERRAMIENTAS	13,089,376.08	26,177.34	6,113.75	13,089,439.67
1-2-4-7-0000-0000	COLECCIONES, OBRAS DE ARTE Y OBJETOS VALI	0.00	0.00	0.00	0.00
	TOTAL BIENES MUEBLES	86,781,580.27	149,219.75	77,038.22	86,853,761.80
1-2-5-0-0000-0000	ACTIVOS INTANGIBLES				
1-2-5-1-0000-0000	SOFTWARE	47,817.54	135,591.46	0.00	183,379.00
1-2-5-4-0000-0000	LICENCIAS	16,517.65	0.00	10,245.12	6,572.56
	TOTAL ACTIVOS INTANGIBLES	64,535.22	135,591.46	10,245.12	189,951.56
1-2-6-0-0000-0000	DEPRECIACION, DETERIORO Y AMORTIZACION A				
1-2-6-1-0000-0000	DEPRECIACION ACUMULADA DE BIENES INMUEBL	0.00	0.00	0.00	0.00
1-2-6-3-0000-0000	DEPRECIACION ACUMULADA DE BIENES MUEBLES	0.00	0.00	0.00	0.00
1-2-6-5-0000-0000	AMORTIZACION ACUMULADA DE ACTIVOS INTANG	0.00	0.00	0.00	0.00
	TOTAL DEPRECIACION, DETERIORO Y AMORTIZACION A	0.00	0.00	0.00	0.00
1-2-7-0-0000-0000	ACTIVO DIFERIDO				
1-2-7-1-0000-0000	ESTUDIOS, FORMULACION Y EVALUACION DE PR	0.00	0.00	0.00	0.00
1-2-7-9-0000-0000	OTROS ACTIVOS DIFERIDOS	0.00	0.00	0.00	0.00
	TOTAL ACTIVO DIFERIDO	0.00	0.00	0.00	0.00
	TOTAL ACTIVO NO CIRCULANTE	504,932,912.48	284,781.21	87,283.34	505,130,410.36
	TOTAL ACTIVO	1,038,920,633.33	435,962,940.79	407,205,397.56	1,067,678,176.56
2-0-0-0-0000-0000	PASIVO				
2-1-0-0-0000-0000	PASIVO CIRCULANTE				
2-1-1-0-0000-0000	CUENTAS POR PAGAR A CORTO PLAZO				
2-1-1-1-0000-0000	SERVICIOS PERSONALES POR PAGAR A CORTO P	-97,995,775.48	201,525,049.77	313,436,469.33	-209,309,195.04
2-1-1-2-0000-0000	PROVEEDORES POR PAGAR A CORTO PLAZO	-10,000.00	1,604,324.64	8,946,233.46	-7,351,908.22
2-1-1-3-0000-0000	CONTRATISTAS POR OBRAS PUBLICAS POR PAGA	0.00	0.00	0.00	0.00
2-1-1-5-0000-0000	TRANSFERENCIAS OTORG. POR PAGAR CTO P.	0.00	5,248,565.62	6,533,965.62	-285,400.00
2-1-1-7-0000-0000	RETENCIONES Y CONTRIBUCIONES POR PAGAR A	-114,786,205.73	23,747,310.49	59,138,314.83	-150,177,210.07
2-1-1-8-0000-0000	OTRAS CUENTAS POR PAGAR A CP	-774,658.56	328,022.78	401,000.00	-847,635.78
	TOTAL CUENTAS POR PAGAR A CORTO PLAZO	-212,966,639.77	232,453,273.30	367,454,983.24	-367,968,349.71
2-1-6-0-0000-0000	FONDOS Y BIENES DE TERCEROS EN GARANTIA				

0000 48




30 GOBIERNO DEL ESTADO DE VERACRUZ DE IGNACIO DE LA LLAVE
 COLEGIO DE BACHILLERES DEL ESTADO DE VERACRUZ
 BALANZA DE COMPROBACION AL 31 DE DICIEMBRE DE 2016

PAGINA: 2

FECHA: 09/01/2017

CUENTA	DESCRIPCION	SALDO INICIAL AL 01-DIC	M O V I M I E N T O S		SALDO FINAL AL 31/DIC
			DEBE	HABER	
2-1-6-1-0000-0000	FONDOS EN GARANTIA A CORTO PLAZO	-713,750.00	0.00	0.00	-713,750.00
TOTAL FONDOS Y BIENES DE TERCEROS EN GARANTIA		-713,750.00	0.00	0.00	-713,750.00
2-1-7-0-0000-0000	PROVISIONES A CORTO PLAZO				
2-1-7-2-0000-0000	PROVISION POR CONTINGENCIAS A CORTO PLAZO	-10,865,299.42	0.00	121,559.00	-10,865,299.42
TOTAL PROVISIONES A CORTO PLAZO		-10,865,299.42	0.00	121,559.00	-10,865,299.42
2-1-9-0-0000-0000	OTROS PASIVOS A CORTO PLAZO				
2-1-9-1-0000-0000	INGRESOS POR CLASIFICAR	-175,594.20	471,616.56	296,251.48	-29.00
2-1-9-3-0000-0000	OTROS PASIVOS CIRCULANTES	-32,781,629.24	101,616,269.14	154,539,547.32	-85,700,932.42
TOTAL OTROS PASIVOS A CORTO PLAZO		-32,957,219.44	102,088,085.80	154,831,798.78	-85,700,932.42
TOTAL PASIVO CIRCULANTE		-257,401,349.63	334,541,359.10	542,408,341.02	-465,268,331.55
2-2-0-0-0000-0000	PASIVO NO CIRCULANTE				
2-2-1-0-0000-0000	CUENTAS POR PAGAR A LARGO PLAZO	0.00	0.00	0.00	0.00
2-2-1-1-0000-0000	PROVEEDORES POR PAGAR A LARGO PLAZO	0.00	0.00	0.00	0.00
TOTAL CUENTAS POR PAGAR A LARGO PLAZO		0.00	0.00	0.00	0.00
TOTAL PASIVO NO CIRCULANTE		0.00	0.00	0.00	0.00
TOTAL PASIVO		-257,401,349.63	334,541,359.10	542,408,341.02	-465,268,331.55
3-0-0-0-0000-0000	HACIENDA PUBLICA PATRIMONIO				
3-1-0-0-0000-0000	HACIENDA PUBLICA/PATRIMONIO CONTRIBUIDO				
3-1-2-0-0000-0000	DONACIONES DE CAPITAL		824.28	1,800.90	-412,714,057.87
3-1-2-1-0000-0000	DONACIONES DE CAPITAL	-412,713,081.25	824.28	1,800.90	-412,714,057.87
TOTAL DONACIONES DE CAPITAL		-412,713,081.25	824.28	1,800.90	-412,714,057.87
TOTAL HACIENDA PUBLICA/PATRIMONIO CONTRIBUIDO		-412,713,081.25	824.28	1,800.90	-412,714,057.87
3-2-0-0-0000-0000	HACIENDA PUBLICA/PATRIMONIO GENERADO				
3-2-1-0-0000-0000	RESULTADOS DEL EJERCICIO (AHORRO/DESAHOR)				
3-2-1-1-0000-0000	RESULTADOS DEL EJERCICIO (AHORRO/DESAHOR)	0.00	0.00	0.00	0.00
TOTAL RESULTADOS DEL EJERCICIO (AHORRO/DESAHOR)		0.00	0.00	0.00	0.00
3-2-2-0-0000-0000	RESULTADOS DE EJERCICIOS ANTERIORES				
3-2-2-1-0000-0000	RESULTADOS DE EJERCICIOS ANTERIORES	-242,016,215.43	1,162.40	4,985,559.77	-246,999,612.80
TOTAL RESULTADOS DE EJERCICIOS ANTERIORES		-242,016,215.43	1,162.40	4,985,559.77	-246,999,612.80
3-2-3-0-0000-0000	REVALUOS				
3-2-3-1-0000-0000	REVALUO DE BIENES INMUEBLES	-18,679,665.00	0.00	0.00	-18,679,665.00
3-2-3-2-0000-0000	REVALUO DE BIENES MUEBLES	0.00	0.00	0.00	0.00
TOTAL REVALUOS		-18,679,665.00	0.00	0.00	-18,679,665.00
3-2-5-0-0000-0000	RECTIFICACIONES DE RESULTADOS DE EJERCICIO				
3-2-5-1-0000-0000	CAMBIOS EN POLITICAS CONTABLES	0.00	0.00	0.00	0.00
TOTAL RECTIFICACIONES DE RESULTADOS DE EJERCICIO		0.00	0.00	0.00	0.00
TOTAL HACIENDA PUBLICA/PATRIMONIO GENERADO		-260,694,900.43	1,162.40	4,985,559.77	-265,679,297.80
TOTAL HACIENDA PUBLICA PATRIMONIO		-673,407,981.68	1,986.68	4,987,360.67	-678,393,355.67
4-0-0-0-0000-0000	INGRESOS Y OTROS BENEFICIOS				
4-1-0-0-0000-0000	INGRESOS DE GESTION				
4-1-6-0-0000-0000	A PROVECHAMIENTOS DE TIPO CORRIENTE				
4-1-6-9-0000-0000	A PROVECHAMIENTOS DE TIPO CORRIENTE	-7,943,381.42	2,700.00	0.00	-7,940,681.42
TOTAL APROVECHAMIENTOS DE TIPO CORRIENTE		-7,943,381.42	2,700.00	0.00	-7,940,681.42
4-1-7-0-0000-0000	INGRESOS POR VENTA DE BIENES Y SERVICIOS				
4-1-7-3-0000-0000	INGRESOS POR VENTA DE BIENES Y SERVICIOS	-47,216,634.84	0.00	5,212,438.62	-52,429,073.46
TOTAL INGRESOS POR VENTA DE BIENES Y SERVICIOS		-47,216,634.84	0.00	5,212,438.62	-52,429,073.46
TOTAL INGRESOS DE GESTION		-55,160,016.26	2,700.00	5,212,438.62	-60,369,754.88
4-2-0-0-0000-0000	PARTICIPACIONES, APORTACIONES, TRANSFERE				
4-2-2-0-0000-0000	TRANSFERENCIAS, ASIGNACIONES, SUBSIDIOS				
4-2-2-1-0000-0000	TRANSFERENCIAS INTERNAS Y ASIGNACIONES A	-986,157,052.44	493,328,526.22	617,885,867.72	-1,110,714,393.94
TOTAL TRANSFERENCIAS, ASIGNACIONES, SUBSIDIOS		-986,157,052.44	493,328,526.22	617,885,867.72	-1,110,714,393.94
TOTAL PARTICIPACIONES, APORTACIONES, TRANSFERE		-986,157,052.44	493,328,526.22	617,885,867.72	-1,110,714,393.94
4-3-0-0-0000-0000	OTROS INGRESOS Y BENEFICIOS				
4-3-1-0-0000-0000	INGRESOS FINANCIEROS				
4-3-1-1-0000-0000	INTERESES GANADOS DE VALORES, CREDITOS,	0.00	0.00	0.00	0.00
TOTAL INGRESOS FINANCIEROS		0.00	0.00	0.00	0.00
4-3-9-0-0000-0000	OTROS INGRESOS Y BENEFICIOS VARIOS				
4-3-9-9-0000-0000	OTROS INGRESOS Y BENEFICIOS VARIOS	-48,923,144.66	1.72	519,202.40	-49,442,345.56
TOTAL OTROS INGRESOS Y BENEFICIOS VARIOS		-48,923,144.66	1.72	519,202.40	-49,442,345.56

0000 49



30 GOBIERNO DEL ESTADO DE VERACRUZ DE IGNACIO DE LA LLAVE
 COLEGIO DE BACHILLERES DEL ESTADO DE VERACRUZ
 BALANZA DE COMPROBACION AL 31 DE DICIEMBRE DE 2015

PAGINA: 3

FECHA: 09/01/2017

CUENTA	DESCRIPCION	SALDO INICIAL AL 01-DIC	MOVIMIENTOS		SALDO FINAL AL 31/DIC
			DEBE	HABER	
	TOTAL OTROS INGRESOS Y BENEFICIOS	-48,923,144.88	1.72	519,202.40	-49,442,346.56
	TOTAL INGRESOS Y OTROS BENEFICIOS	-1,090,249,213.58	483,331,227.94	623,617,508.74	-1,220,526,464.38
5-0-0-0-0000-0000	GASTOS Y OTRAS PERDIDAS				
5-1-0-0-0000-0000	GASTO DE FUNCIONAMIENTO				
5-1-1-0-0000-0000	SERVICIOS PERSONALES				
5-1-1-1-0000-0000	REMUNERACIONES AL PERSONAL DE CARÁCTER P	365,504,468.48	51,057,301.75	112,114.72	436,449,656.51
5-1-1-2-0000-0000	REMUNERACIONES AL PERSONAL DE CARÁCTER T	0.00	0.00	0.00	0.00
5-1-1-3-0000-0000	REMUNERACIONES ADICIONALES Y ESPECIALES	57,064,002.42	140,407,843.26	768,374.22	195,703,471.46
5-1-1-4-0000-0000	SEGURIDAD SOCIAL	81,285,307.92	9,687,355.27	622.86	90,972,040.23
5-1-1-5-0000-0000	OTRAS PRESTACIONES SOCIALES Y ECONÓMICAS	204,814,393.98	46,038,149.00	2,407,630.58	248,305,011.50
5-1-1-6-0000-0000	PAGO DE ESTIMULOS A SERVIDORES PUBLICOS	154,882,397.08	53,477,168.86	101,242.35	208,258,343.59
	TOTAL SERVICIOS PERSONALES	883,350,668.96	309,727,636.14	3,589,884.83	1,180,668,522.29
5-1-2-0-0000-0000	MATERIALES Y SUMINISTROS				
5-1-2-1-0000-0000	MATERIALES DE ADMINISTRACIÓN, EMISION DE	3,678,184.36	423,450.60	0.00	4,101,634.96
5-1-2-2-0000-0000	ALIMENTOS Y UTENSILIOS	63,049.00	4,303.00	0.00	87,352.00
5-1-2-3-0000-0000	MATERIAS PRIMAS Y MATERIALES DE PRODUCCI	0.00	0.00	0.00	0.00
5-1-2-4-0000-0000	MATERIALES Y ARTICULOS DE CONSTRUCCIÓN Y	837,898.74	335,282.00	0.00	1,173,170.74
5-1-2-5-0000-0000	PRODUCTOS QUÍMICOS, FARMACÉUTICOS Y DE L	135,779.27	409,235.43	0.00	545,014.70
5-1-2-6-0000-0000	COMBUSTIBLES, LUBRICANTES Y ADITIVOS	1,962,325.65	77,703.20	1,670.00	2,038,358.85
5-1-2-7-0000-0000	VESTUARIO BLANCOS, PRENDAS DE PROTECCIO	407,700.08	71,049.92	0.00	478,750.00
5-1-2-8-0000-0000	MATERIALES Y SUMINISTROS PARA SEGURIDAD	0.00	0.00	0.00	0.00
5-1-2-9-0000-0000	HERRAMIENTAS, REFACCIONES Y ACCESORIOS M	2,796,255.09	239,554.87	0.00	3,035,813.96
	TOTAL MATERIALES Y SUMINISTROS	9,901,186.19	1,660,579.02	1,670.00	11,460,095.21
5-1-3-0-0000-0000	SERVICIOS GENERALES				
5-1-3-1-0000-0000	SERVICIOS BÁSICOS	10,456,312.47	1,174,882.13	0.00	11,633,194.60
5-1-3-2-0000-0000	SERVICIOS DE ARRENDAMIENTO	3,900,601.25	114,742.14	0.00	4,015,343.39
5-1-3-3-0000-0000	SERVICIOS PROFESIONALES, CIENTÍFICOS, TE	23,889,065.06	775,074.53	3,967.20	24,630,172.39
5-1-3-4-0000-0000	SERVICIOS FINANCIEROS, BANCARIOS Y COMER	1,554,962.42	38,864.31	578.20	1,592,849.53
5-1-3-5-0000-0000	SERVICIOS DE INSTALACION, REPARACION, MA	2,833,434.28	4,090,367.24	40,000.00	6,883,801.52
5-1-3-6-0000-0000	SERVICIOS DE COMUNICACIÓN SOCIAL Y PUBLI	4,437,177.54	793,148.49	0.00	5,230,326.03
5-1-3-7-0000-0000	SERVICIOS DE TRASLADOS Y VIÁTICOS	5,730,075.93	264,247.70	8,121.00	5,986,202.63
5-1-3-8-0000-0000	SERVICIOS OFICIALES	12,264,364.99	106,343.50	0.00	12,370,708.49
5-1-3-9-0000-0000	OTROS SERVICIOS GENERALES	1,765,580.22	2,632,305.29	0.00	4,397,885.51
	TOTAL SERVICIOS GENERALES	66,803,754.16	9,989,975.33	53,069.40	76,740,663.09
	TOTAL GASTO DE FUNCIONAMIENTO	960,055,509.33	312,278,392.49	3,444,821.23	1,258,689,280.59
5-2-0-0-0000-0000	TRANSFERENCIAS, ASIGNACIONES, SUBSIDIOS				
5-2-1-0-0000-0000	TRANSFERENCIAS INTERNAS Y ASIGNACIONES A	0.00	0.00	0.00	0.00
5-2-3-0-0000-0000	SUBSIDIO Y SUBVERNOIONES				
5-2-3-1-0000-0000	SUBSIDIOS	0.00	0.00	0.00	0.00
	TOTAL SUBSIDIO Y SUBVERNOIONES	0.00	0.00	0.00	0.00
5-2-4-0-0000-0000	AYUDAS SOCIALES				
5-2-4-2-0000-0000	BECAS	5,362,556.24	5,533,965.62	0.00	10,896,531.86
5-2-4-3-0000-0000	AYUDAS SOCIALES A INSTITUCIONES	15,028,069.09	0.00	0.00	15,028,069.09
	TOTAL AYUDAS SOCIALES	20,390,635.33	5,533,965.62	0.00	25,924,600.95
	TOTAL TRANSFERENCIAS, ASIGNACIONES, SUBSIDIOS	20,390,635.33	5,533,965.62	0.00	25,924,600.95
5-3-0-0-0000-0000	PARTICIPACIONES Y APORTACIONES				
5-3-1-0-0000-0000	PARTICIPACIONES	0.00	0.00	0.00	0.00
	TOTAL PARTICIPACIONES Y APORTACIONES	0.00	0.00	0.00	0.00
5-5-0-0-0000-0000	OTROS GASTOS Y PÉRDIDAS EXTRAORDINARIAS				
5-5-9-0-0000-0000	OTROS GASTOS				
5-5-9-9-0000-0000	OTROS GASTOS VARIOS	1,696,765.90	13,356.60	0.00	1,696,123.50
	TOTAL OTROS GASTOS	1,696,765.90	13,356.60	0.00	1,696,123.50
	TOTAL OTROS GASTOS Y PÉRDIDAS EXTRAORDINARIAS	1,696,765.90	13,356.60	0.00	1,696,123.50
	TOTAL GASTOS Y OTRAS PERDIDAS	982,128,911.56	317,825,714.71	3,444,821.23	1,295,510,005.04
6-0-0-0-0000-0000	CUENTAS DE CIERRE CONTABLE	0.00	0.00	0.00	0.00
7-0-0-0-0000-0000	CUENTAS DE ORDEN CONTABLES				
7-1-0-0-0000-0000	VALORES				
7-1-1-0-0000-0000	VALORES EN CUSTODIA				
7-1-1-2-0000-0000	BIENES INMUEBLES POR REGULARIZACION	28.00	0.00	0.00	28.00

0000 50



30 GOBIERNO DEL ESTADO DE VERACRUZ DE IGNACIO DE LA LLAVE
 COLEGIO DE BACHILLERES DEL ESTADO DE VERACRUZ
 BALANZA DE COMPROBACION AL 31 DE DICIEMBRE DE 2016

CUENTA	DESCRIPCION	SALDO INICIAL AL 01-DIC	MOVIMIENTOS		SALDO FINAL AL 31/DIC
			DEBE	HABER	
7-1-1-5-0000-0000	PATRIMONIO DE FIDEICOMISOS Y OTROS	53,050,988.33	285,418.06	468,006.91	52,867,777.78
7-1-1-8-0000-0000	ACTIVOS PENDIENTES DE RECUPERAR	0.00	0.00	0.00	0.00
7-1-1-9-0000-0000	ACTIVOS Y VALORES EN CUSTODIA OPDS	140,979,590.15	107,411,037.07	4,230,668.58	244,159,958.64
TOTAL VALORES EN CUSTODIA		194,030,588.48	107,696,455.13	4,699,277.19	297,027,764.42
7-1-2-0-0000-0000	CUSTODIA DE VALORES				
7-1-2-1-0000-0000	CUSTODIA DE DONATIVOS	0.00	0.00	0.00	0.00
7-1-2-2-0000-0000	REGULARIZACION DE BIENES INMUEBLES	-25.00	0.00	0.00	-25.00
7-1-2-3-0000-0000	RECURSOS AJENOS EN ADMINISTRACION	0.00	0.00	0.00	0.00
7-1-2-4-0000-0000	CUENTAS BANCARIAS INTERNAS	0.00	0.00	0.00	0.00
7-1-2-5-0000-0000	PATRIMONIO DE FIDEICOMISOS Y OTROS	-53,050,988.33	468,608.61	285,418.06	-52,867,777.78
7-1-2-8-0000-0000	ACTIVOS PENDIENTES DE RECUPERAR	0.00	0.00	0.00	0.00
7-1-2-9-0000-0000	ACTIVOS Y VALORES EN CUSTODIA OPDS	-140,979,590.15	4,230,668.58	107,411,037.07	-244,159,958.64
TOTAL CUSTODIA DE VALORES		-194,030,588.48	4,699,277.19	107,696,455.13	-297,027,764.42
TOTAL VALORES		0.00	112,995,732.52	112,395,732.32	0.00
7-4-0-0-0000-0000	JUICIOS				
7-4-1-0-0000-0000	DEMANDAS JUDICIAL EN PROCESO DE RESOLUCI				
7-4-1-1-0000-0000	CONTINGENCIAS POR JUICIOS PENDIENTES DE	9,227,006.00	244,332.00	0.00	9,471,338.00
TOTAL DEMANDAS JUDICIAL EN PROCESO DE RESOLUCI		9,227,006.00	244,332.00	0.00	9,471,338.00
7-4-2-0-0000-0000	RESOLUCIONES DE DEMANDAS EN PROCESO JUDI				
7-4-2-1-0000-0000	RESOLUCION DE JUICIOS JUDICIALES PENDIEN	-9,227,006.00	0.00	244,332.00	-9,471,338.00
TOTAL RESOLUCIONES DE DEMANDAS EN PROCESO JUDI		-9,227,006.00	0.00	244,332.00	-9,471,338.00
TOTAL JUICIOS		0.00	244,332.00	244,332.00	0.00
7-5-0-0-0000-0000	BIENES EN CONCESIONADOS O EN COMODATO				
7-5-3-0-0000-0000	BIENES BAJO CONTRATO DE COMODATO				
7-5-3-1-0000-0000	BIENES BAJO CONTRATO DE COMODATO	1.00	0.00	0.00	1.00
TOTAL BIENES BAJO CONTRATO DE COMODATO		1.00	0.00	0.00	1.00
7-5-4-0-0000-0000	CONTRATO DE COMODATO POR BIENES				
7-5-4-1-0000-0000	CONTRATO DE COMODATO POR BIENES	-1.00	0.00	0.00	-1.00
TOTAL CONTRATO DE COMODATO POR BIENES		-1.00	0.00	0.00	-1.00
TOTAL BIENES EN CONCESIONADOS O EN COMODATO		0.00	0.00	0.00	0.00
TOTAL CUENTAS DE ORDEN CONTABLES		0.00	112,640,064.32	112,640,064.32	0.00
8-0-0-0-0000-0000	CUENTAS DE ORDEN PRESUPUESTARIA				
8-1-0-0-0000-0000	LEY DE INGRESOS				
8-1-1-0-0000-0000	LEY DE INGRESOS ESTIMADA				
8-1-1-1-0000-0000	INGRESOS ESTATALES ESTIMADOS	0.00	0.00	0.00	0.00
8-1-1-2-0000-0000	INGRESOS FEDERALES ESTIMADOS	0.00	0.00	0.00	0.00
8-1-1-3-0000-0000	INGRESOS DE GESTION ESTIMADOS	0.00	0.00	0.00	0.00
8-1-1-4-0000-0000	INGRESOS PROPIOS ESTIMADOS	0.00	0.00	0.00	0.00
8-1-1-5-0000-0000	INGRESOS FEDERALES ESTIMADOS	478,000,000.00	0.00	0.00	478,000,000.00
8-1-1-6-0000-0000	INGRESOS ESTATALES ESTIMADOS	478,000,000.00	0.00	0.00	478,000,000.00
TOTAL LEY DE INGRESOS ESTIMADA		956,000,000.00	0.00	0.00	956,000,000.00
8-1-2-0-0000-0000	LEY DE INGRESOS POR EJECUTAR				
8-1-2-1-0000-0000	INGRESOS ESTATALES POR EJECUTAR	0.00	0.00	0.00	0.00
8-1-2-2-0000-0000	INGRESOS FEDERALES POR EJECUTAR	0.00	0.00	0.00	0.00
8-1-2-3-0000-0000	INGRESOS DE GESTION POR EJECUTAR	0.00	0.00	0.00	0.00
8-1-2-4-0000-0000	INGRESOS PROPIOS POR EJECUTAR	0.00	9,844,602.89	9,844,602.89	0.00
8-1-2-5-0000-0000	INGRESOS FEDERALES POR EJECUTAR	-61,954,681.80	79,314,887.50	17,360,205.70	0.00
8-1-2-6-0000-0000	INGRESOS ESTATALES POR EJECUTAR	-61,954,681.80	77,983,572.12	16,028,890.32	0.00
8-1-2-7-0000-0000	OTROS INGRESOS/USO DE DISPONIBILIDAD	0.00	3,348,661.66	3,348,661.66	0.00
TOTAL LEY DE INGRESOS POR EJECUTAR		-123,909,363.60	170,491,724.17	46,582,360.57	0.00
8-1-3-0-0000-0000	MODIFICACIONES A LA LEY DE INGRESOS ESTI				
8-1-3-1-0000-0000	INGRESOS ESTATALES MODIFICACIONES	0.00	0.00	0.00	0.00
8-1-3-2-0000-0000	INGRESOS FEDERALES MODIFICACIONES	0.00	0.00	0.00	0.00
8-1-3-3-0000-0000	INGRESOS DE GESTION MODIFICACIONES	0.00	0.00	0.00	0.00
8-1-3-4-0000-0000	INGRESOS PROPIOS MODIFICACIONES	60,577,292.56	9,841,951.17	4,112,961.87	66,706,231.88
8-1-3-5-0000-0000	INGRESOS FEDERALES MODIFICACIONES	77,283,208.02	17,360,205.70	16,712,227.76	77,931,165.94
8-1-3-6-0000-0000	INGRESOS ESTATALES MODIFICACIONES	76,783,208.02	16,028,890.32	16,028,890.32	76,783,208.02
8-1-3-7-0000-0000	OTROS INGRESOS/USO DE DISPONIBILIDAD	43,105,888.56	3,348,661.66	3,348,661.66	43,105,888.56
TOTAL MODIFICACIONES A LA LEY DE INGRESOS ESTI		258,149,577.18	46,679,658.65	40,202,741.63	264,526,484.40



30 GOBIERNO DEL ESTADO DE VERACRUZ DE IGNACIO DE LA LLAVE
 COLEGIO DE BACHILLERES DEL ESTADO DE VERACRUZ
 BALANZA DE COMPROBACION AL 31 DE DICIEMBRE DE 2016

PAGINA: 5

FECHA: 09/01/2017

CUENTA	DESCRIPCION	SALDO INICIAL AL 01-DIC	MOVIMIENTOS		SALDO FINAL AL 31/DIC
			DEBE	HABER	
8-1-4-0-0000-0000	LEY DE INGRESOS DEVENGADA				
8-1-4-1-0000-0000	INGRESOS ESTATALES DEVENGADOS	0.00	0.00	0.00	0.00
8-1-4-2-0000-0000	INGRESOS FEDERALES DEVENGADOS	0.00	0.00	0.00	0.00
8-1-4-3-0000-0000	INGRESOS DE GESTION DEVENGADOS	0.00	0.00	0.00	0.00
8-1-4-4-0000-0000	INGRESOS PROPIOS DEVENGADOS	-404,512.00	5,891,136.74	5,734,342.74	-247,718.00
8-1-4-5-0000-0000	INGRESOS FEDERALES DEVENGADOS	-26,103,375.25	86,930,265.42	62,602,659.71	-1,780,759.54
8-1-4-6-0000-0000	INGRESOS ESTATALES DEVENGADOS	-295,245,578.91	17,000,000.00	61,954,681.79	-340,200,261.60
8-1-4-7-0000-0000	OTROS INGRESOS/USO DE DISPONIBILIDAD	-10,646,530.92	0.00	0.00	-10,646,530.92
	TOTAL LEY DE INGRESOS DEVENGADA	-332,404,997.99	109,821,402.16	130,291,684.24	-352,675,269.06
8-1-5-0-0000-0000	LEY DE INGRESOS RECAUDADA				
8-1-5-1-0000-0000	INGRESOS ESTATALES RECAUDADOS	0.00	0.00	0.00	0.00
8-1-5-2-0000-0000	INGRESOS FEDERALES RECAUDADOS	0.00	0.00	0.00	0.00
8-1-5-3-0000-0000	INGRESOS DE GESTION RECAUDADOS	0.00	0.00	0.00	0.00
8-1-5-4-0000-0000	INGRESOS PROPIOS RECAUDADOS	-50,572,780.58	2,701.72	5,668,435.02	-56,458,513.86
8-1-5-5-0000-0000	INGRESOS FEDERALES RECAUDADOS	-467,220,150.97	0.00	86,930,265.43	-554,150,416.40
8-1-5-6-0000-0000	INGRESOS ESTATALES RECAUDADOS	-197,682,946.41	0.00	17,000,000.01	-214,562,946.42
8-1-5-7-0000-0000	OTROS INGRESOS/USO DE DISPONIBILIDAD	-32,459,337.64	0.00	0.00	-32,459,337.64
	TOTAL LEY DE INGRESOS RECAUDADA	-757,635,216.50	2,701.72	109,618,700.45	-667,651,214.34
	TOTAL LEY DE INGRESOS	0.00	326,885,486.90	326,895,486.90	0.00
8-2-0-0-0000-0000	PRESUPUESTO DE EGRESOS				
8-2-1-0-0000-0000	PRESUPUESTO DE EGRESOS APROBADO				
8-2-1-1-0000-0000	SERVICIOS PERSONALES	-908,200,000.00	0.00	0.00	-908,200,000.00
8-2-1-2-0000-0000	MATERIALES Y SUMINISTROS	-8,629,544.00	0.00	0.00	-8,629,544.00
8-2-1-3-0000-0000	SERVICIOS GENERALES	-39,170,456.00	0.00	0.00	-39,170,456.00
8-2-1-4-0000-0000	TRANSFERENCIAS, ASIGNACIONES, SUBSIDIOS	0.00	0.00	0.00	0.00
8-2-1-5-0000-0000	BIENES MUEBLES, INMUEBLES E INTANGIBLES	0.00	0.00	0.00	0.00
	TOTAL PRESUPUESTO DE EGRESOS APROBADO	-956,000,000.00	0.00	0.00	-956,000,000.00
8-2-2-0-0000-0000	PRESUPUESTO DE EGRESOS POR EJERCER				
8-2-2-1-0000-0000	SERVICIOS PERSONALES	0.00	435,621,951.84	429,986,452.90	5,635,498.94
8-2-2-2-0000-0000	MATERIALES Y SUMINISTROS	2,930,819.02	5,397,166.43	7,396,236.64	931,749.81
8-2-2-3-0000-0000	SERVICIOS GENERALES	15,900,531.10	25,997,496.79	35,308,466.70	6,599,561.19
8-2-2-4-0000-0000	TRANSFERENCIAS, ASIGNACIONES, SUBSIDIOS	7,362,964.67	5,533,965.62	11,067,931.24	1,829,019.05
8-2-2-5-0000-0000	BIENES MUEBLES, INMUEBLES E INTANGIBLES	1,237,374.70	611,335.32	26,714.80	1,821,995.22
	TOTAL PRESUPUESTO DE EGRESOS POR EJERCER	27,431,709.49	473,561,916.00	463,785,801.28	17,007,824.21
8-2-3-0-0000-0000	MODIFICACIONES AL PRESUPUESTO DE EGRESOS				
8-2-3-1-0000-0000	SERVICIOS PERSONALES	-175,463,692.62	19,407,777.43	25,139,416.73	-181,195,331.92
8-2-3-2-0000-0000	MATERIALES Y SUMINISTROS	-3,780,809.40	4,075,600.32	3,496,961.30	-3,202,170.38
8-2-3-3-0000-0000	SERVICIOS GENERALES	-43,633,829.26	15,300,416.44	15,926,355.46	-44,159,768.28
8-2-3-4-0000-0000	TRANSFERENCIAS, ASIGNACIONES, SUBSIDIOS	-27,753,620.00	0.00	0.00	-27,753,620.00
8-2-3-5-0000-0000	BIENES MUEBLES, INMUEBLES E INTANGIBLES	-7,817,625.80	0.00	597,977.92	-8,215,603.62
8-2-3-6-0000-0000	INVERSION PUBLICA	0.00	0.00	0.00	0.00
	TOTAL MODIFICACIONES AL PRESUPUESTO DE EGRESOS	-258,149,577.18	38,783,794.19	45,160,711.41	-264,526,494.40
8-2-4-0-0000-0000	PRESUPUESTO DE EGRESOS COMPROMETIDO				
8-2-4-1-0000-0000	SERVICIOS PERSONALES	200,313,123.64	206,989,033.66	407,302,157.30	0.00
8-2-4-2-0000-0000	MATERIALES Y SUMINISTROS	0.00	1,661,535.16	1,661,535.16	0.00
8-2-4-3-0000-0000	SERVICIOS GENERALES	0.00	10,055,366.83	10,055,366.83	0.00
8-2-4-4-0000-0000	TRANSFERENCIAS, ASIGNACIONES, SUBSIDIOS	0.00	5,533,965.62	5,533,965.62	0.00
8-2-4-5-0000-0000	BIENES MUEBLES, INMUEBLES E INTANGIBLES	0.00	13,357.40	13,357.40	0.00
	TOTAL PRESUPUESTO DE EGRESOS COMPROMETIDO	200,313,123.64	224,253,288.67	424,566,412.31	0.00
8-2-5-0-0000-0000	PRESUPUESTO DE EGRESOS DEVENGADO				
8-2-5-1-0000-0000	SERVICIOS PERSONALES	0.00	175,905,808.54	175,806,808.54	0.00
8-2-5-2-0000-0000	MATERIALES Y SUMINISTROS	0.00	1,102,357.28	1,102,357.28	0.00
8-2-5-3-0000-0000	SERVICIOS GENERALES	0.00	6,947,098.91	6,947,098.91	0.00
8-2-5-4-0000-0000	TRANSFERENCIAS, ASIGNACIONES, SUBSIDIOS	0.00	5,533,965.62	5,533,965.62	0.00
8-2-5-5-0000-0000	BIENES MUEBLES, INMUEBLES E INTANGIBLES	0.00	13,357.40	13,357.40	0.00
	TOTAL PRESUPUESTO DE EGRESOS DEVENGADO	0.00	189,403,587.75	189,403,587.75	0.00
8-2-6-0-0000-0000	PRESUPUESTO DE EGRESOS EJERCIDO				
8-2-6-1-0000-0000	SERVICIOS PERSONALES	42,839,011.10	206,709,058.31	196,900,777.00	52,647,302.41
8-2-6-2-0000-0000	MATERIALES Y SUMINISTROS	0.00	1,661,182.36	355,909.38	1,305,272.98

0000 52



30 GOBIERNO DEL ESTADO DE VERACRUZ DE IGNACIO DE LA LLAVE
 COLEGIO DE BACHILLERES DEL ESTADO DE VERACRUZ
 BALANZA DE COMPROBACION AL 31 DE DICIEMBRE DE 2016

PAGINA: 5

FECHA: 09/01/2017

CUENTA	DESCRIPCION	SALDO INICIAL AL 01-DIC	MOVIMIENTOS		SALDO FINAL AL 31/DIC
			DEBE	HABER	
8-2-6-3-0000-0000	SERVICIOS GENERALES	10,000.02	10,040,984.00	1,387,945.63	8,683,038.19
8-2-6-4-0000-0000	TRANSFERENCIAS, ASIGNACIONES, SUBSIDIOS	0.00	5,533,965.62	4,847,565.62	686,400.00
8-2-6-5-0000-0000	BIENES MUEBLES, INMUEBLES E INTANGIBLES	0.00	13,367.40	9,619.40	3,538.00
TOTAL PRESUPUESTO DE EGRESOS EJERCIDO		42,849,011.12	223,658,557.89	209,482,017.23	63,325,551.58
8-2-7-0-0000-0000	PRESUPUESTO DE EGRESOS PAGADO				
8-2-7-1-0000-0000	SERVICIOS PERSONALES	840,511,857.88	193,689,980.85	3,382,418.26	1,030,912,530.57
8-2-7-2-0000-0000	MATERIALES Y SUMINISTROS	9,479,534.35	117,239.41	2,092.20	9,594,691.59
8-2-7-3-0000-0000	SERVICIOS GENERALES	66,783,754.14	1,319,719.66	66,548.90	68,057,524.90
8-2-7-4-0000-0000	TRANSFERENCIAS, ASIGNACIONES, SUBSIDIOS	20,390,635.33	4,847,565.62	0.00	25,238,200.95
8-2-7-5-0000-0000	BIENES MUEBLES, INMUEBLES E INTANGIBLES	6,360,251.20	9,819.40	0.00	6,360,070.60
TOTAL PRESUPUESTO DE EGRESOS PAGADO		943,555,732.93	199,977,735.04	3,340,349.36	1,140,193,118.51
TOTAL PRESUPUESTO DE EGRESOS		0.00	1,349,738,879.34	1,349,738,879.34	0.00
TOTAL CUENTAS DE ORDEN PRESUPUESTARIA		0.00	1,676,634,366.24	1,676,634,366.24	0.00
9-0-0-0-0000-0000	CUENTAS DE CIERRE PRESUPUESTARIO	0.00	0.00	0.00	0.00
TOTAL TOTAL		0.00	3,370,937,659.78	3,370,937,659.78	0.00

"BAJO PROTESTA DE DECIR VERDAD DECLARAMOS QUE LOS ESTADOS FINANCIEROS Y SUS NOTAS, SON RAZONABLEMENTE CORRECTOS Y SON RESPONSABILIDAD DEL EMISOR"

ELABORÓ

JEFA DEPTO. DE CONTABILIDAD

C.P. MARÍA ISABEL GUIZA HERNÁNDEZ

VERIFICO

DIRECTOR ADMINISTRATIVO

LIC. NOÉ RODRIGO HERNÁNDEZ HERNÁNDEZ

AUTORIZO

DIRECTOR GENERAL

LIC. ÁBEL PÉREZ ARCINIEGA



30 GOBIERNO DEL ESTADO DE VERACRUZ DE IGNACIO DE LA LLAVE
 COLEGIO DE BACHILLERES DEL ESTADO DE VERACRUZ
 BALANZA DE COMPROBACION AL 31 DE DICIEMBRE DE 2016

PAGINA: 75

FECHA: 09/01/2017

CUENTA	DESCRIPCION	SALDO INICIAL AL 01-DIC	MOVIMIENTOS		SALDO FINAL AL 31/DIC
			DEBE	HABER	
8-2-7-5-5810-0002	TERRENOS PARA LA CONSTRUCCION DE INMUEBL	0.00	0.00	0.00	0.00
	TOTAL TERRENOS	0.00	0.00	0.00	0.00
8-2-7-5-5820-0000	VIVIENDAS	0.00	0.00	0.00	0.00
8-2-7-5-5830-0000	EDIFICIOS NO RESIDENCIALES				
8-2-7-5-5830-0001	ADQUISICION DE EDIFICIOS Y LOCALES	0.00	0.00	0.00	0.00
	TOTAL EDIFICIOS NO RESIDENCIALES	0.00	0.00	0.00	0.00
8-2-7-5-5890-0000	OTROS BIENES INMUEBLES				
8-2-7-5-5890-0003	OTROS BIENES INMUEBLES	0.00	0.00	0.00	0.00
	TOTAL OTROS BIENES INMUEBLES	0.00	0.00	0.00	0.00
8-2-7-5-5910-0000	SOFTWARE				
8-2-7-5-5910-0001	SOFTWARE	0.00	0.00	0.00	0.00
	TOTAL SOFTWARE	0.00	0.00	0.00	0.00
8-2-7-5-5920-0000	PATENTES				
8-2-7-5-5920-0001	PATENTES	0.00	0.00	0.00	0.00
	TOTAL PATENTES	0.00	0.00	0.00	0.00
8-2-7-5-5930-0000	MARCAS				
8-2-7-5-5930-0001	MARCAS	0.00	0.00	0.00	0.00
	TOTAL MARCAS	0.00	0.00	0.00	0.00
8-2-7-5-5940-0000	DERECHOS				
8-2-7-5-5940-0001	DERECHOS	0.00	0.00	0.00	0.00
	TOTAL DERECHOS	0.00	0.00	0.00	0.00
8-2-7-5-5950-0000	CONCESIONES				
8-2-7-5-5950-0001	CONCESIONES	0.00	0.00	0.00	0.00
	TOTAL CONCESIONES	0.00	0.00	0.00	0.00
8-2-7-5-5970-0000	LICENCIAS INFORMATICAS E INTELECTUALES				
8-2-7-5-5970-0001	LICENCIAS INFORMATICAS E INTELECTUALES	689,583.46	0.00	0.00	689,583.46
	TOTAL LICENCIAS INFORMATICAS E INTELECTUALES	689,583.46	0.00	0.00	689,583.46
8-2-7-5-5990-0000	OTROS ACTIVOS INTANGIBLES				
8-2-7-5-5990-0001	OTROS ACTIVOS INTANGIBLES *	0.00	0.00	0.00	0.00
	TOTAL OTROS ACTIVOS INTANGIBLES	0.00	0.00	0.00	0.00
	TOTAL BIENES MUEBLES, INMUEBLES E INTANGIBLES	6,380,251.20	9,819.40	0.00	6,390,070.60
	TOTAL PRESUPUESTO DE EGRESOS PAGADO	943,555,732.93	199,977,735.04	3,340,349.36	1,140,193,118.61
	TOTAL PRESUPUESTO DE EGRESOS	0.00	1,349,738,679.34	1,349,738,679.34	0.00
	TOTAL CUENTAS DE ORDEN PRESUPUESTARIA	0.00	1,576,634,365.24	1,576,634,365.24	0.00
9-0-0-0-0000-0000	CUENTAS DE CIERRE PRESUPUESTARIO	0.00	0.00	0.00	0.00
	TOTAL TOTAL	0.00	3,370,937,659.76	3,370,937,659.76	0.00

"BAJO PROTESTA DE DECIR VERDAD DECLARAMOS QUE LOS ESTADOS FINANCIEROS Y SUS NOTAS, SON RAZONABLEMENTE CORRECTOS Y SON RESPONSABILIDAD DEL EMISOR"

ELABORÓ
 JEFA DEPTO. DE CONTABILIDAD

 C.P. MARÍA ISABEL GUISA HERNÁNDEZ

VERIFICÓ
 DIRECTOR ADMINISTRATIVO




 LIC. NOÉ RODRIGO HERNÁNDEZ HERNÁNDEZ

AUTORIZÓ
 DIRECTOR GENERAL

 LIC. ABEL PÉREZ ARCINIEGA



GOBIERNO DEL ESTADO DE VERACRUZ DE IGNACIO DE LA LLAVE
ESTADO DEL ANALÍTICO DEL EJERCICIO DEL PRESUPUESTO DE EGRESOS
DEL 1 DE ENERO AL 31 DE DICIEMBRE DE 2016
(CIFRAS EN PESOS)

DEPENDENCIA / ENTIDAD:		COLEGIO DE BACHILLERES						
CONCEPTO DEL GASTO	EGRESOS							
	Aprobado	Ampliaciones y/o Reducciones 1/	Modificado	Comprometido	Devengado	Ejercido	Pagado	Subejercicio
SERVICIOS PERSONALES	906,200,000.00	181,195,332.00	1,089,395,332.00	0.00	1,083,559,833.00	1,083,559,833.00	1,030,912,531.00	5,835,499.00
MATERIALES Y SUMINISTROS	8,629,544.00	3,202,170.00	11,831,714.00	0.00	10,899,964.00	10,899,964.00	9,594,691.00	931,750.00
SERVICIOS GENERALES	39,170,466.00	44,159,768.00	83,330,224.00	0.00	76,740,663.00	76,740,663.00	68,057,625.00	5,589,561.00
TRANSFERENCIAS, ASIGNACIONES, SUBSIDIOS Y OTRAS AYUDAS	0.00	27,753,620.00	27,753,620.00	0.00	25,924,601.00	25,924,601.00	25,238,201.00	1,829,019.00
BIENES MUEBLES, INMUEBLES E INTANGIBLES	0.00	8,215,604.00	8,215,604.00	0.00	6,393,609.00	6,393,609.00	6,390,071.00	1,821,995.00
INVERSION PUBLICA	0.00	0.00	0.00	0.00	0.00	0.00	0.00	0.00
INVERSIONES FINANCIERAS Y OTRAS PROVISIONES	0.00	0.00	0.00	0.00	0.00	0.00	0.00	0.00
SUBTOTAL	956,000,000.00	264,526,494.00	1,220,526,494.00	0.00	1,203,518,670.00	1,203,518,670.00	1,140,193,119.00	17,007,824.00
OTRAS TRANSFERENCIAS 1/	0.00	0.00	0.00	0.00	0.00	0.00	0.00	0.00
T O T A L	956,000,000.00	264,526,494.00	1,220,526,494.00	0.00	1,203,518,670.00	1,203,518,670.00	1,140,193,119.00	17,007,824.00
Elaboró			Verificó			Autorizó		
 LAE. Carmen Carrizosa Martínez Jefa del Departamento de Control presupuestal			 L.C. Onésimo Pérez Perilla Director de Planeación, Programación y Presupuesto			 Lic. Abel Pérez Arciniega Director General		

1/ Ver anexo 1

1. En base al presupuesto autorizado por el Congreso del Estado y publicado en la Gaceta Oficial No. 518 del 29 de diciembre de 2015 y al oficio No. ED-SSE/D-0071/2016 donde nos informan el monto autorizado para el rubro de Servicios Personales; en el mes de febrero se ajusta por capítulo del gasto el presupuesto original autorizado 2016. Las cifras corresponden al cierre definitivo al 31 de Diciembre de 2016



GOBIERNO DEL ESTADO DE VERACRUZ DE IGNACIO DE LA LLAVE
 DETALLE DE AMPLIACIONES Y/O REDUCCIONES
 DEL 1 DE ENERO AL 31 DE DICIEMBRE DE 2016

(CIFRAS EN PESOS)

DEPENDENCIA/ENTIDAD:

COLEGIO DE BACHILLERES

CONCEPTO

IMPORTE

Ampliaciones	
Provenientes de Gobierno Estatal	76,784,708.00
Ingresos de Gestión	61,260,635.00
Provenientes de Gobierno Federal	78,547,855.00
Otros Ingresos y Beneficios	49,445,045.00
Internas	480,105.00
Subtotal Ampliaciones	266,518,348.00
Reducciones	
Provenientes de Gobierno Estatal	0.00
Ingresos de Gestión	-890,880.00
Provenientes de Gobierno Federal	-618,169.00
Otros Ingresos y Beneficios	-2,700.00
Internas	-480,105.00
Subtotal Reducciones	-1,991,854.00
Total Ampliaciones y/o Reducciones	264,526,494.00

Elaboró

Verificó

Autorizó

LAE. Carmen Carrón Martínez
 Jefa del Departamento de Control presupuestal

L.C. Onésimo Pérez Peralta
 Director de Planeación, Programación y Presupuesto


Lic. Abel Pérez Arciniega
 Director General

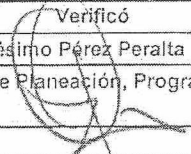
GOBIERNO DEL ESTADO DE VERACRUZ DE IGNACIO DE LA LLAVE
DEPENDENCIA O ENTIDAD: COLEGIO DE BACHILLERES DEL ESTADO DE VERACRUZ


ESTADO ANALÍTICO DE PROGRAMAS

Del 1º de enero al 31 de Diciembre de 2016

Nombre o clave del programa	Meta Inicial (unidad)	Meta Alcanzada (unidad)	Variación		Presupuesto Inicial	Presupuesto Final	Variación	
			unidad	%			\$	%
<u>Gasto corriente:</u>								
Atender la demanda educativa conforme a la capacidad instalada en los planteles	41,100	42,812	-1,712	-4%	956,000,000.00	1,220,526,494.40	264,526,494.40	28%
<u>Gasto de capital:</u>								
Suma	41,100	42,812	-1,712	-4%	956,000,000.00	1,220,526,494.40	264,526,494.40	28%

Elaboró
Nombre: LAE. Carmen Carmona Martínez
Cargo: Jefa del Departamento de Control Presupuestal
Firma: 

Verificó
Nombre: L.C. Onésimo Pérez Peralta
Cargo: Director de Planeación, Programación y Presupuesto
Firma: 

Autorizó
Nombre: Lic. Abel Pérez Arciniega
Cargo: Director General
Firma: 



ESTADO DEL EJERCICIO DEL PRESUPUESTO DE EGRESOS POR ORGANIZACION CONCENTRADO DEL 1 DE ENERO AL 31 DE DICIEMBRE DE 2016

CLASIFICACION ADMINISTRATIVA: 21111

DE LA ORGANIZACION: 104D02100 A LA ORGANIZACION 104D02871

PARTIDA	DESCRIPCION	PRESUPUESTO ORIGINAL	TRANSFERENCIAS OPERADAS	PRESUPUESTO ACTUALIZADO	PRESUPUESTO COMPROMETIDO	PRESUPUESTO DEVENGADO	PRESUPUESTO EJERCIDO	PRESUPUESTO PAGADO	DISPONIBILIDAD ANUAL	CTA. POR PAGAR (DEUDA)
10000000	SERVICIOS PERSONALES	908,200,000.00	181,195,331.92	1,089,395,331.92	0.00	1,083,559,832.98	1,083,559,832.98	1,030,912,530.57	5,835,498.94	52,647,302.41
11000000	REMUNERACIONES AL PERSONAL	230,430,204.00	206,019,451.51	436,449,655.51	0.00	436,449,655.51	436,449,655.51	436,449,655.51	0.00	0.00
11300000	SUELDOS BASE AL PERSONAL	230,430,204.00	206,019,451.51	436,449,655.51	0.00	436,449,655.51	436,449,655.51	436,449,655.51	0.00	0.00
11300001-400216-1	SUELDOS Y SALARIOS	0.00	4,840,358.14	4,840,358.14	0.00	4,840,358.14	4,840,358.14	4,840,358.14	0.00	0.00
11300001-500116-1	SUELDOS Y SALARIOS	115,215,102.00	100,589,546.64	215,804,648.64	0.00	215,804,648.64	215,804,648.64	215,804,648.64	0.00	0.00
11300001-600116-1	SUELDOS Y SALARIOS	115,215,102.00	100,589,546.73	215,804,648.73	0.00	215,804,648.73	215,804,648.73	215,804,648.73	0.00	0.00
13000000	REMUNERACIONES ADICIONAL	141,769,000.00	17,845,566.19	123,923,443.81	0.00	123,923,443.81	123,923,443.81	123,923,443.81	0.00	0.00
13200000	PRIMAS DE VACACIONES, DO	135,269,000.00	20,619,891.23	114,649,108.77	0.00	114,649,108.77	114,649,108.77	114,649,108.77	0.00	0.00
13200001-500116-1	PRIMA DOMINICAL	180,000.00	180,000.00	0.00	0.00	0.00	0.00	0.00	0.00	0.00
13200001-600116-1	PRIMA DOMINICAL	180,000.00	180,000.00	0.00	0.00	0.00	0.00	0.00	0.00	0.00
13200002-400216-1	GRATIFICACIÓN ANUAL	0.00	1,209,393.55	1,209,393.55	0.00	1,209,393.55	1,209,393.55	1,209,393.55	0.00	0.00
13200002-500116-1	GRATIFICACIÓN ANUAL	52,023,000.00	17,172,656.72	34,850,343.28	0.00	34,850,343.28	34,850,343.28	34,850,343.28	0.00	0.00
13200002-600116-1	GRATIFICACIÓN ANUAL	52,023,000.00	17,172,656.59	34,850,343.41	0.00	34,850,343.41	34,850,343.41	34,850,343.41	0.00	0.00
13200002-700116-1	GRATIFICACIÓN ANUAL	0.00	7,074,729.00	7,074,729.00	0.00	7,074,729.00	7,074,729.00	7,074,729.00	0.00	0.00
13200003-400216-1	PRIMA VACACIONAL	0.00	425,066.59	425,066.59	0.00	425,066.59	425,066.59	425,066.59	0.00	0.00
13200003-500116-1	PRIMA VACACIONAL	15,431,500.00	2,688,116.46	18,119,616.46	0.00	18,119,616.46	18,119,616.46	18,119,616.46	0.00	0.00
13200003-600116-1	PRIMA VACACIONAL	15,431,500.00	2,688,116.48	18,119,616.48	0.00	18,119,616.48	18,119,616.48	18,119,616.48	0.00	0.00
13400000	COMPENSACIONES	6,500,000.00	2,774,335.04	9,274,335.04	0.00	9,274,335.04	9,274,335.04	9,274,335.04	0.00	0.00
13400005-400216-1	COMPENSACIÓN POR AJUSTE	0.00	82,742.22	82,742.22	0.00	82,742.22	82,742.22	82,742.22	0.00	0.00
13400005-500116-1	COMPENSACIÓN POR AJUSTE	3,250,000.00	1,345,796.40	4,595,796.40	0.00	4,595,796.40	4,595,796.40	4,595,796.40	0.00	0.00
13400005-600116-1	COMPENSACIÓN POR AJUSTE	3,250,000.00	1,345,796.42	4,595,796.42	0.00	4,595,796.42	4,595,796.42	4,595,796.42	0.00	0.00
14000000	SEGURIDAD SOCIAL	78,630,442.00	12,341,598.23	90,972,040.23	0.00	90,972,040.23	90,972,040.23	40,013,439.82	0.00	50,958,600.41
14100000	APORTACIONES DE SEGURIDA	42,709,066.00	5,473,724.78	48,182,790.78	0.00	48,182,790.78	48,182,790.78	29,304,591.55	0.00	18,878,199.23
14100002-500116-1	SEGURO INSTITUCIONAL	3,713,129.00	784,827.79	2,928,301.21	0.00	2,928,301.21	2,928,301.21	2,928,301.21	0.00	0.00
14100002-600116-1	SEGURO INSTITUCIONAL	3,713,129.00	784,827.79	2,928,301.21	0.00	2,928,301.21	2,928,301.21	2,928,301.20	0.00	0.01
14100003-400216-1	ISSSTE - INSTITUTO DE SE	0.00	1,802,127.35	1,802,127.35	0.00	1,802,127.35	1,802,127.35	1,243,805.35	0.00	558,322.00
14100003-500116-1	ISSSTE - INSTITUTO DE SE	17,641,404.00	2,517,412.02	20,158,816.02	0.00	20,158,816.02	20,158,816.02	10,999,242.07	0.00	9,159,573.95
14100003-600116-1	ISSSTE - INSTITUTO DE SE	17,641,404.00	2,517,411.99	20,158,815.99	0.00	20,158,815.99	20,158,815.99	10,998,512.72	0.00	9,160,303.27



ESTADO DEL EJERCICIO DEL PRESUPUESTO DE EGRESOS POR ORGANIZACION CONCENTRADO DEL 1 DE ENERO AL 31 DE DICIEMBRE DE 2016

CLASIFICACION ADMINISTRATIVA: 21111

DE LA ORGANIZACION: 104D02100 A LA ORGANIZACION 104D02871

PARTIDA	DESCRIPCION	PRESUPUESTO ORIGINAL	TRANSFERENCIAS OPERADAS	PRESUPUESTO ACTUALIZADO	PRESUPUESTO COMPROMETIDO	PRESUPUESTO DEVENGADO	PRESUPUESTO EJERCIDO	PRESUPUESTO PAGADO	DISPONIBILIDAD ANUAL	CTA. POR PAGAR (DEUJA)
14100003-700116-1	ISSSTE - INSTITUTO DE SE	0.00	206,429.00	206,429.00	0.00	206,429.00	206,429.00	206,429.00	0.00	0.00
14200000	APORTACIONES A FONDOS DE	17,651,592.00	3,931,184.88	21,582,776.88	0.00	21,582,776.88	21,582,776.88	10,708,848.27	0.00	10,873,928.61
14200001-400216-1	FOVISSSTE - FONDO DE VIV	0.00	367,552.78	367,552.78	0.00	367,552.78	367,552.78	268,442.13	0.00	99,110.65
14200001-500116-1	FOVISSSTE - FONDO DE VIV	8,825,796.00	1,429,506.84	10,255,302.84	0.00	10,255,302.84	10,255,302.84	4,787,889.06	0.00	5,467,413.78
14200001-600116-1	FOVISSSTE - FONDO DE VIV	8,825,796.00	1,269,497.26	10,095,293.26	0.00	10,095,293.26	10,095,293.26	4,787,889.08	0.00	5,307,404.18
14200001-700116-1	FOVISSSTE - FONDO DE VIV	0.00	864,628.00	864,628.00	0.00	864,628.00	864,628.00	864,628.00	0.00	0.00
14300000	APORTACIONES AL SISTEMA	18,269,784.00	2,936,688.57	21,206,472.57	0.00	21,206,472.57	21,206,472.57	0.00	0.00	21,206,472.57
14300001-400216-1	SISTEMA DE AHORRO PARA E	0.00	96,226.14	96,226.14	0.00	96,226.14	96,226.14	0.00	0.00	96,226.14
14300001-500116-1	SISTEMA DE AHORRO PARA E	3,530,412.00	520,603.53	4,051,015.53	0.00	4,051,015.53	4,051,015.53	0.00	0.00	4,051,015.53
14300001-600116-1	SISTEMA DE AHORRO PARA E	3,530,412.00	520,603.51	4,051,015.51	0.00	4,051,015.51	4,051,015.51	0.00	0.00	4,051,015.51
14300002-400216-1	SEGURO DE RETIRO	0.00	152,744.09	152,744.09	0.00	152,744.09	152,744.09	0.00	0.00	152,744.09
14300002-500116-1	SEGURO DE RETIRO	5,604,480.00	823,255.67	6,427,735.67	0.00	6,427,735.67	6,427,735.67	0.00	0.00	6,427,735.67
14300002-600116-1	SEGURO DE RETIRO	5,604,480.00	823,255.63	6,427,735.63	0.00	6,427,735.63	6,427,735.63	0.00	0.00	6,427,735.63
15000000	OTRAS PRESTACIONES SOCIA	262,364,674.00	14,059,662.50	248,305,011.50	0.00	248,305,011.50	248,305,011.50	246,616,309.50	0.00	1,688,702.00
15200000	INDEMNIZACIONES	2,200,000.00	1,057,729.55	3,257,729.55	0.00	3,257,729.55	3,257,729.55	1,569,027.55	0.00	1,688,702.00
15200001-500116-1	PENSIONES, JUBILACIONES	1,100,000.00	528,864.77	1,628,864.77	0.00	1,628,864.77	1,628,864.77	784,513.77	0.00	844,351.00
15200001-600116-1	PENSIONES, JUBILACIONES	1,100,000.00	528,864.78	1,628,864.78	0.00	1,628,864.78	1,628,864.78	784,513.78	0.00	844,351.00
15400000	PRESTACIONES CONTRACTUAL	260,164,674.00	15,117,392.05	245,047,281.95	0.00	245,047,281.95	245,047,281.95	245,047,281.95	0.00	0.00
15400001-400216-1	AYUDA PARA PASAJES	0.00	237.50	237.50	0.00	237.50	237.50	237.50	0.00	0.00
15400001-500116-1	AYUDA PARA PASAJES	798,466.00	516,012.19	1,314,468.19	0.00	1,314,468.19	1,314,468.19	1,314,468.19	0.00	0.00
15400001-600116-1	AYUDA PARA PASAJES	798,466.00	516,012.13	1,314,468.13	0.00	1,314,468.13	1,314,468.13	1,314,468.13	0.00	0.00
15400003-500116-1	MATERIAL DIDÁCTICO	3,137,550.00	464,822.55	3,602,372.55	0.00	3,602,372.55	3,602,372.55	3,602,372.55	0.00	0.00
15400003-600116-1	MATERIAL DIDÁCTICO	3,137,550.00	464,822.52	3,602,372.52	0.00	3,602,372.52	3,602,372.52	3,602,372.52	0.00	0.00
15400004-400216-1	DESPENSA	0.00	333,466.86	333,466.86	0.00	333,466.86	333,466.86	333,466.86	0.00	0.00
15400004-500116-1	DESPENSA	12,742,776.00	3,194,474.01	15,937,250.01	0.00	15,937,250.01	15,937,250.01	15,937,250.01	0.00	0.00
15400004-600116-1	DESPENSA	12,742,776.00	3,194,474.07	15,937,250.07	0.00	15,937,250.07	15,937,250.07	15,937,250.07	0.00	0.00
15400005-400216-1	PREVISIÓN SOCIAL MÚLTIPLE	0.00	107,499.60	107,499.60	0.00	107,499.60	107,499.60	107,499.60	0.00	0.00
15400005-500116-1	PREVISIÓN SOCIAL MÚLTIPLE	3,060,000.00	1,039,797.50	4,099,797.50	0.00	4,099,797.50	4,099,797.50	4,099,797.50	0.00	0.00



ESTADO DEL EJERCICIO DEL PRESUPUESTO DE EGRESOS POR ORGANIZACION CONCENTRADO DEL 1 DE ENERO AL 31 DE DICIEMBRE DE 2016

CLASIFICACION ADMINISTRATIVA: 21111

DE LA ORGANIZACION: 104D02100 A LA ORGANIZACION 104D02871

PARTIDA	DESCRIPCION	PRESUPUESTO ORIGINAL	TRANSFERENCIAS OPERADAS	PRESUPUESTO ACTUALIZADO	PRESUPUESTO COMPROMETIDO	PRESUPUESTO DEVENGADO	PRESUPUESTO EJERCIDO	PRESUPUESTO PAGADO	DISPONIBILIDAD ANUAL	CTA. POR PAGAR (DEUDA)
15400005-600116-1	PREVISIÓN SOCIAL MÚLTIPLE	3,060,000.00	1,039,797.51	4,099,797.51	0.00	4,099,797.51	4,099,797.51	4,099,797.51	0.00	0.00
15400007-500116-1	PAGO DE DÍAS ECONÓMICOS	4,000,000.00	403,124.36	4,403,124.36	0.00	4,403,124.36	4,403,124.36	4,403,124.36	0.00	0.00
15400007-600116-1	PAGO DE DÍAS ECONÓMICOS	4,000,000.00	403,124.33	4,403,124.33	0.00	4,403,124.33	4,403,124.33	4,403,124.33	0.00	0.00
15400010-500116-1	AYUDA PARA IMPRESIÓN DE	105,341.00	105,341.00-	0.00	0.00	0.00	0.00	0.00	0.00	0.00
15400010-600116-1	AYUDA PARA IMPRESIÓN DE	105,341.00	105,341.00-	0.00	0.00	0.00	0.00	0.00	0.00	0.00
15400011-500116-1	CANASTILLA MATERNAL	30,000.00	9,200.00-	20,800.00	0.00	20,800.00	20,800.00	20,800.00	0.00	0.00
15400011-600116-1	CANASTILLA MATERNAL	30,000.00	9,200.00-	20,800.00	0.00	20,800.00	20,800.00	20,800.00	0.00	0.00
15400012-400216-1	DÍAS DE DESCANSO OBLIGAT	0.00	30,838.93	30,838.93	0.00	30,838.93	30,838.93	30,838.93	0.00	0.00
15400012-500116-1	DÍAS DE DESCANSO OBLIGAT	1,950,000.00	427,546.76	2,377,546.76	0.00	2,377,546.76	2,377,546.76	2,377,546.76	0.00	0.00
15400012-600116-1	DÍAS DE DESCANSO OBLIGAT	1,950,000.00	427,546.76	2,377,546.76	0.00	2,377,546.76	2,377,546.76	2,377,546.76	0.00	0.00
15400013-400216-1	SERVICIO DE GUARDERÍAS	0.00	42,542.52	42,542.52	0.00	42,542.52	42,542.52	42,542.52	0.00	0.00
15400013-500116-1	SERVICIO DE GUARDERÍAS	1,010,004.00	42,856.22-	967,147.78	0.00	967,147.78	967,147.78	967,147.78	0.00	0.00
15400013-600116-1	SERVICIO DE GUARDERÍAS	1,010,004.00	42,856.21-	967,147.79	0.00	967,147.79	967,147.79	967,147.79	0.00	0.00
15400014-400216-1	AYUDA PARA LA ADQUISICIÓN	0.00	59,408.79	59,408.79	0.00	59,408.79	59,408.79	59,408.79	0.00	0.00
15400014-500116-1	AYUDA PARA LA ADQUISICIÓN	2,702,902.00	491,092.94	3,193,994.94	0.00	3,193,994.94	3,193,994.94	3,193,994.94	0.00	0.00
15400014-600116-1	AYUDA PARA LA ADQUISICIÓN	2,702,902.00	491,092.91	3,193,994.91	0.00	3,193,994.91	3,193,994.91	3,193,994.91	0.00	0.00
15400016-500116-1	COMPENSACIÓN POR ACTUAC	2,973,708.00	804,926.42	3,778,634.42	0.00	3,778,634.42	3,778,634.42	3,778,634.42	0.00	0.00
15400016-600116-1	COMPENSACIÓN POR ACTUAC	2,973,708.00	804,926.41	3,778,634.41	0.00	3,778,634.41	3,778,634.41	3,778,634.41	0.00	0.00
15400022-400216-1	COMPENSACIÓN PROVISIONAL	0.00	989,403.12	989,403.12	0.00	989,403.12	989,403.12	989,403.12	0.00	0.00
15400022-500116-1	COMPENSACIÓN PROVISIONAL	29,571,600.00	2,612,504.25	32,184,504.25	0.00	32,184,504.25	32,184,504.25	32,184,504.25	0.00	0.00
15400022-600116-1	COMPENSACIÓN PROVISIONAL	29,571,600.00	2,612,504.36	32,184,504.36	0.00	32,184,504.36	32,184,504.36	32,184,504.36	0.00	0.00
15400030-400216-1	GRATIFICACIÓN EXTRAORDIN	0.00	7,347,578.05	7,347,578.05	0.00	7,347,578.05	7,347,578.05	7,347,578.05	0.00	0.00
15400030-500116-1	GRATIFICACIÓN EXTRAORDIN	68,000,000.00	23,406,343.27-	44,593,656.73	0.00	44,593,656.73	44,593,656.73	44,593,656.73	0.00	0.00
15400030-600116-1	GRATIFICACIÓN EXTRAORDIN	68,000,000.00	23,564,853.36-	44,435,106.64	0.00	44,435,106.64	44,435,106.64	44,435,106.64	0.00	0.00
15400030-700116-1	GRATIFICACIÓN EXTRAORDIN	0.00	3,348,661.66	3,348,661.66	0.00	3,348,661.66	3,348,661.66	3,348,661.66	0.00	0.00
17000000	PAGO DE ESTÍMULOS A SERV	195,005,680.00	5,260,499.13-	189,745,180.87	0.00	183,909,681.93	183,909,681.93	183,909,681.93	5,835,498.94	0.00
17100000	ESTÍMULOS	195,005,680.00	5,260,499.13-	189,745,180.87	0.00	183,909,681.93	183,909,681.93	183,909,681.93	5,835,498.94	0.00
17100001-400216-1	ESTÍMULO POR ANTIGÜEDAD	0.00	32,802.09	32,802.09	0.00	32,802.09	32,802.09	32,802.09	0.00	0.00



ESTADO DEL EJERCICIO DEL PRESUPUESTO DE EGRESOS POR ORGANIZACIÓN CONCENTRADO DEL 1 DE ENERO AL 31 DE DICIEMBRE DE 2016

CLASIFICACION ADMINISTRATIVA: 21111

DE LA ORGANIZACION: 104D02100 A LA ORGANIZACION 104D02871

PARTIDA	DESCRIPCION	PRESUPUESTO ORIGINAL	TRANSFERENCIAS OPERADAS	PRESUPUESTO ACTUALIZADO	PRESUPUESTO COMPROMETIDO	PRESUPUESTO DEVENGADO	PRESUPUESTO EJERCIDO	PRESUPUESTO PAGADO	DISPONIBILIDAD ANUAL	CTA. POR PAGAR (DEUDA)
17100001-500116-1	ESTÍMULO POR ANTIGÜEDAD	44,330,400.00	11,168,765.18	55,499,165.18	0.00	55,499,165.18	55,499,165.18	55,499,165.18	0.00	0.00
17100001-600116-1	ESTÍMULO POR ANTIGÜEDAD	44,330,400.00	11,168,765.16	55,499,165.16	0.00	55,499,165.16	55,499,165.16	55,499,165.16	0.00	0.00
17100004-400216-1	ESTÍMULO POR PUNTUALIDAD	0.00	27,781.37	27,781.37	0.00	27,781.37	27,781.37	27,781.37	0.00	0.00
17100004-500116-1	ESTÍMULO POR PUNTUALIDAD	6,264,000.00	483,752.24	6,747,752.24	0.00	6,747,752.24	6,747,752.24	6,747,752.24	0.00	0.00
17100004-600116-1	ESTÍMULO POR PUNTUALIDAD	6,264,000.00	483,752.25	6,747,752.25	0.00	6,747,752.25	6,747,752.25	6,747,752.25	0.00	0.00
17100006-400216-1	ESTÍMULO A SERVIDORES PÚ	0.00	1,942,367.02	1,942,367.02	0.00	1,942,367.02	1,942,367.02	1,942,367.02	0.00	0.00
17100006-500116-1	ESTÍMULO A SERVIDORES PÚ	961,000.00	155,379.24	805,620.75	0.00	805,620.75	805,620.75	805,620.75	0.00	0.00
17100006-600116-1	ESTÍMULO A SERVIDORES PÚ	961,000.00	163,180.18	1,124,180.18	0.00	1,124,180.18	1,124,180.18	1,124,180.18	0.00	0.00
17100008-400216-1	ESTÍMULO POR PRODUCTIVO	0.00	19,335.30	19,335.30	0.00	19,335.30	19,335.30	19,335.30	0.00	0.00
17100008-500116-1	ESTÍMULO POR PRODUCTIVO	21,269,222.00	12,428,190.32	8,841,031.68	0.00	8,841,031.68	8,841,031.68	8,841,031.68	0.00	0.00
17100008-600116-1	ESTÍMULO POR PRODUCTIVO	21,269,222.00	12,428,190.28	8,841,031.72	0.00	8,841,031.72	8,841,031.72	8,841,031.72	0.00	0.00
17100008-700116-1	ESTÍMULO POR PRODUCTIVO	0.00	3,081,727.34	3,081,727.34	0.00	3,081,727.34	3,081,727.34	3,081,727.34	0.00	0.00
17100010-400216-1	ESTÍMULO AL DESTACADO DE	0.00	384,767.29	384,767.29	0.00	384,767.29	384,767.29	384,767.29	0.00	0.00
17100010-500116-1	ESTÍMULO AL DESTACADO DE	24,678,218.00	4,602,867.36	20,075,350.64	0.00	17,157,601.16	17,157,601.16	17,157,601.16	2,917,749.48	0.00
17100010-600116-1	ESTÍMULO AL DESTACADO DE	24,678,218.00	4,602,867.35	20,075,350.65	0.00	17,157,601.19	17,157,601.19	17,157,601.19	2,917,749.46	0.00
20000000	MATERIALES Y SUMINISTROS	8,629,544.00	3,202,170.38	11,831,714.38	0.00	10,899,964.57	10,899,964.57	9,594,691.59	931,749.81	1,305,272.98
21000000	MATERIALES DE ADMINISTRA	3,554,876.00	2,467,632.10	6,022,508.10	0.00	5,293,135.79	5,293,135.79	5,013,086.22	729,372.31	260,049.57
21100000	MATERIALES, ÚTILES Y EQU	1,389,246.00	17,106.95	1,406,352.95	0.00	1,406,352.94	1,406,352.94	1,394,955.57	0.01	11,397.37
21100001-500116-1	MATERIALES Y ÚTILES DE O	694,623.00	8,553.46	703,176.46	0.00	703,176.45	703,176.45	697,477.77	0.01	5,698.68
21100001-600116-1	MATERIALES Y ÚTILES DE O	694,623.00	8,553.49	703,176.49	0.00	703,176.49	703,176.49	697,477.80	0.00	5,698.69
21200000	MATERIALES Y ÚTILES DE I	426,064.00	741,061.86	1,167,125.86	0.00	1,167,125.86	1,167,125.86	916,441.30	0.00	250,684.56
21200001-400216-1	MATERIALES Y ÚTILES DE I	0.00	842,444.20	842,444.20	0.00	842,444.20	842,444.20	842,444.20	0.00	0.00
21200001-500116-1	MATERIALES Y ÚTILES DE I	213,032.00	50,691.17	162,340.83	0.00	162,340.83	162,340.83	36,998.55	0.00	125,342.28
21200001-600116-1	MATERIALES Y ÚTILES DE I	213,032.00	50,691.17	162,340.83	0.00	162,340.83	162,340.83	36,998.55	0.00	125,342.28
21400000	MATERIALES, ÚTILES Y EQU	289,080.00	1,123,280.19	1,412,360.19	0.00	1,342,388.15	1,342,388.15	1,333,229.35	69,972.04	9,158.80
21400001-400216-1	MATERIALES Y ÚTILES PARA	0.00	1,281,630.00	1,281,630.00	0.00	1,211,657.96	1,211,657.96	1,211,657.96	69,972.04	0.00
21400001-500116-1	MATERIALES Y ÚTILES PARA	144,540.00	79,174.93	65,365.07	0.00	65,365.07	65,365.07	60,785.67	0.00	4,579.40
21400001-600116-1	MATERIALES Y ÚTILES PARA	144,540.00	79,174.88	65,365.12	0.00	65,365.12	65,365.12	60,785.72	0.00	4,579.40



ESTADO DEL EJERCICIO DEL PRESUPUESTO DE EGRESOS POR ORGANIZACION CONCENTRADO DEL 1 DE ENERO AL 31 DE DICIEMBRE DE 2016

CLASIFICACION ADMINISTRATIVA: 21111

DE LA ORGANIZACION: 104002100 A LA ORGANIZACION 104002871

PARTIDA	DESCRIPCION	PRESUPUESTO ORIGINAL	TRANSFERENCIAS OPERADAS	PRESUPUESTO ACTUALIZADO	PRESUPUESTO COMPROMETIDO	PRESUPUESTO DEVENGADO	PRESUPUESTO EJERCIDO	PRESUPUESTO PAGADO	DISPONIBILIDAD ANUAL	CTA. POR PAGAR (DEUDA)
21500000	MATERIAL IMPRESO E INFOR	62,500.00	47,290.00-	15,210.00	0.00	15,210.00	15,210.00	15,210.00	0.00	0.00
21500001-500116-1	MATERIAL PARA INFORMACIÓN	11,750.00	11,750.00-	0.00	0.00	0.00	0.00	0.00	0.00	0.00
21500001-600116-1	MATERIAL PARA INFORMACIÓN	11,750.00	11,750.00-	0.00	0.00	0.00	0.00	0.00	0.00	0.00
21500002-500116-1	SUSCRIPCIÓN A PERIÓDICOS	19,500.00	11,895.00-	7,605.00	0.00	7,605.00	7,605.00	7,605.00	0.00	0.00
21500002-600116-1	SUSCRIPCIÓN A PERIÓDICOS	19,500.00	11,895.00-	7,605.00	0.00	7,605.00	7,605.00	7,605.00	0.00	0.00
21600000	MATERIAL DE LIMPIEZA	1,329,862.00	19,701.40-	1,310,160.60	0.00	1,310,160.60	1,310,160.60	1,301,391.76	0.00	8,800.84
21600001-500116-1	MATERIAL DE LIMPIEZA	664,931.00	9,850.70-	655,080.30	0.00	655,080.30	655,080.30	650,675.88	0.00	4,404.42
21600001-600116-1	MATERIAL DE LIMPIEZA	664,931.00	9,850.70-	655,080.30	0.00	655,080.30	655,080.30	650,675.88	0.00	4,404.42
21700000	MATERIALES Y ÚTILES DE E	58,124.00	653,174.50	711,298.50	0.00	51,098.24	51,098.24	51,098.24	659,400.26	0.00
21700001-500116-1	MATERIAL DIDÁCTICO	29,062.00	611,887.38	640,949.38	0.00	6,549.12	6,549.12	6,549.12	634,400.26	0.00
21700001-500216-1	MATERIAL DIDÁCTICO	0.00	63,800.00	63,800.00	0.00	38,800.00	38,800.00	38,800.00	25,000.00	0.00
21700001-600116-1	MATERIAL DIDÁCTICO	29,062.00	22,512.89-	6,549.12	0.00	6,549.12	6,549.12	6,549.12	0.00	0.00
22000000	ALIMENTOS Y UTENSILIOS	243,958.00	158,606.00-	87,352.00	0.00	87,352.00	87,352.00	84,764.00	0.00	2,588.00
22100000	PRODUCTOS ALIMENTICIOS P	243,958.00	158,606.00-	87,352.00	0.00	87,352.00	87,352.00	82,764.00	0.00	2,588.00
22100005-500116-1	AGUA PURIFICADA	121,979.00	79,303.00-	42,676.00	0.00	42,676.00	42,676.00	41,382.00	0.00	1,294.00
22100005-600116-1	AGUA PURIFICADA	121,979.00	79,303.00-	42,676.00	0.00	42,676.00	42,676.00	41,382.00	0.00	1,294.00
22300000	UTENSILIOS PARA EL SERVI	0.00	2,000.00	2,000.00	0.00	2,000.00	2,000.00	2,000.00	0.00	0.00
22300001-500116-1	UTENSILIOS PARA SERVICIO	0.00	1,000.00	1,000.00	0.00	1,000.00	1,000.00	1,000.00	0.00	0.00
22300001-600116-1	UTENSILIOS PARA SERVICIO	0.00	1,000.00	1,000.00	0.00	1,000.00	1,000.00	1,000.00	0.00	0.00
24000000	MATERIALES Y ARTÍCULOS D	1,038,678.00	211,258.57	1,249,936.57	0.00	1,173,170.74	1,173,170.74	888,243.12	76,765.83	284,927.62
24200000	CEMENTO Y PRODUCTOS DE C	1,000.00	19,544.20	20,544.20	0.00	10,664.20	10,664.20	10,071.20	9,880.00	593.00
24200001-500116-1	CEMENTO Y PRODUCTOS DE C	500.00	4,712.10	5,212.10	0.00	5,212.10	5,212.10	4,915.60	0.00	296.50
24200001-500216-1	CEMENTO Y PRODUCTOS DE C	0.00	10,120.00	10,120.00	0.00	240.00	240.00	240.00	9,880.00	0.00
24200001-600116-1	CEMENTO Y PRODUCTOS DE C	500.00	4,712.10	5,212.10	0.00	5,212.10	5,212.10	4,915.60	0.00	296.50
24400000	MADERA Y PRODUCTOS DE MA	1,100.00	8,778.00	9,878.00	0.00	9,878.00	9,878.00	9,878.00	0.00	0.00
24400001-500116-1	MADERA Y PRODUCTOS DE MA	550.00	2,889.00	3,439.00	0.00	3,439.00	3,439.00	3,439.00	0.00	0.00
24400001-500216-1	MADERA Y PRODUCTOS DE MA	0.00	3,000.00	3,000.00	0.00	3,000.00	3,000.00	3,000.00	0.00	0.00
24400001-600116-1	MADERA Y PRODUCTOS DE MA	550.00	2,889.00	3,439.00	0.00	3,439.00	3,439.00	3,439.00	0.00	0.00



ESTADO DEL EJERCICIO DEL PRESUPUESTO DE EGRESOS POR ORGANIZACION CONCENTRADO DEL 1 DE ENERO AL 31 DE DICIEMBRE DE 2016
 CLASIFICACION ADMINISTRATIVA: 21111
 DE LA ORGANIZACION: 104D02100 A LA ORGANIZACION 104D02871

PARTIDA	DESCRIPCION	PRESUPUESTO ORIGINAL	TRANSFERENCIAS OPERADAS	PRESUPUESTO ACTUALIZADO	PRESUPUESTO COMPROMETIDO	PRESUPUESTO DEVENGADO	PRESUPUESTO EJERCIDO	PRESUPUESTO PAGADO	DISPONIBILIDAD A N U A L	CTA. POR PAGAR (DEUDA)
24500000	VIDRIO Y PRODUCTOS DE VI	0.00	889.98	889.98	0.00	889.98	889.98	889.98	0.00	0.00
24500001-500116-1	VIDRIO Y PRODUCTOS DE M	0.00	444.99	444.99	0.00	444.99	444.99	444.99	0.00	0.00
24500001-600116-1	VIDRIO Y PRODUCTOS DE M	0.00	444.99	444.99	0.00	444.99	444.99	444.99	0.00	0.00
24600000	MATERIAL ELÉCTRICO Y ELE	407,540.00	163,507.65	601,047.65	0.00	538,811.82	538,811.82	339,781.94	62,235.83	199,029.88
24600001-500116-1	MATERIAL ELÉCTRICO Y ELE	218,770.00	21,753.99	240,523.99	0.00	240,523.99	240,523.99	141,009.05	0.00	99,514.94
24600001-600116-1	MATERIAL ELÉCTRICO Y ELE	218,770.00	21,753.66	240,523.66	0.00	240,523.66	240,523.66	141,009.72	0.00	99,514.94
24600001-700116-1	MATERIAL ELÉCTRICO Y ELE	0.00	120,000.00	120,000.00	0.00	57,764.17	57,764.17	57,764.17	62,235.83	0.00
24700000	ARTÍCULOS METÁLICOS PARA	0.00	150.00	150.00	0.00	150.00	150.00	150.00	0.00	0.00
24700001-500116-1	ARTÍCULOS METÁLICOS PARA	0.00	75.00	75.00	0.00	75.00	75.00	75.00	0.00	0.00
24700001-600116-1	ARTÍCULOS METÁLICOS PARA	0.00	75.00	75.00	0.00	75.00	75.00	75.00	0.00	0.00
24900000	OTROS MATERIALES Y ARTÍC	599,038.00	18,388.74	617,426.74	0.00	612,776.74	612,776.74	527,472.00	4,650.00	85,304.74
24900001-500116-1	PINTURAS	299,519.00	5,469.37	304,988.37	0.00	304,988.37	304,988.37	262,336.00	0.00	42,652.37
24900001-500216-1	PINTURAS	0.00	7,450.00	7,450.00	0.00	2,800.00	2,800.00	2,800.00	4,650.00	0.00
24900001-600116-1	PINTURAS	299,519.00	5,469.37	304,988.37	0.00	304,988.37	304,988.37	262,336.00	0.00	42,652.37
25000000	PRODUCTOS QUÍMICOS, FARM	250,688.00	294,326.70	545,014.70	0.00	545,014.70	545,014.70	138,061.85	0.00	406,952.85
25100000	PRODUCTOS QUÍMICOS BÁSIC	134,888.00	158,401.67	293,289.67	0.00	293,289.67	293,289.67	56,289.70	0.00	236,999.97
25100001-400216-1	SUSTANCIAS QUÍMICAS	0.00	4,895.20	4,895.20	0.00	4,895.20	4,895.20	4,895.20	0.00	0.00
25100001-500116-1	SUSTANCIAS QUÍMICAS	67,444.00	76,753.24	144,197.24	0.00	144,197.24	144,197.24	25,697.25	0.00	118,499.99
25100001-600116-1	SUSTANCIAS QUÍMICAS	67,444.00	76,753.23	144,197.23	0.00	144,197.23	144,197.23	25,697.25	0.00	118,499.98
25200000	FERTILIZANTES, PESTICIDA	10,650.00	7,692.22	2,957.78	0.00	2,957.78	2,957.78	2,197.78	0.00	760.00
25200001-500116-1	PLAGUICIDAS, ABONOS Y FE	5,325.00	3,846.11	1,478.89	0.00	1,478.89	1,478.89	1,098.89	0.00	380.00
25200001-600116-1	PLAGUICIDAS, ABONOS Y FE	5,325.00	3,846.11	1,478.89	0.00	1,478.89	1,478.89	1,098.89	0.00	380.00
25300000	MEDICINAS Y PRODUCTOS FA	101,650.00	144,127.25	245,777.25	0.00	245,777.25	245,777.25	76,584.37	0.00	169,192.88
25300001-500116-1	MEDICINAS Y PRODUCTOS FA	50,825.00	72,063.63	122,888.63	0.00	122,888.63	122,888.63	38,292.19	0.00	84,596.44
25300001-600116-1	MEDICINAS Y PRODUCTOS FA	50,825.00	72,063.62	122,888.62	0.00	122,888.62	122,888.62	38,292.18	0.00	84,596.44
25400000	MATERIALES, ACCESORIOS Y	3,500.00	510.00	2,990.00	0.00	2,990.00	2,990.00	2,990.00	0.00	0.00
25400001-500116-1	MATERIALES, ACCESORIOS Y	1,750.00	255.00	1,495.00	0.00	1,495.00	1,495.00	1,495.00	0.00	0.00
25400001-600116-1	MATERIALES, ACCESORIOS Y	1,750.00	255.00	1,495.00	0.00	1,495.00	1,495.00	1,495.00	0.00	0.00



ESTADO DEL EJERCICIO DEL PRESUPUESTO DE EGRESOS POR ORGANIZACION CONCENTRADO DEL 1 DE ENERO AL 31 DE DICIEMBRE DE 2016
 CLASIFICACION ADMINISTRATIVA: 21111
 DE LA ORGANIZACION: 104D02100 A LA ORGANIZACION 104D02871

PARTIDA	DESCRIPCION	PRESUPUESTO ORIGINAL	TRANSFERENCIAS OPERADAS	PRESUPUESTO ACTUALIZADO	PRESUPUESTO COMPROMETIDO	PRESUPUESTO DEVENGADO	PRESUPUESTO EJERCIDO	PRESUPUESTO PAGADO	DISPONIBILIDAD ANUAL	CTA. POR PAGAR (DEUDA)
26000000	COMBUSTIBLES, LUBRICANTE	2,497,248.00	424,819.15-	2,072,428.85	0.00	2,038,358.85	2,038,358.85	1,988,213.27	34,070.00	40,145.58
26100000	COMBUSTIBLES, LUBRICANTE	2,497,248.00	424,819.15-	2,072,428.85	0.00	2,038,358.85	2,038,358.85	1,988,213.27	34,070.00	40,145.58
26100002-400116-1	COMBUSTIBLES, LUBRICANTE	0.00	42,000.00	42,000.00	0.00	7,930.00	7,930.00	7,930.00	34,070.00	0.00
26100002-500116-1	COMBUSTIBLES, LUBRICANTE	1,239,199.00	232,100.35-	1,007,098.65	0.00	1,007,098.65	1,007,098.65	987,026.86	0.00	20,072.79
26100002-600116-1	COMBUSTIBLES, LUBRICANTE	1,258,049.00	234,718.80-	1,023,330.20	0.00	1,023,330.20	1,023,330.20	1,003,257.41	0.00	20,072.79
27000000	VESTUARIO, BLANCOS, PREN	291,350.00	187,400.00	478,750.00	0.00	478,750.00	478,750.00	407,700.08	0.00	71,049.92
27100000	VESTUARIOS Y UNIFORMES	66,560.00	171,857.80	238,417.60	0.00	238,417.60	238,417.60	236,367.60	0.00-	60.00
27100001-500116-1	VESTUARIO Y UNIFORMES	33,280.00	85,928.80	119,208.80	0.00	119,208.80	119,208.80	119,183.80	0.00	25.00
27100001-600116-1	VESTUARIO Y UNIFORMES	33,280.00	85,928.80	119,208.80	0.00	119,208.80	119,208.80	119,183.80	0.00	25.00
27200000	PRENDAS DE SEGURIDAD Y P	52,850.00	32,556.44	85,406.44	0.00	85,406.44	85,406.44	14,405.52	0.00	70,999.92
27200001-500116-1	PRENDAS DE PROTECCIÓN	26,425.00	16,277.72	42,702.72	0.00	42,702.72	42,702.72	7,202.76	0.00	35,499.96
27200001-600116-1	PRENDAS DE PROTECCIÓN	26,425.00	16,277.72	42,702.72	0.00	42,702.72	42,702.72	7,202.76	0.00	35,499.96
27300000	ARTÍCULOS DEPORTIVOS	171,940.00	17,013.04-	154,926.96	0.00	154,926.96	154,926.96	154,926.96	0.00	0.00
27300001-500116-1	ARTÍCULOS DEPORTIVOS	95,395.00	17,931.52-	77,463.48	0.00	77,463.48	77,463.48	77,463.48	0.00	0.00
27300001-600116-1	ARTÍCULOS DEPORTIVOS	76,545.00	918.48	77,463.48	0.00	77,463.48	77,463.48	77,463.48	0.00	0.00
29000000	HERRAMIENTAS, REFACCIONE	752,746.00	622,978.16	1,375,724.16	0.00	1,284,182.49	1,284,182.49	1,064,623.05	91,541.67	219,559.44
29100000	HERRAMIENTAS MENORES	457,326.00	38,967.54-	418,358.46	0.00	413,818.43	413,818.43	204,323.57	4,540.03	209,494.86
29100001-500116-1	REFACCIONES, ACCESORIOS	228,663.00	29,483.76-	199,179.24	0.00	199,179.24	199,179.24	94,431.81	0.00-	104,747.43
29100001-600116-1	REFACCIONES, ACCESORIOS	228,663.00	29,483.78-	199,179.22	0.00	199,179.22	199,179.22	94,431.79	0.00-	104,747.43
29100001-700116-1	REFACCIONES, ACCESORIOS	0.00	20,000.00	20,000.00	0.00	15,459.97	15,459.97	15,459.97	4,540.03	0.00
29400000	REFACCIONES Y ACCESORIOS	55,420.00	870,720.24	926,140.24	0.00	839,138.60	839,138.60	829,074.02	87,001.64	10,064.58
29400001-500116-1	REFACCIONES Y ACCESORIOS	27,710.00	5,360.12	33,070.12	0.00	33,070.12	33,070.12	28,037.83	0.00	5,032.29
29400001-600116-1	REFACCIONES Y ACCESORIOS	27,710.00	5,360.12	33,070.12	0.00	33,070.12	33,070.12	28,037.83	0.00	5,032.29
29400001-700116-1	REFACCIONES Y ACCESORIOS	0.00	860,000.00	860,000.00	0.00	772,998.36	772,998.36	772,998.36	87,001.64	0.00
29600000	REFACCIONES Y ACCESORIOS	240,000.00	208,774.54-	31,225.46	0.00	31,225.46	31,225.46	31,225.46	0.00	0.00
29600001-500116-1	NEUMÁTICOS Y CÁMARAS	120,000.00	104,387.26-	15,612.74	0.00	15,612.74	15,612.74	15,612.74	0.00	0.00
29600001-600116-1	NEUMÁTICOS Y CÁMARAS	120,000.00	104,387.26-	15,612.74	0.00	15,612.74	15,612.74	15,612.74	0.00	0.00
30000000	SERVICIOS GENERALES	39,170,456.00	44,159,768.28	83,330,224.28	0.00	76,740,663.09	76,740,663.09	68,057,624.90	6,589,561.19	8,683,038.19



ESTADO DEL EJERCICIO DEL PRESUPUESTO DE EGRESOS POR ORGANIZACION CONCENTRADO DEL 1 DE ENERO AL 31 DE DICIEMBRE DE 2016
 CLASIFICACION ADMINISTRATIVA: 21111
 DE LA ORGANIZACION: 104002100 A LA ORGANIZACION 104002871

PARTIDA	DESCRIPCION	PRESUPUESTO ORIGINAL	TRANSFERENCIAS OPERADAS	PRESUPUESTO ACTUALIZADO	PRESUPUESTO COMPROMETIDO	PRESUPUESTO DEVENGADO	PRESUPUESTO EJERCIDO	PRESUPUESTO PAGADO	DISPONIBILIDAD A N U A L	CTA. POR PAGAR (DEUDA)
31000000	SERVICIOS BÁSICOS	10,164,424.00	3,541,752.13	13,706,176.13	0.00	11,833,194.60	11,633,194.60	11,194,184.45	2,072,981.53	439,010.15
31100000	ENERGÍA ELÉCTRICA	6,120,000.00	1,055,899.26	7,175,899.26	0.00	7,175,899.26	7,175,899.26	7,156,018.26	0.00	19,881.00
31100001-500116-1	SERVICIO DE ENERGÍA ELÉC	3,060,000.00	527,949.63	3,587,949.63	0.00	3,587,949.63	3,587,949.63	3,578,009.13	0.00	9,940.50
31100001-600116-1	SERVICIO DE ENERGÍA ELÉC	3,060,000.00	527,949.63	3,587,949.63	0.00	3,587,949.63	3,587,949.63	3,578,009.13	0.00	9,940.50
31300000	AGUA	195,224.00	62,847.00	132,377.00	0.00	132,377.00	132,377.00	131,976.00	0.00	401.00
31300001-500116-1	SERVICIO DE AGUA POTABLE	97,612.00	31,423.50	66,188.50	0.00	66,188.50	66,188.50	65,988.00	0.00	200.50
31300001-600116-1	SERVICIO DE AGUA POTABLE	97,612.00	31,423.50	66,188.50	0.00	66,188.50	66,188.50	65,988.00	0.00	200.50
31400000	TELEFONÍA TRADICIONAL	718,000.00	248,135.44	471,864.56	0.00	471,064.56	471,064.56	437,130.04	800.00	33,934.52
31400001-400116-1	SERVICIO TELEFÓNICO CONV	0.00	800.00	800.00	0.00	0.00	0.00	0.00	800.00	0.00
31400001-500116-1	SERVICIO TELEFÓNICO CONV	359,000.00	123,467.72	235,532.28	0.00	235,532.28	235,532.28	218,565.02	0.00	16,967.26
31400001-600116-1	SERVICIO TELEFÓNICO CONV	359,000.00	123,467.72	235,532.28	0.00	235,532.28	235,532.28	218,565.02	0.00	16,967.26
31700000	SERVICIOS DE ACCESO DE I	1,929,300.00	224,818.72	2,154,118.72	0.00	2,154,118.72	2,154,118.72	1,979,901.05	0.00	174,217.67
31700001-400216-1	SERVICIOS DE CONDUCCIÓN	0.00	86,590.52	86,590.52	0.00	86,590.52	86,590.52	86,590.52	0.00	0.00
31700001-500116-1	SERVICIOS DE CONDUCCIÓN	964,650.00	69,114.10	1,033,764.10	0.00	1,033,764.10	1,033,764.10	946,655.26	0.00	87,108.84
31700001-600116-1	SERVICIOS DE CONDUCCIÓN	964,650.00	69,114.10	1,033,764.10	0.00	1,033,764.10	1,033,764.10	946,655.27	0.00	87,108.83
31800000	SERVICIOS POSTALES Y TEL	1,201,900.00	497,835.06	1,699,735.06	0.00	1,699,735.06	1,699,735.06	1,489,159.10	0.00	210,575.96
31800003-500116-1	SERVICIO DE MENSAJERÍA	600,950.00	248,917.53	849,867.53	0.00	849,867.53	849,867.53	744,579.55	0.00	105,287.98
31800003-600116-1	SERVICIO DE MENSAJERÍA	600,950.00	248,917.53	849,867.53	0.00	849,867.53	849,867.53	744,579.55	0.00	105,287.98
31900000	SERVICIOS INTEGRALES Y O	0.00	2,072,181.53	2,072,181.53	0.00	0.00	0.00	0.00	2,072,181.53	0.00
31900001-500116-1	CONTRATACIÓN DE OTROS SE	0.00	2,072,181.53	2,072,181.53	0.00	0.00	0.00	0.00	2,072,181.53	0.00
32000000	SERVICIOS DE ARRENDAMIE N	2,428,366.00	1,587,175.39	4,015,543.39	0.00	4,015,543.39	4,015,543.39	3,941,339.25	0.00	74,204.14
32200000	ARRENDAMIENTO DE EDIFICI	960,000.00	69,550.39	890,449.61	0.00	890,449.61	890,449.61	816,245.47	0.00	74,204.14
32200001-500116-1	ARRENDAMIENTO DE EDIFICI	480,000.00	34,775.21	445,224.79	0.00	445,224.79	445,224.79	408,122.72	0.00	37,102.07
32200001-600116-1	ARRENDAMIENTO DE EDIFICI	480,000.00	34,775.18	445,224.82	0.00	445,224.82	445,224.82	408,122.75	0.00	37,102.07
32300000	ARRENDAMIENTO DE MOBILIA	50,000.00	24,503.42	25,496.58	0.00	25,496.58	25,496.58	25,496.58	0.00	0.00
32300002-500116-1	ARRENDAMIENTO DE EQUIPO	25,000.00	12,251.71	12,748.29	0.00	12,748.29	12,748.29	12,748.29	0.00	0.00
32300002-600116-1	ARRENDAMIENTO DE EQUIPO	25,000.00	12,251.71	12,748.29	0.00	12,748.29	12,748.29	12,748.29	0.00	0.00
32500000	ARRENDAMIENTO DE EQUIPO	1,103,168.00	1,866,551.20	2,969,729.20	0.00	2,969,729.20	2,969,729.20	2,969,729.20	0.00	0.00



ESTADO DEL EJERCICIO DEL PRESUPUESTO DE EGRESOS POR ORGANIZACION CONCENTRADO DEL 1 DE ENERO AL 31 DE DICIEMBRE DE 2016
 CLASIFICACION ADMINISTRATIVA: 21111
 DE LA ORGANIZACION: 104D02100 A LA ORGANIZACION 104D02871

PARTIDA	DESCRIPCION	PRESUPUESTO ORIGINAL	TRANSFERENCIAS OPERADAS	PRESUPUESTO ACTUALIZADO	PRESUPUESTO COMPROMETIDO	PRESUPUESTO DEVENGADO	PRESUPUESTO EJERCIDO	PRESUPUESTO PAGADO	DISPONIBILIDAD ANUAL	CTA. POR PAGAR (DEUDA)
32500002-500116-1	ARRENDAMIENTO DE EQUIPO	551,584.00	605,760.60	1,157,364.60	0.00	1,157,364.60	1,157,364.60	1,157,364.60	0.00	0.00
32500002-600116-1	ARRENDAMIENTO DE EQUIPO	551,584.00	605,760.60	1,157,364.60	0.00	1,157,364.60	1,157,364.60	1,157,364.60	0.00	0.00
32500002-700116-1	ARRENDAMIENTO DE EQUIPO	0.00	655,000.00	655,000.00	0.00	655,000.00	655,000.00	655,000.00	0.00	0.00
32900000	OTROS ARRENDAMIENTOS	315,200.00	185,332.00	129,868.00	0.00	129,868.00	129,868.00	129,868.00	0.00	0.00
32900001-500116-1	OTROS ARRENDAMIENTOS	151,100.00	66,166.00	64,934.00	0.00	64,934.00	64,934.00	64,934.00	0.00	0.00
32900001-600116-1	OTROS ARRENDAMIENTOS	164,100.00	99,166.00	64,934.00	0.00	64,934.00	64,934.00	64,934.00	0.00	0.00
33000000	SERVICIOS PROFESIONALES,	3,362,504.00	22,080,766.64	25,443,270.64	0.00	24,630,172.39	24,630,172.39	24,139,432.33	813,098.25	490,740.06
33100000	SERVICIOS DE LEGALES, DE	1,199,000.00	21,306,489.77	22,505,489.77	0.00	21,772,471.52	21,772,471.52	21,438,971.50	733,018.25	335,500.02
33100001-400216-1	ASESORÍAS ASOCIADAS A OO	0.00	6,524,712.49	6,524,712.49	0.00	5,791,694.24	5,791,694.24	5,500,294.24	733,018.25	291,400.00
33100001-500116-1	ASESORÍAS ASOCIADAS A CO	699,500.00	51,514.64	547,985.36	0.00	547,985.36	547,985.36	525,935.35	0.00	22,050.01
33100001-600116-1	ASESORÍAS ASOCIADAS A CO	599,500.00	51,514.64	547,985.37	0.00	547,985.37	547,985.37	525,935.36	0.00	22,050.01
33100001-700116-1	ASESORÍAS ASOCIADAS A CO	0.00	14,884,806.55	14,884,806.55	0.00	14,884,806.55	14,884,806.55	14,884,806.55	0.00	0.00
33300000	SERVICIOS DE CONSULTORÍA	0.00	147,160.95	147,160.95	0.00	147,160.95	147,160.95	147,160.95	0.00	0.00
33300001-400216-1	SERVICIOS DE INFORMÁTICA	0.00	57,446.10	57,446.10	0.00	57,446.10	57,446.10	57,446.10	0.00	0.00
33300001-500116-1	SERVICIOS DE INFORMÁTICA	0.00	44,857.42	44,857.42	0.00	44,857.42	44,857.42	44,857.42	0.00	0.00
33300001-600116-1	SERVICIOS DE INFORMÁTICA	0.00	44,857.43	44,857.43	0.00	44,857.43	44,857.43	44,857.43	0.00	0.00
33400000	CAPACITACIÓN	297,254.00	64,510.00	361,764.00	0.00	281,684.00	281,684.00	281,684.00	80,080.00	0.00
33400001-500116-1	CAPACITACIÓN	128,627.00	42,745.00	85,882.00	0.00	85,882.00	85,882.00	85,882.00	0.00	0.00
33400001-600116-1	CAPACITACIÓN	168,627.00	42,745.00	125,882.00	0.00	125,882.00	125,882.00	125,882.00	0.00	0.00
33400001-700116-1	CAPACITACIÓN	0.00	150,000.00	150,000.00	0.00	69,920.00	69,920.00	69,920.00	80,080.00	0.00
33800000	SERVICIOS DE VIGILANCIA	1,665,250.00	562,605.92	2,428,855.92	0.00	2,428,855.92	2,428,855.92	2,273,615.88	0.00	155,240.04
33800001-500116-1	SERVICIOS DE VIGILANCIA	933,125.00	290,832.16	1,223,957.16	0.00	1,223,957.16	1,223,957.16	1,146,337.14	0.00	77,620.02
33800001-600116-1	SERVICIOS DE VIGILANCIA	933,125.00	271,773.76	1,204,898.76	0.00	1,204,898.76	1,204,898.76	1,127,278.74	0.00	77,620.02
34000000	SERVICIOS FINANCIEROS, B	1,862,678.00	172,636.29	1,690,041.71	0.00	1,592,848.53	1,592,848.53	1,590,156.09	97,193.18	2,692.44
34100000	SERVICIOS FINANCIEROS Y	365,878.00	109,419.59	475,297.59	0.00	418,104.41	418,104.41	416,956.01	57,193.18	1,146.40
34100001-400116-1	SERVICIOS BANCARIOS Y FI	0.00	18,000.00	18,000.00	0.00	4,495.00	4,495.00	4,495.00	13,505.00	0.00
34100001-400216-1	SERVICIOS BANCARIOS Y FI	0.00	258,367.41	258,367.41	0.00	214,679.23	214,679.23	214,679.23	43,688.18	0.00
34100001-500116-1	SERVICIOS BANCARIOS Y FI	182,562.00	83,097.41	99,464.59	0.00	99,464.59	99,464.59	98,890.39	0.00	574.20



GOBIERNO DEL ESTADO DE VERACRUZ DE IGNACIO DE LA LLAVE
COLEGIO DE BACHILLERES DEL ESTADO DE VERACRUZ
ORGANISMO PÚBLICO DESCENTRALIZADO

ESTADO DEL EJERCICIO DEL PRESUPUESTO DE EGRESOS POR ORGANIZACION CONCENTRADO DEL 1 DE ENERO AL 31 DE DICIEMBRE DE 2016

CLASIFICACION ADMINISTRATIVA: 21111

DE LA ORGANIZACION: 104D02100 A LA ORGANIZACION 104D02871

PARTIDA	DESCRIPCIÓN	PRESUPUESTO ORIGINAL	TRANSFERENCIAS OPERADAS	PRESUPUESTO ACTUALIZADO	PRESUPUESTO COMPROMETIDO	PRESUPUESTO DEVENGADO	PRESUPUESTO EJERCIDO	PRESUPUESTO PAGADO	DISPONIBILIDAD ANUAL	CTA. POR PAGAR (DEUDA)
34100001-600116-1	SERVICIOS BANCARIOS Y FI	182,562.00	83,096.41-	99,465.59	0.00	99,465.59	99,465.59	98,891.39	0.00	574.20
34100002-500116-1	INTERESES Y COMISIONES	377.00	377.00-	0.00	0.00	0.00	0.00	0.00	0.00	0.00
34100002-600116-1	INTERESES Y COMISIONES	377.00	377.00-	0.00	0.00	0.00	0.00	0.00	0.00	0.00
34500000	SEGURO DE BIENES PATRIMO	1,685,600.00	224,115.66-	1,160,884.34	0.00	1,160,884.34	1,160,884.34	1,160,884.34	0.00	0.00
34500001-500116-1	SEGUROS DE BIENES PATRIM	692,500.00	112,057.84-	580,442.16	0.00	580,442.16	580,442.16	580,442.16	0.00	0.00
34500001-600116-1	SEGUROS DE BIENES PATRIM	692,500.00	112,057.82-	580,442.18	0.00	580,442.18	580,442.18	580,442.18	0.00-	0.00
34700000	FLETES Y MANIOBRAS	111,800.00	57,940.22-	53,859.78	0.00	13,859.78	13,859.76	12,315.74	40,000.00	1,544.04
34700001-400116-1	FLETES Y MANIOBRAS	0.00	40,000.00	40,000.00	0.00	0.00	0.00	0.00	40,000.00	0.00
34700001-500116-1	FLETES Y MANIOBRAS	55,900.00	48,970.07-	6,929.93	0.00	6,929.93	6,929.93	6,157.91	0.00	772.02
34700001-600116-1	FLETES Y MANIOBRAS	55,900.00	48,970.15-	6,929.85	0.00	6,929.85	6,929.85	6,157.83	0.00-	772.02
35000000	SERVICIOS DE INSTALACIÓN	2,358,752.00	6,485,519.52	6,844,271.52	0.00	6,883,801.52	6,883,801.52	2,819,813.78	1,960,470.00	4,063,987.74
35100000	CONSERVACIÓN Y MANTENIMI	962,132.00	4,883,488.76	5,845,620.76	0.00	5,635,150.76	5,635,150.76	1,659,088.36	10,470.00	3,976,062.40
35100001-500116-1	CONSERVACIÓN Y MANTENIMI	481,066.00	2,303,129.37	2,784,195.37	0.00	2,784,195.37	2,784,195.37	796,164.17	0.00	1,988,031.20
35100001-500216-1	CONSERVACIÓN Y MANTENIMI	0.00	77,230.00	77,230.00	0.00	66,760.00	66,760.00	66,760.00	10,470.00	0.00
35100001-600116-1	CONSERVACIÓN Y MANTENIMI	481,066.00	2,303,129.39	2,784,195.39	0.00	2,784,195.39	2,784,195.39	796,164.19	0.00	1,988,031.20
35200000	INSTALACIÓN, REPARACIÓN	149,520.00	2,017,015.14	2,166,535.14	0.00	216,535.14	216,535.14	210,788.84	1,950,000.00	5,746.30
35200001-400116-1	CONSERVACIÓN Y MANTENIMI	0.00	1,950,000.00	1,950,000.00	0.00	0.00	0.00	0.00	1,950,000.00	0.00
35200001-400216-1	CONSERVACIÓN Y MANTENIMI	0.00	35,507.60	35,507.60	0.00	35,507.60	35,507.60	35,507.60	0.00	0.00
35200001-500116-1	CONSERVACIÓN Y MANTENIMI	74,760.00	12,745.63	87,505.63	0.00	87,505.63	87,505.63	84,632.48	0.00	2,873.15
35200001-500216-1	CONSERVACIÓN Y MANTENIMI	0.00	700.00	700.00	0.00	700.00	700.00	700.00	0.00	0.00
35200001-600116-1	CONSERVACIÓN Y MANTENIMI	74,760.00	12,745.63	87,505.63	0.00	87,505.63	87,505.63	84,632.48	0.00	2,873.15
35200002-500116-1	CONSERVACIÓN Y MANTENIMI	0.00	2,658.14	2,658.14	0.00	2,658.14	2,658.14	2,658.14	0.00	0.00
35200002-600116-1	CONSERVACIÓN Y MANTENIMI	0.00	2,658.14	2,658.14	0.00	2,658.14	2,658.14	2,658.14	0.00	0.00
35300000	INSTALACIÓN, REPARACIÓN	53,400.00	5,580.00	58,980.00	0.00	58,980.00	58,980.00	58,980.00	0.00	0.00
35300001-500116-1	CONSERVACIÓN Y MANTENIMI	26,700.00	2,790.00	29,490.00	0.00	29,490.00	29,490.00	29,490.00	0.00	0.00
35300001-600116-1	CONSERVACIÓN Y MANTENIMI	26,700.00	2,790.00	29,490.00	0.00	29,490.00	29,490.00	29,490.00	0.00	0.00
35500000	REPARACIÓN Y MANTENIMIEN	400,000.00	157,113.42-	242,886.58	0.00	242,886.58	242,886.58	219,860.58	0.00	23,026.00
35500003-500116-1	CONSERVACIÓN Y MANTENIMI	200,000.00	76,556.74-	121,443.26	0.00	121,443.26	121,443.26	109,930.26	0.00	11,513.00



ESTADO DEL EJERCICIO DEL PRESUPUESTO DE EGRESOS POR ORGANIZACION CONCENTRADO DEL 1 DE ENERO AL 31 DE DICIEMBRE DE 2016

CLASIFICACION ADMINISTRATIVA: 21111

DE LA ORGANIZACION: 104D02100 A LA ORGANIZACION 104D02871

PARTIDA	DESCRIPCION	PRESUPUESTO ORIGINAL	TRANSFERENCIAS OPERADAS	PRESUPUESTO ACTUALIZADO	PRESUPUESTO COMPROMETIDO	PRESUPUESTO DEVENGADO	PRESUPUESTO EJERCIDO	PRESUPUESTO PAGADO	DISPONIBILIDAD A N U A L	CTA. POR PAGAR (DEUDA)
35500003-600116-1	CONSERVACIÓN Y MANTENIMI	200,000.00	78,556.68-	121,443.32	0.00	121,443.32	121,443.32	109,930.32	0.00	11,513.00
35800000	SERVICIOS DE LIMPIEZA Y	750,000.00	34,598.96-	715,401.04	0.00	715,401.04	715,401.04	656,248.00	0.00	59,153.04
35800001-500116-1	SERVICIO DE LAVANDERÍA,	375,000.00	17,299.48-	357,700.52	0.00	357,700.52	357,700.52	328,124.00	0.00	29,576.52
35800001-600116-1	SERVICIO DE LAVANDERÍA,	375,000.00	17,299.48-	357,700.52	0.00	357,700.52	357,700.52	328,124.00	0.00	29,576.52
35900000	SERVICIOS DE JARDINERÍA	43,700.00	28,852.00-	14,848.00	0.00	14,848.00	14,848.00	14,848.00	0.00	0.00
35900001-500116-1	FUMIGACIÓN	21,850.00	14,426.00-	7,424.00	0.00	7,424.00	7,424.00	7,424.00	0.00	0.00
35900001-600116-1	FUMIGACIÓN	21,850.00	14,426.00-	7,424.00	0.00	7,424.00	7,424.00	7,424.00	0.00	0.00
36000000	SERVICIOS DE COMUNICACIÓ	2,650,588.00	3,022,376.13	5,572,964.13	0.00	5,230,326.03	5,230,326.03	4,473,469.30	342,638.10	756,656.73
36100000	DIFUSIÓN POR RADIO, TELE	2,650,588.00	3,022,376.13	5,572,964.13	0.00	5,230,326.03	5,230,326.03	4,473,469.30	342,638.10	756,656.73
36100003-400116-1	OTROS GASTOS DE PUBLICAC	0.00	130,140.00	130,140.00	0.00	129,607.51	129,607.51	129,607.51	632.49	0.00
36100003-500116-1	OTROS GASTOS DE PUBLICAC	293,330.00	36,161.75-	257,168.25	0.00	257,168.25	257,168.25	233,199.73	0.00	23,968.52
36100003-600116-1	OTROS GASTOS DE PUBLICAC	299,330.00	42,161.75-	257,168.25	0.00	257,168.25	257,168.25	233,199.73	0.00	23,968.52
36100004-400116-1	IMPRESIONES	0.00	200,000.00	200,000.00	0.00	130,500.00	130,500.00	130,500.00	69,500.00	0.00
36100004-400216-1	IMPRESIONES	0.00	3,069,098.00	3,069,098.00	0.00	2,796,492.39	2,796,492.39	2,267,718.22	272,605.61	528,774.17
36100004-500116-1	IMPRESIONES	978,964.00	149,270.68-	829,693.31	0.00	829,693.31	829,693.31	739,620.55	0.00-	90,072.76
36100004-600116-1	IMPRESIONES	978,964.00	149,267.68-	829,696.32	0.00	829,696.32	829,696.32	739,623.59	0.00	90,072.76
37000000	SERVICIOS DE TRASLADOS Y	10,684,832.00	4,581,440.01-	6,103,391.99	0.00	5,986,202.63	5,986,202.63	5,827,847.27	117,189.36	158,355.36
37200000	PASAJES TERRESTRES	3,285,542.00	1,257,065.08-	2,028,476.92	0.00	2,003,346.92	2,003,346.92	1,946,317.50	25,130.00	57,029.42
37200001-400116-1	PASAJES NACIONALES A SER	0.00	35,000.00	35,000.00	0.00	8,794.00	8,794.00	8,794.00	26,206.00	0.00
37200001-400216-1	PASAJES NACIONALES A SER	0.00	33,138.50	33,138.50	0.00	33,138.50	33,138.50	33,138.50	0.00	0.00
37200001-500116-1	PASAJES NACIONALES A SER	1,838,671.00	657,739.54-	981,131.46	0.00	981,669.46	981,669.46	953,082.00	538.00-	28,587.46
37200001-600116-1	PASAJES NACIONALES A SER	1,646,671.00	667,464.04-	979,206.96	0.00	979,744.96	979,744.96	951,303.00	538.00-	28,441.96
37500000	VIÁTICOS EN EL PAÍS	5,703,138.00	2,780,657.51-	2,922,480.49	0.00	2,836,746.13	2,836,746.13	2,792,126.19	89,734.36	44,619.94
37500001-400116-1	VIÁTICOS NACIONALES A SE	0.00	93,411.36	93,411.36	0.00	4,805.50	4,805.50	4,805.50	88,605.86	0.00
37500001-500116-1	VIÁTICOS NACIONALES A SE	2,853,219.00	1,449,956.18-	1,403,262.82	0.00	1,404,641.82	1,404,641.82	1,382,404.10	1,379.00-	22,237.72
37500001-600116-1	VIÁTICOS NACIONALES A SE	2,849,919.00	1,424,112.69-	1,425,806.31	0.00	1,427,298.61	1,427,298.61	1,404,916.59	1,492.50-	22,382.22
37900000	OTROS SERVICIOS DE TRASL	1,696,152.00	543,717.42-	1,152,434.58	0.00	1,146,109.58	1,146,109.58	1,089,403.58	6,325.00	56,706.00
37900001-400116-1	TRASLADOS LOCALES	0.00	8,500.00	8,500.00	0.00	1,875.00	1,875.00	1,875.00	6,625.00	0.00



ESTADO DEL EJERCICIO DEL PRESUPUESTO DE EGRESOS POR ORGANIZACION CONCENTRADO DEL 1 DE ENERO AL 31 DE DICIEMBRE DE 2016
 CLASIFICACION ADMINISTRATIVA: 21111
 DE LA ORGANIZACION: 104D02100 A LA ORGANIZACION 104D02871

PARTIDA	DESCRIPCION	PRESUPUESTO ORIGINAL	TRANSFERENCIAS OPERADAS	PRESUPUESTO ACTUALIZADO	PRESUPUESTO COMPROMETIDO	PRESUPUESTO DEVENGADO	PRESUPUESTO EJERCIDO	PRESUPUESTO PAGADO	DISPONIBILIDAD A N U A L	CTA. POR PAGAR (DEUDA)
37900001-400216-1	TRASLADOS LOCALES	0.00	4,920.00	4,920.00	0.00	4,920.00	4,920.00	4,920.00	0.00	0.00
37900001-500116-1	TRASLADOS LOCALES	846,726.00	280,013.21-	569,712.79	0.00	569,862.79	569,862.79	541,509.79	150.00-	28,353.00
37900001-600116-1	TRASLADOS LOCALES	846,426.00	277,124.21-	569,301.79	0.00	569,451.79	569,451.79	541,098.79	150.00-	28,353.00
38000000	SERVICIOS OFICIALES	4,848,510.00	8,660,384.26	13,508,894.26	0.00	12,370,708.49	12,370,708.49	12,365,822.21	1,138,185.77	64,886.28
38200000	GASTOS DE ORDEN SOCIAL Y	176,600.00	3,728,731.53	3,905,331.53	0.00	2,767,145.76	2,767,145.76	2,767,145.76	1,138,185.77	0.00
38200001-400116-1	ESPECTACULOS CULTURALES	0.00	3,690,075.53	3,690,075.53	0.00	2,551,889.76	2,551,889.76	2,551,889.76	1,138,185.77	0.00
38200001-500116-1	ESPECTACULOS CULTURALES	1,500.00	51,686.00	53,186.00	0.00	53,186.00	53,186.00	53,186.00	0.00	0.00
38200001-600116-1	ESPECTACULOS CULTURALES	1,500.00	51,686.00	53,186.00	0.00	53,186.00	53,186.00	53,186.00	0.00	0.00
38200002-500116-1	ACTIVIDADES CIVICAS Y FE	86,800.00	32,358.00-	54,442.00	0.00	54,442.00	54,442.00	54,442.00	0.00	0.00
38200002-600116-1	ACTIVIDADES CIVICAS Y FE	86,800.00	32,358.00-	54,442.00	0.00	54,442.00	54,442.00	54,442.00	0.00	0.00
38300000	CONGRESOS Y CONVENCIONES	4,871,910.00	4,931,652.73	9,803,562.73	0.00	9,603,562.73	9,603,562.73	9,538,676.45	0.00-	64,886.28
38300001-400216-1	CONGRESOS Y CONVENCIONES	0.00	231,100.00	231,100.00	0.00	231,100.00	231,100.00	231,100.00	0.00	0.00
38300001-500116-1	CONGRESOS Y CONVENCIONES	2,366,055.00	882,506.06	3,248,561.06	0.00	3,248,561.06	3,248,561.06	3,216,117.92	0.00-	32,443.14
38300001-500216-1	CONGRESOS Y CONVENCIONES	0.00	1,000.00	1,000.00	0.00	1,000.00	1,000.00	1,000.00	0.00	0.00
38300001-600116-1	CONGRESOS Y CONVENCIONES	2,305,855.00	959,597.66	3,265,452.66	0.00	3,265,452.66	3,265,452.66	3,233,009.52	0.00	32,443.14
38300001-700116-1	CONGRESOS Y CONVENCIONES	0.00	2,857,449.01	2,857,449.01	0.00	2,857,449.01	2,857,449.01	2,857,449.01	0.00	0.00
39000000	OTROS SERVICIOS GENERALES	909,800.00	3,535,870.51	4,445,670.51	0.00	4,397,866.51	4,397,866.51	1,765,560.22	47,805.00	2,632,305.29
39200000	IMPUESTOS Y DERECHOS	150,000.00	25,988.02-	124,011.98	0.00	76,206.98	76,206.98	76,206.98	47,805.00	0.00
39200001-400116-1	OTROS IMPUESTOS, DERECHO	0.00	82,754.53	82,754.53	0.00	34,949.53	34,949.53	34,949.53	47,805.00	0.00
39200001-500116-1	OTROS IMPUESTOS, DERECHO	75,000.00	54,371.27-	20,628.73	0.00	20,628.73	20,628.73	20,628.73	0.00	0.00
39200001-600116-1	OTROS IMPUESTOS, DERECHO	75,000.00	54,371.28-	20,628.72	0.00	20,628.72	20,628.72	20,628.72	0.00	0.00
39600000	OTROS GASTOS POR RESPONS	0.00	1,689,353.24	1,689,353.24	0.00	1,689,353.24	1,689,353.24	1,689,353.24	0.00	0.00
39600001-400216-1	OTROS GASTOS POR RESPONS	0.00	1,689,353.24	1,689,353.24	0.00	1,689,353.24	1,689,353.24	1,689,353.24	0.00	0.00
39800000	IMPUESTOS SOBRE NÓMINAS	0.00	2,632,305.29	2,632,305.29	0.00	2,632,305.29	2,632,305.29	0.00	0.00	2,632,305.29
39800001-600116-1	IMPUESTO S/ EROG. POR	0.00	2,632,305.29	2,632,305.29	0.00	2,632,305.29	2,632,305.29	0.00	0.00	2,632,305.29
39900000	OTROS SERVICIOS GENERALES	759,800.00	759,800.00-	0.00	0.00	0.00	0.00	0.00	0.00	0.00
39900001-500116-1	FONDO REVOLVENTE	379,900.00	379,900.00-	0.00	0.00	0.00	0.00	0.00	0.00	0.00
39900001-600116-1	FONDO REVOLVENTE	379,900.00	379,900.00-	0.00	0.00	0.00	0.00	0.00	0.00	0.00



GOBIERNO DEL ESTADO DE VERACRUZ DE IGNACIO DE LA LLAVE
 COLEGIO DE BACHILLERES DEL ESTADO DE VERACRUZ
 ORGANISMO PÚBLICO DESCENTRALIZADO

ESTADO DEL EJERCICIO DEL PRESUPUESTO DE EGRESOS POR ORGANIZACION CONCENTRADO DEL 1 DE ENERO AL 31 DE DICIEMBRE DE 2016

CLASIFICACION ADMINISTRATIVA: 21111

DE LA ORGANIZACION: 104002100 A LA ORGANIZACION 104002871

PARTIDA	DESCRIPCION	PRESUPUESTO ORIGINAL	TRANSFERENCIAS OPERADAS	PRESUPUESTO ACTUALIZADO	PRESUPUESTO COMPROMETIDO	PRESUPUESTO DEVENGADO	PRESUPUESTO EJERCIDO	PRESUPUESTO PAGADO	DISPONIBILIDAD ANUAL	CTA. POR PAGAR (DEUDA)
40000000	TRANSFERENCIAS, ASIGNACI	0.00	27,753,620.00	27,753,620.00	0.00	25,924,600.95	25,924,600.95	25,238,200.95	1,829,019.05	686,400.00
44000000	AYUDAS SOCIALES	0.00	27,753,620.00	27,753,620.00	0.00	25,924,600.95	25,924,600.95	25,238,200.95	1,829,019.05	686,400.00
44200000	BECAS Y OTRAS AYUDAS PAR	0.00	12,201,471.00	12,201,471.00	0.00	10,896,531.86	10,896,531.86	10,210,131.86	1,304,939.14	686,400.00
44200001-400216-1	BECAS	0.00	9,600,471.00	9,600,471.00	0.00	8,952,131.86	8,952,131.86	8,551,131.86	648,339.14	401,000.00
44200001-700116-1	BECAS	0.00	2,601,000.00	2,601,000.00	0.00	1,944,400.00	1,944,400.00	1,659,000.00	656,600.00	285,400.00
44500000	AYUDAS SOCIALES A INSTIT	0.00	15,552,149.00	15,552,149.00	0.00	15,028,069.09	15,028,069.09	15,028,069.09	524,079.91	0.00
44500004-400116-1	SUBSIDIOS A SINDICATOS	0.00	450,000.00	450,000.00	0.00	0.00	0.00	0.00	450,000.00	0.00
44500004-400216-1	SUBSIDIOS A SINDICATOS	0.00	11,420,711.00	11,420,711.00	0.00	11,346,631.09	11,346,631.09	11,346,631.09	74,079.91	0.00
44500004-700116-1	SUBSIDIOS A SINDICATOS	0.00	3,681,438.00	3,681,438.00	0.00	3,681,438.00	3,681,438.00	3,681,438.00	0.00	0.00
50000000	BIENES MUEBLES, INMUEBLE	0.00	8,215,603.82	8,215,603.82	0.00	6,393,608.60	6,393,608.60	6,390,070.60	1,821,995.22	3,538.00
51000000	MOBILIARIO Y EQUIPO DE A	0.00	6,412,024.97	6,412,024.97	0.00	4,658,132.14	4,658,132.14	4,654,594.14	1,753,892.83	3,538.00
51100000	MUEBLES DE OFICINA Y EST	0.00	2,344,688.00	2,344,688.00	0.00	972,677.00	972,677.00	969,139.00	1,372,011.00	3,538.00
51100001-400116-1	MOBILIARIO Y EQUIPO DE O	0.00	1,200,000.00	1,200,000.00	0.00	0.00	0.00	0.00	1,200,000.00	0.00
51100001-400216-2	MOBILIARIO Y EQUIPO DE O	0.00	875,000.00	875,000.00	0.00	874,918.40	874,918.40	874,918.40	81.60	0.00
51100001-500216-2	MOBILIARIO Y EQUIPO DE O	0.00	269,688.00	269,688.00	0.00	97,758.60	97,758.60	94,220.60	171,929.40	3,538.00
51200000	MUEBLES, EXCEPTO DE OFIC	0.00	1,000.00	1,000.00	0.00	1,000.00	1,000.00	1,000.00	0.00	0.00
51200001-500216-2	OTROS MUEBLES	0.00	1,000.00	1,000.00	0.00	1,000.00	1,000.00	1,000.00	0.00	0.00
51500000	EQUIPO DE CÓMPUTO Y DE T	0.00	4,066,336.97	4,066,336.97	0.00	3,684,455.14	3,684,455.14	3,684,455.14	381,881.83	0.00
51500001-400216-2	BIENES INFORMÁTICOS	0.00	1,509,538.74	1,509,538.74	0.00	1,509,538.74	1,509,538.74	1,509,538.74	0.00	0.00
51500001-500216-2	BIENES INFORMÁTICOS	0.00	556,798.23	556,798.23	0.00	174,916.40	174,916.40	174,916.40	381,881.83	0.00
51500001-700116-2	BIENES INFORMÁTICOS	0.00	2,000,000.00	2,000,000.00	0.00	2,000,000.00	2,000,000.00	2,000,000.00	0.00	0.00
52000000	MOBILIARIO Y EQUIPO EDUC	0.00	998,499.69	998,499.69	0.00	947,386.40	947,386.40	947,386.40	51,113.29	0.00
52100000	EQUIPOS Y APARATOS AUDIO	0.00	42,690.00	42,690.00	0.00	14,680.40	14,680.40	14,680.40	28,009.60	0.00
52100001-500216-2	EQUIPO AUDIOVISUAL	0.00	42,690.00	42,690.00	0.00	14,680.40	14,680.40	14,680.40	28,009.60	0.00
52900000	OTRO MOBILIARIO Y EQUIPO	0.00	955,809.69	955,809.69	0.00	932,706.00	932,706.00	932,706.00	23,103.69	0.00
52900003-400216-2	MUEBLES ESCOLARES	0.00	848,308.00	848,308.00	0.00	848,308.00	848,308.00	848,308.00	0.00	0.00
52900003-600216-2	MUEBLES ESCOLARES	0.00	107,501.69	107,501.69	0.00	84,398.00	84,398.00	84,398.00	23,103.69	0.00
56000000	MAQUINARIA, OTROS EQUIPO	0.00	98,506.60	98,506.60	0.00	98,506.60	98,506.60	98,506.60	0.00	0.00



ESTADO DEL EJERCICIO DEL PRESUPUESTO DE EGRESOS POR ORGANIZACION CONCENTRADO DEL 1 DE ENERO AL 31 DE DICIEMBRE DE 2016

CLASIFICACION ADMINISTRATIVA: 21111

DE LA ORGANIZACION: 104D02100 A LA ORGANIZACION 104D02371

PARTIDA	DESCRIPCION	PRESUPUESTO ORIGINAL	TRANSFERENCIAS OPERADAS	PRESUPUESTO ACTUALIZADO	PRESUPUESTO COMPROMETIDO	PRESUPUESTO DEVENGADO	PRESUPUESTO EJERCIDO	PRESUPUESTO PAGADO	DISPONIBILIDAD A N U A L	CTA. POR PAGAR (DEUDA)
56400000	SISTEMAS DE AIRE ACONDIC	0.00	98,506.60	98,506.60	0.00	98,506.60	98,506.60	98,506.60	0.00	0.00
56400001-400216-2	SISTEMAS DE AIRE ACONDIC	0.00	91,506.60	91,506.60	0.00	91,506.60	91,506.60	91,506.60	0.00	0.00
56400001-500216-2	SISTEMAS DE AIRE ACONDIC	0.00	7,000.00	7,000.00	0.00	7,000.00	7,000.00	7,000.00	0.00	0.00
59000000	ACTIVOS INTANGIBLES	0.00	706,572.56	706,572.56	0.00	689,583.46	689,583.46	689,583.46	16,989.10	0.00
59700000	LICENCIAS INFORMÁTICAS E	0.00	706,572.56	706,572.56	0.00	689,583.46	689,583.46	689,583.46	16,989.10	0.00
59700001-400216-2	LICENCIAS INFORMÁTICAS E	0.00	6,572.56	6,572.56	0.00	6,572.56	6,572.56	6,572.56	0.00	0.00
59700001-700116-2	LICENCIAS INFORMÁTICAS E	0.00	700,000.00	700,000.00	0.00	683,010.90	683,010.90	683,010.90	16,989.10	0.00
	TOTAL DEL SECTOR	956,000,000.00	264,526,494.40	1,220,526,494.40	0.00	1,203,518,670.19	1,203,518,670.19	1,140,193,118.61	17,007,824.21	63,325,651.58

ELABORO

LIC. CARMEN CARMONA MARTÍNEZ
 JEFA DEL DEPTO. DE CONTROL PRESUPUESTAL

VERIFICO

L.C. ONÉSIMO PÉREZ PERALTA
 DIRECTOR DE PLANEACIÓN PROG. Y PRESUPUESTO

AUTORIZO

LIC. ABEL PÉREZ ARCINIEGA
 DIRECTOR GENERAL



GOBIERNO DEL ESTADO DE VERACRUZ DE IGNACIO DE LA LLAVE
ESTADO DE SITUACIÓN FINANCIERA
AL 31 DE DICIEMBRE DE 2016
(CIFRAS EN PESOS)

DEPENDENCIA/ENTIDAD:		COLEGIO DE BACHILLERES	
ACTIVO	IMPORTE	PASIVO Y HACIENDA PÚBLICA/PATRIMONIO	IMPORTE
ACTIVO CIRCULANTE		PASIVO CIRCULANTE	
EFFECTIVO Y EQUIVALENTES DE EFFECTIVO	11 263,687.00	CUENTAS POR PAGAR A CORTO PLAZO	367,689,350.00
EFFECTIVO O EQUIVALENTES DE EFFECTIVO A RECIBIR	548 146,217.00	DOCUMENTOS POR PAGAR A CORTO PLAZO	
BIENES O SERVICIOS A RECIBIR	0.00	FONDOS Y BIENES DE TERCEROS EN GARANTIA Y/O ADMINISTRACION A.C.P.	713,750.00
INVENTARIOS	0.00	PASIVOS DIFERIDOS A CORTO PLAZO	
ALMACENES	3 115,682.00	PROVISIONES A CORTO PLAZO	10,925,298.00
OTROS ACTIVOS CIRCULANTES		OTROS PASIVOS A CORTO PLAZO	65,700,632.00
		TOTAL DE PASIVOS CIRCULANTES	465,268,331.00
TOTAL DE ACTIVOS CIRCULANTES	562,547,766.00	PASIVO NO CIRCULANTE	
ACTIVO NO CIRCULANTE		TOTAL DE PASIVO	
EFFECTIVO O EQUIVALENTES A RECIBIR EN EL LARGO PLAZO		CUENTAS POR PAGAR A LARGO PLAZO	
BIENES INMUEBLES, INFRAESTRUCTURA Y CONSTRUCCION EN PROCESO	416,086,697.00	DOCUMENTOS POR PAGAR A LARGO PLAZO	
BIENES MUEBLES	88,853,782.00	FONDOS Y BIENES DE TERCEROS EN GARANTIA Y/O ADMINISTRACION A.L.P.	
ACTIVOS INTANGIBLES	185,682.00	PASIVOS DIFERIDOS A LARGO PLAZO	
ACTIVOS DIFERIDOS		PROVISIONES A LARGO PLAZO	
OTROS ACTIVOS NO CIRCULANTES		OTROS PASIVOS A LARGO PLAZO	
		TOTAL DE PASIVOS NO CIRCULANTES	0.00
TOTAL DE ACTIVOS NO CIRCULANTES	505,130,411.00	TOTAL DE PASIVO	465,268,331.00
		HACIENDA PUBLICA/PATRIMONIO	
		HACIENDA PUBLICA/PATRIMONIO CONTIBUIDO	412,714,058.00
		HACIENDA PUBLICA/PATRIMONIO GENERADO	189,695,785.00
		RESULTADO DEL EJERCICIO AHORRO/DESAHORRO	-75,963,510.00
		RESULTADO DE EJERCICIOS ANTERIORES	246,999,613.00
		OTROS	18,679,685.00
		TOTAL HACIENDA PUBLICA/PATRIMONIO	602,409,846.00
TOTAL DE ACTIVOS	1,067,678,177.00	TOTAL DE PASIVO Y HACIENDA PUBLICA/PATRIMONIO	1,067,678,177.00

ELABORÓ

C.P. María Isabel Quise Hernández
Jefa del Departamento de Contabilidad

VERIFICÓ

Lic. Norberto Rodríguez Hernández
Director Administrativo

AUTORIZO

Lic. Abel Pérez Arciniega
Director General






GOBIERNO DEL ESTADO DE VERACRUZ DE IGNACIO DE LA LLAVE
ESTADO DE LOS INGRESOS Y GASTOS
 DEL 1 DE ENERO AL 31 DE DICIEMBRE DE 2016
 (CIFRAS EN PESOS)

DEPENDENCIA/ENTIDAD	COLEGIO DE BACHILLERES			
Concepto	Ley de Ingresos o Presupuesto		Variaciones de la Ley de Ingresos o Presupuesto de Egresos Ejercidos:	
	Aprobado (*)	Ejercido	Importe	%
	(1)	(2)	(1-2)	(3/1)
Ingresos y Otros Beneficios:				
Ingresos de Gestión	60,369,755.00	60,369,755.00	0.00	0
Participaciones, Aportaciones, Transferencias, Asignaciones, Subsidios y Otras Ayudas:	1,110,714,394.00	1,110,714,394.00	0.00	0.00
Provenientes de Gobierno Estatal	554,783,208.00	554,783,208.00	0.00	0
Provenientes de Gobierno Federal	555,931,186.00	555,931,186.00	0.00	0
Otros Ingresos y Beneficios	49,442,345.00	49,442,346.00	-1.00	0
Total de Ingresos y Otros Beneficios	1,220,526,494.00	1,220,526,495.00	-1.00	
Gastos y Otras Pérdidas:				
Servicios Personales	1,089,395,332.00	1,180,866,522.00	-91,263,190.00	-8
Materiales y Suministros	11,831,714.00	11,460,095.00	371,619.00	3
Servicios Generales	83,330,224.00	78,740,663.00	5,589,561.00	8
Transferencias, Asignaciones, Subsidios y Otras Ayudas	27,753,620.00	25,924,601.00	1,829,019.00	7
Bienes Muebles, Inmuebles e Intangibles	8,215,604.00	1,698,124.00	6,519,480.00	79
Inversión Pública	0.00	0.00	0.00	0
Inversiones Financieras y Otras Provisiones	0.00	0.00	0.00	0
Otras Transferencias	0.00	0.00	0.00	0
Total de Gastos y Otras Pérdidas	1,220,526,494.00	1,286,510,705.00	-75,983,511.00	
Ahorro/Desahorro de la Gestión	0.00	-75,983,510.00	75,983,510.00	
Elaboró	Verificó	Autorizó		
 C.P. María Isabel Guisa Hernández Jefa del Departamento de Contabilidad	 Lic. Noé Rodrigo Hernández Hernández Director Administrativo	 Lic. Abel Pérez Arciniega Director General		

(*) Corresponde al Presupuesto original autorizado por el Congreso y modificado por los movimientos originados por transferencias, reducciones, ampliaciones y demás movimientos debidamente autorizados.

GOBIERNO DEL ESTADO DE VERACRUZ DE IGNACIO DE LA LLAVE
CONCILIACIÓN DEL SUBSIDIO OTORGADO POR EL ESTADO
DEL 1 DE ENERO AL 31 DE DICIEMBRE DE 2016
(CIFRAS EN PESOS)

NOMBRE DE LA ENTIDAD	COLEGIO DE BACHILLERES DEL ESTADO DE VERACRUZ		
CONCEPTO	PARCIAL	IMPORTE	CIFRAS IGUALES DE SUBSIDIO DEL PERIODO
SUBSIDIO REGISTRADO COMO INGRESO EN ESTADOS FINANCIEROS		1,110,714,394.00	
GASTO CORRIENTE ESTATAL	554,783,208.00		
CONVENIOS FEDERALES	555,931,186.00		
MENOS:			
INGRESOS NO MINISTRADOS DEL EJERCICIO		341,981,031.00	
INGRESOS POR SUBSIDIOS CORRESPONDIENTE A EJERCICIOS ANTERIORES			
MAS:			
SUBSIDIOS RECIBIDOS DEL EJERCICIO NO REGISTRADOS EN EDOS FINANCIEROS			768,733,363.00
SUBSIDIO REAL RECIBIDO DEL PERIODO			
SUBSIDIO REGISTRADO SEGÚN SEFIPLAN		1,033,432,411.00	
MENOS:			
SUBSIDIO CORRESPONDIENTE A AÑOS ANTERIORES (Pagado)		5,728,903.00	
REGISTRO DEL SUBSIDIO EN TRANSITO (NO PAGADO)		258,970,145.00	
REINTEGRO DE SUBSIDIO NO REGISTRADO POR SEFIPLAN			
MAS:			
INGRESOS MINISTRADOS DEL EJERCICIO NO REG COMO EJERCIDO POR LA SEFIPLAN			768,733,363.00
SUBSIDIO REAL OTORGADO DEL PERIODO			
RESULTADO DE LA COMPARACIÓN DEL SUBSIDIO REAL RECIBIDO vs EL OTORGADO			0.00
Elaboró	Verificó	Autorizó	
 C.P. MARÍA ISABEL GUISA HERNÁNDEZ JEFA DEL DEPARTAMENTO DE CONTABILIDAD	 LIC. NOÉ RODRIGO HERNÁNDEZ HERNÁNDEZ DIRECTOR ADMINISTRATIVO	 LIC. ABEL PÉREZ ARCINIEGA DIRECTOR GENERAL	

NOTAS: 1. Esta pendiente de Registro en SEFIPLAN \$367,493,431.12 como sigue: Subsidio Estatal de 2011 por \$20,000,000.00; 2013 por \$92,332,744.65; 2014 por \$115,746,849.24; 2015 por \$86,402,951.49 y 2016 por \$83,010,885.74.
 2. El desglose del subsidio registrado como ingreso se presenta en la balanza de comprobación a Nivel 6.

GOBIERNO DEL ESTADO DE VERACRUZ
 COLEGIO DE BACHILLERES DEL ESTADO DE VERACRUZ
 INTEGRACIÓN Y JUSTIFICACIÓN DE SALDOS EN CUENTAS DE ORDEN AL 31 DE DICIEMBRE DE 2016

No. DE CUENTA	CONCEPTO	IMPORTE	JUSTIFICACIÓN	ANEXO
7100-0000-0000	VALORES	.28 -28 52,867,777.78 -52,867,777.78 244,159,957.64 -244,159,957.64	Bienes Inmuebles por Regularización. Terrenos en Proceso de Regularización Bienes de Control Interno. Son bienes muebles adquiridos o donados por montos menores a 35 días de salario mínimo vigente en el Distrito Federal. Operaciones en Proceso de Afectación Presupuestal. Corresponde a compromisos devengados que al 31 de diciembre no tienen disponibilidad presupuestal	Reporte de la Dirección de Asuntos Jurídicos Inventario de Bienes de Control Interno del Depto. de Recursos Materiales
7400-0000-0000	JUICIOS	9,471,338.00 -9,471,338.00	Son procesos que pueden resultar a favor o en contra de la institución con riesgo posible o remoto	Reporte de la Dirección de Asuntos Jurídicos
7600-0000-0000	BIENES CONCESIONADOS O EN COMODATO	1.00	Bienes inmuebles bajo contrato de comodato.	Contrato de comodato
8100 0000 0000	LEY DE INGRESOS	1,220,526,494.40 -1,220,526,494.40	Presupuesto de Ingresos autorizado	Estado del Ejercicio del Presupuesto

GOBIERNO DEL ESTADO DE VERACRUZ
COLEGIO DE BACHILLERES DEL ESTADO DE VERACRUZ
INTEGRACIÓN Y JUSTIFICACIÓN DE SALDOS EN CUENTAS DE ORDEN AL 31 DE DICIEMBRE DE 2016

No. DE CUENTA	CONCEPTO	IMPORTE	JUSTIFICACIÓN	ANEXO
8200 0000 0000	LEY DE EGRESOS	1,220,526,494.40 -1,220,526,494.40	Presupuesto de Egresos autorizado	



Por las atribuciones conferidas en mi persona por el LIC. ABEL PÉREZ ARCINIEGA, Director General del COLEGIO DE BACHILLERES DEL ESTADO DE VERACRUZ con R.F.C. CBE880730K13, personalidad que acredita mediante el nombramiento como Director General del Colegio de Bachilleres expedido por el C. SECRETARIO DE EDUCACIÓN DE VERACRUZ, LIC. ENRIQUE PÉREZ RODRÍGUEZ, Representante Legal con Base en el Artículo Noveno del Decreto de Creación del Colegio de Bachilleres del Estado de Veracruz y facultado por el ESTATUTO ORGÁNICO DEL COLEGIO DE BACHILLERES en su Artículo 4º. Fracción XXV, para otorgar, sustituir o revocar poderes generales o especiales de acuerdo con la ley de la materia, para actos de administración y en ejercicio de tal facultad nombra APODERADO al Director del Área Administrativa del Colegio de Bachilleres del Estado de Veracruz, LIC. NOÉ RODRÍGO HERNÁNDEZ HERNÁNDEZ, mediante escritura pública número 9188, pasada ante la fe del LIC. SERGIO ALFIERI VERON CASAZZA, notario público número 27 de la ciudad de Xalapa, Estado de Veracruz de Ignacio de la Llave, señalando como domicilio para oír y recibir notificaciones el ubicado en la Av. Américas No. 24, colonia aguacatal, código postal 91130, de esta ciudad de Jalapa, Veracruz, con fundamento en el Artículo 8vo. Constitucional.-----

CERTIFICO

Que la documentación foliada como sigue:

LEGAJO	DOCUMENTACIÓN	NÚMERO DE FOJAS
1	Estados Financieros al mes de diciembre 2016.	0000001 al 0000076

Relativa a la información solicitada para la Auditoría Financiera, Presupuestal y Programática por el ejercicio comprendido del 1º de enero al 31 de diciembre 2016 en el Colegio de Bachilleres del Estado de Veracruz, realizada por el Despacho designado por la Contraloría General del Estado; "Despacho Freyssinier México, S.C." es copia fiel del original que consta en los archivos del Organismo-----

Se expide la presente Certificación en la Ciudad de Jalapa-Enríquez, Estado de Veracruz de Ignacio de la Llave en fecha 09 de abril de 2018-----

ATENTAMENTE

LIC. NOÉ RODRIGO HERNÁNDEZ HERNÁNDEZ
DIRECTOR ADMINISTRATIVO DEL COLEGIO
DE BACHILLERES DEL ESTADO DE VERACRUZ