




**VERACRUZ**  
GOBIERNO  
DEL ESTADO




**SEFIPLAN**  
Secretaría de Finanzas  
y Planeación




ME LLENA DE ORGULLO

**GOBIERNO DEL ESTADO DE VERACRUZ DE IGNACIO DE LA LLAVE**  
**COLEGIO DE BACHILLERES DEL ESTADO DE VERACRUZ**  
**PRIMER INFORME TRIMESTRAL DEL GASTO PÚBLICO 2019**


# **LEY GENERAL DE CONTABILIDAD GUBERNAMENTAL**



**VERACRUZ**  
GOBIERNO  
DEL ESTADO



**SEFIPLAN**  
Secretaría de Finanzas  
y Planeación



ME LLENA DE ORGULLO

**GOBIERNO DEL ESTADO DE VERACRUZ DE IGNACIO DE LA LLAVE**

**COLEGIO DE BACHILLERES DEL ESTADO DE VERACRUZ  
PRIMER INFORME TRIMESTRAL DEL GASTO**

**PÚBLICO 2019**

**APARTADO I**

# **ESTADOS E INFORMES FINANCIEROS CONTABLES**



6.1.1

**Colegio de Bachilleres del Estado de Veracruz**  
**Estado de Actividades**  
**Del 1 de Enero al 31 de Marzo de 2019 y 2018**

|   | 2019               | 2018               |
|---|--------------------|--------------------|
| <b>INGRESOS Y OTROS BENEFICIOS</b>  |                    |                    |
| <b>Ingresos de la Gestión</b>   | <b>25,361,030</b>  | <b>23,648,446</b>  |
| Impuestos   | 0                  | 0                  |
| Cuotas y Aportaciones de Seguridad Social   | 0                  | 0                  |
| Contribuciones de Mejoras   | 0                  | 0                  |
| Derechos  | 0                  | 0                  |
| Productos de Tipo Corriente   | 0                  | 0                  |
| Aprovechamientos de Tipo Corriente  | 0                  | 0                  |
| Ingresos por Venta de Bienes y Servicios  | 25,361,030         | 23,648,446         |
| Ingresos no Comprendidos en las Fracciones de la Ley de Ingresos Causados en Ejercicios Fiscales Anteriores Pendientes de Liquidación o Pago  | 0                  | 0                  |
| <b>Participaciones, Aportaciones, Convenios, Incentivos Derivados de la Colaboración Fiscal, Fondos distintos de Aportaciones, Transferencias, Asignaciones, Subsidios y Subvenciones y Pensiones y Jubilaciones y Otras Ayudas</b> | <b>362,749,913</b> | <b>302,462,157</b> |
| Participaciones y Aportaciones  | 0                  | 0                  |
| Transferencia, Asignaciones, Subsidios y Otras ayudas   | 362,749,913        | 302,462,157        |
| <b>Otros Ingresos y Beneficios</b>  | <b>964,093</b>     | <b>728,449</b>     |
| Ingresos Financieros  | 29,604             | 65,491             |
| Incremento por Variación de Inventarios   | 0                  | 0                  |
| Disminución del Exceso de Estimaciones por Pérdida o Deterioro u Obsolescencia  | 0                  | 0                  |
| Disminución del Exceso de Provisiones   | 0                  | 0                  |
| Otros Ingresos y Beneficios Varios  | 934,489            | 662,958            |
| <b>Total de Ingresos y Otros Beneficios</b>   | <b>389,075,036</b> | <b>326,839,052</b> |
| <b>GASTOS Y OTRAS PÉRDIDAS</b>  |                    |                    |
| <b>Gastos de Funcionamiento</b>   | <b>351,433,030</b> | <b>355,175,173</b> |
| Servicios Personales  | 335,368,739        | 331,817,830        |
| Materiales y Suministros  | 1,318,751          | 841,692            |
| Servicios Generales   | 14,745,540         | 22,515,651         |
| <b>Transferencia, Asignaciones, Subsidios y Otras Ayudas</b>  | <b>0</b>           | <b>1,188,055</b>   |
| Transferencias Internas y Asignaciones al Sector Público  | 0                  | 0                  |
| Transferencias al Resto del Sector Público  | 0                  | 0                  |
| Subsidios y Subvenciones  | 0                  | 0                  |
| Ayudas Sociales   | 0                  | 1,188,055          |
| Pensionamientos y Jubilaciones  | 0                  | 0                  |
| Transferencias a Fideicomisos, Mandatos y Contratos Análogos  | 0                  | 0                  |
| Transferencias a la Seguridad Social  | 0                  | 0                  |
| Donativos   | 0                  | 0                  |
| Transferencias al Exterior  | 0                  | 0                  |
| <b>Participaciones y Aportaciones</b>   | <b>0</b>           | <b>0</b>           |
| Participaciones   | 0                  | 0                  |
| Aportaciones  | 0                  | 0                  |
| Convenios   | 0                  | 0                  |
| <b>Intereses, Comisiones y Otros Gastos de la Deuda Pública</b>   | <b>0</b>           | <b>0</b>           |
| Intereses de la Deuda Pública   | 0                  | 0                  |
| Comisiones de la Deuda Pública  | 0                  | 0                  |
| Gastos de la Deuda Pública  | 0                  | 0                  |
| Costo por Coberturas  | 0                  | 0                  |
| Apoyos Financieros  | 0                  | 0                  |
| <b>Otros Gastos y Pérdidas Extraordinarias</b>  | <b>1,554,090</b>   | <b>336,064</b>     |
| Estimaciones, Depreciaciones, Deterioros, Obsolescencia y Amortizaciones  | 1,554,090          | 336,064            |
| Provisiones   | 0                  | 0                  |
| Disminución de Inventarios  | 0                  | 0                  |
| Aumento por Insuficiencia de Estimaciones por Pérdida o Deterioro u Obsolescencia   | 0                  | 0                  |
| Aumento por Insuficiencia de Provisiones  | 0                  | 0                  |
| Otros Gastos  | 0                  | 0                  |
| <b>Inversión Pública</b>  | <b>0</b>           | <b>0</b>           |
| Inversión Pública no Capitalizable  | 0                  | 0                  |
| <b>Total de Gastos y Otras Pérdidas</b>   | <b>352,987,120</b> | <b>356,699,292</b> |
| <b>Resultados del Ejercicio (Ahorro/Desahorro)</b>  | <b>36,087,916</b>  | <b>-29,860,239</b> |

Bajo protesta de decir verdad declaramos que los Estados Financieros y sus Notas son razonablemente correctos y responsabilidad del emisor.

Elaboró

  
 C.P. María Isabel Guisa Hernández  
 Jefa del Departamento de Contabilidad

Verificó

  
 L.C. Gaelán González Sosa  
 Director Administrativo

Autorizó

  
 Dr. Andrés Aguirre Juárez  
 Director General

6.1.2

**Colegio de Bachilleres del Estado de Veracruz**  
**Estado de Situación Financiera**  
**Al 31 de Marzo de 2019 y 2018**

| ACTIVO  | 2019                 | 2018                 | PASIVO  | 2019                 | 2018                 |
|---|----------------------|----------------------|---|----------------------|----------------------|
| <b>Activo Circulante</b>                                      |                      |                      | <b>Pasivo Circulante</b>  |                      |                      |
| Efectivo y Equivalentes                                       | 24,992,620           | 171,139,778          | Cuentas por Pagar a Corto Plazo   | 1,184,031,803        | 787,498,694          |
| Derechos a Recibir Efectivo o Equivalentes                    | 839,602,654          | 644,259,454          | Documentos por Pagar a Corto Plazo  | 0                    | 0                    |
| Derechos a Recibir Bienes o Servicios                         | 0                    | 0                    | Porción a Corto Plazo de la Deuda Pública a Largo Plazo                             | 0                    | 0                    |
| Inventarios   | 0                    | 0                    | Títulos y Valores a Corto Plazo   | 0                    | 0                    |
| Almacenes   | 1,636,636            | 1,795,907            | Pasivos Diferidos a Corto Plazo   | 0                    | 0                    |
| Estimación por Pérdida o Deterioro de Activos Circulantes     | 0                    | 0                    | Fondos y Bienes de Terceros en Garantía y/o Administración a Corto Plazo            | 893,175              | 501,350              |
| Otros Activos Circulantes                                     | 0                    | 0                    | Provisiones a Corto Plazo   | 13,176,072           | 12,357,983           |
| <b>Total de Activos Circulantes</b>                           | <b>866,231,910</b>   | <b>817,195,139</b>   | Otros Pasivos a Corto Plazo   | 90,428,011           | 157,718,963          |
| <b>Activo No Circulante</b>                                   |                      |                      | <b>Total de Pasivos Circulantes</b>   | <b>1,288,529,061</b> | <b>958,076,990</b>   |
| Inversiones Financieras a Largo Plazo                         | 0                    | 0                    | <b>Pasivo No Circulante</b>   |                      |                      |
| Derechos a Recibir Efectivo o Equivalentes a Largo Plazo      | 0                    | 0                    | Cuentas por Pagar a Largo Plazo   | 0                    | 0                    |
| Bienes Inmuebles, Infraestructura y Construcciones en Proceso | 468,870,516          | 452,215,778          | Documentos por Pagar a Largo Plazo  | 0                    | 0                    |
| Bienes Muebles  | 81,148,916           | 89,252,346           | Deuda Pública a Largo Plazo   | 0                    | 0                    |
| Activos Intangibles   | 136,016              | 189,952              | Pasivos Diferidos a Largo Plazo   | 0                    | 0                    |
| Depreciación, Deterioro y Amortización Acumulada de Bienes    | -68,096,592          | -79,897,083          | Fondos y Bienes de Terceros en Garantía y/o en Administración a Largo Plazo         | 0                    | 0                    |
| Activos Diferidos   | 0                    | 0                    | Provisiones a Largo Plazo   | 0                    | 0                    |
| Estimación por Pérdida o Deterioro de Activos no Circulantes  | 0                    | 0                    | <b>Total de Pasivos No Circulantes</b>  | <b>0</b>             | <b>0</b>             |
| Otros Activos no Circulantes                                  | 1,254,140            | 0                    | <b>Total del Pasivo</b>   | <b>1,288,529,061</b> | <b>958,076,990</b>   |
| <b>Total de Activos No Circulantes</b>                        | <b>483,312,996</b>   | <b>461,760,992</b>   | <b>HACIENDA PÚBLICA/ PATRIMONIO</b>   |                      |                      |
| <b>Total del Activo</b>                                       | <b>1,349,544,906</b> | <b>1,278,956,131</b> | <b>Hacienda Pública/Patrimonio Contribuido</b>                                      | <b>464,171,343</b>   | <b>446,380,186</b>   |
|   |                      |                      | Aportaciones  | 0                    | 0                    |
|   |                      |                      | Donaciones de Capital   | 464,171,343          | 446,380,186          |
|   |                      |                      | Actualización de la Hacienda Pública / Patrimonio                                   | 0                    | 0                    |
|   |                      |                      | <b>Hacienda Pública/Patrimonio Generado</b>   | <b>-403,155,498</b>  | <b>-125,501,045</b>  |
|   |                      |                      | Resultados del Ejercicio (Ahorro / Desahorro)                                       | 36,087,916           | -29,860,239          |
|   |                      |                      | Resultados de Ejercicios Anteriores   | -447,556,137         | -104,466,485         |
|   |                      |                      | Revalúos  | 0                    | 0                    |
|   |                      |                      | Reservas  | 0                    | 0                    |
|   |                      |                      | Rectificaciones de Resultados de Ejercicios Anteriores                              | 8,312,723            | 8,825,679            |
|   |                      |                      | <b>Exceso o Insuficiencia en la Actualización de la Hacienda Pública/Patrimonio</b> | <b>0</b>             | <b>0</b>             |
|   |                      |                      | Resultado por Posición Monetaria  | 0                    | 0                    |
|   |                      |                      | Resultado por Tenencia de Activos no Monetarios                                     | 0                    | 0                    |
|   |                      |                      | <b>Total Hacienda Pública/ Patrimonio</b>   | <b>61,015,845</b>    | <b>320,879,141</b>   |
|   |                      |                      | <b>Total del Pasivo y Hacienda Pública / Patrimonio</b>                             | <b>1,349,544,906</b> | <b>1,278,956,131</b> |

Bajo protesta de decir verdad declaramos que los Estados Financieros y sus Notas son razonablemente correctos y responsabilidad del emisor.

Elaboró

C.P. María Isabel Guisa Hernández  
 Jefa del Departamento de Contabilidad

Verificó

L.C. Ocelotl González Sosa  
 Director Administrativo

Autorizó

Dr. Andrés Aguirre Juárez  
 Director General

6.1.3

**Colegio de Bachilleres del Estado de Veracruz**  
**Estado de Cambios en la Situación Financiera**  
**Del 1 de Enero al 31 de Marzo de 2019**

|   | Origen             | Aplicación         |
|---|--------------------|--------------------|
| <b>ACTIVO</b>   | <b>43,058,276</b>  | <b>132,010,721</b> |
| <i>Activo Circulante</i>  | <i>41,504,186</i>  | <i>131,854,327</i> |
| Efectivo y Equivalentes   | 40,500,822         | 0                  |
| Derechos a Recibir Efectivo o Equivalentes  | 0                  | 131,854,327        |
| Derechos a Recibir Bienes o Servicios   | 0                  | 0                  |
| Inventarios   | 0                  | 0                  |
| Almacenes   | 1,003,364          | 0                  |
| Estimación por Pérdida o Deterioro de Activos Circulantes                           | 0                  | 0                  |
| Otros Activos Circulantes   | 0                  | 0                  |
| <i>Activo No Circulante</i>   | <i>1,554,090</i>   | <i>156,394</i>     |
| Inversiones Financieras a Largo Plazo   | 0                  | 0                  |
| Derechos a Recibir Efectivo o Equivalentes a Largo Plazo                            | 0                  | 0                  |
| Bienes Inmuebles, Infraestructura y Construcciones en Proceso                       | 0                  | 156,394            |
| Bienes Muebles  | 0                  | 0                  |
| Activos Intangibles   | 1                  | 0                  |
| Depreciación, Deterioro y Amortización Acumulada de Bienes                          | 1,554,089          | 0                  |
| Activos Diferidos   | 0                  | 0                  |
| Estimación por Pérdida o Deterioro de Activos no Circulantes                        | 0                  | 0                  |
| Otros Activos no Circulantes  | 0                  | 0                  |
| <b>PASIVO</b>   | <b>214,897,462</b> | <b>162,189,162</b> |
| <i>Pasivo Circulante</i>  | <i>214,897,462</i> | <i>162,189,162</i> |
| Cuentas por Pagar a Corto Plazo   | 214,317,926        | 0                  |
| Documentos por Pagar a Corto Plazo  | 0                  | 0                  |
| Porción a Corto Plazo de la Deuda Pública a Largo Plazo                             | 0                  | 0                  |
| Títulos y Valores a Corto Plazo   | 0                  | 0                  |
| Pasivos Diferidos a Corto Plazo   | 0                  | 0                  |
| Fondos y Bienes de Terceros en Garantía y/o Administración a Corto Plazo            | 399,025            | 0                  |
| Provisiones a Corto Plazo   | 180,511            | 0                  |
| Otros Pasivos a Corto Plazo   | 0                  | 162,189,162        |
| <i>Pasivo No Circulante</i>   | <i>0</i>           | <i>0</i>           |
| Cuentas por Pagar a Largo Plazo   | 0                  | 0                  |
| Documentos por Pagar a Largo Plazo  | 0                  | 0                  |
| Deuda Pública a Largo Plazo   | 0                  | 0                  |
| Pasivos Diferidos a Largo Plazo   | 0                  | 0                  |
| Fondos y Bienes de Terceros en Garantía y/o en Administración a Largo Plazo         | 0                  | 0                  |
| Provisiones a Largo Plazo   | 0                  | 0                  |
| <b>HACIENDA PÚBLICA/ PATRIMONIO</b>   | <b>380,765,117</b> | <b>344,520,972</b> |
| <i>Hacienda Pública/Patrimonio Contribuido</i>                                      | <i>156,395</i>     | <i>0</i>           |
| Aportaciones  | 0                  | 0                  |
| Donaciones de Capital   | 156,395            | 0                  |
| Actualización de la Hacienda Pública / Patrimonio                                   | 0                  | 0                  |
| <i>Hacienda Pública/Patrimonio Generado</i>   | <i>380,608,722</i> | <i>344,520,972</i> |
| Resultados del Ejercicio (Ahorro / Desahorro)                                       | 380,608,721        | 0                  |
| Resultados de Ejercicios Anteriores   | 0                  | 344,520,972        |
| Revalúos  | 0                  | 0                  |
| Reservas  | 0                  | 0                  |
| Rectificaciones de Resultados de Ejercicios Anteriores                              | 1                  | 0                  |
| <i>Exceso o Insuficiencia en la Actualización de la Hacienda Pública/Patrimonio</i> | <i>0</i>           | <i>0</i>           |
| Resultado por Posición Monetaria  | 0                  | 0                  |
| Resultado por Tenencia de Activos no Monetarios                                     | 0                  | 0                  |

Bajo protesta de decir verdad declaramos que los Estados Financieros y sus Notas son razonablemente correctos y responsabilidad del emisor.

Elaboró

C.P. María Isabel Guisa Hernández  
 Jefa del Departamento de Contabilidad

Verificó

L.C. Ocelotl González Sosa  
 Director Administrativo

Autorizó

Dr. Andrés Aguirre Juárez  
 Director General


6.1.4

**Colegio de Bachilleres del Estado de Veracruz**  
**Estado Analítico del Activo**  
**Del 1 de Enero al 31 de Marzo de 2019**

| Concepto  | Saldo Inicial<br>1 | Cargos del Periodo<br>2 | Abonos del Periodo<br>3 | Saldo Final<br>4 =(1+2-3) | Variación del Periodo<br>(4-1) |
|---|--------------------|-------------------------|-------------------------|---------------------------|--------------------------------|
| <b>ACTIVO</b>   | 1,260,592,461      | 927,473,411             | 838,520,966             | 1,349,544,906             | 88,952,445                     |
| <i>Activo Circulante</i>                                      | <i>775,881,769</i> | <i>927,317,017</i>      | <i>836,966,876</i>      | <i>866,231,910</i>        | <i>90,350,141</i>              |
| Efectivo y Equivalentes                                       | 65,493,442         | 470,935,310             | 511,436,132             | 24,992,620                | -40,500,822                    |
| Derechos a Recibir Efectivo o Equivalentes                    | 707,748,327        | 456,381,707             | 324,527,380             | 839,602,654               | 131,854,327                    |
| Derechos a Recibir Bienes o Servicios                         | 0                  | 0                       | 0                       | 0                         | 0                              |
| Inventarios   | 0                  | 0                       | 0                       | 0                         | 0                              |
| Almacenes   | 2,640,000          | 0                       | 1,003,364               | 1,636,636                 | -1,003,364                     |
| Estimación por Pérdida o Deterioro de Activos Circulantes     | 0                  | 0                       | 0                       | 0                         | 0                              |
| Otros Activos Circulantes                                     | 0                  | 0                       | 0                       | 0                         | 0                              |
| <i>Activo No Circulante</i>                                   | <i>484,710,692</i> | <i>156,394</i>          | <i>1,554,090</i>        | <i>483,312,996</i>        | <i>-1,397,696</i>              |
| Inversiones Financieras a Largo Plazo                         | 0                  | 0                       | 0                       | 0                         | 0                              |
| Derechos a Recibir Efectivo o Equivalentes a Largo Plazo      | 0                  | 0                       | 0                       | 0                         | 0                              |
| Bienes Inmuebles, Infraestructura y Construcciones en Proceso | 468,714,122        | 156,394                 | 0                       | 468,870,516               | 156,394                        |
| Bienes Muebles  | 81,148,916         | 0                       | 0                       | 81,148,916                | 0                              |
| Activos Intangibles   | 136,016            | 0                       | 0                       | 136,016                   | 0                              |
| Depreciación, Deterioro y Amortización Acumulada de Bienes    | -66,542,502        | 0                       | 1,554,090               | -68,096,592               | -1,554,090                     |
| Activos Diferidos   | 0                  | 0                       | 0                       | 0                         | 0                              |
| Estimación por Pérdida o Deterioro de Activos no Circulantes  | 0                  | 0                       | 0                       | 0                         | 0                              |
| Otros Activos no Circulantes                                  | 1,254,140          | 0                       | 0                       | 1,254,140                 | 0                              |

Bajo protesta de decir verdad declaramos que los Estados Financieros y sus Notas son razonablemente correctos y responsabilidad del emisor.

Elaboró



C.P. María Isabel Guisa Hernández  
 Jefa del Departamento de Contabilidad

Verificó



L.C. Ocelotl González Sosa  
 Director Administrativo

Autorizó



Dr. Andrés Aguirre Juárez  
 Director General



6.1.5

Colegio de Bachilleres del Estado de Veracruz  
Estado Analítico de la Deuda y Otros Pasivos  
Del 1 de Enero al 31 de Marzo de 2019

| Denominación de las Deudas             | Moneda de<br>Contratación | Institución o País<br>Acreedor | Saldo Inicial del<br>Periodo | Saldo Final del Periodo |
|--|---------------------------|--------------------------------|------------------------------|-------------------------|
| <b>DEUDA PÚBLICA</b>                   |                           |                                |                              |                         |
| <b>Corto Plazo</b>                     |                           |                                |                              |                         |
| <b>Deuda Interna</b>                   |                           |                                | <b>0</b>                     | <b>0</b>                |
| Instituciones de Crédito               |                           |                                | 0                            | 0                       |
| Títulos y Valores                      |                           |                                | 0                            | 0                       |
| Arrendamientos Financieros             |                           |                                | 0                            | 0                       |
| <b>Deuda Externa</b>                   |                           |                                | <b>0</b>                     | <b>0</b>                |
| Organismos Financieros Internacionales |                           |                                | 0                            | 0                       |
| Deuda Bilateral                        |                           |                                | 0                            | 0                       |
| Títulos y Valores                      |                           |                                | 0                            | 0                       |
| Arrendamientos Financieros             |                           |                                | 0                            | 0                       |
| <i>Subtotal a Corto Plazo</i>          |                           |                                | <i>0</i>                     | <i>0</i>                |
| <b>Largo Plazo</b>                     |                           |                                |                              |                         |
| <b>Deuda Interna</b>                   |                           |                                | <b>0</b>                     | <b>0</b>                |
| Instituciones de Crédito               |                           |                                | 0                            | 0                       |
| Títulos y Valores                      |                           |                                | 0                            | 0                       |
| Arrendamientos Financieros             |                           |                                | 0                            | 0                       |
| <b>Deuda Externa</b>                   |                           |                                | <b>0</b>                     | <b>0</b>                |
| Organismos Financieros Internacionales |                           |                                | 0                            | 0                       |
| Deuda Bilateral                        |                           |                                | 0                            | 0                       |
| Títulos y Valores                      |                           |                                | 0                            | 0                       |
| Arrendamientos Financieros             |                           |                                | 0                            | 0                       |
| <i>Subtotal a Largo Plazo</i>          |                           |                                | <i>0</i>                     | <i>0</i>                |
| <b>Otros Pasivos</b>                   |                           |                                | <b>1,235,820,761</b>         | <b>1,288,529,061</b>    |
| <b>Total de Deuda y Otros Pasivos</b>  |                           |                                | <b>1,235,820,761</b>         | <b>1,288,529,061</b>    |

Bajo protesta de decir verdad declaramos que los Estados Financieros y sus Notas son razonablemente correctos y responsabilidad del emisor


Elaboró

  
C.P. María Isabel Guisa Hernández  
Jefa del Departamento de Contabilidad

Verificó

  
L.C. Ocelotl González Sosa  
Director Administrativo

Autorizó

  
Dr. Andrés Aguirre Juárez  
Director General



6.1.6

**Colegio de Bachilleres del Estado de Veracruz**  
**Estado de Variación en la Hacienda Pública**  
**Del 1 de Enero al 31 de Marzo de 2019**

| Concepto   | Hacienda Pública/Patrimonio Contribuido | Hacienda Pública/Patrimonio Generado de Ejercicios Anteriores | Hacienda Pública/Patrimonio Generado del Ejercicio | Exceso o Insuficiencia en la Actualización de la Hacienda Pública / Patrimonio | TOTAL        |
|--|---|---|--|--|--------------|
| <b>Hacienda Pública / Patrimonio Contribuido Neto de 2018</b>  | 464,014,948                             |   |  |  | 464,014,948  |
| Aportaciones   | 0                                       |   |  |  | 0            |
| Donaciones de Capital  | 464,014,948                             |   |  |  | 464,014,948  |
| Actualización de la Hacienda Pública/Patrimonio  | 0                                       |   |  |  | 0            |
| <b>Hacienda Pública/Patrimonio Generado Neto de 2018</b>   |   | -94,722,443   | -344,520,805                                       |  | -439,243,248 |
| Resultados del Ejercicio (Ahorro/Desahorro)  |   |   | -344,520,805                                       |  | -344,520,805 |
| Resultados de Ejercicios Anteriores  |   | -103,035,165  |  |  | -103,035,165 |
| Revalúos   |   | 0   |  |  | 0            |
| Reservas   |   | 0   |  |  | 0            |
| Rectificaciones de Resultados de Ejercicios Anteriores   |   | 8,312,722   |  |  | 8,312,722    |
| <b>Exceso o Insuficiencia en la Actualización de la Hacienda Pública / Patrimonio Neto de 2018</b>               |   |   |  | 0  | 0            |
| Resultado por Posición Monetaria   |   |   |  | 0  | 0            |
| Resultado por Tenencia de Activos no Monetarios  |   |   |  | 0  | 0            |
| <b>Hacienda Pública/Patrimonio Neto Final del Ejercicio 2018</b>   | 464,014,948                             | -94,722,443   | -344,520,805                                       | 0  | 24,771,700   |
| <b>Cambios en la Hacienda Pública/Patrimonio Contribuido Neto de 2019</b>  | 156,395                                 |   |  |  | 156,395      |
| Aportaciones   | 0                                       |   |  |  | 0            |
| Donaciones de Capital  | 156,395                                 |   |  |  | 156,395      |
| Actualización de la Hacienda Pública/Patrimonio  | 0                                       |   |  |  | 0            |
| <b>Variaciones de la Hacienda Pública/Patrimonio Generado Neto de 2019</b>                                       |   | -344,520,972  | 380,608,722  |  | 36,087,750   |
| Resultados del Ejercicio (Ahorro/Desahorro)  |   |   | 36,087,916   |  | 36,087,916   |
| Resultados de Ejercicios Anteriores  |   | -344,520,972  | 344,520,805  |  | -167         |
| Revalúos   |   |   | 0  |  | 0            |
| Reservas   |   |   | 0  |  | 0            |
| Rectificaciones de Resultados de Ejercicios Anteriores   |   |   | 1  |  | 1            |
| <b>Cambios en el Exceso o Insuficiencia en la Actualización de la Hacienda Pública / Patrimonio Neto de 2019</b> |   |   |  | 0  | 0            |
| Resultado por Posición Monetaria   |   |   |  | 0  | 0            |
| Resultado por Tenencia de Activos no Monetarios  |   |   |  | 0  | 0            |
| <b>Hacienda Pública / Patrimonio Neto Final de 2019</b>  | 464,171,343                             | -439,243,415  | 36,087,917   | 0  | 61,015,845   |

Bajo protesta de decir verdad declaramos que los Estados Financieros y sus Notas son razonablemente correctos y responsabilidad del emisor


Elaboró

  
 C.P. María Isabel Guisa Hernández  
 Jefa del Departamento de Contabilidad

Verificó


  
 L.C. Ocelotl González Sosa  
 Director Administrativo

Autorizó

  
 Dr. Andrés Aguirre Juárez  
 Director General

| Colegio de Bachilleres del Estado de Veracruz  |                    |                     |
|--|--------------------|---------------------|
| Estado de Flujos de Efectivo   |                    |                     |
| Del 1 de Enero al 31 de Marzo de 2019 y 2018   |                    |                     |
| Concepto   | 2019               | 2018                |
| <b>Flujos de Efectivo de las Actividades de Operación</b>  |                    |                     |
| <b>Origen</b>  | <b>389,075,036</b> | <b>326,839,052</b>  |
| Impuestos  | 0                  | 0                   |
| Cuotas y Aportaciones de Seguridad Social  | 0                  | 0                   |
| Contribuciones de mejoras  | 0                  | 0                   |
| Derechos   | 0                  | 0                   |
| Productos de Tipo Corriente  | 0                  | 0                   |
| Aprovechamientos de Tipo Corriente   | 0                  | 0                   |
| Ingresos por Venta de Bienes y Servicios   | 25,361,030         | 23,648,446          |
| Ingresos no Comprendidos en las Fracciones de la Ley de Ingresos Causados en Ejercicios Fiscales Anteriores Pendientes de Liquidación o Pago | 0                  | 0                   |
| Participaciones y Aportaciones   | 0                  | 0                   |
| Transferencias, Asignaciones y Subsidios y Otras Ayudas  | 362,749,913        | 302,462,157         |
| Otros Orígenes de Operación  | 964,093            | 728,449             |
| <b>Aplicación</b>  | <b>352,987,120</b> | <b>356,699,292</b>  |
| Servicios Personales   | 335,368,739        | 331,817,830         |
| Materiales y Suministros   | 1,318,751          | 841,692             |
| Servicios Generales  | 14,745,540         | 22,515,651          |
| Transferencias Internas y Asignaciones al Sector Público   | 0                  | 0                   |
| Transferencias al resto del Sector Público   | 0                  | 0                   |
| Subsidios y Subvenciones   | 0                  | 0                   |
| Ayudas Sociales  | 0                  | 1,188,055           |
| Pensiones y Jubilaciones   | 0                  | 0                   |
| Transferencias a Fideicomisos, Mandatos y Contratos Análogos   | 0                  | 0                   |
| Transferencias a la Seguridad Social   | 0                  | 0                   |
| Donativos  | 0                  | 0                   |
| Transferencias al Exterior   | 0                  | 0                   |
| Participaciones  | 0                  | 0                   |
| Aportaciones   | 0                  | 0                   |
| Convenios  | 0                  | 0                   |
| Otras Aplicaciones de Operación  | 1,554,090          | 336,064             |
| <b>Flujos Netos de Efectivo por Actividades de Operación</b>   | <b>36,087,916</b>  | <b>-29,860,239</b>  |
| <b>Flujos de Efectivo de las Actividades de Inversión</b>  |                    |                     |
| <b>Origen</b>  | <b>1,554,089</b>   | <b>-10,337,059</b>  |
| Bienes Inmuebles, Infraestructura y Construcciones en Proceso  | 0                  | 0                   |
| Bienes Muebles   | 0                  | 0                   |
| Otros Orígenes de Inversión  | 1,554,089          | -10,337,059         |
| <b>Aplicación</b>  | <b>156,393</b>     | <b>-11,004,628</b>  |
| Bienes Inmuebles, Infraestructura y Construcciones en Proceso  | 156,394            | -8,826,911          |
| Bienes Muebles   | 0                  | -8,996,153          |
| Otras Aplicaciones de Inversión  | -1                 | 6,818,436           |
| <b>Flujos Netos de Efectivo por Actividades de Inversión</b>   | <b>1,397,696</b>   | <b>667,569</b>      |
| <b>Flujo de Efectivo de las Actividades de Financiamiento</b>  |                    |                     |
| <b>Origen</b>  | <b>216,057,222</b> | <b>34,367,135</b>   |
| Endeudamiento Neto   | 0                  | 0                   |
| Interno  | 0                  | 0                   |
| Externo  | 0                  | 0                   |
| Otros Orígenes de Financiamiento   | 216,057,222        | 34,367,135          |
| <b>Aplicación</b>  | <b>294,043,656</b> | <b>-124,760,270</b> |
| Servicios de la Deuda  | 0                  | 0                   |
| Interno  | 0                  | 0                   |
| Externo  | 0                  | 0                   |
| Otras Aplicaciones de Financiamiento   | 294,043,656        | -124,760,270        |
| <b>Flujos netos de Efectivo por Actividades de Financiamiento</b>  | <b>-77,986,434</b> | <b>159,127,406</b>  |
| <b>Incremento/Disminución Neta en el Efectivo y Equivalentes al Efectivo</b>   | <b>-40,500,822</b> | <b>129,934,735</b>  |
| <b>Efectivo y Equivalentes al Efectivo al inicio del Ejercicio</b>   | <b>65,493,442</b>  | <b>41,205,043</b>   |
| <b>Efectivo y Equivalentes al Efectivo al final del Ejercicio</b>  | <b>24,992,620</b>  | <b>171,139,778</b>  |

Bajo protesta de decir verdad declaramos que los Estados Financieros y sus Notas son razonablemente correctos y responsabilidad del emisor.

Elaboró  
  
 C.P. Mariasabel Guzmán Hernández  
 Jefa del Departamento de Contabilidad

Verificó  
  
 L.C. Ocelotl González Sosa  
 Director Administrativo

Autorizó  
  
 Dr. Andrés Aguirre Juárez  
 Director General

## 6.1.8

**GOBIERNO DEL ESTADO DE VERACRUZ DE IGNACIO DE LA LLAVE**  
**COLEGIO DE BACHILLERES DEL ESTADO DE VERACRUZ**  
**ORGANISMO PÚBLICO DESCENTRALIZADO**  
**INFORME SOBRE PASIVOS CONTINGENTES AL 31 DE MARZO DE 2019**

Al 31 de marzo de 2019 el Colegio tiene registrados los siguientes pasivos contingentes.

## 1) En el Estado de Situación Financiera

**Provisión por contingencias** por 13 Juicios Laborales que representan una **obligación presente probable** de acuerdo a lo que establece el boletín C-9 de las Normas de Información Financiera y a la clasificación y cuantificación de los mismos realizada por la Dirección de Asuntos Jurídicos de este Organismo como sigue:

| NOMBRE                                  | PROBABLE*               | NO PROVISIONADO      | PROVISIONADO         |
|---|-------------------------|----------------------|----------------------|
| María de Lourdes Hernández Jiménez      | 1,632,668.00            |                      | 1,632,668.00         |
| Rosita Aguirre Domínguez                | 912,749.00              |                      | 912,749.00           |
| Zaida Amores Pérez                      | 1,437,125.00            |                      | 1,437,125.00         |
| Celerino Calderón Martínez              | 1,150,691.00            |                      | 1,150,691.00         |
| Maritza Mateos Zaragoza                 | 1,143,120.00            |                      | 1,143,120.00         |
| María Isabel Vázquez y 38 más           | 1,339,303.00            |                      | 1,339,303.00         |
| Olga Lidia Coronado y uno más           | 479,942.00              |                      | 479,942.00           |
| Ma. Del Rocio Morales Rivera y 2 más    | 1,347,246.00            |                      | 1,347,246.00         |
| Emilio Aburto Casillas                  | 82,420.00               |                      | 82,420.00            |
| Carmen Eugenia Rivas Alor               | 922,058.49              |                      | 922,058.49           |
| Alicia Castillo González y 6 más        | 590,309.00              |                      | 590,309.00           |
| Jaime Romel Ortiz Romero                | 419,318.00              |                      | 419,318.00           |
| Marcos Daniel Cobilt Landa y 457 más ** | 21,427,765.00           | 18,653,602.50        | 2,774,162.50         |
|   | <b>\$ 32,884,714.49</b> | <b>18,653,602.50</b> | <b>14,231,111.99</b> |
| Menos:                                  |                         |                      |                      |
| Cheques: Zaida Amores Pérez             |                         |                      | -746,205.58          |
| Saldo contable                          |                         |                      | <b>13,484,906.41</b> |

\* De acuerdo a la Clasificación otorgada por la Dirección de Asuntos Jurídicos del COBAEV.

\*\* En el mes de Noviembre de 2018 la Dirección de Asuntos Jurídicos del Colegio cambió el Status de este Juicio de Posible a Probable sin embargo este Organismo no cuenta con Disponibilidad Presupuestaria para provisionar esta cantidad en su totalidad.



**GOBIERNO DEL ESTADO DE VERACRUZ DE IGNACIO DE LA LLAVE**  
**COLEGIO DE BACHILLERES DEL ESTADO DE VERACRUZ**  
**ORGANISMO PÚBLICO DESCENTRALIZADO**  
**INFORME SOBRE PASIVOS CONTINGENTES AL 31 DE MARZO DE 2019**

## 2) En Cuentas de Orden

- **24 Bienes Inmuebles en proceso de regularización (Terrenos).**
- **Operaciones en proceso de afectación presupuestaria.-** Corresponde a compromisos contraídos por el Colegio pendientes de registro presupuestario al 31 de marzo de 2019 toda vez que a esa fecha carecen de disponibilidad y se integran como sigue:

| Concepto  | 2015          | 2016          | 2017           | 2018           | 2019          | Suma           |
|---|---------------|---------------|----------------|----------------|---------------|----------------|
| Pago pendiente Impuesto 3% sobre erogaciones por remuneraciones | 22,829,167.87 | 25,512,337.17 | 24,222,265.87  | 39,319,859.96  | 8,502,380.71  | 120,386,011.58 |
| Pagos pendientes 15% de Fomento a la Educación                  | 3,761,984.83  | 4,221,696.36  | 5,352,523.73   | 5,897,979.00   | 1,275,357.10  | 20,509,541.02  |
| Actualización, intereses y recargos                             | 40,420,306.88 | 49,684,559.06 | 80,411,804.15  | 108,487,134.40 | 31,709,415.78 | 310,713,220.27 |
| Remuneraciones al Personal                                      |               |               |                | 484,730,907.61 | 0.00          | 484,730,907.61 |
| Cuotas y aportaciones de seguridad social                       |               |               |                | 28,499,504.85  | 0.00          | 28,499,504.85  |
| Juicios Riesgo Probable   |               |               |                | 18,653,602.50  | 0.00          | 18,653,602.50  |
| Suma  | 67,011,459.58 | 79,418,592.59 | 109,986,593.75 | 685,588,988.32 | 41,487,153.59 | 983,492,787.83 |

- **Probable Riesgo de Disolución.-** Al 31 de marzo de 2019 la Situación Financiera del Colegio presenta desahorro neto acumulado por \$411,468,221.23 que no incluye \$310,713,220.27 de actualización, intereses y recargos mencionados en el cuadro anterior. El desahorro neto acumulado total incluyendo estos conceptos suma \$722,181,441.50 lo que coloca en Riesgo de Disolución a este Organismo al perder más de las dos terceras partes del Patrimonio (Pérdida del 149% del Patrimonio al 31 de marzo de 2019).
- **Otros Juicios Laborales.-** Existen 31 juicios pendientes por demandas laborales de trabajadores cuyo monto estimado en caso de perderse los mismos (según información proporcionada al 31 de marzo de 2019 por el Área de Asuntos Jurídicos del Colegio), asciende a \$18,669,300.00. Estas obligaciones presentes han sido calificadas por el Área Jurídica como posibles o remotas por lo que no se considera que se dé la obligación de pago en el corto plazo.
- **Otros Juicios.-** 2 Denuncias presentadas ante la Fiscalía Especializada en delitos relacionados con hechos de corrupción cometidos por servidores públicos como sigue: Expediente C.I.FESP/519/2018/IV contra titulares de la SEFIPLAN por adeudos de recursos no depositados al COBAEV correspondientes a los ejercicios fiscales 2014, 2015 Y 2016 por un monto total de \$497,051,532.53 y Expediente C.I.FESP/601/2018/VIII en contra del ex responsable administrativo del plantel 15 Piedras Negras por la disposición indebida de la cantidad de \$18,382.00.

6.1.8


GOBIERNO DEL ESTADO DE VERACRUZ DE IGNACIO DE LA LLAVE  
COLEGIO DE BACHILLERES DEL ESTADO DE VERACRUZ  
ORGANISMO PÚBLICO DESCENTRALIZADO  
INFORME SOBRE PASIVOS CONTINGENTES AL 31 DE MARZO DE 2019

- **Enajenación a Título Gratuito Condicionada.**- El 5 de febrero de 2010, se formalizó ante notario la enajenación a título gratuito a favor del Colegio respecto de dos fracciones de terreno ubicadas en el Municipio de Xalapa, con una superficie total de 13,564.64 metros cuadrados destinados para la construcción de las instalaciones que albergarán las Oficinas Administrativas del COBAEV y para lo cual, en la clausula sexta se establece que se fija un plazo de dos años contados a partir de la firma de la escritura, en la inteligencia de que si la parte adquirente (COBAEV) no cumple con lo pactado en dicha clausula, sin necesidad de declaración judicial se revertirá la propiedad del inmueble materia de la donación a favor de la parte enajenante (Secretaria de Desarrollo Social y Medio Ambiente del Estado de Veracruz).

Toda vez que aun no ha sido posible iniciar la obra, Mediante acuerdo CD018/18 de la Segunda Sesión Ordinaria del Consejo Directivo del Instituto Veracruzano de la Vivienda celebrada el día 16 de mayo de 2018, se autorizó a favor del Colegio de Bachilleres del Estado de Veracruz una cuarta prórroga por dos años más del plazo pactado la cual vence en el mes de abril de 2020.

Bajo protesta de decir verdad declaramos que los Estados Financieros y sus notas son razonablemente correctos y son responsabilidad del emisor.

ELABORÓ  
JEFA DEL DEPARTAMENTO DE  
CONTABILIDAD



C.P. MARÍA ISABEL GUISA HERNÁNDEZ

VERIFICÓ  
DIRECTOR ADMINISTRATIVO



L.C. OCELOTL GONZÁLEZ SOSA

AUTORIZÓ  
DIRECTOR GENERAL



DR. ANDRÉS AGUIRRE JUÁREZ



a) NOTAS DE DESGLOSE

I) NOTAS AL ESTADO DE SITUACIÓN FINANCIERA

Activo

**Efectivo y Equivalentes**

1. Al 31 de marzo de 2019 y 2018 el saldo en efectivo y equivalentes se integra como sigue:

| Bancos, dependencias y otros | 2019                    | 2018                     |
|------------------------------|-------------------------|--------------------------|
| BANCOMER                     | 1,199,781.90            | 1,128,770.29             |
| BANAMEX                      | 815,356.32              | 811,332.39               |
| BANORTE                      | 22,977,481.38           | 169,199,675.51           |
|                              | <b>\$ 24,992,619.60</b> | <b>\$ 171,139,778.19</b> |

Las inversiones en valores, excepto en períodos inhábiles, se realizan con vencimiento diario a fin de mantener disponible el efectivo y al 31 de marzo de 2019 y 2018, no se realizó inversión.

**Derechos a recibir Efectivo y Equivalentes y Bienes o Servicios a Recibir**

2. Al 31 de marzo de 2019 y 2018 se integran como sigue:

|  | 2019                     | 2018                     |
|--|--------------------------|--------------------------|
| Cuentas por cobrar a corto plazo                 | 815,259,531.40           | 641,637,760.20           |
| Deudores diversos por cobrar a corto plazo       | 395,547.29               | 707,264.59               |
| Ingresos por recuperar a corto plazo             | 199,105.85               | 230,986.34               |
| Deudores por anticipos de la tesorería           | 701,300.00               | 571,300.00               |
| Otros derechos a recibir efectivo o equivalentes | 23,047,169.42            | 1,112,142.55             |
|  | <b>\$ 839,602,653.96</b> | <b>\$ 644,259,453.68</b> |

## 6.1.9

**GOBIERNO DEL ESTADO DE VERACRUZ DE IGNACIO DE LA LLAVE**  
**COLEGIO DE BACHILLERES DEL ESTADO DE VERACRUZ**  
**ORGANISMO PÚBLICO DESCENTRALIZADO**  
**NOTAS A LOS ESTADOS FINANCIEROS AL 31 DE MARZO DE 2019 Y DE 2018**

3. Al 31 de marzo de 2019 y 2018 el saldo en Cuentas por Cobrar a Corto Plazo se integra por subsidio federal y estatal devengado pendiente de pago por la SEFIPLAN como sigue:

| SUBSIDIO                           | 2019                     | 2018                     |
|------------------------------------|--------------------------|--------------------------|
| <b>Federal</b>                     |                          |                          |
| Ejercicio 2018                     | 3,039,266.96             | 0.00                     |
| Ejercicio 2019                     | 121,855,294.69           | 0.00                     |
| <b>Suma Federal</b>                | <b>124,894,561.65</b>    | <b>0.00</b>              |
| <b>Estatal</b>                     |                          |                          |
| Ejercicio 2014                     | 5,551,014.90             | 5,551,014.90             |
| Ejercicio 2015                     | 198,279,633.86           | 198,279,633.86           |
| Ejercicio 2016                     | 293,220,883.77           | 293,220,883.77           |
| Ejercicio 2017                     | 134,359,270.67           | 134,359,270.67           |
| Ejercicio 2018                     | 0.00                     | 10,226,957.00            |
| Ejercicio 2019                     | 58,954,166.55            | 0.00                     |
| <b>Suma Estatal</b>                | <b>690,364,969.75</b>    | <b>641,637,760.20</b>    |
| <b>Suma Federal y Estatal</b>      | <b>\$ 815,259,531.40</b> | <b>\$ 641,637,760.20</b> |
| Depósitos de SEFIPLAN por aplicar* | 5,922,138.83             | 30,941,703.81            |

\*\* El 8 de febrero de 2017 se recibió en la cuenta bancaria de subsidio federal \$5,922,137.72 depositados por la SEFIPLAN, los que al 31 de marzo de 2019 esa Secretaría no ha informado a qué órdenes de pago corresponden.

De los \$815,259,531.40 en cuentas por cobrar a la SEFIPLAN y de acuerdo con la información enviada por la misma para la conciliación mensual del subsidio, esta Secretaría no registró al 31 de marzo de 2019 \$285,160,686.47 de los ejercicios 2014, 2015 y 2016 mas \$134,359,270.67 del ejercicio 2017; \$3,039,266.96 del ejercicio 2018 y \$180,809,461.24 del ejercicio 2019 (De estos tres últimos ejercicios, la SEFIPLAN no ha enviado información para la conciliación del subsidio por lo que se considera como registrado por Finanzas el pagado) integrados como sigue:

| SUBSIDIO                          | Federal               | Estatal               | Suma                  |
|-----------------------------------|-----------------------|-----------------------|-----------------------|
| Ejercicio 2014                    | 0.00                  | 115,746,849.24        | 115,746,849.24        |
| Ejercicio 2015                    | 0.00                  | 86,402,951.49         | 86,402,951.49         |
| Ejercicio 2016                    | 0.00                  | 83,010,885.74         | 83,010,885.74         |
| Ejercicio 2017                    | 0.00                  | 134,359,270.67        | 134,359,270.67        |
| Ejercicio 2018                    | 3,039,266.96          | 0.00                  | 3,039,266.96          |
| <b>Suma ejercicios anteriores</b> | <b>3,039,266.96</b>   | <b>419,519,957.14</b> | <b>422,559,224.10</b> |
| Ejercicio 2019                    | 121,855,294.69        | 58,954,166.55         | 180,809,461.24        |
| <b>Total al 31 de marzo</b>       | <b>124,894,561.65</b> | <b>478,474,123.69</b> | <b>603,368,685.34</b> |

## 6.1.9

**GOBIERNO DEL ESTADO DE VERACRUZ DE IGNACIO DE LA LLAVE**  
**COLEGIO DE BACHILLERES DEL ESTADO DE VERACRUZ**  
**ORGANISMO PÚBLICO DESCENTRALIZADO**  
**NOTAS A LOS ESTADOS FINANCIEROS AL 31 DE MARZO DE 2019 Y DE 2018**

Los \$603,368,685.34 a que se refiere el cuadro anterior, fueron registrados contablemente por el Colegio en base a devengado según presupuestos autorizados por la Federación y al Acuerdo de Coordinación para la Operación y Apoyo Financiero del Colegio.

## 4. Deudores diversos por cobrar a corto plazo

El saldo en deudores diversos por cobrar a corto plazo al 31 de marzo de 2019 y 2018 se integra como sigue:

| Concepto                               | 2019   | 2018         |
|--|--------|--------------|
| Sujetos a Comprobar Gasto Corriente    | 0.00   | 591,337.16   |
| Funcionarios y Empleados               |        | 28,750.00    |
| Deudores Diversos Varios               |        | 81,525.43    |
| E.P.A. por cierre de ejercicio Gto Cte |        | 5,652.00     |
|  | \$0.00 | \$707,264.59 |

## 5. Ingresos por recuperar a corto plazo

Al 31 de marzo de 2019 y 2018 el saldo en esta cuenta representa impuestos y otros aprovechamientos por recuperar como sigue:

| Concepto                                 | 2019 | 2018          |
|--|------|---------------|
| Impuestos por cobrar/Subsidio al empleo  |      | \$ 591,337.16 |
| Otros aprovechamientos/Ingresos propios  |      | 28,750.00     |
| Otros ingresos y beneficios              | 0.00 | 81,525.43     |
| Secretaría de Hacienda y Crédito Público |      | 5,652.00      |
|  | \$ - | \$ 707,264.59 |

## 6. Otros derechos a recibir efectivo y equivalentes-Secretaría de Finanzas y Planeación del Gobierno del Estado

El saldo por \$373,789.69 a cargo de la Secretaría de Finanzas y Planeación del Gobierno del Estado (SEFIPLAN) corresponde a diferencias y accesorios a favor del ISSSTE, FOVISSSTE y SAT pagados por el Colegio en la presentación extemporánea de cuotas, aportaciones y retenciones por \$301,853.17; más ingresos propios del Colegio recaudados a través de la Oficina Virtual de Hacienda (OVH) del Gobierno del Estado por \$71,936.52 que al 31 de marzo de 2019 no han sido depositados por la Secretaría de Finanzas a las cuentas bancarias del Colegio.

**Bienes Disponibles para su Transformación o Consumo (inventarios)**

## 7. El Colegio no maneja bienes disponibles para su transformación que se encuentren dentro de la cuenta Inventarios.

## 6.1.9

**GOBIERNO DEL ESTADO DE VERACRUZ DE IGNACIO DE LA LLAVE**  
**COLEGIO DE BACHILLERES DEL ESTADO DE VERACRUZ**  
**ORGANISMO PÚBLICO DESCENTRALIZADO**  
**NOTAS A LOS ESTADOS FINANCIEROS AL 31 DE MARZO DE 2019 Y DE 2018**

8. Almacén de materiales y suministros de consumo. El saldo en esta cuenta al 31 de marzo de 2019 y 2018 por \$1,636,635.88 y \$1,795,907.14 respectivamente, corresponde a Materiales de Administración pendientes de distribuir a los centros de responsabilidad para su consumo.

**Inversiones Financieras**

9. El Colegio no maneja Inversiones financieras.

**Bienes Muebles, Inmuebles e Intangibles**

10. Los Inmuebles, Maquinaria y Equipo se registran a su valor de: adquisición según factura; de donación según actas de donación, o de actas de entrega de bienes por parte del Comité de Construcción de Espacios Educativos. En caso de no contar con factura o documento en el que conste el valor de los bienes muebles, se registran a valor de \$1. Los inmuebles se actualizan en base a cédulas catastrales expedidas por la Dirección General de Catastro de la Secretaría de Finanzas y Planeación del Gobierno del Estado de Veracruz y al 31 de marzo de 2019 y 2018 se integran como sigue:

|  | <b>2019</b>              | <b>2018</b>              |
|--|--------------------------|--------------------------|
| Mobiliario, Equipo y Maquinaria          | 68,360,036.67            | 75,919,062.61            |
| Vehículos y Equipo Terrestre             | 12,788,879.42            | 13,333,283.19            |
| <b>SUMA BIENES MUEBLES</b>               | <b>81,148,916.09</b>     | <b>89,252,345.80</b>     |
| Terrenos                                 | 164,140,216.00           | 158,710,480.00           |
| Edificios                                | 305,984,440.00           | 293,505,298.00           |
| <b>SUMA BIENES INMUEBLES</b>             | <b>470,124,656.00</b>    | <b>452,215,778.00</b>    |
|  | <b>\$ 551,273,572.09</b> | <b>\$ 541,468,123.80</b> |
| Depreciación Acumulada de Bienes Muebles | <b>-\$ 67,963,941.44</b> | <b>-\$ 79,716,733.80</b> |

El valor catastral de Terrenos y Edificios incluye \$957,000.00 y \$297,140.00 respectivamente por el edificio ubicado en Manuel R. Gutiérrez 12 el cual esta otorgado en comodato a la Secretaría de Educación de Veracruz para uso de las oficinas de la Coordinación de Institutos Tecnológicos del Estado.



## 6.1.9

**GOBIERNO DEL ESTADO DE VERACRUZ DE IGNACIO DE LA LLAVE**  
**COLEGIO DE BACHILLERES DEL ESTADO DE VERACRUZ**  
**ORGANISMO PÚBLICO DESCENTRALIZADO**  
**NOTAS A LOS ESTADOS FINANCIEROS AL 31 DE MARZO DE 2019 Y DE 2018**

11. Los activos intangibles al 31 de marzo de 2019 y 2018 representan adquisiciones de Software y Licencias Informáticas y se integran de la siguiente manera:

|                        | 2019                 | 2018                 |
|------------------------|----------------------|----------------------|
| Software               | \$129,444.00         | \$183,379.00         |
| Licencias Informáticas | 6,572.56             | 6,572.56             |
|                        | <b>\$136,016.56</b>  | <b>\$189,951.56</b>  |
| Amortización Acumulada | <b>-\$132,651.03</b> | <b>-\$180,349.23</b> |

### Estimaciones y Deterioros

12. Al 31 de marzo de 2019 y 2018 no se registraron estimaciones ni deterioros.

### Pasivo

1. Los pasivos al 31 de marzo de 2019 y 2018 se integran como sigue:

| CONCEPTO  | 2019                      | 2018                     |
|---|---------------------------|--------------------------|
| Servicios Personales                                | \$ 164,759,958.95         | \$ 156,531,614.39        |
| Proveedores   | 1,083,631.36              | 829,037.74               |
| Transferencias otorgadas por pagar Cto. P.          | 0.00                      | 0.00                     |
| Retenciones y Contribuciones                        | 346,662,121.47            | 276,980,502.53           |
| Otras Cuentas por Pagar                             | 671,526,091.29            | 353,157,538.97           |
| <b>Suma Cuentas por Pagar</b>                       | <b>\$1,184,031,803.07</b> | <b>\$ 787,498,693.63</b> |
| Fondos en Garantía                                  | 893,175.00                | 501,350.00               |
| <b>Suma Fondos y Bienes de Terceros en Garantía</b> | <b>\$ 893,175.00</b>      | <b>\$ 501,350.00</b>     |
| Provisión por Contingencias                         | 13,176,072.14             | 12,357,983.42            |
| <b>Suma Provisiones a Corto Plazo</b>               | <b>\$ 13,176,072.14</b>   | <b>\$ 12,357,983.42</b>  |
| Ingresos por Clasificar                             | 6,180,329.94              | 31,253,012.06            |
| Otros Pasivos Circulantes                           | 84,247,681.47             | 126,465,951.32           |
| <b>Suma Otros Pasivos a Corto Plazo</b>             | <b>\$ 90,428,011.41</b>   | <b>\$ 157,718,963.38</b> |
| <b>TOTAL PASIVO NO CIRCULANTE</b>                   | <b>\$1,288,529,061.62</b> | <b>\$ 958,076,990.43</b> |



## 6.1.9

**GOBIERNO DEL ESTADO DE VERACRUZ DE IGNACIO DE LA LLAVE**  
**COLEGIO DE BACHILLERES DEL ESTADO DE VERACRUZ**  
**ORGANISMO PÚBLICO DESCENTRALIZADO**  
**NOTAS A LOS ESTADOS FINANCIEROS AL 31 DE MARZO DE 2019 Y DE 2018**

A continuación se analizan los pasivos al 31 de marzo de 2019 en desagregación por vencimiento:

| CONCEPTO  | IMPORTE                    | VENCIMIENTO                |                         |               |                         |
|---|----------------------------|----------------------------|-------------------------|---------------|-------------------------|
|   |                            | VENCIDAS                   | 90 DIAS                 | 91 A 180 DIAS | 181 A 365 DIAS          |
| Servicios Personales                                | \$ 164,759,958.95          | \$ 143,573,583.28          | \$ 8,010,303.53         |               | \$ 13,176,072.14        |
| Proveedores   | 1,083,631.36               | 1,083,631.36               |                         |               |                         |
| Transferencias otorgadas por pagar Cto. P.          | 0.00                       | 0.00                       |                         |               |                         |
| Retenciones y Contribuciones                        | 346,662,121.47             | 316,827,385.53             | 29,834,735.94           | 0.00          | 0.00                    |
| Otras Cuentas por Pagar                             | 671,526,091.29             | 671,526,091.29             |                         |               |                         |
| <b>Suma Cuentas por Pagar</b>                       | <b>\$ 1,184,031,803.07</b> | <b>\$ 1,133,010,691.46</b> | <b>\$ 37,845,039.47</b> |               | <b>\$ 13,176,072.14</b> |
| Fondos en Garantía                                  | 893,175.00                 |                            |                         |               | 893,175.00              |
| <b>Suma Fondos y Bienes de Terceros en Garantía</b> | <b>\$ 893,175.00</b>       |                            |                         |               | <b>\$ 893,175.00</b>    |
| Provisión por Contingencias                         | 13,176,072.14              |                            |                         |               | 13,176,072.14           |
| <b>Suma Provisiones a Corto Plazo</b>               | <b>\$ 13,176,072.14</b>    |                            |                         |               | <b>\$ 13,176,072.14</b> |
| Ingresos por Clasificar                             | 6,180,329.94               | 6,180,329.94               |                         |               |                         |
| Otros Pasivos Circulantes                           | 84,247,681.47              | 84,247,681.47              |                         |               |                         |
| <b>Suma Otros Pasivos a Corto Plazo</b>             | <b>\$ 90,428,011.41</b>    | <b>\$ 90,428,011.41</b>    | <b>\$ -</b>             | <b>\$ -</b>   | <b>\$ -</b>             |
| <b>TOTAL PASIVO CIRCULANTE</b>                      | <b>\$ 1,288,529,061.62</b> | <b>\$ 1,223,438,702.87</b> | <b>\$ 37,845,039.47</b> | <b>\$ -</b>   | <b>\$ 27,245,319.28</b> |
| Depósitos de SEFIPLAN por aplicar*                  | -5,922,138.83              |                            |                         |               |                         |
|   | <b>\$ 1,282,606,922.79</b> |                            |                         |               |                         |

Toda vez que el 31 de marzo de 2019 la SEFIPLAN adeuda al Colegio \$809,337,392.57 (Netos de Depósitos por Aplicar) por concepto de subsidio (ver Nota 2 del Activo), la factibilidad de pago del pasivo por \$1,282,606,922.79 está directamente relacionada con la recuperación del adeudo en mención; así como a la obtención de una respuesta favorable por parte del Gobierno del Estado ante las gestiones realizadas por el Colegio para el otorgamiento de Ampliación Presupuestal que cubra el déficit acumulado que al 31 de marzo de 2019 suma \$411,468,221.23 más \$310,713,220.27 por Intereses, recargos y actualizaciones (pagados y/o estimados) no registrados a esa fecha.

En la cuenta de proveedores el 100% del saldo corresponden a obligaciones contraídas en el presente ejercicio.

## 6.1.9

**GOBIERNO DEL ESTADO DE VERACRUZ DE IGNACIO DE LA LLAVE**  
**COLEGIO DE BACHILLERES DEL ESTADO DE VERACRUZ**  
**ORGANISMO PÚBLICO DESCENTRALIZADO**  
**NOTAS A LOS ESTADOS FINANCIEROS AL 31 DE MARZO DE 2019 Y DE 2018**

El saldo en Otras Cuentas por pagar corresponde principalmente a cuotas y retenciones al ISSSTE y FOVISSSTE por concepto de Seguro de Salud, Préstamos, Créditos Hipotecarios y Seguro de Daños, así como ISR Retenido, aplicados a participaciones Federales por \$482,331,941.01 a favor de la SEFIPLAN (Netos de Intereses, Recargos y Actualizaciones y de \$\$22,841,151.97 por ampliaciones presupuestarias autorizadas por la SEFIPLAN para ser aplicadas con estos recursos); así como Becas Capacitación para los trabajadores del Colegio, otros gastos en planteles provenientes del ejercicio 2016 y 2017; descuentos aplicados vía nómina de terceros institucionales, proveedores y remuneraciones al personal.

Los Fondos en Garantía representan los depósitos en garantía otorgados por los concesionarios de las tiendas escolares.

La Provisión por Contingencias representa una obligación presente probable por 13 Juicios Laborales de acuerdo a lo que establece el boletín C-9 de las Normas de Información Financieras y a la clasificación y cuantificación de los mismos realizada por la Dirección de Asuntos Jurídicos de este Organismo.

Los Ingresos por Clasificar representan depósitos efectivos recibidos en las cuentas bancarias del Colegio y que a la fecha de los Estados Financieros no ha sido recibida de parte de los depositantes la documentación soporte y/o las fichas de depósito respectivas que permitan identificar contablemente a qué corresponden dichos depósitos.

La Cuenta Otros Pasivos Circulantes incluye remuneraciones pendientes de pago, descuentos aplicados vía nómina de terceros institucionales, cuotas y retenciones al ISSSTE por concepto de Seguro de Salud, Préstamos, Créditos Hipotecarios y Seguro de Daños, ISR Retenido y otros.

El pasivo por \$1,288,529,061.62 incluye \$761,290,812.68 por los siguientes impuestos y derechos vencidos y/o por vencer:

| CONCEPTO  | PROVISIONADO CON<br>DISPONIBILIDAD | PROVISIONADO SIN<br>DISPONIBILIDAD | SUMA COMPROMISOS DE<br>PAGO |
|---|------------------------------------|------------------------------------|-----------------------------|
| Aportaciones al SAR, SEGURO DE RETIRO del 2o. Bimestre 2013; al 6o. Bimestre de 2018 y FOVISSSTE del 6o. Bimestre de 2018 y 1o. 2019. | 301,700,213.55                     | 7,748,281.35                       | 309,448,494.90              |
| Impuesto sobre Erogaciones por Remuneraciones al Trabajo Personal Enero 2015 a Marzo de 2019.   | 18,222,043.61                      | 120,386,011.58                     | 138,608,055.19              |
| Impuesto por Fomento a la Educación Enero 2015 a Marzo 2019   | 281,667.27                         | 20,509,541.02                      | 20,791,208.29               |
| ISR Retenido de los meses de Abril 2018 a Marzo 2019  | 216,215,895.03                     | 18,695,130.96                      | 234,911,025.99              |
| ISSSTE (Seguro de Salud, préstamos, seguros de daños, hipotecario) de 1a de Octubre de 2018 a 2a de Marzo de 2019                     | 50,806,567.53                      | 6,725,460.78                       | 57,532,028.31               |
| <b>TOTAL VENCIDO</b>  | <b>587,226,386.99</b>              | <b>174,064,425.69</b>              | <b>761,290,812.68</b>       |

Los impuestos y derechos provisionados sin disponibilidad se encuentran revelados en cuenta de orden debido a que el Colegio no cuenta con disponibilidad presupuestaria para cubrirlos; sin embargo el compromiso de pago por un importe de \$761,290,812.68, al momento de

## 6.1.9

**GOBIERNO DEL ESTADO DE VERACRUZ DE IGNACIO DE LA LLAVE**  
**COLEGIO DE BACHILLERES DEL ESTADO DE VERACRUZ**  
**ORGANISMO PÚBLICO DESCENTRALIZADO**  
**NOTAS A LOS ESTADOS FINANCIEROS AL 31 DE MARZO DE 2019 Y DE 2018**

efectuarse el pago causará costos adicionales por recargos, actualización y posibles multas por extemporaneidad, estimados en \$229,388,833.79 al 31 de marzo de 2019 no provisionados a esa fecha.

Los siguientes conceptos devengados al 31 de marzo de 2019 no cuentan con disponibilidad presupuestaria (se incluyen \$174,064,425.69 por impuestos, cuotas y aportaciones mencionados en el cuadro anterior y \$229,388,833.79 mencionados en el párrafo anterior):

| Concepto  | 2015          | 2016          | 2017           | 2018           | 2019          | Suma           |
|---|---------------|---------------|----------------|----------------|---------------|----------------|
| Pago pendiente Impuesto 3% sobre erogaciones por remuneraciones | 22,829,167.87 | 25,512,337.17 | 24,222,265.87  | 39,319,859.96  | 8,502,380.71  | 120,386,011.58 |
| Pagos pendientes 15% de Fomento a la Educación                  | 3,761,984.83  | 4,221,696.36  | 5,352,523.73   | 5,897,979.00   | 1,275,357.10  | 20,509,541.02  |
| Intereses, recargos y actualizaciones                           | 40,420,306.88 | 49,684,559.06 | 80,411,804.15  | 108,487,134.40 | 31,709,415.78 | 310,713,220.27 |
| Remuneraciones al Personal                                      |               |               |                | 484,730,907.61 | 0.00          | 484,730,907.61 |
| Cuotas y aportaciones de seguridad social                       |               |               |                | 28,499,504.85  | 0.00          | 28,499,504.85  |
| Juicios Riesgo Probable   |               |               |                | 18,653,602.50  | 0.00          | 18,653,602.50  |
| Suma  | 67,011,459.58 | 79,418,592.59 | 109,986,593.75 | 685,588,988.32 | 41,487,153.59 | 983,492,787.83 |

Al 31 de marzo de 2019, los impuestos y derechos vencidos y/o no declarados con oportunidad debido a la falta de ministración de recursos por parte del Gobierno Estatal (ver Nota 2 del Activo); han generado intereses, recargos y actualización por \$310,713,220.27 mencionados en el cuadro anterior y se integran de la siguiente manera:

| INTERESES, RECARGOS Y ACTUALIZACIONES         |               |               |               |                |               |                |
|---|---------------|---------------|---------------|----------------|---------------|----------------|
|   | 2015          | 2016          | 2017          | 2018           | 2019          | SUMA           |
| Aplicado a Participaciones                    |               | 40,932,566.19 | 15,369,961.90 | 9,909,493.48   | 9,154,055.78  | 75,366,077.35  |
| Intereses, Recargos y Actualización estimados | 40,420,306.88 | 8,751,992.87  | 63,259,179.25 | 94,407,077.74  | 22,550,277.04 | 229,388,833.78 |
| Pagados por Finanzas                          |               |               | 1,782,663.00  | 3,636,755.00   |               | 5,419,418.00   |
| Pagados por el Colegio                        |               |               |               | 533,808.18     | 5,082.96      | 538,891.14     |
|   | 40,420,306.88 | 49,684,559.06 | 80,411,804.15 | 108,487,134.40 | 31,709,415.78 | 310,713,220.27 |



## 6.1.9

**GOBIERNO DEL ESTADO DE VERACRUZ DE IGNACIO DE LA LLAVE**  
**COLEGIO DE BACHILLERES DEL ESTADO DE VERACRUZ**  
**ORGANISMO PÚBLICO DESCENTRALIZADO**  
**NOTAS A LOS ESTADOS FINANCIEROS AL 31 DE MARZO DE 2019 Y DE 2018**

**II) NOTAS AL ESTADO DE ACTIVIDADES****Ingresos de Gestión**

## 1. Ingresos de Gestión

Los Ingresos de Gestión registrados al 31 de marzo de 2019 y 2018 por \$25,361,029.80 y \$23,648,446.26 respectivamente, corresponden a Servicios para Estudiantes por cuotas arancelarias por Inscripciones, Exámenes de recuperación y otros servicios prestados a los alumnos del Colegio recaudados por la SEFIPLAN a través de la Oficina Virtual de Hacienda (OVH) de los que al 31 de marzo de 2019 esa Secretaría adeuda al Colegio \$22,698,389.87 del ejercicio 2019.

## 2. Ingresos por Participaciones, Aportaciones y Transferencias

Los ingresos por Participaciones, Aportaciones y Transferencias corresponden al Subsidio Federal y Estatal devengado en base al presupuesto autorizado y calendarizado por la Federación (según lo establece el Acuerdo de Coordinación que, para la operación y apoyo financiero del Colegio de Bachilleres del Estado de Veracruz, celebraron los Gobiernos Federal y Estatal el 4 de octubre de 1988) y registrados contablemente por el Colegio en base a devengado como lo establece la Ley General de Contabilidad Gubernamental y al 31 de marzo de 2019 y 2018 se integran como sigue:

| TIPO DE SUBSIDIO | ORIGINAL (Devengado)     | AMPLIACIONES | TOTAL AUTORIZADO (Devengado) | TOTAL AUTORIZADO (Devengado) |
|------------------|--------------------------|--------------|------------------------------|------------------------------|
|                  |                          |              | 2019                         | 2018                         |
| ESTATAL          | 240,894,618.00           |              | 240,894,618.00               | 165,508,385.00               |
| FEDERAL          | 121,855,294.69           |              | 121,855,294.69               | 136,953,772.00               |
| <b>TOTAL</b>     | <b>\$ 362,749,912.69</b> | <b>\$ -</b>  | <b>\$ 362,749,912.69</b>     | <b>\$ 302,462,157.00</b>     |

## 3. Otros ingresos y beneficios

Otros ingresos y beneficios se integran por los siguientes conceptos:

|                         | 2019                 | 2018                    |
|-------------------------|----------------------|-------------------------|
| Productos Financieros   | 29,604.15            | 169,350.64              |
| Aprovechamientos Varios | 927,530.00           | 3,189,444.17            |
| Uso de Disponibilidades | 0.00                 | 12,934,187.56           |
| Donativos               | 0.00                 | 48,247.00               |
| Otros Ingresos Varios   | 6,959.30             | 950,062.82              |
|                         | <b>\$ 964,093.45</b> | <b>\$ 17,291,292.19</b> |

## 6.1.9

**GOBIERNO DEL ESTADO DE VERACRUZ DE IGNACIO DE LA LLAVE**  
**COLEGIO DE BACHILLERES DEL ESTADO DE VERACRUZ**  
**ORGANISMO PÚBLICO DESCENTRALIZADO**  
**NOTAS A LOS ESTADOS FINANCIEROS AL 31 DE MARZO DE 2019 Y DE 2018**

**Gastos y Otras Pérdidas:**

A continuación se presenta un comparativo de los gastos contables contra los presupuestarios al 31 de marzo de 2019 y 2018:

Al 31 de marzo de 2019:

| CAPITULO                      | CONCEPTO                         | CONTABLE       | %       | PRESUPUESTARIO | %       | DIFERENCIA    |
|-------------------------------|----------------------------------|----------------|---------|----------------|---------|---------------|
| 1000                          | Servicios Personales             | 335,368,738.96 | 95.01%  | 335,368,738.96 | 98.45%  | 0.00          |
| 2000                          | Materiales y Suministros         | 1,318,751.07   | 0.37%   | 315,387.14     | 0.09%   | 1,003,363.93  |
| 3000                          | Servicios Generales              | 14,745,540.53  | 4.18%   | 4,967,802.72   | 1.46%   | 9,777,737.81  |
| 4000                          | Ayudas, Subsidios y Transferenci | 0.00           | 0.00%   | 0.00           | 0.00%   | 0.00          |
| 5000                          | Bienes Muebles e Inmuebles       | 0.00           | 0.00%   | 0.00           | 0.00%   | 0.00          |
| 5000                          | Depreciaciones y Amortizaciones  | 1,554,089.63   | 0.44%   | 0.00           |         | 1,554,089.63  |
| TOTAL GASTOS Y OTRAS PÉRDIDAS |                                  | 352,987,120.19 | 100.00% | 340,651,928.82 | 100.00% | 12,335,191.37 |

La diferencia en Materiales y Suministros por \$1,003,363.93 corresponde al consumo en el periodo enero - marzo de 2019, de los Materiales de Administración que al 31 de diciembre de 2018 quedaron pendientes de distribuir a los centros de responsabilidad para su consumo y que contablemente se registraron en la cuenta de Almacén en el Activo Circulante.

La diferencia en Servicios Generales corresponde al registro contable del Impuesto sobre Erogaciones y del Impuesto del Fomento a la Educación devengado del ejercicio 2019 que no cuenta con disponibilidad presupuestaria como sigue:

|                            | CONTABLE       | PRESUPUESTAL | DIFERENCIA     |
|----------------------------|----------------|--------------|----------------|
| Impuesto sobre Erogaciones | \$8,502,380.71 | \$0.00       | \$8,502,380.71 |
| Fomento a la Educación     | \$1,275,357.10 | \$0.00       | \$1,275,357.10 |
|                            | \$9,777,737.81 | \$0.00       | \$9,777,737.81 |



## 6.1.9

**GOBIERNO DEL ESTADO DE VERACRUZ DE IGNACIO DE LA LLAVE**  
**COLEGIO DE BACHILLERES DEL ESTADO DE VERACRUZ**  
**ORGANISMO PÚBLICO DESCENTRALIZADO**  
**NOTAS A LOS ESTADOS FINANCIEROS AL 31 DE MARZO DE 2019 Y DE 2018**

Al 31 de marzo de 2018:

| CAPITULO | CONCEPTO                             | CONTABLE              | %              | PRESUPUESTAL          | %              | DIFERENCIA             |
|----------|--------------------------------------|-----------------------|----------------|-----------------------|----------------|------------------------|
| 1000     | Servicios Personales                 | 331,817,829.75        | 93.02%         | 537,914,791.89        | 97.81%         | -206,096,962.14        |
| 2000     | Materiales y Suministros             | 841,692.19            | 0.24%          | 448,175.41            | 0.08%          | 393,516.78             |
| 3000     | Servicios Generales                  | 22,515,651.41         | 6.31%          | 10,423,397.78         | 1.90%          | 12,092,253.63          |
| 4000     | Ayudas, Subsidios y Transferencias   | 1,188,054.58          | 0.33%          | 1,188,054.58          | 0.22%          | 0.00                   |
| 5000     | Bienes Muebles e Inmuebles           | 0.00                  | 0.00%          | 0.00                  | 0.00%          | 0.00                   |
| 5000     | Depreciaciones y Amortizaciones      | 336,063.60            | 0.09%          |                       |                | 336,063.60             |
|          | <b>TOTAL GASTOS Y OTRAS PÉRDIDAS</b> | <b>356,699,291.53</b> | <b>100.00%</b> | <b>549,974,419.66</b> | <b>100.00%</b> | <b>-193,275,128.13</b> |

La diferencia en Servicios Personales por \$206,096,962.14 corresponde a compromisos del ejercicio 2017 pendientes de registro presupuestario al 31 de diciembre de ese año por no contar con disponibilidad, pagados parcialmente entre diciembre de 2017 y enero y febrero de 2018 (Estos compromisos se registraron contablemente en 2017 en base a devengado de acuerdo a lo que establecen las Normas y Metodología para la Determinación de los Momentos Contables de los Egresos emitidas por el Consejo Nacional de Armonización Contable (CONAC).

La diferencia en Materiales y Suministros por \$393,516.78 corresponde al consumo en el periodo de enero a marzo de 2018, de los Materiales de Administración que al 31 de marzo de 2018 quedaron pendientes de distribuir a los centros de responsabilidad para su consumo y que contablemente se registraron en la cuenta de Almacén en el Activo Circulante.

La diferencia en Servicios Generales corresponde al registro contable del Impuesto sobre Erogaciones y del Impuesto del Fomento a la Educación devengado del ejercicio 2018 que no cuenta con disponibilidad presupuestal como sigue:

|                            | CONTABLE        | PRESUPUESTAL | DIFERENCIA      |
|----------------------------|-----------------|--------------|-----------------|
| Impuesto sobre Erogaciones | \$10,515,003.16 |              | \$10,515,003.16 |
| Fomento a la Educación     | \$1,577,250.47  |              | \$1,577,250.47  |
|                            | \$12,092,253.63 | \$0.00       | \$12,092,253.63 |

## 6.1.9

**GOBIERNO DEL ESTADO DE VERACRUZ DE IGNACIO DE LA LLAVE**  
**COLEGIO DE BACHILLERES DEL ESTADO DE VERACRUZ**  
**ORGANISMO PÚBLICO DESCENTRALIZADO**  
**NOTAS A LOS ESTADOS FINANCIEROS AL 31 DE MARZO DE 2019 Y DE 2018**

**Resultado del ejercicio****2019**

Al 31 de marzo de 2019 el Colegio presenta un **ahorro** de este ejercicio por la cantidad de \$36,087,915.75, sin embargo los Gobiernos Federal y Estatal adeudan \$121,855,294.69 y \$81,652,556.42 respectivamente del ejercicio 2019 por lo que el **déficit** real de efectivo correspondiente al período del 1 de enero al 31 de marzo de 2019 es por \$167,419,935.36

| CONCEPTO                               | RESULTADO DEL 1<br>DE ENERO AL 31 DE<br>MARZO | ADEUDO DEL<br>GOBIERNO FEDERAL<br>Y ESTATAL | DISPONIBLE<br>(DEFICIT) REAL DE<br>EFECTIVO AL 31<br>DE MARZO |
|--|---|---|---|
| <b>2019</b>                            |   |   |   |
| Ingresos del 1 de enero al 31 de marzo |   |   |   |
| Subsidio Federal                       | 240,894,618.00                                | 121,855,294.69                              | 119,039,323.31  |
| Subsidio Estatal                       | 121,855,294.69                                | 58,954,166.55                               | 62,901,128.14   |
| Propios                                | 26,325,123.25                                 | 22,698,389.87                               | 3,626,733.38  |
| <b>Menos:</b>                          |   |   |   |
| Gastos del 1 de enero al 31 de marzo   | -352,987,120.19                               |   | -352,987,120.19   |
| <b>Resultado neto 2019</b>             | <b>36,087,915.75</b>                          | <b>203,507,851.11</b>                       | <b>-167,419,935.36</b>  |

El ahorro del periodo comprendido del 1 de enero al 31 de marzo de 2019 por \$36,087,915.75 **no incluye** gastos por compromisos por \$31,709,415.78 por actualizaciones, intereses y recargos devengados en el ejercicio.

El monto total de gastos devengados que no se han registrado presupuestariamente por no contar con disponibilidad suman \$983,492,787.83 integrados como sigue:

| Concepto  | 2015          | 2016          | 2017           | 2018           | 2019          | Suma           |
|---|---------------|---------------|----------------|----------------|---------------|----------------|
| Pago pendiente Impuesto 3% sobre erogaciones por remuneraciones | 22,829,167.87 | 25,512,337.17 | 24,222,265.87  | 39,319,859.96  | 8,502,380.71  | 120,386,011.58 |
| Pagos pendientes 15% de Fomento a la Educación                  | 3,761,984.83  | 4,221,696.36  | 5,352,523.73   | 5,897,979.00   | 1,275,357.10  | 20,509,541.02  |
| Intereses, recargos y actualizaciones                           | 40,420,306.88 | 49,684,559.06 | 80,411,804.15  | 108,487,134.40 | 31,709,415.78 | 310,713,220.27 |
| Remuneraciones al Personal                                      |               |               |                | 484,730,907.61 | 0.00          | 484,730,907.61 |
| Cuotas y aportaciones de seguridad social                       |               |               |                | 28,499,504.85  | 0.00          | 28,499,504.85  |
| Juicios Riesgo Probable   |               |               |                | 18,653,602.50  | 0.00          | 18,653,602.50  |
| Suma  | 67,011,459.58 | 79,418,592.59 | 109,986,593.75 | 685,588,988.32 | 41,487,153.59 | 983,492,787.83 |

**GOBIERNO DEL ESTADO DE VERACRUZ DE IGNACIO DE LA LLAVE**  
**COLEGIO DE BACHILLERES DEL ESTADO DE VERACRUZ**  
**ORGANISMO PÚBLICO DESCENTRALIZADO**  
**NOTAS A LOS ESTADOS FINANCIEROS AL 31 DE MARZO DE 2019 Y DE 2018**

A continuación se analiza el resultado contable y presupuestario del 1 de enero al 31 de marzo de 2019 por capítulo y fuente de financiamiento:

| <b>CONTABLE</b>              |                       |                       |                      | <b>POR FUENTE DE FINANCIAMIENTO</b> |                       |                       |                      |
|------------------------------|-----------------------|-----------------------|----------------------|-------------------------------------|-----------------------|-----------------------|----------------------|
| <b>CAPÍTULO</b>              | Ingreso               | Gasto                 | Ahorro/              | <b>FUENTE DE FIN</b>                | Ingreso               | Gasto                 | Ahorro/              |
|                              | Devengado             | Ejercido              | (desahorro)          |                                     | Devengado             | Ejercido              | (desahorro)          |
| 1000                         | 349,774,497.70        | 335,368,738.96        | 14,405,758.74        | FEDERAL                             | 121,855,294.69        | 146,879,995.40        | -25,024,700.71       |
| 2000                         | 6,377,340.70          | 1,318,751.07          | 5,058,589.63         | FEDERAL (Auto                       | 0.00                  | 0.00                  | 0.00                 |
| 3000                         | 20,114,286.26         | 14,745,540.53         | 5,368,745.73         | ESTATAL                             | 240,894,618.00        | 201,329,087.28        | 39,565,530.72        |
| 4000                         | 10,957,174.05         | 0.00                  | 10,957,174.05        | PROPIOS                             | 26,325,123.25         | 3,223,947.88          | 23,101,175.37        |
| 5000                         | 1,851,737.23          | 0.00                  | 1,851,737.23         | PROPIOS (Auto                       | 0.00                  | 0.00                  | 0.00                 |
| Deprec y Amort del Ej        |                       | 1,554,089.63          | -1,554,089.63        | SORTEO                              | 0.00                  | 0.00                  | 0.00                 |
| Otros ingresos               |                       |                       | 0.00                 | USO DE DISPOI                       | 0.00                  | 0.00                  | 0.00                 |
| <b>BALANZA</b>               | <b>389,075,035.94</b> | <b>352,987,120.19</b> | <b>36,087,915.75</b> | Deprec y Amor                       | 0.00                  | 1,554,089.63          | -1,554,089.63        |
| <b>Pendiente de Registro</b> |                       |                       |                      | <b>BALANZA</b>                      | <b>389,075,035.94</b> | <b>352,987,120.19</b> | <b>36,087,915.75</b> |
| 1000                         |                       |                       | 0.00                 |                                     |                       |                       |                      |
| 3000                         |                       | 31,709,415.78         | -31,709,415.78       | ESTATAL                             |                       | 31,709,415.78         | -31,709,415.78       |
| <b>Desahorro</b>             | <b>389,075,035.94</b> | <b>384,696,535.97</b> | <b>4,378,499.97</b>  |                                     | <b>389,075,035.94</b> | <b>384,696,535.97</b> | <b>4,378,499.97</b>  |

| <b>PRESUPUESTARIO</b>        |                       |                       |                      | <b>POR FUENTE DE FINANCIAMIENTO</b> |                       |                       |                      |
|------------------------------|-----------------------|-----------------------|----------------------|-------------------------------------|-----------------------|-----------------------|----------------------|
| <b>CAPÍTULO</b>              | Ingreso               | Gasto                 | Sub (Sobre)          | <b>FUENTE DE FIN</b>                | Ingreso               | Gasto                 | Sub (Sobre)          |
|                              | Devengado             | Ejercido              | Ejercicio            |                                     | Devengado             | Ejercido              | Ejercicio            |
| 1000                         | 349,774,497.70        | 335,368,738.96        | 14,405,758.74        | FEDERAL                             | 121,855,294.69        | 146,591,675.25        | -24,736,380.56       |
| 2000                         | 6,377,340.70          | 315,387.14            | 6,061,953.56         | FEDERAL (Auto                       | 0.00                  | 0.00                  | 0.00                 |
| 3000                         | 20,114,286.26         | 4,967,802.72          | 15,146,483.54        | ESTATAL                             | 240,894,618.00        | 191,263,029.31        | 49,631,588.69        |
| 4000                         | 10,957,174.05         | 0.00                  | 10,957,174.05        | PROPIOS                             | 26,325,123.25         | 2,797,224.26          | 23,527,898.99        |
| 5000                         | 1,851,737.23          | 0.00                  | 1,851,737.23         | PROPIOS (Auto                       | 0.00                  | 0.00                  | 0.00                 |
|                              | <b>389,075,035.94</b> | <b>340,651,928.82</b> | <b>48,423,107.12</b> | SORTEO                              | 0.00                  | 0.00                  | 0.00                 |
|                              |                       |                       |                      | USO DE DISPOI                       | 0.00                  | 0.00                  | 0.00                 |
| <b>Pendiente de Registro</b> |                       |                       |                      |                                     | <b>389,075,035.94</b> | <b>340,651,928.82</b> | <b>48,423,107.12</b> |
| ESTATAL                      |                       | 41,487,153.59         | -41,487,153.59       | ESTATAL                             |                       | 41,487,153.59         | -41,487,153.59       |
| <b>Sobreejercicio</b>        | <b>389,075,035.94</b> | <b>382,139,082.41</b> | <b>6,935,953.53</b>  |                                     | <b>389,075,035.94</b> | <b>382,139,082.41</b> | <b>6,935,953.53</b>  |



## 6.1.9

**GOBIERNO DEL ESTADO DE VERACRUZ DE IGNACIO DE LA LLAVE**  
**COLEGIO DE BACHILLERES DEL ESTADO DE VERACRUZ**  
**ORGANISMO PÚBLICO DESCENTRALIZADO**  
**NOTAS A LOS ESTADOS FINANCIEROS AL 31 DE MARZO DE 2019 Y DE 2018**

**2018**

Al 31 de marzo de 2018 el Colegio presenta un **desahorro** por la cantidad de \$29,860,239.09 sin embargo el Gobierno Estatal adeuda al Colegio \$10,226,957.00 de subsidio de 2018 por lo que el **déficit** real de efectivo correspondiente al período del 1 de enero al 31 de marzo de 2018 es por \$40,087,196.09.

El desahorro del periodo comprendido del 1 de enero al 31 de marzo de 2018 por \$29,860,239.09 **no incluye** gastos por compromisos devengados por \$27,660,427.08 por actualizaciones, intereses y recargos devengados en el ejercicio. El **desahorro** real del período 1 de enero al 31 de marzo de 2018 incluyendo estos gastos es de \$57,520,666.17.

El monto total de gastos devengados que no se registran presupuestariamente por no contar con disponibilidad suman \$296,169,326.63 integrados como sigue:

| Concepto                                       | 2015          | 2016          | 2017           | 2018          | Suma           |
|--|---------------|---------------|----------------|---------------|----------------|
| Pago pendiente Impuesto 3% sobre erogaciones p | 22,829,167.87 | 25,512,337.17 | 24,222,265.87  | 10,515,003.16 | 83,078,774.07  |
| Pagos pendientes 15% de Fomento a la Educación | 3,761,984.83  | 4,221,696.36  | 5,352,523.73   | 1,577,250.47  | 14,913,455.39  |
| Actualización, intereses y recargos            | 40,420,306.88 | 49,684,559.06 | 80,411,804.15  | 27,660,427.08 | 198,177,097.17 |
| Suma   | 67,011,459.58 | 79,418,592.59 | 109,986,593.75 | 39,752,680.71 | 296,169,326.63 |

**III) NOTAS AL ESTADO DE VARIACIÓN EN LA HACIENDA PÚBLICA****1. Variaciones al Patrimonio Contribuido**

La variación en el periodo del 1 de enero al 31 de marzo de 2019 por \$156,394.00 corresponde a alta contable de terreno donado al plantel 58 Perote.

La disminución en el periodo del 1 de enero al 31 de marzo de 2018 por \$8,826,911.00 corresponde al registro de actualización del valor catastral de inmuebles según cédulas catastrales proporcionadas por la Dirección de Catastro y Valuación.



## 6.1.9

**GOBIERNO DEL ESTADO DE VERACRUZ DE IGNACIO DE LA LLAVE**  
**COLEGIO DE BACHILLERES DEL ESTADO DE VERACRUZ**  
**ORGANISMO PÚBLICO DESCENTRALIZADO**  
**NOTAS A LOS ESTADOS FINANCIEROS AL 31 DE MARZO DE 2019 Y DE 2018**

**2. Variaciones al Patrimonio Generado**

Al 31 de marzo de 2019 las variaciones al Patrimonio Generado de ejercicios anteriores por menos \$344,520,972.42 se integran como sigue:

|   |                 |                    |
|---|-----------------|--------------------|
| Saldo en Patrimonio Generado (Resultado de ejercicios anteriores) al 1 de enero de 2019 |                 | -\$ 103,035,164.56 |
| Mas (Menos):  |                 |                    |
| Aplicación de la pérdida del ejercicio 2018   | -344,520,805.92 |                    |
| Reintegro a la TESOFE Autonomía de Gestión(Subsidio recibido y no ejercido 2018)        | -282.00         |                    |
| Otros   | 115.50          |                    |
| Movimiento neto a resultado de ejercicios anteriores                                    |                 | -344,520,972.42    |
| Saldo en "Patrimonio Generado" (Pérdida) al 31 de marzo de 2019                         |                 | -447,556,136.98    |

Al 31 de marzo de 2018 las variaciones al Patrimonio Generado de ejercicios anteriores por menos \$148,644,999.84 se integran como sigue:

|   |                 |                  |
|---|-----------------|------------------|
| Saldo en Patrimonio Generado (Resultado de ejercicios anteriores) al 1 de enero de 2018 |                 | \$ 44,178,514.94 |
| Mas (Menos):  |                 |                  |
| Aplicación de la pérdida del ejercicio 2017   | -141,490,500.19 |                  |
| Reintegro por declaración anual 2017  | 327,361.83      |                  |
| Cancelación de pasivos  | 3,923.84        |                  |
| Reclasificación Bienes Adquiridos en 2017 (A Bienes de Control Interno)                 | -7,486,004.32   |                  |
| Reclasificación de Donaciones de Capital  |                 |                  |
| Depreciación Acumulada al 31 de Diciembre de 2016 (Bienes Adquiridos)                   |                 |                  |
| Otros   | 219.00          |                  |
| Movimiento neto a resultado de ejercicios anteriores                                    |                 | -148,644,999.84  |
| Saldo en "Patrimonio Generado" (Pérdida) al 31 de marzo de 2018                         |                 | -104,466,484.90  |

## 6.1.9

**GOBIERNO DEL ESTADO DE VERACRUZ DE IGNACIO DE LA LLAVE**  
**COLEGIO DE BACHILLERES DEL ESTADO DE VERACRUZ**  
**ORGANISMO PÚBLICO DESCENTRALIZADO**  
**NOTAS A LOS ESTADOS FINANCIEROS AL 31 DE MARZO DE 2019 Y DE 2018**

## IV) NOTAS AL ESTADO DE FLUJOS DE EFECTIVO

**Efectivo y equivalentes**

1. El análisis de los saldos inicial y final que figuran en la última parte del Estado de Flujo de Efectivo en la cuenta de efectivo y equivalentes es como sigue:

2019

|  | 31 de marzo de<br>2019 | 31 de diciembre de<br>2018 | Incremento (Disminución)<br>Neta en el Efectivo y<br>Equivalentes de Efectivo |
|--|------------------------|----------------------------|---|
| Efectivo en Bancos                     | 24,992,619.60          | 65,493,442.38              | (40,500,822.78)   |
| Inversiones Temporales (Hasta 3 Meses) | 0.00                   | 0.00                       | 0.00  |
| Total de Efectivo y Equivalentes       | 24,992,619.60          | 65,493,442.38              | (40,500,822.78)   |

2018

|  | 31 de marzo de<br>2018 | 31 de diciembre de<br>2017 | Incremento (Disminución)<br>Neta en el Efectivo y<br>Equivalentes de Efectivo |
|--|------------------------|----------------------------|---|
| Efectivo en Bancos                     | 171,139,778.19         | 41,205,043.36              | 129,934,734.83  |
| Inversiones Temporales (Hasta 3 Meses) | 0.00                   | 0.00                       | 0.00  |
| Total de Efectivo y Equivalentes       | 171,139,778.19         | 41,205,043.36              | 129,934,734.83  |

## 6.1.9

**GOBIERNO DEL ESTADO DE VERACRUZ DE IGNACIO DE LA LLAVE**  
**COLEGIO DE BACHILLERES DEL ESTADO DE VERACRUZ**  
**ORGANISMO PÚBLICO DESCENTRALIZADO**  
**NOTAS A LOS ESTADOS FINANCIEROS AL 31 DE MARZO DE 2019 Y DE 2018**

**Adquisiciones de bienes muebles e inmuebles**

2. En los periodos enero – marzo de 2019 y 2018 no se realizaron adquisiciones de bienes muebles e inmuebles.

**Conciliación de los flujos de efectivo netos:**

3. Conciliación de los Flujos de Efectivo Netos de las Actividades de Operación y la cuenta de Ahorro/Desahorro antes de Rubros Extraordinarios:

|   | 2019                  | 2018                  |
|---|-----------------------|-----------------------|
| <b>Ahorro/Desahorro antes de rubros Extraordinarios</b>               | <b>36,087,915.75</b>  | <b>-29,860,239.09</b> |
| <i>Movimientos de partidas (o rubros) que no afectan al efectivo.</i> |                       |                       |
| Depreciación  | 1,553,018.67          |                       |
| Amortización  | 1,070.96              | 336,063.60            |
| Incrementos en las provisiones  | 52,708,300.96         | 34,033,918.39         |
| Incremento en inversiones producido por revaluación                   | (X)                   | (X)                   |
| Ganancia/pérdida en venta de propiedad, planta y equipo               | (X)                   | (X)                   |
| Incremento en cuentas por cobrar                                      | -131,854,326.55       | 124,699,970.48        |
| Partidas extraordinarias  |                       | (X)                   |
| <b>Flujos Netos de Efectivo por Actividades de Operación</b>          | <b>-41,504,020.21</b> | <b>129,209,713.38</b> |

6.1.9

GOBIERNO DEL ESTADO DE VERACRUZ DE IGNACIO DE LA LLAVE  
 COLEGIO DE BACHILLERES DEL ESTADO DE VERACRUZ  
 ORGANISMO PÚBLICO DESCENTRALIZADO  
 NOTAS A LOS ESTADOS FINANCIEROS AL 31 DE MARZO DE 2019 Y DE 2018

V) CONCILIACIÓN ENTRE LOS INGRESOS PRESUPUESTARIOS Y CONTABLES, ASÍ COMO ENTRE LOS EGRESOS PRESUPUESTARIOS Y LOS GASTOS CONTABLES

2019

| GOBIERNO DEL ESTADO DE VERACRUZ<br>COLEGIO DE BACHILLERES DEL ESTADO DE VERACRUZ<br>Conciliación entre los Ingresos Presupuestarios y Contables<br>Correspondiente del 1 de enero al 31 de marzo de 2019 |  |                   |
|--|--|-------------------|
| <b>1. Total de Ingresos Presupuestarios</b>  |  | \$ 389,075,035.94 |
| <b>2. Mas ingresos contables no presupuestarios</b>  |  | \$ -              |
| 2.1 Ingresos Financieros   |  |                   |
| 2.2 Incremento por Variación de Inventarios  |  |                   |
| 2.3 Disminución del Exceso de Estimaciones por Pérdida o Deterioro u Obsolescencia   |  |                   |
| 2.4 Disminución del Exceso de Provisiones  |  |                   |
| 2.5 Otros Ingresos y Beneficios Varios   |  |                   |
| 2.6 Otros Ingresos Contables No Presupuestarios (Dif. Bienes Muebles)  |  |                   |
| <b>3. Menos ingresos presupuestarios no contables</b>  |  | \$ -              |
| 3.1 Aprovechamientos Patrimoniales   |  |                   |
| 3.2 Ingresos Derivados de Financiamientos  |  |                   |
| 3.3 Otros Ingresos Presupuestarios No Contables  |  |                   |
|  |  |                   |
| <b>4. Total de Ingresos contables (4 = 1 + 2 - 3)</b>  |  | \$ 389,075,035.94 |



**GOBIERNO DEL ESTADO DE VERACRUZ DE IGNACIO DE LA LLAVE**  
**COLEGIO DE BACHILLERES DEL ESTADO DE VERACRUZ**  
**ORGANISMO PÚBLICO DESCENTRALIZADO**  
**NOTAS A LOS ESTADOS FINANCIEROS AL 31 DE MARZO DE 2019 Y DE 2018**

| GOBIERNO DEL ESTADO DE VERACRUZ<br>COLEGIO DE BACHILLERES DEL ESTADO DE VERACRUZ<br>Conciliación entre los Egresos Presupuestarios y los Gastos Contables<br>Período del 1 al 31 de marzo de 2019 |              |                   |
|---|--------------|-------------------|
| <b>1. Total de Egresos (Presupuestarios)</b>  |              | \$ 340,651,928.82 |
| <b>2. Menos Egresos Presupuestarios No Contables</b>  |              | \$ -              |
| 2.1 Materias Primas y Materiales de Producción y Comercialización   |              |                   |
| 2.2 Materiales y Suministros  |              |                   |
| 2.3 Mobiliario y Equipo de Administración   | 0.00         |                   |
| 2.4 Mobiliario y Equipo Educacional y Recreativo  | 0.00         |                   |
| 2.5 Equipo e Instrumental Médico y de Laboratorio   | 0.00         |                   |
| 2.6 Vehículos y Equipo de Transporte  |              |                   |
| 2.8 Maquinaria, Otros Equipos y Herramienta   | 0.00         |                   |
| 2.11 Equipos Intangibles  |              |                   |
| 2.21 Otros Egresos Presupuestarios No Contables:  |              |                   |
| Materiales y suministros en Almacén   | 0.00         |                   |
| <b>3. Mas Gastos Contables No Presupuestarios</b>   |              | \$ 12,335,191.37  |
| 3.1 Estimaciones, Depreciaciones, Deterioros, Obsolescencia y Amortizaciones  | 1,554,089.63 |                   |
| 3.2 Provisiones   |              |                   |
| 3.3 Disminución de Inventarios (Almacén)  | 1,003,363.93 |                   |
| 3.4 Aumento por Insuficiencia de Estimaciones por Pérdida o Deterioro u Obsolescencia   |              |                   |
| 3.5 Aumento por Insuficiencia de Provisiones  |              |                   |
| 3.6 Otros Gastos (En proceso de afectación presupuestal)  | 9,777,737.81 |                   |
| 3.7 Otros Gastos Contables No Presupuestarios (Servicios Personales 2019)   |              |                   |
| <b>4. Gastos contables (4 = 1 + 2 - 3)</b>  |              | \$ 352,987,120.19 |

GOBIERNO DEL ESTADO DE VERACRUZ DE IGNACIO DE LA LLAVE  
 COLEGIO DE BACHILLERES DEL ESTADO DE VERACRUZ  
 ORGANISMO PÚBLICO DESCENTRALIZADO  
 NOTAS A LOS ESTADOS FINANCIEROS AL 31 DE MARZO DE 2019 Y DE 2018

2018

| GOBIERNO DEL ESTADO DE VERACRUZ<br>COLEGIO DE BACHILLERES DEL ESTADO DE VERACRUZ<br>Conciliación entre los Ingresos Presupuestarios y Contables<br>Período del 1 de enero al 31 de marzo de 2018 |  |                   |
|--|--|-------------------|
| <b>1. Ingresos Presupuestarios</b>   |  | \$ 326,839,052.44 |
| <b>2. Mas ingresos contables no presupuestarios</b>  |  | \$ -              |
| Incremento por variación de inventarios  |  |                   |
| Disminución del exceso de estimaciones por pérdida o deterioro u obsolescencia   |  |                   |
| Disminución del exceso de provisiones  |  |                   |
| Otros ingresos y beneficios varios   |  |                   |
| Otros ingresos contables no presupuestarios  |  |                   |
| <b>3. Menos ingresos presupuestarios no contables</b>  |  | \$ -              |
| Productos de capital   |  |                   |
| Aprovechamientos de capital  |  |                   |
| Ingresos derivados de financiamientos  |  |                   |
| Otros ingresos presupuestarios no contables  |  |                   |
| <b>4. Ingresos contables (4 = 1 + 2 - 3)</b>   |  | \$ 326,839,052.44 |

**GOBIERNO DEL ESTADO DE VERACRUZ DE IGNACIO DE LA LLAVE**  
**COLEGIO DE BACHILLERES DEL ESTADO DE VERACRUZ**  
**ORGANISMO PÚBLICO DESCENTRALIZADO**  
**NOTAS A LOS ESTADOS FINANCIEROS AL 31 DE MARZO DE 2019 Y DE 2018**

| GOBIERNO DEL ESTADO DE VERACRUZ<br>COLEGIO DE BACHILLERES DEL ESTADO DE VERACRUZ<br>Conciliación entre los Egresos Presupuestarios y los Gastos Contables<br>Período del 1 de enero al 31 de marzo de 2018 |                |                   |
|--|----------------|-------------------|
| <b>1. Total de Egresos (Presupuestarios)</b>   |                | \$ 549,974,419.66 |
| <b>2. Menos egresos presupuestarios no contables</b>   |                | \$ 206,096,962.14 |
| Mobiliario y equipo de oficina   | 0.00           |                   |
| Otros muebles  | 0.00           |                   |
| Bienes Informáticos  | 0.00           |                   |
| Otros mobiliario y equipo  | 0.00           |                   |
| Equipo audiovisual   | 0.00           |                   |
| Equipo fotográfico   | 0.00           |                   |
| Muebles escolares  | 0.00           |                   |
| Sistemas de aire acondicionado   | 0.00           |                   |
| Maquinaria y equipo de i   | 0.00           |                   |
| Licencias Informáticas   | 0.00           |                   |
| Otros Egresos Presupuestales No Contables:   |                |                   |
| Servicios Personales 2017  | 206,096,962.14 |                   |
| Materiales y suministros en Almacén  | 0.00           |                   |
| <b>3. Mas gastos contables no presupuestales</b>   |                | \$ 12,821,834.01  |
| Estimaciones, depreciaciones, deterioros, obsolescencia y amortizaciones   | 336,063.60     |                   |
| Provisiones  |                |                   |
| Disminución de inventarios (Almacén)   | 393,516.78     |                   |
| Aumento por insuficiencia de estimaciones por pérdida o deterioro u obsolescencia  |                |                   |
| Aumento por insuficiencia de provisiones   |                |                   |
| Otros Gastos (En proceso de afectación presupuestal)   | 12,092,253.63  |                   |
| Otros Gastos Contables No Presupuestales (Servicios Personales 2017)   |                |                   |
| <b>4. Gastos contables (4 = 1 + 2 - 3)</b>   |                | \$ 356,699,291.53 |

## 6.1.9

**GOBIERNO DEL ESTADO DE VERACRUZ DE IGNACIO DE LA LLAVE**  
**COLEGIO DE BACHILLERES DEL ESTADO DE VERACRUZ**  
**ORGANISMO PÚBLICO DESCENTRALIZADO**  
**NOTAS A LOS ESTADOS FINANCIEROS AL 31 DE MARZO DE 2019 Y DE 2018**

**b) NOTAS DE MEMORIA (CUENTAS DE ORDEN)**

1. El Colegio utiliza las siguientes cuentas de orden:

| Contables:   | 2019           | 2018           |
|--|----------------|----------------|
| Valores  |                |                |
| Bienes Inmuebles por Regularización                    |                |                |
| Terrenos   | 24             | 23             |
| Cuentas Bancarias Internas                             |                |                |
| Cuentas Bancarias Internas                             | 426,216.60     | 486,680.97     |
| Patrimonio de Fideicomisos y otros                     |                |                |
| Bienes de Control Interno                              | 71,942,718.53  | 59,102,759.13  |
| Activos y Valores en Custodia OPD,s                    |                |                |
| Operaciones en Proceso de Afectación Presupuestal      |                |                |
| Impuesto sobre Erogaciones por Remuneraciones          | 120,386,011.58 | 83,078,774.07  |
| Impuesto 15% de Fomento a la Educación                 | 20,509,541.02  | 14,913,455.39  |
| Actualización y recargos                               | 310,713,220.27 | 198,177,097.17 |
| Remuneraciones al Personal                             | 484,730,907.61 | 0.00           |
| Cuotas y Aportaciones de Seguridad Social              | 28,499,504.85  |                |
| Juicios Riesgo Probable                                | 18,653,602.50  |                |
| Suma Operaciones en Proceso de Afectación Presupuestal | 983,492,787.83 | 296,169,326.63 |
| Juicios  |                |                |
| Demandas Judiciales en Proceso de Resolución           |                |                |
| Juicios Laborales (A cargo)                            | 18,669,300.00  | 34,620,347.00  |
| Denuncias Penales (A favor)                            | 497,069,914.53 | 0.00           |
|  | 515,739,214.53 | 34,620,347.00  |
| Bienes Concesionados o en Comodato                     |                |                |
| Bienes bajo Contrato de Comodato                       |                |                |
| Bienes Inmuebles                                       | 1.00           | 1.00           |



**GOBIERNO DEL ESTADO DE VERACRUZ DE IGNACIO DE LA LLAVE**  
**COLEGIO DE BACHILLERES DEL ESTADO DE VERACRUZ**  
**ORGANISMO PÚBLICO DESCENTRALIZADO**  
**NOTAS A LOS ESTADOS FINANCIEROS AL 31 DE MARZO DE 2019 Y DE 2018**

| Presupuestarias:             | 2019              | 2018                |
|------------------------------|-------------------|---------------------|
| Ingresos:                    |                   |                     |
| Ley de Ingresos              |                   |                     |
| Estimada                     | 1,568,019,371.00  | \$1,165,753,619.00  |
| Por Ejecutar                 | -1,178,944,335.06 | -\$887,780,918.79   |
| Modificaciones a la Estimada | 0.00              | \$48,866,352.20     |
| Devengada                    | -203,507,851.11   | -\$10,226,956.97    |
| Recaudada                    | -185,567,184.83   | -\$316,612,095.44   |
| Egresos:                     |                   |                     |
| Presupuesto de Egresos       |                   |                     |
| Aprobado                     | -1,568,019,371.00 | -\$1,165,753,619.00 |
| Por Ejercer                  | 177,346,343.64    | \$86,454,266.07     |
| Modificaciones al Aprobado   | 0.00              | -\$48,866,352.20    |
| Comprometido                 | 1,050,021,098.54  | \$578,191,285.47    |
| Devengado                    | 0.00              | \$0.00              |
| Ejercido                     | 22,806,899.33     | \$27,889,414.14     |
| Pagado                       | 317,845,029.49    | \$522,085,005.52    |

### c) NOTAS DE GESTIÓN ADMINISTRATIVA

#### 1. Introducción

Los Estados Financieros de los entes públicos, proveen de información financiera a los principales usuarios de la misma, al Congreso y a los ciudadanos.

El objetivo del presente documento es la revelación del contexto y de los aspectos económicos-financieros más relevantes que influyeron en las decisiones del período, y que deberán ser considerados en la elaboración de los estados financieros para la mayor comprensión de los mismos y sus particularidades.

De esta manera, se informa y explica la respuesta del gobierno a las condiciones relacionadas con la información financiera de cada período de gestión; además, de exponer aquellas políticas que podrían afectar la toma de decisiones en períodos posteriores.

#### 2. Panorama Económico y Financiero

El Colegio no cuenta con liquidez para cubrir los compromisos a corto plazo toda vez que al 31 de marzo de 2019 y 2018, los Gobiernos Federal y Estatal adeudan \$809,337,392.57 y \$610,696,059.39 respectivamente, que representa el 94% y 75% del activo circulante. Al 31 de marzo de 2019 y 2018 el efectivo y equivalentes representan el 3% y 18% del pasivo a corto plazo por lo que a esas fechas el Colegio estaba en condiciones de cubrir únicamente el 3% y 18% de este pasivo respectivamente.

#### 3. Autorización e Historia

El Colegio de Bachilleres del Estado de Veracruz es un Organismo Público descentralizado del Gobierno del Estado, creado mediante decreto del 30 de julio de 1988 publicado en la Gaceta Oficial del 18 de agosto de 1988. El Colegio fue creado con 4 Planteles (Escuelas); en la actualidad se cuenta con 71 Planteles distribuidos a lo largo de territorio estatal, 8 Coordinaciones de Zona y una Administración Central.

El patrimonio del Colegio está constituido por los fondos (subsidios y donaciones) que le asignan el Gobierno Federal y Estatal, así como por los ingresos que se obtienen por los servicios educativos que se prestan. Los subsidios se devengan en base al presupuesto calendarizado autorizado por la Federación a través de la Secretaría de Educación Pública.

#### 4. Organización y Objeto Social

Organización. Los artículos quinto y sexto del Decreto que crea al Colegio de Bachilleres del Estado de Veracruz, establecen que son Órganos de Gobierno del Colegio: La Junta Directiva; el Director General; el Patronato y el Consejo Consultivo de Directores. La Junta Directiva es el Órgano Supremo y está integrada por el Secretario de Educación y Cultura del Gobierno del Estado, el Secretario de Finanzas y Planeación del Gobierno del Estado y el Director General del Colegio en su calidad de Presidente del Consejo Consultivo de Directores.

**GOBIERNO DEL ESTADO DE VERACRUZ DE IGNACIO DE LA LLAVE**  
**COLEGIO DE BACHILLERES DEL ESTADO DE VERACRUZ**  
**ORGANISMO PÚBLICO DESCENTRALIZADO**  
**NOTAS A LOS ESTADOS FINANCIEROS AL 31 DE MARZO DE 2019 Y DE 2018**

Objeto Social. El Colegio tiene como objeto impartir e impulsar la educación correspondiente al bachillerato en sus características propedéutica y terminal dentro del Estado de Veracruz.

Principal actividad. Su principal actividad es impartir educación correspondiente al bachillerato a través de las modalidades escolar y extraescolar estableciendo, organizando, administrando y sosteniendo planteles en los lugares del Estado de Veracruz que se estimen convenientes, así como expedir certificados de estudios y otorgar constancias de capacitación para el trabajo.

Ejercicio Fiscal. El ejercicio fiscal comprende del 1 de enero al 31 de diciembre de cada año.

Régimen fiscal. De las Personas Morales con Fines no Lucrativos, de acuerdo al artículo 79 fracción XXIV del Título III de la Ley del Impuesto sobre la Renta, teniendo solo las obligaciones de retener y enterar el impuesto y exigir comprobantes fiscales cuando se hagan pagos a terceros.

## **5. Bases de Preparación de los Estados Financieros**

Derivado de la entrada en vigor de la Ley General de Contabilidad Gubernamental y de las disposiciones generales emitidas por las instancias competentes en materia de valuación, presentación y revelación de la información financiera gubernamental, el COBAEV se basó en la implementación de su sistema de contabilidad, en los lineamientos emitidos por la Secretaría de Finanzas y Planeación y en lo aplicable, en los postulados básicos de contabilidad gubernamental, adoptando la normatividad emitida por el CONAC y el COVAC y demás adecuación normativa y armonización de sistemas contables realizados por la Dirección General de Contabilidad Gubernamental de la SEFIPLAN.

### Características del Sistema de Contabilidad Gubernamental

A fin de dar cumplimiento a las disposiciones establecidas en el Artículo 19 fracciones III y VI de la Ley General de Contabilidad Gubernamental, así como al Artículo 100 inciso b) de los Lineamientos Generales y Específicos de Disciplina, Control, y Austeridad Eficaz publicados en la Gaceta Oficial del Estado de Veracruz; en el mes de mayo del 2010, el Colegio a través de la Dirección Administrativa y la Dirección de Planeación, Programación y Presupuestos, y en coordinación con las áreas de Registro y Consolidación Contable y de Innovación Tecnológica de la Secretaría de Finanzas y Planeación del Gobierno del Estado de Veracruz (SEFIPLAN); adoptó e implementó el Sistema Único de Administración Financiera de Organismos Públicos (SUAFOP) desarrollado por la SEFIPLAN. Este Sistema cumple con las siguientes características:

- a) Es único, uniforme e integrador
- b) Integra en forma automática la operación contable con el ejercicio presupuestario
- c) Efectúa los registros considerando la base acumulativa (devengado) de las transacciones
- d) Registra de manera automática y por única vez
- e) Efectúa la interrelación automática de los clasificadores presupuestarios, la lista de cuentas y el catálogo de bienes
- f) Efectúa en las cuentas contables el registro de las etapas del presupuesto de acuerdo con lo siguiente:



**GOBIERNO DEL ESTADO DE VERACRUZ DE IGNACIO DE LA LLAVE**  
**COLEGIO DE BACHILLERES DEL ESTADO DE VERACRUZ**  
**ORGANISMO PÚBLICO DESCENTRALIZADO**  
**NOTAS A LOS ESTADOS FINANCIEROS AL 31 DE MARZO DE 2019 Y DE 2018**

- En lo relativo al gasto: Aprobado, modificado, comprometido, devengado, ejercido y pagado.
  - En lo relativo al ingreso: Estimado, modificado, devengado y recaudado
- g) Facilita el registro y control de los inventarios de bienes muebles e inmuebles
- h) Genera, en tiempo real, estados financieros y de ejecución presupuestaria
- i) Está estructurado de forma tal que permite su contabilización con la información sobre recursos físicos que generan las mismas áreas que originan la información contable y presupuestaria.
- j) Esta diseñado de forma tal que permite su procesamiento y generación de estados financieros mediante el uso de herramientas propias de la informática.

## **6. Políticas de Contabilidad Significativas**

6.1 Los Inmuebles, Maquinaria y Equipo se registran a su valor de: adquisición según factura; de donación según actas de donación, o de actas de entrega de bienes por parte del Comité de Construcción de Espacios Educativos. En caso de no contar con factura o documento en el que conste el valor de los bienes muebles, se registran a valor de \$1. Los inmuebles se actualizan en base a cédulas catastrales expedidas por la Dirección General de Catastro de la Secretaría de Finanzas y Planeación del Gobierno del Estado de Veracruz.

6.2 Los Materiales y Suministros en Almacén disponibles para su consumo se valúan a costos promedio.

## **7. Posición en Moneda Extranjera y Protección por Riesgo Cambiario**

No se tienen activos en Moneda Extranjera ni se realizan operaciones de este tipo.

## **8. Reporte Analítico del Activo**

El Activo total del Colegio aumentó \$88,952,444.21 en relación al cierre del ejercicio anterior (2018) lo que representa el 7% de aumento. Esto se refleja principalmente en una disminución de \$40,500,822.78 en efectivo y equivalentes y aumento de \$131,854,326.55 en derechos a recibir efectivo y equivalentes.

## **9. Fideicomisos, Mandatos y Análogos**

El Colegio no cuenta con Fideicomisos ni tiene participación en alguno.



**GOBIERNO DEL ESTADO DE VERACRUZ DE IGNACIO DE LA LLAVE**  
**COLEGIO DE BACHILLERES DEL ESTADO DE VERACRUZ**  
**ORGANISMO PÚBLICO DESCENTRALIZADO**  
**NOTAS A LOS ESTADOS FINANCIEROS AL 31 DE MARZO DE 2019 Y DE 2018**

**10. Reporte de la Recaudación**

Enero – Marzo de 2019

|  | TOTAL AUTORIZADO<br>(Devengado) | DEVENGADO (Por<br>recaudar) | RECAUDADO             | VARIACIÓN   |
|--|---------------------------------|-----------------------------|-----------------------|-------------|
| Ingresos por Venta de Bienes, Prestación de Servicios y Aprovechamientos | 26,325,123.25                   | 22,698,389.87               | 3,626,733.38          | 0.00        |
| Transferencias, Subsidios y Otras Ayudas                                 | 362,749,912.69                  | 180,809,461.24              | 181,940,451.45        | 0.00        |
|  |                                 |                             | 0.00                  | 0.00        |
|  | <u>389,075,035.94</u>           | <u>203,507,851.11</u>       | <u>185,567,184.83</u> | <u>0.00</u> |
| Recaudado respecto al total de Ingresos:                                 | 47.69%                          |                             |                       |             |
| Cuentas por Cobrar respecto al total de ingresos:                        | 52.31%                          |                             |                       |             |

Enero – Marzo de 2018

|   | TOTAL AUTORIZADO<br>(Devengado) | DEVENGADO<br>(Cuentas por<br>Cobrar) | RECAUDADO             | VARIACIÓN   |
|---|---------------------------------|--------------------------------------|-----------------------|-------------|
| Ingresos por Venta de Bienes y Servicios Aprovechamientos | 23,648,446.26                   | 0.00                                 | 23,648,446.26         | 0.00        |
| Transferencias, Subsidios y Otras Ayudas                  | 302,462,157.00                  | 10,226,957.00                        | 292,235,200.00        | 0.00        |
| Otros Ingresos  | 728,449.18                      | 0.00                                 | 728,449.18            | 0.00        |
|   | <u>326,839,052.44</u>           | <u>10,226,957.00</u>                 | <u>316,612,095.44</u> | <u>0.00</u> |
| Recaudado respecto al total de Ingresos:                  | 96.87%                          |                                      |                       |             |
| Cuentas por Cobrar respecto al total de ingresos:         | 3.13%                           |                                      |                       |             |

#### 11. Información sobre la Deuda y el Reporte Analítico de la Deuda

El Colegio no maneja Deuda Pública

La siguiente información se determina en relación al Pasivo a Corto Plazo:

Liquidez monetaria (Efectivo y equivalentes/Pasivos a Corto Plazo): 0.0194

Deuda (pasivos) respecto a la recaudación (Pasivo a Corto Plazo/Ingresos recaudados):6.9437

Cuentas por Cobrar respecto al Pasivo a Corto Plazo: 0.6516

#### 12. Calificaciones otorgadas

El Colegio no ha sido sujeto a calificación crediticia

#### 13. Información Adicional

Domicilio fiscal: Av. Américas No. 24 Col. Aguacatal C.P. 91130 en Xalapa, Veracruz.

#### 14. Información por Segmentos

No se maneja información por segmentos

#### 15. Eventos Posteriores al Cierre

No existen eventos relevantes posteriores al cierre del mes de marzo de 2019 que pudieran generar modificaciones a las cifras presentadas o revelación específica en estas notas.

GOBIERNO DEL ESTADO DE VERACRUZ DE IGNACIO DE LA LLAVE  
COLEGIO DE BACHILLERES DEL ESTADO DE VERACRUZ  
ORGANISMO PÚBLICO DESCENTRALIZADO  
NOTAS A LOS ESTADOS FINANCIEROS AL 31 DE MARZO DE 2019 Y DE 2018

**16. Partes Relacionadas**

No existen partes relacionadas que pudieran ejercer influencia significativa sobre la toma de decisiones financieras y operativas.

**17. Responsabilidad Sobre la Presentación Razonable de la Información Contable**

Bajo protesta de decir verdad declaramos que los Estados Financieros y sus Notas son razonablemente correctos y responsabilidad del emisor.

ELABORÓ  
JEFA DEL DEPARTAMENTO DE CONTABILIDAD

  
C.P. MARÍA ISABEL GUISA HERNÁNDEZ

VERIFICÓ  
DIRECTOR ADMINISTRATIVO


  
L.C. OCELOTL GONZÁLEZ SOSA

AUTORIZÓ  
DIRECTOR GENERAL

  
DR. ANDRÉS AGUIRRE JUÁREZ



**VERACRUZ**  
GOBIERNO  
DEL ESTADO



**SEFIPLAN**  
Secretaría de Finanzas  
y Planeación



ME LLENA DE ORGULLO

**GOBIERNO DEL ESTADO DE VERACRUZ DE IGNACIO DE LA LLAVE**  
**COLEGIO DE BACHILLERES DEL ESTADO DE VERACRUZ**  
**PRIMER INFORME TRIMESTRAL DEL GASTO PÚBLICO 2019**

**APARTADO II**

**INFORMES PRESUPUESTARIOS**



GOBIERNO DEL ESTADO DE VERACRUZ DE IGNACIO DE LA LLAVE

PRIMER TRIMESTRE 2019

Colegio de Bachilleres del Estado de Veracruz

Estado Analítico de Ingresos

Del 1 de Enero al 31 de Marzo de 2019

| Rubro de Ingresos   | Ingreso              |                            |                      |                            |                    | Diferencia<br>(6 = 5 - 1) |
|---|----------------------|----------------------------|----------------------|----------------------------|--------------------|---------------------------|
|   | Estimado             | Ampliaciones y Reducciones | Modificado           | Devengado                  | Recaudado          |                           |
|   | (1)                  | (2)                        | (3= 1 + 2)           | (4)                        | (5)                |                           |
| Impuestos   | 0                    | 0                          | 0                    | 0                          | 0                  | 0                         |
| Cuotas y Aportaciones de Seguridad Social   | 0                    | 0                          | 0                    | 0                          | 0                  | 0                         |
| Contribuciones de Mejoras   | 0                    | 0                          | 0                    | 0                          | 0                  | 0                         |
| Derechos  | 0                    | 0                          | 0                    | 0                          | 0                  | 0                         |
| Productos   | 0                    | 0                          | 0                    | 0                          | 0                  | 0                         |
| Aprovechamientos  | 0                    | 0                          | 0                    | 0                          | 0                  | 0                         |
| Ingresos por Ventas de Bienes, Prestación de Servicios y Otros Ingresos   | 102,477,615          | 0                          | 102,477,615          | 26,325,123                 | 3,626,733          | -98,850,882               |
| Participaciones, Aportaciones, Convenios, Incentivos Derivados de la Colaboración Fiscal y Fondos Distintos de Aportaciones | 0                    | 0                          | 0                    | 0                          | 0                  | 0                         |
| Transferencias, Asignaciones, Subsidios y Subvenciones, Pensiones y Jubilaciones  | 1,465,541,756        | 0                          | 1,465,541,756        | 362,749,913                | 181,940,451        | -1,283,601,305            |
| Ingresos Derivados de Financiamientos   | 0                    | 0                          | 0                    | 0                          | 0                  | 0                         |
| <b>Total</b>  | <b>1,568,019,371</b> | <b>0</b>                   | <b>1,568,019,371</b> | <b>389,075,036</b>         | <b>185,567,185</b> | <b>-1,382,452,186</b>     |
|   |                      |                            |                      | <b>Ingresos excedentes</b> |                    |                           |

| Estado Analítico de Ingresos<br>Por Fuente de Financiamiento  | Ingreso              |                            |                      |                            |                    | Diferencia<br>(6 = 5 - 1) |
|---|----------------------|----------------------------|----------------------|----------------------------|--------------------|---------------------------|
|   | Estimado             | Ampliaciones y Reducciones | Modificado           | Devengado                  | Recaudado          |                           |
|   | (1)                  | (2)                        | (3= 1 + 2)           | (4)                        | (5)                |                           |
| <b>Ingresos del Poder Ejecutivo Federal o Estatal y de los Municipios</b>   | 0                    | 0                          | 0                    | 0                          | 0                  | 0                         |
| Impuestos   | 0                    | 0                          | 0                    | 0                          | 0                  | 0                         |
| Cuotas y Aportaciones de Seguridad Social   | 0                    | 0                          | 0                    | 0                          | 0                  | 0                         |
| Contribuciones de Mejoras   | 0                    | 0                          | 0                    | 0                          | 0                  | 0                         |
| Derechos  | 0                    | 0                          | 0                    | 0                          | 0                  | 0                         |
| Productos   | 0                    | 0                          | 0                    | 0                          | 0                  | 0                         |
| Aprovechamientos  | 0                    | 0                          | 0                    | 0                          | 0                  | 0                         |
| Participaciones, Aportaciones, Convenios, Incentivos Derivados de la Colaboración Fiscal y Fondos Distintos de Aportaciones   | 0                    | 0                          | 0                    | 0                          | 0                  | 0                         |
| Transferencias, Asignaciones, Subsidios y Subvenciones, Pensiones y Jubilaciones  | 0                    | 0                          | 0                    | 0                          | 0                  | 0                         |
| <b>Ingresos de los Entes Públicos de los Poderes Legislativo y Judicial, de los Órganos Autónomos y del Sector Paraestatal o Paramunicipal, así como de las Empresas Productivas del Estado</b> | <b>1,568,019,371</b> | <b>0</b>                   | <b>1,568,019,371</b> | <b>389,075,036</b>         | <b>185,567,185</b> | <b>-1,382,452,186</b>     |
| Cuotas y Aportaciones de Seguridad Social   | 0                    | 0                          | 0                    | 0                          | 0                  | 0                         |
| Ingresos por Ventas de Bienes, Prestación de Servicios y Otros Ingresos   | 102,477,615          | 0                          | 102,477,615          | 26,325,123                 | 3,626,733          | -98,850,882               |
| Transferencias, Asignaciones, Subsidios y Subvenciones, Pensiones y Jubilaciones  | 1,465,541,756        | 0                          | 1,465,541,756        | 362,749,913                | 181,940,451        | -1,283,601,305            |
| <b>Ingresos derivados de financiamiento</b>   | <b>0</b>             | <b>0</b>                   | <b>0</b>             | <b>0</b>                   | <b>0</b>           | <b>0</b>                  |
| Ingresos Derivados de Financiamientos   | 0                    | 0                          | 0                    | 0                          | 0                  | 0                         |
| <b>Total</b>  | <b>1,568,019,371</b> | <b>0</b>                   | <b>1,568,019,371</b> | <b>389,075,036</b>         | <b>185,567,185</b> | <b>-1,382,452,186</b>     |
|   |                      |                            |                      | <b>Ingresos excedentes</b> |                    |                           |

ELABORÓ:

Nombre: C.P. Mireya Villaruz Contreras

Cargo: Jefa del Departamento de Control Presupuestal

Firma:

REVISÓ:

Nombre: Lic. María Isabel Domínguez Cuacua

Cargo: Director de Planeación, Programación y Presupuesto

Firma:

AUTORIZÓ:

Nombre: Dr. Andrés Aguirre Juárez

Cargo: Director General

Firma:

GOBIERNO DEL ESTADO DE VERACRUZ DE IGNACIO DE LA LLAVE  
PRIMER TRIMESTRE 2019

Colegio de Bachilleres del Estado de Veracruz  
Estado Analítico del Ejercicio del Presupuesto de Egresos  
Clasificación Administrativa  
Del 1 de Enero al 31 de Marzo de 2019

| Concepto                              | Egresos              |                                |                      |                      |                    | Subejercicio       |
|---------------------------------------|----------------------|--------------------------------|----------------------|----------------------|--------------------|--------------------|
|                                       | Aprobado             | Ampliaciones/<br>(Reducciones) | Modificado           | Devengado            | Pagado             |                    |
|                                       | 1                    | 2                              | 3 = (1 + 2)          | 4                    | 5                  |                    |
| Dependencia o Unidad Administrativa 1 | 1,568,019,371        | 0                              | 1,568,019,371        | 1,390,673,027        | 317,845,030        | 177,346,344        |
| <b>Total del Gasto</b>                | <b>1,568,019,371</b> | <b>0</b>                       | <b>1,568,019,371</b> | <b>1,390,673,027</b> | <b>317,845,030</b> | <b>177,346,344</b> |

ELABORÓ:

Nombre: C.P. Mireya Villarauz Contreras

Cargo: Jefa del Departamento de Control Presupuestal

Firma:



REVISÓ:

Nombre: Lic. María Isabel Domínguez Cuacua

Cargo: Director de Planeación, Programación y Presupuesto

Firma:




AUTORIZÓ:

Nombre: Dr. Andrés Aguirre Juárez

Cargo: Director General

Firma:



**GOBIERNO DEL ESTADO DE VERACRUZ DE IGNACIO DE LA LLAVE**  
**PRIMER TRIMESTRE 2019**  
**Colegio de Bachilleres del Estado de Veracruz**  
**Estado Analítico del Ejercicio del Presupuesto de Egresos**  
**Clasificación Económica (por Tipo de Gasto)**  
**Del 1 de Enero al 31 de Marzo de 2019**

| Concepto  | Egresos              |                                |                      |                      |                    | Subejercicio       |
|---|----------------------|--------------------------------|----------------------|----------------------|--------------------|--------------------|
|   | Aprobado             | Ampliaciones/<br>(Reducciones) | Modificado           | Devengado            | Pagado             |                    |
|   | 1                    | 2                              | 3 = (1 + 2)          | 4                    | 5                  |                    |
| Gasto Corriente                                   | 1,555,722,057        | 0                              | 1,555,722,057        | 1,390,673,027        | 317,845,030        | 165,049,030        |
| Gasto de Capital                                  | 12,297,314           | 0                              | 12,297,314           | 0                    | 0                  | 12,297,314         |
| Amortización de la Deuda y Disminución de Pasivos | 0                    | 0                              | 0                    | 0                    | 0                  | 0                  |
| Pensiones y Jubilaciones                          | 0                    | 0                              | 0                    | 0                    | 0                  | 0                  |
| Participaciones                                   | 0                    | 0                              | 0                    | 0                    | 0                  | 0                  |
| <b>Total del Gasto</b>                            | <b>1,568,019,371</b> | <b>0</b>                       | <b>1,568,019,371</b> | <b>1,390,673,027</b> | <b>317,845,030</b> | <b>177,346,344</b> |

ELABORÓ:

Nombre: C.P. Mireya Villarauz Contreras  
 Cargo: Jefa del Departamento de Control Presupuestal

Firma:

REVISÓ:

Nombre: Lic. María Isabel Domínguez Cuacua  
 Cargo: Director de Planeación, Programación y Pto.

Firma:

AUTORIZÓ:

Nombre: Dr. Andrés Aguirre Juárez  
 Cargo: Director General

Firma:



**GOBIERNO DEL ESTADO DE VERACRUZ DE IGNACIO DE LA LLAVE**

**PRIMER TRIMESTRE 2019**

Colegio de Bachilleres del Estado de Veracruz

Estado Analítico del Ejercicio del Presupuesto de Egresos

Clasificación por Objeto del Gasto (Capítulo y Concepto)

Del 1 de Enero al 31 de Marzo de 2019

| Concepto  | Egresos              |                                |                      |                      |                    | Subejercicio<br>6 = ( 3 - 4 ) |
|---|----------------------|--------------------------------|----------------------|----------------------|--------------------|-------------------------------|
|   | Aprobado             | Ampliaciones/<br>(Reducciones) | Modificado           | Devengado            | Pagado             |                               |
|   | 1                    | 2                              | 3 = ( 1 + 2 )        | 4                    | 5                  |                               |
| <b>Servicios Personales</b>   | <b>1,384,414,216</b> | <b>0</b>                       | <b>1,384,414,216</b> | <b>1,384,414,216</b> | <b>313,648,598</b> | <b>0</b>                      |
| Remuneraciones al Personal de Carácter Permanente                         | 606,937,926          | -153,063,117                   | 453,874,809          | 453,874,809          | 132,889,444        | 0                             |
| Remuneraciones al Personal de Carácter Transitorio                        | 0                    | 0                              | 0                    | 0                    | 0                  | 0                             |
| Remuneraciones Adicionales y Especiales                                   | 130,293,545          | 57,385,966                     | 187,679,511          | 187,679,511          | 45,036,976         | 0                             |
| Seguridad Social  | 137,318,765          | -25,709,848                    | 111,608,917          | 111,608,917          | 11,399,938         | 0                             |
| Otras Prestaciones Sociales y Económicas                                  | 230,407,317          | 128,858,965                    | 409,266,282          | 409,266,282          | 81,905,857         | 0                             |
| Previsiones   | 0                    | 0                              | 0                    | 0                    | 0                  | 0                             |
| Pago de Estímulos a Servidores Públicos                                   | 229,456,663          | -7,471,966                     | 221,984,697          | 221,984,697          | 42,416,383         | 0                             |
| <b>Materiales y Suministros</b>   | <b>28,723,772</b>    | <b>0</b>                       | <b>28,723,772</b>    | <b>340,487</b>       | <b>164,705</b>     | <b>28,383,285</b>             |
| Materiales de Administración, Emisión de Documentos y Artículos Oficiales | 5,550,713            | 0                              | 5,550,713            | 20,838               | 5,960              | 5,529,875                     |
| Alimentos y Utensilios  | 136,698              | 0                              | 136,698              | 22,214               | 2,945              | 164,484                       |
| Materias Primas y Materiales de Producción y Comercialización             | 0                    | 0                              | 0                    | 0                    | 0                  | 0                             |
| Materiales y Artículos de Construcción y de Reparación                    | 1,498,946            | 0                              | 1,498,946            | 75,353               | 8,255              | 1,423,593                     |
| Productos Químicos, Farmacéuticos y de Laboratorio                        | 324,530              | 0                              | 324,530              | 11,491               | 0                  | 313,039                       |
| Combustibles, Lubricantes y Aditivos                                      | 2,844,930            | 0                              | 2,844,930            | 202,739              | 146,029            | 2,642,191                     |
| Vestuario, Blancos, Prendas de Protección y Artículos Deportivos          | 9,442,398            | 0                              | 9,442,398            | 1,392                | 0                  | 9,441,006                     |
| Materiales y Suministros Para Seguridad                                   | 0                    | 0                              | 0                    | 0                    | 0                  | 0                             |
| Herramientas, Refacciones y Accesorios Menores                            | 8,875,557            | 0                              | 8,875,557            | 6,460                | 1,516              | 8,869,097                     |
| <b>Servicios Generales</b>  | <b>103,642,575</b>   | <b>0</b>                       | <b>103,642,575</b>   | <b>5,903,324</b>     | <b>4,031,727</b>   | <b>97,739,251</b>             |
| Servicios Básicos   | 16,922,553           | 0                              | 16,922,553           | 2,194,651            | 1,964,509          | 14,727,902                    |
| Servicios de Arrendamiento  | 3,834,069            | 0                              | 3,834,069            | 222,612              | 163,875            | 3,611,457                     |
| Servicios Profesionales, Científicos, Técnicos y Otros Servicios          | 22,051,016           | 0                              | 22,051,016           | 474,311              | 342,007            | 21,576,705                    |
| Servicios Financieros, Bancarios y Comerciales                            | 1,760,131            | -5,168                         | 1,754,963            | 182,979              | 180,907            | 1,571,984                     |
| Servicios de Instalación, Reparación, Mantenimiento y Conservación        | 3,066,571            | -1,460                         | 3,065,111            | 224,165              | 87,607             | 2,840,946                     |
| Servicios de Comunicación Social y Publicidad.                            | 4,027,720            | 55,000                         | 4,082,720            | 439,265              | 177,227            | 3,643,455                     |
| Servicios de Traslado y Viáticos  | 14,924,736           | -55,750                        | 14,868,986           | 555,979              | 377,723            | 14,313,007                    |
| Servicios Oficiales   | 18,524,430           | 0                              | 18,524,430           | 870,052              | 699,862            | 17,654,378                    |
| Otros Servicios Generales   | 18,531,349           | 7,378                          | 18,538,727           | 739,310              | 38,010             | 17,799,417                    |
| <b>Transferencias, Asignaciones, Subsidios y Otras Ayudas</b>             | <b>38,941,494</b>    | <b>0</b>                       | <b>38,941,494</b>    | <b>15,000</b>        | <b>0</b>           | <b>38,926,494</b>             |
| Transferencias Internas y Asignaciones al Sector Público                  | 0                    | 0                              | 0                    | 0                    | 0                  | 0                             |
| Transferencias al Resto del Sector Público                                | 0                    | 0                              | 0                    | 0                    | 0                  | 0                             |



**GOBIERNO DEL ESTADO DE VERACRUZ DE IGNACIO DE LA LLAVE**

**PRIMER TRIMESTRE 2019**

Colegio de Bachilleres del Estado de Veracruz

Estado Analítico del Ejercicio del Presupuesto de Egresos

Clasificación por Objeto del Gasto (Capítulo y Concepto)

Del 1 de Enero al 31 de Marzo de 2019

| Concepto  | Egresos           |                                |                   |           |          | Subejercicio<br>6 = ( 3 - 4 ) |
|---|-------------------|--------------------------------|-------------------|-----------|----------|-------------------------------|
|   | Aprobado          | Ampliaciones/<br>(Reducciones) | Modificado        | Devengado | Pagado   |                               |
|   | 1                 | 2                              | 3 = ( 1 + 2 )     | 4         | 5        |                               |
| Subsidios y Subvenciones                                      | 0                 | 0                              | 0                 | 0         | 0        | 0                             |
| Ayudas Sociales   | 38,941,494        | 0                              | 38,941,494        | 15,000    | 0        | 38,926,494                    |
| Pensiones y Jubilaciones                                      | 0                 | 0                              | 0                 | 0         | 0        | 0                             |
| Transferencias a Fideicomisos, Mandatos y Otros Análogos      | 0                 | 0                              | 0                 | 0         | 0        | 0                             |
| Transferencias a la Seguridad Social                          | 0                 | 0                              | 0                 | 0         | 0        | 0                             |
| Donativos   | 0                 | 0                              | 0                 | 0         | 0        | 0                             |
| Transferencias al Exterior                                    | 0                 | 0                              | 0                 | 0         | 0        | 0                             |
| <b>Bienes Muebles, Inmuebles e Intangibles</b>                | <b>12,297,314</b> | <b>0</b>                       | <b>12,297,314</b> | <b>0</b>  | <b>0</b> | <b>12,297,314</b>             |
| Mobiliario y Equipo de Administración                         | 10,759,314        | 0                              | 10,759,314        | 0         | 0        | 10,759,314                    |
| Mobiliario y Equipo Educativo y Recreativo                    | 38,000            | 0                              | 38,000            | 0         | 0        | 38,000                        |
| Equipo e Instrumental Médico y de Laboratorio                 | 0                 | 0                              | 0                 | 0         | 0        | 0                             |
| Vehículos y Equipo de Transporte                              | 0                 | 0                              | 0                 | 0         | 0        | 0                             |
| Equipo de Defensa y Seguridad                                 | 0                 | 0                              | 0                 | 0         | 0        | 0                             |
| Maquinaria, Otros Equipos y Herramientas                      | 0                 | 0                              | 0                 | 0         | 0        | 0                             |
| Activos Biológicos  | 0                 | 0                              | 0                 | 0         | 0        | 0                             |
| Bienes Inmuebles  | 0                 | 0                              | 0                 | 0         | 0        | 0                             |
| Activos Intangibles   | 1,500,000         | 0                              | 1,500,000         | 0         | 0        | 1,500,000                     |
| <b>Inversión Pública</b>                                      | <b>0</b>          | <b>0</b>                       | <b>0</b>          | <b>0</b>  | <b>0</b> | <b>0</b>                      |
| Obra Pública en Bienes de Dominio Público                     | 0                 | 0                              | 0                 | 0         | 0        | 0                             |
| Obra Pública en Bienes Propios                                | 0                 | 0                              | 0                 | 0         | 0        | 0                             |
| Proyectos Productivos y Acciones de Fomento                   | 0                 | 0                              | 0                 | 0         | 0        | 0                             |
| <b>Inversiones Financieras y Otras Provisiones</b>            | <b>0</b>          | <b>0</b>                       | <b>0</b>          | <b>0</b>  | <b>0</b> | <b>0</b>                      |
| Inversiones Para el Fomento de Actividades Productivas.       | 0                 | 0                              | 0                 | 0         | 0        | 0                             |
| Acciones y Participaciones de Capital                         | 0                 | 0                              | 0                 | 0         | 0        | 0                             |
| Compra de Títulos y Valores                                   | 0                 | 0                              | 0                 | 0         | 0        | 0                             |
| Concesión de Préstamos  | 0                 | 0                              | 0                 | 0         | 0        | 0                             |
| Inversiones en Fideicomisos, Mandatos y Otros Análogos        | 0                 | 0                              | 0                 | 0         | 0        | 0                             |
| Otras Inversiones Financieras                                 | 0                 | 0                              | 0                 | 0         | 0        | 0                             |
| Provisiones para Contingencias y Otras Erogaciones Especiales | 0                 | 0                              | 0                 | 0         | 0        | 0                             |
| <b>Participaciones y Aportaciones</b>                         | <b>0</b>          | <b>0</b>                       | <b>0</b>          | <b>0</b>  | <b>0</b> | <b>0</b>                      |
| Participaciones   | 0                 | 0                              | 0                 | 0         | 0        | 0                             |
| Aportaciones  | 0                 | 0                              | 0                 | 0         | 0        | 0                             |
| Convenios   | 0                 | 0                              | 0                 | 0         | 0        | 0                             |
| <b>Deuda Pública</b>  | <b>0</b>          | <b>0</b>                       | <b>0</b>          | <b>0</b>  | <b>0</b> | <b>0</b>                      |
| Amortización de la Deuda Pública                              | 0                 | 0                              | 0                 | 0         | 0        | 0                             |

**GOBIERNO DEL ESTADO DE VERACRUZ DE IGNACIO DE LA LLAVE**

**PRIMER TRIMESTRE 2019**

Colegio de Bachilleres del Estado de Veracruz  
 Estado Analítico del Ejercicio del Presupuesto de Egresos  
 Clasificación por Objeto del Gasto (Capítulo y Concepto)  
 Del 1 de Enero al 31 de Marzo de 2019

| Concepto   | Egresos              |                                |                      |                      |                    | Subejercicio       |
|--|----------------------|--------------------------------|----------------------|----------------------|--------------------|--------------------|
|  | Aprobado             | Ampliaciones/<br>(Reducciones) | Modificado           | Devengado            | Pagado             |                    |
|  | 1                    | 2                              | 3 = (1 + 2)          | 4                    | 5                  |                    |
| Intereses de la Deuda Pública                      | 0                    | 0                              | 0                    | 0                    | 0                  | 0                  |
| Comisiones de la Deuda Pública                     | 0                    | 0                              | 0                    | 0                    | 0                  | 0                  |
| Gastos de la Deuda Pública                         | 0                    | 0                              | 0                    | 0                    | 0                  | 0                  |
| Costo por Coberturas                               | 0                    | 0                              | 0                    | 0                    | 0                  | 0                  |
| Apoyos Financieros                                 | 0                    | 0                              | 0                    | 0                    | 0                  | 0                  |
| Adeudos de Ejercicios Fiscales Anteriores (Adefas) | 0                    | 0                              | 0                    | 0                    | 0                  | 0                  |
| <b>Total del Gasto</b>                             | <b>1,568,019,371</b> | <b>0</b>                       | <b>1,568,019,371</b> | <b>1,390,673,027</b> | <b>317,845,030</b> | <b>177,346,344</b> |

ELABORÓ:

Nombre: C.P. Mireya Villarauz Contreras  
 Cargo: Jefa del Departamento de Control Presupuestal

Firma:

REVISÓ:

Nombre: Lic. María Isabel Domínguez Cuacua  
 Cargo: Director de Planeación, Programación y Presupuesto

Firma:

AUTORIZÓ:

Nombre: Dr. Andrés Aguirre Juárez  
 Cargo: Director General

Firma:

**GOBIERNO DEL ESTADO DE VERACRUZ DE IGNACIO DE LA LLAVE**  
**PRIMER TRIMESTRE 2019**  
**Colegio de Bachilleres del Estado de Veracruz**  
**Estado Análítico del Ejercicio del Presupuesto de Egresos**  
**Clasificación Funcional (Finalidad y Función)**  
**Del 1 de Enero al 31 de Marzo de 2019**

| Concepto  | Egresos              |                                |                      |                      |                    | Subejercicio<br>6 = ( 3 - 4 ) |
|---|----------------------|--------------------------------|----------------------|----------------------|--------------------|-------------------------------|
|   | Aprobado             | Ampliaciones/<br>(Reducciones) | Modificado           | Devengado            | Pagado             |                               |
|   | 1                    | 2                              | 3 = (1 + 2)          | 4                    | 5                  |                               |
| <b>Gobierno</b>   | 0                    | 0                              | 0                    | 0                    | 0                  | 0                             |
| Legislación   |                      |                                | 0                    | 0                    |                    | 0                             |
| Justicia  |                      |                                | 0                    | 0                    |                    | 0                             |
| Coordinación de la Política de Gobierno   |                      |                                | 0                    | 0                    |                    | 0                             |
| Relaciones Exteriores   |                      |                                | 0                    | 0                    |                    | 0                             |
| Asuntos Financieros y Hacendarios   |                      |                                | 0                    | 0                    |                    | 0                             |
| Seguridad Nacional  |                      |                                | 0                    | 0                    |                    | 0                             |
| Asuntos de Orden Público y de Seguridad Interior  |                      |                                | 0                    | 0                    |                    | 0                             |
| Otros Servicios Generales   |                      |                                | 0                    | 0                    |                    | 0                             |
| <b>Desarrollo Social</b>  | 1,568,019,371        | 0                              | 1,568,019,371        | 1,390,673,027        | 317,845,030        | 177,346,344                   |
| Protección Ambiental  |                      |                                | 0                    | 0                    |                    | 0                             |
| Vivienda y Servicios a la Comunidad   |                      |                                | 0                    | 0                    |                    | 0                             |
| Salud   |                      |                                | 0                    | 0                    |                    | 0                             |
| Recreación, Cultura y Otras Manifestaciones Sociales  |                      |                                | 0                    | 0                    |                    | 0                             |
| Educación   | 1,568,019,371        | 0                              | 1,568,019,371        | 1,390,673,027        | 317,845,030        | 177,346,344                   |
| Protección Social   |                      |                                | 0                    | 0                    |                    | 0                             |
| Otros Asuntos Sociales  |                      |                                | 0                    | 0                    |                    | 0                             |
| <b>Desarrollo Económico</b>   | 0                    | 0                              | 0                    | 0                    | 0                  | 0                             |
| Asuntos Económicos, Comerciales y Laborales en General  |                      |                                | 0                    | 0                    |                    | 0                             |
| Agropecuaria, Silvicultura, Pesca y Caza  |                      |                                | 0                    | 0                    |                    | 0                             |
| Combustibles y Energía  |                      |                                | 0                    | 0                    |                    | 0                             |
| Minería, Manufacturas y Construcción  |                      |                                | 0                    | 0                    |                    | 0                             |
| Transporte  |                      |                                | 0                    | 0                    |                    | 0                             |
| Comunicaciones  |                      |                                | 0                    | 0                    |                    | 0                             |
| Turismo   |                      |                                | 0                    | 0                    |                    | 0                             |
| Ciencia, Tecnología e Innovación  |                      |                                | 0                    | 0                    |                    | 0                             |
| Otras Industrias y Otros Asuntos Económicos   |                      |                                | 0                    | 0                    |                    | 0                             |
| <b>Otras no Clasificadas en Funciones Anteriores</b>  | 0                    | 0                              | 0                    | 0                    | 0                  | 0                             |
| Transacciones de la Deuda Publica / Costo Financiero de la Deuda                              |                      |                                | 0                    | 0                    |                    | 0                             |
| Transferencias, Participaciones y Aportaciones entre Diferentes Niveles y Ordenes de Gobierno |                      |                                | 0                    | 0                    |                    | 0                             |
| Saneamiento del Sistema Financiero  |                      |                                | 0                    | 0                    |                    | 0                             |
| Adeudos de Ejercicios Fiscales Anteriores   |                      |                                | 0                    | 0                    |                    | 0                             |
| <b>Total del Gasto</b>  | <b>1,568,019,371</b> | <b>0</b>                       | <b>1,568,019,371</b> | <b>1,390,673,027</b> | <b>317,845,030</b> | <b>177,346,344</b>            |

ELABORÓ:  
 Nombre: C.P. Mireya Villarauz Contreras  
 Cargo: Jefa del Departamento de Control Presupuestal

Firma:



REVISÓ:  
 Nombre: Lic. María Isabel Domínguez Cuacua  
 Cargo: Director de Planeación, Programación y Pto.

Firma:



AUTORIZÓ:  
 Nombre: Dr. Andrés Aguirre Juárez  
 Cargo: Director General

Firma:




**GOBIERNO DEL ESTADO DE VERACRUZ DE IGNACIO DE LA LLAVE**  
**PRIMER TRIMESTRE 2019**  
**Colegio de Bachilleres del Estado de Veracruz**  
**Endeudamiento Neto**  
**Del 1 de Enero al 31 de Marzo de 2019**

| Identificación de Crédito o Instrumento | Contratación / Colocación | Amortización | Endeudamiento Neto |
|---|---------------------------|--------------|--------------------|
|   | A                         | B            | C = A - B          |
| <b>Créditos Bancarios</b>               |                           |              |                    |
|   |                           |              | 0                  |
|   |                           |              | 0                  |
|   |                           |              | 0                  |
|   |                           |              | 0                  |
|   |                           |              | 0                  |
|   |                           |              | 0                  |
|   |                           |              | 0                  |
|   |                           |              | 0                  |
|   |                           |              | 0                  |
|   |                           |              | 0                  |
| Total Créditos Bancarios                | 0                         | 0            | 0                  |
| <b>Otros Instrumentos de Deuda</b>      |                           |              |                    |
|   |                           |              | 0                  |
|   |                           |              | 0                  |
|   |                           |              | 0                  |
|   |                           |              | 0                  |
|   |                           |              | 0                  |
|   |                           |              | 0                  |
|   |                           |              | 0                  |
|   |                           |              | 0                  |
|   |                           |              | 0                  |
| Total Otros Instrumentos de Deuda       | 0                         | 0            | 0                  |
| <b>TOTAL</b>                            | <b>0</b>                  | <b>0</b>     | <b>0</b>           |

Nota: No aplica para este Organismo

ELABORÓ:  
Nombre: C.P. Mireya Villarauz Contreras  
Cargo: Jefa del Depto de Control Ptal  
Firma: 

REVISÓ:  
Nombre: Lic. María Isabel Domínguez Cuacua  
Cargo: Director de Planeación, Prog. y Pto.  
Firma: 

AUTORIZÓ:  
Nombre: Dr. Andrés Aguirre Juárez  
Cargo: Director General  
Firma: 



GOBIERNO DEL ESTADO DE VERACRUZ DE IGNACIO DE LA LLAVE  
 PRIMER TRIMESTRE 2019  
 Colegio de Bachilleres del Estado de Veracruz  
 Intereses de la Deuda  
 Del 1 de Enero al 31 de Marzo de 2019

| Identificación de Crédito o Instrumento           | Devengado | Pagado |
|---|-----------|--------|
| <b>Créditos Bancarios</b>                         |           |        |
|   |           |        |
|   |           |        |
|   |           |        |
|   |           |        |
|   |           |        |
|   |           |        |
|   |           |        |
| Total de Intereses de Créditos Bancarios          | 0         | 0      |
| <b>Otros Instrumentos de Deuda</b>                |           |        |
|   |           |        |
|   |           |        |
|   |           |        |
|   |           |        |
|   |           |        |
|   |           |        |
| Total de Intereses de Otros Instrumentos de Deuda | 0         | 0      |
| TOTAL   | 0         | 0      |

Nota: No aplica para este Organismo


ELABORÓ:

Nombre: C.P. Mireya Villarauz Contreras  
 Cargo: Jefa del Depto de Control Presupuestal  
 Firma: 

REVISÓ:

Nombre: Lic. María Isabel Domínguez Cuacua  
 Cargo: Director de Planeación, Prog. y Pto.  
 Firma: 

AUTORIZÓ:

Nombre: Dr. Andrés Aguirre Juárez  
 Cargo: Director General  
 Firma: 

**GOBIERNO DEL ESTADO DE VERACRUZ DE IGNACIO DE LA LLAVE**  
**PRIMER TRIMESTRE 2019**  
**Colegio de Bachilleres del Estado de Veracruz**  
**Indicadores de Postura Fiscal**  
**Del 1 de Enero al 31 de Marzo de 2019**

| Concepto  | Estimado             | Devengado             | Pagado <sup>3</sup> |
|---|----------------------|-----------------------|---------------------|
| <b>I. Ingresos Presupuestarios (I=1+2)</b>                              | <b>1,568,019,371</b> | <b>389,075,036</b>    | <b>185,567,185</b>  |
| 1. Ingresos del Gobierno de la Entidad Federativa <sup>1</sup>          | 0                    | 0                     | 0                   |
| 2. Ingresos del Sector Paraestatal <sup>1</sup>                         | 1,568,019,371        | 389,075,036           | 185,567,185         |
| <b>II. Egresos Presupuestarios (II=3+4)</b>                             | <b>1,568,019,371</b> | <b>1,390,673,027</b>  | <b>317,845,030</b>  |
| 3. Egresos del Gobierno de la Entidad Federativa <sup>2</sup>           | 0                    | 0                     | 0                   |
| 4. Egresos del Sector Paraestatal <sup>2</sup>                          | 1,568,019,371        | 1,390,673,027         | 317,845,030         |
| <b>III. Balance Presupuestario (Superávit o Déficit) (III = I - II)</b> | <b>0</b>             | <b>-1,001,597,991</b> | <b>-132,277,845</b> |

| Concepto  | Estimado | Devengado             | Pagado <sup>3</sup> |
|---|----------|-----------------------|---------------------|
| III. Balance presupuestario (Superávit o Déficit)               | 0        | -1,001,597,991        | -132,277,845        |
| IV. Intereses, Comisiones y Gastos de la Deuda                  | 0        | 0                     | 0                   |
| <b>V. Balance Primario ( Superávit o Déficit) (V= III - IV)</b> | <b>0</b> | <b>-1,001,597,991</b> | <b>-132,277,845</b> |

| Concepto   | Estimado | Devengado | Pagado <sup>3</sup> |
|--|----------|-----------|---------------------|
| A. Financiamiento                                      | 0        | 0         | 0                   |
| B. Amortización de la deuda                            | 0        | 0         | 0                   |
| <b>C. Endeudamiento ó desendeudamiento (C = A - B)</b> | <b>0</b> | <b>0</b>  | <b>0</b>            |

1 Los Ingresos que se presentan son los ingresos presupuestario totales sin incluir los ingresos por financiamientos. Los Ingresos del Gobierno de la Entidad Federativa corresponden a los del Poder Ejecutivo, Legislativo Judicial y Autónomos

2 Los egresos que se presentan son los egresos presupuestarios totales sin incluir los egresos por amortización. Los egresos del Gobierno de la Entidad Federativa corresponden a los del Poder Ejecutivo, Legislativo, Judicial y Órganos Autónomos

3 Para Ingresos se reportan los ingresos recaudados; para egresos se reportan los egresos pagados

ELABORÓ:

Nombre: C.P. Mireya Villarauz Contreras

Cargo: Jefa del Departamento de Control Presupuestal

Firma:

REVISÓ:

Nombre: Lic. María Isabel Domínguez Cuacua

Cargo: Director de Planeación, Prog y Pto


Firma:

AUTORIZÓ:


Nombre: Dr. Andrés Aguirre Juárez

Cargo: Director General

Firma:



**VERACRUZ**  
GOBIERNO  
DEL ESTADO



**SEFIPLAN**  
Secretaría de Finanzas  
y Planeación



ME LLENA DE ORGULLO

**GOBIERNO DEL ESTADO DE VERACRUZ DE IGNACIO DE LA LLAVE**

**COLEGIO DE BACHILLERES DEL ESTADO DE VERACRUZ**

**PRIMER INFORME TRIMESTRAL DEL GASTO PÚBLICO 2019**

**APARTADO III**

**INFORMES PROGRAMÁTICOS**



**GOBIERNO DEL ESTADO DE VERACRUZ DE IGNACIO DE LA LLAVE**  
**PRIMER TRIMESTRE 2019**  
**Colegio de Bachilleres del Estado de Veracruz**  
**Gasto por Categoría Programática**  
**Del 1 de Enero al 31 de Marzo de 2019**

| Concepto   | Egresos              |                                |                      |                      |                    | Subejercicio<br>6 = ( 3 - 4 ) |
|--|----------------------|--------------------------------|----------------------|----------------------|--------------------|-------------------------------|
|  | Aprobado             | Ampliaciones/<br>(Reducciones) | Modificado           | Devengado            | Pagado             |                               |
|  | 1                    | 2                              | 3 = ( 1 + 2 )        | 4                    | 5                  |                               |
| <b>Programas</b>   |                      |                                |                      |                      |                    |                               |
| Subsidios: Sector Social y Privado o Entidades Federativas y Municipios    | 1,568,019,371        | 0                              | 1,568,019,371        | 1,390,673,027        | 317,845,030        | 177,346,344                   |
| Sujetos a Reglas de Operación  | 1,568,019,371        | 0                              | 1,568,019,371        | 1,390,673,027        | 317,845,030        | 177,346,344                   |
| Otros Subsidios  |                      |                                | 0                    |                      |                    | 0                             |
| <b>Desempeño de las Funciones</b>  | 0                    | 0                              | 0                    | 0                    | 0                  | 0                             |
| Prestación de Servicios Públicos   |                      |                                | 0                    |                      |                    | 0                             |
| Provisión de Bienes Públicos   |                      |                                | 0                    |                      |                    | 0                             |
| Planeación, seguimiento y evaluación de políticas públicas                 |                      |                                | 0                    |                      |                    | 0                             |
| Promoción y fomento  |                      |                                | 0                    |                      |                    | 0                             |
| Regulación y supervisión   |                      |                                | 0                    |                      |                    | 0                             |
| Funciones de las Fuerzas Armadas (Únicamente Gobierno Federal)             |                      |                                | 0                    |                      |                    | 0                             |
| Específicos  |                      |                                | 0                    |                      |                    | 0                             |
| Proyectos de Inversión   |                      |                                | 0                    |                      |                    | 0                             |
| <b>Administrativos y de Apoyo</b>  | 0                    | 0                              | 0                    | 0                    | 0                  | 0                             |
| Apoyo al proceso presupuestario y para mejorar la eficiencia institucional |                      |                                | 0                    |                      |                    | 0                             |
| Apoyo a la función pública y al mejoramiento de la gestión                 |                      |                                | 0                    |                      |                    | 0                             |
| Operaciones ajenas   |                      |                                | 0                    |                      |                    | 0                             |
| <b>Compromisos</b>   | 0                    | 0                              | 0                    | 0                    | 0                  | 0                             |
| Obligaciones de cumplimiento de resolución jurisdiccional                  |                      |                                | 0                    |                      |                    | 0                             |
| Desastres Naturales  |                      |                                | 0                    |                      |                    | 0                             |
| <b>Obligaciones</b>  | 0                    | 0                              | 0                    | 0                    | 0                  | 0                             |
| Pensiones y jubilaciones   |                      |                                | 0                    |                      |                    | 0                             |
| Aportaciones a la seguridad social   |                      |                                | 0                    |                      |                    | 0                             |
| Aportaciones a fondos de estabilización                                    |                      |                                | 0                    |                      |                    | 0                             |
| Aportaciones a fondos de inversión y reestructura de pensiones             |                      |                                | 0                    |                      |                    | 0                             |
| <b>Programas de Gasto Federalizado (Gobierno Federal)</b>                  | 0                    | 0                              | 0                    | 0                    | 0                  | 0                             |
| Gasto Federalizado   |                      |                                | 0                    |                      |                    | 0                             |
| Participaciones a entidades federativas y municipios                       |                      |                                | 0                    |                      |                    | 0                             |
| Costo financiero, deuda o apoyos a deudores y ahorradores de la banca      |                      |                                | 0                    |                      |                    | 0                             |
| Adeudos de ejercicios fiscales anteriores                                  |                      |                                | 0                    |                      |                    | 0                             |
| <b>Total del Gasto</b>   | <b>1,568,019,371</b> | <b>0</b>                       | <b>1,568,019,371</b> | <b>1,390,673,027</b> | <b>317,845,030</b> | <b>177,346,344</b>            |

ELABORÓ:

Nombre: C.P. Mireya Villarauz Contreras

Cargo: Jefa del Departamento de Control Presupuestal

Firma:

REVISÓ:

Nombre: Lic. María Isabel Domínguez Cuacua

Cargo: Director de Planeación, Programación y Pto.

Firma:

AUTORIZÓ:

Nombre: Dr. Andrés Aguirre Juárez

Cargo: Director General

Firma:



GOBIERNO DEL ESTADO DE VERACRUZ DE IGNACIO DE LA LLAVE  
PRIMER TRIMESTRE 2019  
Programas y Proyectos de Inversión  
Del 1 de Enero al 31 de Marzo de 2019  
(Pesos)

Ente Público: \_\_\_\_\_

Colegio de Bachilleres del Estado de Veracruz

Nota: Este Organismo no cuenta con Programas ni Proyectos de Inversión

ELABORÓ:

Nombre: C.P. Mireya Villarauz Contreras

Cargo: Jefa del Departamento de Control Presupuestal

Firma:



REVISÓ:

Nombre: Lic. María Isabel Domínguez Cuacua

Cargo: Director de Planeación, Programación y Pto.

Firma:



AUTORIZÓ:

Nombre: Dr. Andrés Aguirre Juárez

Cargo: Director General

Firma:



**GOBIERNO DEL ESTADO DE VERACRUZ DE IGNACIO DE LA LLAVE**  
**PRIMER TRIMESTRE 2019**  
**Indicadores de Resultados**  
**Del 1 de Enero al 31 de Marzo de 2019**  
**(Pesos)**

**Ente Público: Colegio de Bachilleres del Estado de Veracruz**

**ACTIVIDAD INSTITUCIONAL: ATENCIÓN A LA DEMANDA**

**MES: ENERO**

| INDICADOR   | FRECUENCIA | UNIDAD DE MEDIDA     | PROGRAMADO | REALIZADO | % DE CUMPLIMIENTO |
|---|------------|----------------------|------------|-----------|-------------------|
| ATENCIÓN A LA DEMANDA *   | MENSUAL    | ALUMNOS              | 41,000     | 41,385    | 100.94            |
| ATENCIÓN A LA DEMANDA EDUCATIVA (TASA DE VARIACIÓN)                       | ANUAL      | ALUMNOS              | 0.51       | 0         | 0                 |
| EFICIENCIA TERMINAL   | ANUAL      | ALUMNOS              | 78.69      | 0         | 0                 |
| PROPORCIÓN DE ALUMNOS APROBADOS EN EL CICLO ESCOLAR **                    | ANUAL      | ALUMNOS              | 79.30      | 0         | 0                 |
| PROPORCIÓN DE RETENCIÓN ESCOLAR   | ANUAL      | ALUMNOS              | 93.26      | 0         | 0                 |
| PROPORCIÓN DE ABSORCIÓN ESCOLAR   | ANUAL      | ALUMNOS              | 12.14      | 0         | 0                 |
| PROPORCIÓN DE DOCENTES ACREDITADOS EN CURSOS DE FORMACIÓN Y ACTUALIZACIÓN | ANUAL      | DOCENTES             | 72.38      | 0         | 0                 |
| PROPORCIÓN DE ALUMNOS QUE INGRESAN A EDUCACIÓN SUPERIOR                   | ANUAL      | ALUMNOS              | 80.00      | 0         | 0                 |
| CERTIFICADOS EXPEDIDOS POR EL COBAEV*                                     | ANUAL      | CERTIFICADOS/ALUMNOS | 100.00     | 0         | 0                 |

**MES: FEBRERO**

| INDICADOR   | FRECUENCIA | UNIDAD DE MEDIDA     | PROGRAMADO | REALIZADO | % DE CUMPLIMIENTO |
|---|------------|----------------------|------------|-----------|-------------------|
| ATENCIÓN A LA DEMANDA *   | MENSUAL    | ALUMNOS              | 41,000     | 40,081    | 97.76             |
| ATENCIÓN A LA DEMANDA EDUCATIVA (TASA DE VARIACIÓN)                       | ANUAL      | ALUMNOS              | 0.51       | 0         | 0                 |
| EFICIENCIA TERMINAL   | ANUAL      | ALUMNOS              | 78.69      | 0         | 0                 |
| PROPORCIÓN DE ALUMNOS APROBADOS EN EL CICLO ESCOLAR **                    | ANUAL      | ALUMNOS              | 79.30      | 0         | 0                 |
| PROPORCIÓN DE RETENCIÓN ESCOLAR   | ANUAL      | ALUMNOS              | 93.26      | 0         | 0                 |
| PROPORCIÓN DE ABSORCIÓN ESCOLAR   | ANUAL      | ALUMNOS              | 12.14      | 0         | 0                 |
| PROPORCIÓN DE DOCENTES ACREDITADOS EN CURSOS DE FORMACIÓN Y ACTUALIZACIÓN | ANUAL      | DOCENTES             | 72.38      | 0         | 0                 |
| PROPORCIÓN DE ALUMNOS QUE INGRESAN A EDUCACIÓN SUPERIOR                   | ANUAL      | ALUMNOS              | 80.00      | 0         | 0                 |
| CERTIFICADOS EXPEDIDOS POR EL COBAEV*                                     | ANUAL      | CERTIFICADOS/ALUMNOS | 100.00     | 0         | 0                 |

**GOBIERNO DEL ESTADO DE VERACRUZ DE IGNACIO DE LA LLAVE**  
**PRIMER TRIMESTRE 2019**  
**Indicadores de Resultados**  
**Del 1 de Enero al 31 de Marzo de 2019**  
**(Pesos)**

**Ente Público: Colegio de Bachilleres del Estado de Veracruz**

**MES: MARZO**

| INDICADOR   | FRECUENCIA | UNIDAD DE MEDIDA     | PROGRAMADO | REALIZADO | % DE CUMPLIMIENTO |
|---|------------|----------------------|------------|-----------|-------------------|
| ATENCIÓN A LA DEMANDA *   | MENSUAL    | ALUMNOS              | 41,000     | 40,111    | 97.83             |
| ATENCIÓN A LA DEMANDA EDUCATIVA (TASA DE VARIACIÓN)                       | ANUAL      | ALUMNOS              | 0.51       | 0         | 0                 |
| EFICIENCIA TERMINAL   | ANUAL      | ALUMNOS              | 78.69      | 0         | 0                 |
| PROPORCIÓN DE ALUMNOS APROBADOS EN EL CICLO ESCOLAR **                    | ANUAL      | ALUMNOS              | 79.30      | 0         | 0                 |
| PROPORCIÓN DE RETENCIÓN ESCOLAR   | ANUAL      | ALUMNOS              | 93.26      | 0         | 0                 |
| PROPORCIÓN DE ABSORCIÓN ESCOLAR   | ANUAL      | ALUMNOS              | 12.14      | 0         | 0                 |
| PROPORCIÓN DE DOCENTES ACREDITADOS EN CURSOS DE FORMACIÓN Y ACTUALIZACIÓN | ANUAL      | DOCENTES             | 72.38      | 0         | 0                 |
| PROPORCIÓN DE ALUMNOS QUE INGRESAN A EDUCACIÓN SUPERIOR                   | ANUAL      | ALUMNOS              | 80.00      | 0         | 0                 |
| CERTIFICADOS EXPEDIDOS POR EL COBAEV*                                     | ANUAL      | CERTIFICADOS/ALUMNOS | 100.00     | 0         | 0                 |

**NOTA:** LOS INDICADORES SE HAN CARGADO Y APROBADO EN EL SIAFEV 2.0, MODIFICANDO EL LISTADO REPORTADO EN EL PRIMER TRIMESTRE DEL 2019.

\* LOS INDICADORES CON ESTA ANOTACIÓN SÓLO SE REPORTAN EN EL ÁMBITO FEDERAL (SEP).

\*\* LOS INDICADORES QUE SE MARCAN SE REPORTAN EN EL SIAFEV 2.0 Y EN EL ÁMBITO FEDERAL (SEP).

**ELABORÓ:**

Nombre: Dra. Indra Margarita Martínez Zamudio  
 Cargo: Jefe del Departamento de Programación y Seguimiento

Firma:

**REVISÓ:**

Nombre: Dra. María Isabel Domínguez Cuacua  
 Cargo: Director de Planeación, Programación y Presupuesto

Firma:


**AUTORIZÓ:**

Nombre: Dr. Andrés Aguirre Juárez  
 Cargo: Director General

Firma:



**VERACRUZ**  
GOBIERNO  
DEL ESTADO



**SEFIPLAN**  
Secretaría de Finanzas  
y Planeación



ME LLENA DE ORGULLO

**GOBIERNO DEL ESTADO DE VERACRUZ DE IGNACIO DE LA LLAVE**

**COLEGIO DE BACHILLERES DEL ESTADO DE VERACRUZ**

**PRIMER INFORME TRIMESTRAL DEL GASTO PÚBLICO 2019**

**APARTADO IV**

**ANEXOS**




GOBIERNO DEL ESTADO DE VERACRUZ DE IGNACIO DE LA LLAVE  
PRIMER TRIMESTRE 2019

Relación de Bienes Muebles que Componen el Patrimonio  
(Pesos)


Al 31 de Marzo de 2019

Ente Público: Colegio de Bachilleres del Estado de Veracruz

| Código            | Descripción del Bien Mueble              | Valor en libros |
|-------------------|--|-----------------|
| 1-2-4-1-0000-0000 | MOBILIARIO Y EQUIPO DE ADMINISTRACIÓN    | 0               |
| 1-2-4-2-0000-0000 | MOBILIARIO Y EQUIPO EDUCACIONAL RECREATI | 44,110,934      |
| 1-2-4-3-0000-0000 | EQUIPO MÉDICO Y DE LABORATORIO           | 13,503,978      |
| 1-2-4-4-0000-0000 | EQUIPO DE TRANSPORTE                     | 527,761         |
| 1-2-4-6-0000-0000 | MAQUINARIA, OTROS EQUIPOS Y HERRAMIENTAS | 12,788,879      |
|                   |  | 10,217,364      |
|                   |  | 0               |
|                   |  | 0               |
|                   |  | 0               |
|                   |  | 0               |
|                   |  | 0               |
|                   |  | 0               |
|                   |  | 0               |
|                   |  | 0               |
|                   |  | 0               |
|                   |  | 0               |
|                   |  | 0               |
|                   |  | 0               |
|                   |  | 0               |
|                   |  | 0               |
|                   |  | 0               |
|                   |  | 0               |
|                   |  | 0               |
|                   |  | 0               |
|                   |  | 0               |
|                   |  | 0               |
|                   |  | 0               |
|                   |  | 0               |
|                   |  | 0               |
|                   |  | 0               |
|                   |  | 0               |
|                   |  | 0               |
|                   |  | 0               |
| TOTAL             |  | 81,148,916      |

Elaboró  
  
C.P. María Isabel Guisa Hernández  
Jefa del Departamento de Contabilidad

Verificó  
  
L.C. Ocelotl González Sosa  
Director Administrativo

Autorizó  
  
Dr. Andrés Aguirre Juárez  
Director General





**VERACRUZ**  
GOBIERNO  
DEL ESTADO



**SEV**  
Secretaría  
de Educación



**COBAEV**  
VERACRUZ

**PRIMER TRIMESTRE 2019**

**Colegio de Bachilleres del Estado de Veracruz**  
**Relación de cuentas bancarias productivas específicas**  
**Al 31 de Marzo 2019**

| Fondo, Programa o Convenio           | Datos de la Cuenta Bancaria |                  |
|--------------------------------------|-----------------------------|------------------|
|                                      | Institución Bancaria        | Número de Cuenta |
| SUBSIDIO FEDERAL COBAEV 17           | BANORTE                     | 0322332247       |
| SUBSIDIO ESTATAL COBAEV 17           | BANORTE                     | 0322324475       |
| RECURSOS PROPIOS 17                  | BANORTE                     | 0322330122       |
| RECURSOS PROPIOS (TIENDA ESCOLAR) 17 | BANORTE                     | 0322330999       |
| RECURSOS PROPIOS (SORTEO COBAEV) 17  | BANORTE                     | 0322329265       |
| RECURSOS PROPIOS OVH 17              | BANORTE                     | 0322331642       |
| SUBSIDIO FEDERAL 18                  | BANORTE                     | 0591311664       |
| SUBSIDIO ESTATAL 18                  | BANORTE                     | 0591311598       |
| RECURSOS PROPIOS 18                  | BANORTE                     | 0594489041       |
| RP OVH 18                            | BANORTE                     | 0594493516       |
| TIENDA ESCOLAR 18                    | BANORTE                     | 1005962896       |
| RECURSO FEDERAL 2019                 | BANORTE                     | 1043842141       |
| RECURSO ESTATAL 2019                 | BANORTE                     | 1045901574       |
| RECURSOS PROPIOS 2019                | BANORTE                     | 1053615072       |

Elaboró

L.C. Ana María Núñez Ortega  
Jefa del Departamento de Recursos Financieros

Verificó

L. C. Ocelótl González Sosa  
Director Administrativo

Autorizó

Dr. Andrés Aguirre Juárez  
Director General

GOBIERNO DEL ESTADO DE VERACRUZ DE IGNACIO DE LA LLAVE  
PRIMER TRIMESTRE 2019

Relación de Esquemas Bursátiles y de Coberturas Financieras


Al 31 de Marzo de 2019

(Pesos)

Intente Público: Colegio de Bachilleres del Estado de Veracruz


No se manejan esquemas bursátiles ni de cobertura financiera

Elaboró



C.P. María Isabel Guisa Hernández  
Jefa del Departamento de  
Contabilidad

Verificó



L.C. Ocelotl González Sosa  
Director Administrativo

Autorizó



Dr. Andrés Aguirre Juárez  
Director General