



VERACRUZ
GOBIERNO
DEL ESTADO

GOBIERNO DEL ESTADO DE VERACRUZ DE IGNACIO DE LA LLAVE
COLEGIO DE BACHILLERES DEL ESTADO DE VERACRUZ
CUARTO TRIMESTRE 2018

LEY DE DISCIPLINA FINANCIERA

7.4

Colegio de Bachilleres del Estado de Veracruz
Balance Presupuestario - LDF
Del 1 de enero al 31 de Diciembre de 2018
(PESOS)

Concepto (c)	Estimado/ Aprobado (d)	Devengado	Recaudado/ Pagado
A. Ingresos Totales (A = A1+A2+A3)	1,165,753,619	21,982,882	1,284,428,861
A1. Ingresos de Libre Disposición	1,165,753,619	21,982,882	1,284,428,861
A2. Transferencias Federales Etiquetadas	0	0	0
A3. Financiamiento Neto	0	0	0
B. Egresos Presupuestarios1 (B = B1+B2)	1,165,753,619	1,303,454,016	1,266,754,846
B1. Gasto No Etiquetado (sin incluir Amortización de la Deuda Pública)	1,165,753,619	1,303,454,016	1,266,754,846
B2. Gasto Etiquetado (sin incluir Amortización de la Deuda Pública)	0	0	0
C. Remanentes del Ejercicio Anterior (C = C1 + C2)	0	0	0
C1. Remanentes de Ingresos de Libre Disposición aplicados en el periodo	0	0	0
C2. Remanentes de Transferencias Federales Etiquetadas aplicados en el periodo	0	0	0
I. Balance Presupuestario (I = A - B + C)	0	-1,281,471,134	17,674,015
II. Balance Presupuestario sin Financiamiento Neto (II = I - A3)	0	-1,281,471,134	17,674,015
III. Balance Presupuestario sin Financiamiento Neto y sin Remanentes del Ejercicio Anterior (III= II - C)	0	-1,281,471,134	17,674,015


Concepto	Aprobado	Devengado	Pagado
E. Intereses, Comisiones y Gastos de la Deuda (E = E1+E2)	0	0	0
E1. Intereses, Comisiones y Gastos de la Deuda con Gasto No Etiquetado	0	0	0
E2. Intereses, Comisiones y Gastos de la Deuda con Gasto Etiquetado	0	0	0
IV. Balance Primario (IV = III + E)	0	-1,281,471,134	17,674,015

Concepto	Estimado/ Aprobado	Devengado	Recaudado/ Pagado
F. Financiamiento (F = F1 + F2)	0	0	0
F1. Financiamiento con Fuente de Pago de Ingresos de Libre Disposición	0	0	0
F2. Financiamiento con Fuente de Pago de Transferencias Federales Etiquetadas	0	0	0
G. Amortización de la Deuda (G = G1 + G2)	0	0	0
G1. Amortización de la Deuda Pública con Gasto No Etiquetado	0	0	0
G2. Amortización de la Deuda Pública con Gasto Etiquetado	0	0	0
A3. Financiamiento Neto (A3 = F - G)	0	0	0


Concepto	Estimado/ Aprobado	Devengado	Recaudado/ Pagado
A1. Ingresos de Libre Disposición	1,165,753,619	21,982,882	1,284,428,861
A3.1 Financiamiento Neto con Fuente de Pago de Ingresos de Libre Disposición (A3.1 = F1 - G1)			
F1. Financiamiento con Fuente de Pago de Ingresos de Libre Disposición			
G1. Amortización de la Deuda Pública con Gasto No Etiquetado			
B1. Gasto No Etiquetado (sin incluir Amortización de la Deuda Pública)	1,165,753,619	1,303,454,016	1,266,754,846
C1. Remanentes de Ingresos de Libre Disposición aplicados en el periodo			
V. Balance Presupuestario de Recursos Disponibles (V = A1 + A3.1 - B 1 + C1)	0	-1,281,471,134	17,674,015
VI. Balance Presupuestario de Recursos Disponibles sin Financiamiento Neto (VI = V - A3.1)	0	-1,281,471,134	17,674,015

Concepto	Estimado/ Aprobado	Devengado	Recaudado/ Pagado
A2. Transferencias Federales Etiquetadas	0	0	0
A3.2 Financiamiento Neto con Fuente de Pago de Transferencias Federales Etiquetadas (A3.2 = F2 - G2)	0	0	0
F2. Financiamiento con Fuente de Pago de Transferencias Federales Etiquetadas	0	0	0
G2. Amortización de la Deuda Pública con Gasto Etiquetado	0	0	0
B2. Gasto Etiquetado (sin incluir Amortización de la Deuda Pública)	0	0	0
C2. Remanentes de Transferencias Federales Etiquetadas aplicados en el periodo	0	0	0
VII. Balance Presupuestario de Recursos Etiquetados (VII = A2 + A3.2 - B2 + C2)	0	0	0
VIII. Balance Presupuestario de Recursos Etiquetados sin Financiamiento Neto (VIII = VII - A3.2).	0	0	0


ELABORÓ


C.P. Mireya Villarauz Contreras
Jefa del Departamento de Control

VERIFICÓ


Dra. María Isabel Domínguez Cuauca
Directora de Planeación, Programación y

AUTORIZÓ


Dr. Andrés Aguirre Juárez
Director General

7.5

Colegio de Bachilleres del Estado de Veracruz
Estado Analítico de Ingresos Detallado - LDF
Del 1° de enero al 31 de Diciembre de 2018
(PESOS)

Concepto (c)	Ingreso					Diferencia (e)
	Estimado (d)	Ampliaciones/ (Reducciones)	Modificado	Devengado	Recaudado	
Ingresos de Libre Disposición						
A. Impuestos	0	0	0	0	0	0
B. Cuotas y Aportaciones de Seguridad Social	0	0	0	0	0	0
C. Contribuciones de Mejoras	0	0	0	0	0	0
D. Derechos	0	0	0	0	0	0
E. Productos	0	0	0	0	0	0
F. Aprovechamientos	0	0	0	0	0	0
G. Ingresos por Ventas de Bienes y Servicios	43,089,886	19,938,096	63,027,982	58,318	62,969,664	19,879,778
H. Participaciones (H=h1+h2+h3+h4+h5+h6+h7+h8+h9+h10+h11)	0	0	0	0	0	0
h1) Fondo General de Participaciones	0	0	0	0	0	0
h2) Fondo de Fomento Municipal	0	0	0	0	0	0
h3) Fondo de Fiscalización y Recaudación	0	0	0	0	0	0
h4) Fondo de Compensación	0	0	0	0	0	0
h5) Fondo de Extracción de Hidrocarburos	0	0	0	0	0	0
h6) Impuesto Especial Sobre Producción y Servicios	0	0	0	0	0	0
h7) 0.136% de la Recaudación Federal Participable	0	0	0	0	0	0
h8) 3.17% Sobre Extracción de Petróleo	0	0	0	0	0	0
h9) Gasolinas y Diésel	0	0	0	0	0	0
h10) Fondo del Impuesto Sobre la Renta	0	0	0	0	0	0
h11) Fondo de Estabilización de los Ingresos de las Entidades Federativas	0	0	0	0	0	0
I. Incentivos Derivados de la Colaboración Fiscal (I=i1+i2+i3+i4+i5)	0	0	0	0	0	0
i1) Tenencia o Uso de Vehículos	0	0	0	0	0	0
i2) Fondo de Compensación ISAN	0	0	0	0	0	0
i3) Impuesto Sobre Automóviles Nuevos	0	0	0	0	0	0
i4) Fondo de Compensación de Repecos- Intermedi	0	0	0	0	0	0
i5) Otros Incentivos Económicos	0	0	0	0	0	0
J. Transferencias	1,109,713,310	118,143,876	1,227,857,186	21,914,464	1,205,942,722	96,229,412
K. Convenios	0	0	0	0	0	0
k1) Otros Convenios y Subsidios	0	0	0	0	0	0
L. Otros Ingresos de Libre Disposición (L=l1+l2)	12,950,423	2,576,152	15,526,575	10,100	15,516,475	2,566,052

III. Ingresos Derivados de Financiamientos (III = A)	0	0	0	0	0	0
A. Ingresos Derivados de Financiamientos	0	0	0	0	0	0
IV. Total de Ingresos (IV = I + II + III)	1,165,753,619	140,658,124	1,306,411,743	21,982,882	1,284,428,861	118,675,242
Datos Informativos						
1. Ingresos Derivados de Financiamientos con Fuente de Pago de Ingresos de Libre Disposición	0	0	0	0	0	0
2. Ingresos Derivados de Financiamientos con Fuente de Pago de Transferencias Federales Etiquetadas	0	0	0	0	0	0
3. Ingresos Derivados de Financiamientos (3 = 1 + 2)	0	0	0	0	0	0

ELABORÓ

C.P. Mireya Villarauz Contreras
Jefa del Departamento de Control Presupuestal

VERIFICÓ

Dra. María Isabel Domínguez Cuacua
Directora de Planeación, Programación y

AUTORIZÓ

Dr. Andrés Aguirre Juárez
Director General

7.6

Colegio de Bachilleres del Estado de Veracruz
Estado Analítico del Ejercicio del Presupuesto de Egresos Detallado - LDF
Clasificación por Objeto del Gasto (Capítulo y Concepto)
Del 1° de enero al 31 de Diciembre de 2018
(PESOS)

Concepto (c)	Egresos					Subejercicio (e)
	Aprobado (d)	Ampliaciones/ (Reducciones)	Modificado	Devengado	Pagado	
I. Gasto No Etiquetado (I=A+B+C+D+E+F+G+H+I)	1,165,753,619	140,658,124	1,306,411,743	1,303,454,016	1,266,754,846	2,957,727
A. Servicios Personales (A=a1+a2+a3+a4+a5+a6+a7)	1,038,049,299	124,290,194	1,162,339,493	1,162,339,493	1,127,867,581	0
a1) Remuneraciones al Personal de Carácter Permanente	558,783,956	-148,902,803	409,881,153	409,881,153	409,881,153	0
a2) Remuneraciones al Personal de Carácter Transitorio	0	0	0	0	0	0
a3) Remuneraciones Adicionales y Especiales	142,768,916	60,615,830	203,384,746	203,384,746	203,384,746	0
a4) Seguridad Social	124,367,048	-41,493,003	82,874,045	82,874,045	49,390,984	0
a5) Otras Prestaciones Sociales y Económicas	77,468,874	142,214,261	219,683,135	219,683,135	218,694,284	0
a6) Previsiones	0	0	0	0	0	0
a7) Pago de Estímulos a Servidores Públicos	134,660,505	111,855,909	246,516,414	246,516,414	246,516,414	0
B. Materiales y Suministros (B=b1+b2+b3+b4+b5+b6+b7+b8+b9)	30,192,667	-20,819,823	9,372,844	9,342,502	8,575,685	30,342
b1) Materiales de Administración, Emisión de Documentos y Artículos Oficiales	6,418,003	-1,918,507	4,499,496	4,493,307	4,336,315	6,189
b2) Alimentos y Utensilios	179,304	-25,083	154,221	154,221	115,486	0
b3) Materias Primas y Materiales de Producción y Comercialización	0	0	0	0	0	0
b4) Materiales y Artículos de Construcción y de Reparación	3,035,450	-2,238,068	797,382	797,382	742,476	0
b5) Productos Químicos, Farmacéuticos y de Laboratorio	254,840	-33,311	221,530	221,530	173,823	0
b6) Combustibles, Lubricantes y Aditivos	19,067,670	-17,102,485	1,965,185	1,943,071	1,895,678	22,114
b7) Vestuario, Blancos, Prendas de Protección y Artículos Deportivos	706,100	367,719	1,073,819	1,071,788	704,033	2,031
b8) Materiales y Suministros Para Seguridad	0	0	0	0	0	0
b9) Herramientas, Refacciones y Accesorios Menores	531,300	129,912	661,211	661,203	607,874	8
C. Servicios Generales (C=c1+c2+c3+c4+c5+c6+c7+c8+c9)	68,105,929	-523,454	67,582,475	65,742,690	64,548,463	1,839,785
c1) Servicios Básicos	12,299,402	175,992	12,475,394	12,396,845	12,333,652	78,549
c2) Servicios de Arrendamiento	1,603,390	72,168	1,675,558	1,675,558	1,675,558	0
c3) Servicios Profesionales, Científicos, Técnicos y Otros Servicios	5,889,057	2,057,927	7,946,984	6,934,656	6,735,684	1,012,328
c4) Servicios Financieros, Bancarios y Comerciales	1,914,660	-94,834	1,819,826	1,770,215	1,769,231	49,611
c5) Servicios de Instalación, Reparación, Mantenimiento y Conservación	2,702,096	3,340,301	6,042,397	5,848,515	5,597,264	193,882
c6) Servicios de Comunicación Social y Publicidad	5,260,060	628,525	5,888,585	5,615,480	5,259,619	273,105
c7) Servicios de Traslado y Viáticos	10,118,234	-4,996,151	5,122,083	5,040,683	4,913,506	81,400
c8) Servicios Oficiales	26,035,235	-7,325,108	18,710,127	18,588,361	18,391,572	121,766
c9) Otros Servicios Generales	2,283,795	5,617,726	7,901,521	7,872,377	7,872,377	29,144
D. Transferencias, Asignaciones, Subsidios y Otras Ayudas (D=d1+d2+d3+d4+d5+d6+d7+d8+d9)	20,511,035	35,181,588	55,692,623	54,797,229	54,570,229	895,394
d1) Transferencias Internas y Asignaciones al Sector Público	0	0	0	0	0	0
d2) Transferencias al Resto del Sector Público	0	0	0	0	0	0
d3) Subsidios y Subvenciones	0	0	0	0	0	0
d4) Ayudas Sociales	20,511,035	35,181,588	55,692,623	54,797,229	54,570,229	895,394

d5) Pensiones y Jubilaciones	0	0	0	0	0	0
d6) Transferencias a Fideicomisos, Mandatos y Otros Análogos	0	0	0	0	0	0
d7) Transferencias a la Seguridad Social	0	0	0	0	0	0
d8) Donativos	0	0	0	0	0	0
d9) Transferencias al Exterior	0	0	0	0	0	0
E. Bienes Muebles, Inmuebles e Intangibles						
(E=e1+e2+e3+e4+e5+e6+e7+e8+e9)	8,894,689	2,529,619	11,424,308	11,232,102	11,192,888	192,206
e1) Mobiliario y Equipo de Administración	390,769	9,371,322	9,762,091	9,702,430	9,680,443	59,661
e2) Mobiliario y Equipo Educativo y Recreativo	6,503,920	-6,215,705	288,215	288,120	288,120	95
e3) Equipo e Instrumental Médico y de Laboratorio	0	611,211	611,211	611,211	611,211	0
e4) Vehículos y Equipo de Transporte	0	132,450	132,450	0	0	132,450
e5) Equipo de Defensa y Seguridad	0	0	0	0	0	0
e6) Maquinaria, Otros Equipos y Herramientas	0	162,390	162,390	162,390	145,163	0
e7) Activos Biológicos	0	0	0	0	0	0
e8) Bienes Inmuebles	0	0	0	0	0	0
e9) Activos Intangibles	2,000,000	-1,532,049	467,951	467,951	467,951	0
F. Inversión Pública (F=f1+f2+f3)	0	0	0	0	0	0
f1) Obra Pública en Bienes de Dominio Público	0	0	0	0	0	0
f2) Obra Pública en Bienes Propios	0	0	0	0	0	0
f3) Proyectos Productivos y Acciones de Fomento	0	0	0	0	0	0
G. Inversiones Financieras y Otras Provisiones						
(G=g1+g2+g3+g4+g5+g6+g7)	0	0	0	0	0	0
g1) Inversiones Para el Fomento de Actividades Productivas	0	0	0	0	0	0
g2) Acciones y Participaciones de Capital	0	0	0	0	0	0
g3) Compra de Títulos y Valores	0	0	0	0	0	0
g4) Concesión de Préstamos	0	0	0	0	0	0
g5) Inversiones en Fideicomisos, Mandatos y Otros Análogos	0	0	0	0	0	0
Fideicomiso de Desastres Naturales (Informativo)	0	0	0	0	0	0
g6) Otras Inversiones Financieras	0	0	0	0	0	0
g7) Provisiones para Contingencias y Otras Erogaciones Especiales	0	0	0	0	0	0
H. Participaciones y Aportaciones (H=h1+h2+h3)	0	0	0	0	0	0
h1) Participaciones	0	0	0	0	0	0
h2) Aportaciones	0	0	0	0	0	0
h3) Convenios	0	0	0	0	0	0
I. Deuda Pública (I=i1+i2+i3+i4+i5+i6+i7)	0	0	0	0	0	0
i1) Amortización de la Deuda Pública	0	0	0	0	0	0
i2) Intereses de la Deuda Pública	0	0	0	0	0	0
i3) Comisiones de la Deuda Pública	0	0	0	0	0	0
i4) Gastos de la Deuda Pública	0	0	0	0	0	0
i5) Costo por Coberturas	0	0	0	0	0	0
i6) Apoyos Financieros	0	0	0	0	0	0
i7) Adeudos de Ejercicios Fiscales Anteriores (ADEFAS)	0	0	0	0	0	0
II. Gasto Etiquetado (II=A+B+C+D+E+F+G+H+I)	0	0	0	0	0	0
A. Servicios Personales (A=a1+a2+a3+a4+a5+a6+a7)	0	0	0	0	0	0
a1) Remuneraciones al Personal de Carácter Permanente	0	0	0	0	0	0
a2) Remuneraciones al Personal de Carácter Transitorio	0	0	0	0	0	0

a3) Remuneraciones Adicionales y Especiales	0	0	0	0	0	0
a4) Seguridad Social	0	0	0	0	0	0
a5) Otras Prestaciones Sociales y Económicas	0	0	0	0	0	0
a6) Previsiones	0	0	0	0	0	0
a7) Pago de Estímulos a Servidores Públicos	0	0	0	0	0	0
B. Materiales y Suministros (B=b1+b2+b3+b4+b5+b6+b7+b8+b9)	0	0	0	0	0	0
b1) Materiales de Administración, Emisión de Documentos y Artículos Oficiales	0	0	0	0	0	0
b2) Alimentos y Utensilios	0	0	0	0	0	0
b3) Materias Primas y Materiales de Producción y Comercialización	0	0	0	0	0	0
b4) Materiales y Artículos de Construcción y de Reparación	0	0	0	0	0	0
b5) Productos Químicos, Farmacéuticos y de Laboratorio	0	0	0	0	0	0
b6) Combustibles, Lubricantes y Aditivos	0	0	0	0	0	0
b7) Vestuario, Blancos, Prendas de Protección y Artículos Deportivos	0	0	0	0	0	0
b8) Materiales y Suministros Para Seguridad	0	0	0	0	0	0
b9) Herramientas, Refacciones y Accesorios Menores	0	0	0	0	0	0
C. Servicios Generales (C=c1+c2+c3+c4+c5+c6+c7+c8+c9)	0	0	0	0	0	0
c1) Servicios Básicos	0	0	0	0	0	0
c2) Servicios de Arrendamiento	0	0	0	0	0	0
c3) Servicios Profesionales, Científicos, Técnicos y Otros Servicios	0	0	0	0	0	0
c4) Servicios Financieros, Bancarios y Comerciales	0	0	0	0	0	0
c5) Servicios de Instalación, Reparación, Mantenimiento y Conservación	0	0	0	0	0	0
c6) Servicios de Comunicación Social y Publicidad	0	0	0	0	0	0
c7) Servicios de Traslado y Viáticos	0	0	0	0	0	0
c8) Servicios Oficiales	0	0	0	0	0	0
c9) Otros Servicios Generales	0	0	0	0	0	0
D. Transferencias, Asignaciones, Subsidios y Otras Ayudas (D=d1+d2+d3+d4+d5+d6+d7+d8+d9)	0	0	0	0	0	0
d1) Transferencias Internas y Asignaciones al Sector Público	0	0	0	0	0	0
d2) Transferencias al Resto del Sector Público	0	0	0	0	0	0
d3) Subsidios y Subvenciones	0	0	0	0	0	0
d4) Ayudas Sociales	0	0	0	0	0	0
d5) Pensiones y Jubilaciones	0	0	0	0	0	0
d6) Transferencias a Fideicomisos, Mandatos y Otros Análogos	0	0	0	0	0	0
d7) Transferencias a la Seguridad Social	0	0	0	0	0	0
d8) Donativos	0	0	0	0	0	0
d9) Transferencias al Exterior	0	0	0	0	0	0
E. Bienes Muebles, Inmuebles e Intangibles (E=e1+e2+e3+e4+e5+e6+e7+e8+e9)	0	0	0	0	0	0
e1) Mobiliario y Equipo de Administración	0	0	0	0	0	0
e2) Mobiliario y Equipo Educativo y Recreativo	0	0	0	0	0	0
e3) Equipo e Instrumental Médico y de Laboratorio	0	0	0	0	0	0
e4) Vehículos y Equipo de Transporte	0	0	0	0	0	0
e5) Equipo de Defensa y Seguridad	0	0	0	0	0	0
e6) Maquinaria, Otros Equipos y Herramientas	0	0	0	0	0	0
e7) Activos Biológicos	0	0	0	0	0	0

e8) Bienes Inmuebles	0	0	0	0	0	0
e9) Activos Intangibles	0	0	0	0	0	0
F. Inversión Pública (F=f1+f2+f3)	0	0	0	0	0	0
f1) Obra Pública en Bienes de Dominio Público	0	0	0	0	0	0
f2) Obra Pública en Bienes Propios	0	0	0	0	0	0
f3) Proyectos Productivos y Acciones de Fomento	0	0	0	0	0	0
G. Inversiones Financieras y Otras Provisiones (G=g1+g2+g3+g4+g5+g6+g7)	0	0	0	0	0	0
g1) Inversiones Para el Fomento de Actividades Productivas	0	0	0	0	0	0
g2) Acciones y Participaciones de Capital	0	0	0	0	0	0
g3) Compra de Títulos y Valores	0	0	0	0	0	0
g4) Concesión de Préstamos	0	0	0	0	0	0
g5) Inversiones en Fideicomisos, Mandatos y Otros Análogos	0	0	0	0	0	0
Fideicomiso de Desastres Naturales (Informativo)	0	0	0	0	0	0
g6) Otras Inversiones Financieras	0	0	0	0	0	0
g7) Provisiones para Contingencias y Otras Erogaciones Especiales	0	0	0	0	0	0
H. Participaciones y Aportaciones (H=h1+h2+h3)	0	0	0	0	0	0
h1) Participaciones	0	0	0	0	0	0
h2) Aportaciones	0	0	0	0	0	0
h3) Convenios	0	0	0	0	0	0
I. Deuda Pública (I=i1+i2+i3+i4+i5+i6+i7)	0	0	0	0	0	0
i1) Amortización de la Deuda Pública	0	0	0	0	0	0
i2) Intereses de la Deuda Pública	0	0	0	0	0	0
i3) Comisiones de la Deuda Pública	0	0	0	0	0	0
i4) Gastos de la Deuda Pública	0	0	0	0	0	0
i5) Costo por Coberturas	0	0	0	0	0	0
i6) Apoyos Financieros	0	0	0	0	0	0
i7) Adeudos de Ejercicios Fiscales Anteriores (ADEFAS)	0	0	0	0	0	0
III. Total de Egresos (III = I + II)	1,165,753,619	140,658,124	1,306,411,743	1,303,454,016	1,266,754,846	2,957,727

ELABORÓ

C.P. Mireya Villarauz Contreras
Jefa del Departamento de Control Presupuestal

VERIFICÓ

Dr. María Isabel Domínguez Caacua
Directora de Planeación, Programación y
Presupuesto

AUTORIZÓ

Dr. Andrés Aguirre Juárez
Director General

7.7

Colegio de Bachilleres del Estado de Veracruz
Estado Analítico del Ejercicio del Presupuesto de Egresos Detallado - LDF
Clasificación Administrativa
Del 1° de enero al 31 de Diciembre de 2018
(PESOS)

Concepto (c)	Egresos					Subejercicio (e)
	Aprobado (d)	Ampliaciones/ (Reducciones)	Modificado	Devengado	Pagado	
I. Gasto No Etiquetado	1,165,753,619	140,658,124	1,306,411,743	1,303,454,016	1,266,754,846	2,957,727
A. Dependencia o Unidad Administrativa 1	1,165,753,619	140,658,124	1,306,411,743	1,303,454,016	1,266,754,846	2,957,727
II. Gasto Etiquetado	0	0	0	0	0	0
A. Dependencia o Unidad Administrativa 1	0	0	0	0	0	0
III. Total de Egresos (III = I + II)	1,165,753,619	140,658,124	1,306,411,743	1,303,454,016	1,266,754,846	2,957,727

ELABORÓ

 C.P. Mireya Villarauz Contreras
 Jefa del Departamento de Control Presupuestal

VERIFICÓ

 Dra. María Isabel Domínguez Cuscuá
 Director de Planeación, Programación y Presupuesto


AUTORIZÓ

 Dr. Andrés Aguirre Juárez
 Director General


d1) Transacciones de la Deuda Publica / Costo Financiero de la Deuda	0	0	0	0	0	0
d2) Transferencias, Participaciones y Aportaciones Entre Diferentes Niveles y Ordenes de Gobierno	0	0	0	0	0	0
d3) Saneamiento del Sistema Financiero	0	0	0	0	0	0
d4) Adeudos de Ejercicios Fiscales Anteriores	0	0	0	0	0	0
II. Gasto Etiquetado (II=A+B+C+D)	0	0	0	0	0	0
A. Gobierno (A=a1+a2+a3+a4+a5+a6+a7+a8)	0	0	0	0	0	0
a1) Legislación	0	0	0	0	0	0
a2) Justicia	0	0	0	0	0	0
a3) Coordinación de la Política de Gobierno	0	0	0	0	0	0
a4) Relaciones Exteriores	0	0	0	0	0	0
a5) Asuntos Financieros y Hacendarios	0	0	0	0	0	0
a6) Seguridad Nacional	0	0	0	0	0	0
a7) Asuntos de Orden Público y de Seguridad Interior	0	0	0	0	0	0
a8) Otros Servicios Generales	0	0	0	0	0	0
B. Desarrollo Social (B=b1+b2+b3+b4+b5+b6+b7)	0	0	0	0	0	0
b1) Protección Ambiental	0	0	0	0	0	0
b2) Vivienda y Servicios a la Comunidad	0	0	0	0	0	0
b3) Salud	0	0	0	0	0	0
b4) Recreación, Cultura y Otras Manifestaciones Sociales	0	0	0	0	0	0
b5) Educación	0	0	0	0	0	0
b6) Protección Social	0	0	0	0	0	0
b7) Otros Asuntos Sociales	0	0	0	0	0	0
C. Desarrollo Económico (C=c1+c2+c3+c4+c5+c6+c7+c8+c9)	0	0	0	0	0	0
c1) Asuntos Económicos, Comerciales y Laborales en General	0	0	0	0	0	0
c2) Agropecuaria, Silvicultura, Pesca y Caza	0	0	0	0	0	0
c3) Combustibles y Energía	0	0	0	0	0	0
c4) Minería, Manufacturas y Construcción	0	0	0	0	0	0
c5) Transporte	0	0	0	0	0	0
c6) Comunicaciones	0	0	0	0	0	0
c7) Turismo	0	0	0	0	0	0
c8) Ciencia, Tecnología e Innovación	0	0	0	0	0	0
c9) Otras Industrias y Otros Asuntos Económicos	0	0	0	0	0	0

D. Otras No Clasificadas en Funciones Anteriores (D=d1+d2+d3+d4)	0	0	0	0	0	0
d1) Transacciones de la Deuda Publica / Costo Financiero de la Deuda	0	0	0	0	0	0
d2) Transferencias, Participaciones y Aportaciones Entre Diferentes Niveles y Ordenes de Gobierno	0	0	0	0	0	0
d3) Saneamiento del Sistema Financiero	0	0	0	0	0	0
d4) Adeudos de Ejercicios Fiscales Anteriores	0	0	0	0	0	0
III. Total de Egresos (III = I + II)	1,165,753,619	140,658,124	1,306,411,743	1,303,454,016	1,266,754,846	2,957,727


ELABORÓ


C.P. Mireya Villarauz Contreras
Jefa del Departamento de Control Presupuestal

VERIFICÓ


Dra. María Isabel Domínguez Cuacua
Directora de Planeación, Programación y

AUTORIZÓ


Dr. Andres Aguirre-Juárez
Director General

7.9

Colegio de Bachilleres del Estado de Veracruz
 Estado Analítico del Ejercicio del Presupuesto de Egresos Detallado - LDF
 Clasificación de Servicios Personales por Categoría
 Del 1° de enero al 31 de Diciembre de 2018
 (PESOS)

Concepto (c)	Egresos					Subejercicio (e)
	Aprobado (d)	Ampliaciones/ (Reducciones)	Modificado	Devengado	Pagado	
I. Gasto No Etiquetado (I=A+B+C+D+E+F)	1,038,049,299	124,290,194	1,162,339,493	1,162,339,493	1,127,867,581	0
A. Personal Administrativo y de Servicio Público	1,038,049,299	124,290,194	1,162,339,493	1,162,339,493	1,127,867,581	0
B. Magisterio	0	0	0	0	0	0
C. Servicios de Salud (C=c1+c2)	0	0	0	0	0	0
c1) Personal Administrativo	0	0	0	0	0	0
c2) Personal Médico, Paramédico y afin	0	0	0	0	0	0
D. Seguridad Pública	0	0	0	0	0	0
E. Gastos asociados a la implementación de nuevas leyes federales o reformas a las mismas (E = e1 + e2)	0	0	0	0	0	0
e1) Nombre del Programa o Ley 1	0	0	0	0	0	0
e2) Nombre del Programa o Ley 2	0	0	0	0	0	0
F. Sentencias laborales definitivas	0	0	0	0	0	0
II. Gasto Etiquetado (II=A+B+C+D+E+F)	0	0	0	0	0	0
A. Personal Administrativo y de Servicio Público	0	0	0	0	0	0
B. Magisterio	0	0	0	0	0	0
C. Servicios de Salud (C=c1+c2)	0	0	0	0	0	0
c1) Personal Administrativo	0	0	0	0	0	0
c2) Personal Médico, Paramédico y afin	0	0	0	0	0	0
D. Seguridad Pública	0	0	0	0	0	0
E. Gastos asociados a la implementación de nuevas leyes federales o reformas a las mismas (E = e1 + e2)	0	0	0	0	0	0
e1) Nombre del Programa o Ley 1	0	0	0	0	0	0
e2) Nombre del Programa o Ley 2	0	0	0	0	0	0
F. Sentencias laborales definitivas	0	0	0	0	0	0
III. Total del Gasto en Servicios Personales (III = I + II)	1,038,049,299	124,290,194	1,162,339,493	1,162,339,493	1,127,867,581	0

ELABORÓ

C.P. Mireya Villarauz Contreras
 Jefa del Departamento de Control Presupuestal

VERIFICÓ

Dra. María Isabel Domínguez Guacua
 Directora de Planeación, Programación y
 Presupuesto

AUTORIZÓ

Dr. Andrés Aguirre Juárez
 Director General

Collegio de Bachilleres del Estado de Veracruz
Guía de Cumplimiento de la Ley de Disciplina Financiera de las Entidades Federativas y Municipios
Del 1° de enero al 31 de Diciembre de 2018

Indicadores de Observancia (i)	Implementación		Resultado		Fundamento (h)	Comentarios (j)	
	SI	NO	Monto o valor (f)	Unidad (peso/ porcentaje) (g)			
	Mécanismo de Verificación (d)	Fecha estimada de cumplimiento (e)					
INDICADORES PRESUPUESTARIOS							
A. INDICADORES CUANTITATIVOS							
1 Balance Presupuestario Sostenible (l)							
a. Propuesto	*	Iniciativa de Ley de Ingresos y Proyecto de Presupuesto de Egresos		03-oct-17	1,581,681,546.00	pesos	Art. 6 y 18 de la LDF
b. Aprobado	*	Ley de Ingresos y Presupuesto de Egresos		26-dic-17	1,165,753,619.00	pesos	Art. 6 y 18 de la LDF
c. Ejercido	*	Cuenta Pública / Formato 4 LDF		31-dic-18	1,303,454,016.00	pesos	Art. 6 y 18 de la LDF
2 Balance Presupuestario de Recursos Disponibles Sostenible (k)							
a. Propuesto		Iniciativa de Ley de Ingresos y Proyecto de Presupuesto de Egresos			N/A	pesos	Art. 6 y 18 de la LDF
b. Aprobado		Ley de Ingresos y Presupuesto de Egresos			N/A	pesos	Art. 6 y 18 de la LDF
c. Ejercido		Cuenta Pública / Formato 4 LDF			N/A	pesos	Art. 6 y 18 de la LDF
3 Financiamiento Neto dentro del Techo de Financiamiento Neto (l)							
a. Propuesto		Iniciativa de Ley de Ingresos			N/A	pesos	Art. 6, 18 y 46 de la LDF
b. Aprobado		Ley de Ingresos			N/A	pesos	Art. 6, 18 y 46 de la LDF
c. Ejercido		Cuenta Pública / Formato 4 LDF			N/A	pesos	Art. 6, 18 y 46 de la LDF
4 Recursos destinados a la atención de desastres naturales							
a. Asignación en el Fideicomiso para desastres naturales (m)							
a.1 Aprobado		Reporte Trim. Formato 6 a)			N/A	pesos	Art. 9 de la LDF
a.2 Pagado		Cuenta Pública / Formato 6 a)			N/A	pesos	Art. 9 de la LDF
b. Aportación provista realizada por la Entidad Federativa durante los 5 ejercicios previos, para infraestructura dañada por desastres naturales (n)		Autorizaciones de recursos aprobados por el FONDEN			N/A	pesos	Art. 9 de la LDF
c. Saldo del Fideicomiso para desastres naturales (o)		Cuenta Pública / Auxiliar de Cuentas			N/A	pesos	Art. 9 de la LDF
d. Costo promedio de los últimos 5 ejercicios de la reconstrucción de infraestructura dañada por desastres naturales (p)		Autorizaciones de recursos aprobados por el FONDEN			N/A	pesos	Art. 9 de la LDF
5 Techo para servicios personales (q)							
a. Asignación en el Presupuesto de Egresos		Reporte Trim. Formato 6 d)		31/12/2018	1,162,836,499	pesos	Art. 10 y 21 de la LDF
b. Ejercido		Reporte Trim. Formato 6 d)		31/12/2018	1,162,836,499	pesos	Art. 13 fracc. V y 21 de la LDF
6 Provisiones de gasto para compromisos de pago derivados de APPs (r)							
a. Asignación en el Presupuesto de Egresos		Presupuesto de Egresos			N/A	pesos	Art. 11 y 21 de la LDF
7 Techo de ADEFAS para el ejercicio fiscal (s)							
a. Propuesto		Proyecto de Presupuesto de Egresos			N/A	pesos	Art. 12 y 20 de la LDF
b. Aprobado		Reporte Trim. Formato 6 a)			N/A	pesos	Art. 12 y 20 de la LDF
c. Ejercido		Cuenta Pública / Formato 6 a)			N/A	pesos	Art. 12 y 20 de la LDF
B. INDICADORES CUALITATIVOS							
1 Iniciativa de Ley de Ingresos y Proyecto de Presupuesto de Egresos							
a. Objetivos anuales, estrategias y metas para el ejercicio fiscal (t)		Iniciativa de Ley de Ingresos y Proyecto de Presupuesto de Egresos					Art. 5 y 18 de la LDF
b. Proyecciones de ejercicios posteriores (u)		Iniciativa de Ley de Ingresos y Proyecto de Presupuesto de					Art. 5 y 18 de la LDF

Descripción de riesgos relevantes y propuestas de acción para enfrentarlos (a)	Egresos / Formatos 7 a) y b)						
Resultados de ejercicios fiscales anteriores y el ejercicio fiscal en cuestión (b)	Iniciativa de Ley de Ingresos y Proyecto de Presupuesto de Egresos						Art. 5 y 18 de la LDF
Estudio actuarial de las pensiones de sus trabajadores (c)	Iniciativa de Ley de Ingresos y Proyecto de Presupuesto de Egresos / Formatos 7 c) y d)						Art. 5 y 18 de la LDF
Balances Presupuestarios de Recursos Disponibles, en caso de ser negativo	Proyecto de Presupuesto de Egresos / Formato B						Art. 5 y 18 de la LDF
Razones excepcionales que justifiquen el Balance Presupuestario de Recursos Disponibles negativo (d)	Iniciativa de Ley de Ingresos o Proyecto de Presupuesto de Egresos						Art. 6 y 19 de la LDF
Fuente de recursos para cubrir el Balance Presupuestario de Recursos Disponibles negativo (e)	Iniciativa de Ley de Ingresos o Proyecto de Presupuesto de Egresos						Art. 6 y 19 de la LDF
Número de ejercicios fiscales y acciones necesarias para cubrir el Balance Presupuestario de Recursos Disponibles negativo (sa)	Iniciativa de Ley de Ingresos o Proyecto de Presupuesto de Egresos						Art. 6 y 19 de la LDF
Informes Trimestrales sobre el avance de las acciones para recuperar el Balance Presupuestario de Recursos Disponibles (sb)	Reporte Trim. y Cuenta Pública						Art. 6 y 19 de la LDF

3 Servicios Personales							
Remuneraciones de los servidores públicos (ca)	Proyecto de Presupuesto						
Previsiones salariales y económicas para cubrir incrementos salariales, creación de plazas y otras (cb)	Proyecto de Presupuesto						Art. 10 y 21 de la LDF
							Art. 10 y 21 de la LDF

INDICADORES DEL EJERCICIO PRESUPUESTARIO

A. INDICADORES CUANTITATIVOS							
1 Ingresos Excedentes derivados de Ingresos de Libre Disposición							
Monto de Ingresos Excedentes derivados de LD (sa)	Cuenta Pública / Formato 5						
Monto de Ingresos Excedentes derivados de LD destinados al fin del A.14, fracción I de la LDF (sb)	Cuenta Pública				pesos		Art. 14 y 21 de la LDF
Monto de Ingresos Excedentes derivados de LD destinados al fin del A.14, fracción II, de la LDF (sc)	Cuenta Pública				pesos		Art. 14 y 21 de la LDF
Monto de Ingresos Excedentes derivados de LD destinados al fin del A.14, fracción III, de la LDF (sd)	Cuenta Pública				pesos		Art. 14 y 21 de la LDF
Monto de Ingresos Excedentes derivados de LD destinados al fin del artículo noveno transitorio de la LDF (se)					pesos		Art. 14 y 21 de la LDF
					pesos		Art. Noveno Transitorio de la LDF

B. INDICADORES CUALITATIVOS							
Análisis Costo-Beneficio para programas o proyectos de inversión mayores a 10 millones de UDIS (a)	Página de internet de la Secretaría de Finanzas o Tesorería Municipal						Art. 13 frac. III y 21 de la LDF
Análisis de convergencia y análisis de transferencia de riesgos de los proyectos APPs (b)	Página de internet de la Secretaría de Finanzas o Tesorería Municipal						Art. 13 frac. II y 21 de la LDF
Identificación de población objetivo, destino y temporalidad de subsidios (c)	Página de internet de la Secretaría de Finanzas o Tesorería Municipal						Art. 13 frac. VII y 21 de la LDF

INDICADORES DE DEUDA PÚBLICA							
A. INDICADORES CUANTITATIVOS							
1 Obligaciones a Corto Plazo							
Límite de Obligaciones a Corto Plazo (sa)							Art. 30 frac. I de la LDF
Obligaciones a Corto Plazo (sb)							Art. 30 frac. I de la LDF
					pesos		Art. 30 frac. I de la LDF
					pesos		Art. 30 frac. I de la LDF

C.P. Miryam Villarreal Contreras
Jefa del Departamento de Control Presupuestal

Dr. María Isabel Hernández Cruz
Directora de Planeación, Programación y Presupuesto

Dr. Arturo Riquelme Juárez
Director General