

GOBIERNO DEL ESTADO DE
VERACRUZ
2024 - 2030

SEFIPLAN
SECRETARÍA DE FINANZAS
Y PLANEACIÓN

GOBIERNO DEL ESTADO DE VERACRUZ DE IGNACIO DE LA LLAVE
COLEGIO DE BACHILLERES DEL ESTADO DE VERACRUZ
CUARTO INFORME TRIMESTRAL DEL GASTO PÚBLICO DE 2025
DEL 1 DE ENERO AL 31 DE DICIEMBRE DE 2025
APARTADO II

INFORMES PRESUPUESTARIOS

CUARTO INFORME TRIMESTRAL DEL GASTO PÚBLICO DE 2025

GOBIERNO DEL ESTADO DE VERACRUZ DE IGNACIO DE LA LLAVE

COLEGIO DE BACHILLERES DEL ESTADO DE VERACRUZ

Estado Analítico de Ingresos

Del 1 de enero al 31 de diciembre de 2025

(Cifras en Pesos)

| Rubro de Ingresos | Ingreso | | | | | Diferencia (6 = 5 - 1) |
|---|----------------------|----------------------------|----------------------|----------------------|----------------------|---------------------------|
| | Estimado | Ampliaciones y Reducciones | Modificado | Devengado | Recaudado | |
| | (1) | (2) | (3 = 1 + 2) | (4) | (5) | |
| Impuestos | 0 | 0 | 0 | 0 | 0 | 0 |
| Cuotas y Aportaciones de Seguridad Social | 0 | 0 | 0 | 0 | 0 | 0 |
| Contribuciones de Mejoras | 0 | 0 | 0 | 0 | 0 | 0 |
| Derechos | 0 | 0 | 0 | 0 | 0 | 0 |
| Productos 1 | 0 | 0 | 0 | 0 | 0 | 0 |
| Aprovechamientos 2 | 0 | 0 | 0 | 0 | 0 | 0 |
| Ingresos por Ventas de Bienes, Prestación de Servicios y Otros Ingresos | 123,270,482 | -52,039,686 | 71,230,796 | 71,230,796 | 71,230,796 | -52,039,686 |
| Participaciones, Aportaciones, Convenios, Incentivos Derivados de la Colaboración Fiscal y Fondos Distintos de Aportaciones | 0 | 0 | 0 | 0 | 0 | 0 |
| Transferencias, Asignaciones, Subsidios y Subvenciones, Pensiones y Jubilaciones | 1,784,051,032 | 478,321,761 | 2,262,372,793 | 2,262,372,793 | 2,262,372,793 | 478,321,761 |
| Ingresos Derivados de Financiamientos | 0 | 0 | 0 | 0 | 0 | 0 |
| Total | 1,907,321,514 | 426,282,075 | 2,333,603,589 | 2,333,603,589 | 2,333,603,589 | 426,282,075 |
| Ingresos excedentes | | | | | | |

| Estado Analítico de Ingresos Por Fuente de Financiamiento | Ingreso | | | | | Diferencia (6 = 5 - 1) |
|---|----------------------|----------------------------|----------------------|----------------------|----------------------|---------------------------|
| | Estimado | Ampliaciones y Reducciones | Modificado | Devengado | Recaudado | |
| | (1) | (2) | (3 = 1 + 2) | (4) | (5) | |
| Ingresos del Poder Ejecutivo Federal o Estatal y de los Municipios | 0 | 0 | 0 | 0 | 0 | 0 |
| Impuestos | 0 | 0 | 0 | 0 | 0 | 0 |
| Cuotas y Aportaciones de Seguridad Social | 0 | 0 | 0 | 0 | 0 | 0 |
| Contribuciones de Mejoras | 0 | 0 | 0 | 0 | 0 | 0 |
| Derechos | 0 | 0 | 0 | 0 | 0 | 0 |
| Productos 1 | 0 | 0 | 0 | 0 | 0 | 0 |
| Aprovechamientos 2 | 0 | 0 | 0 | 0 | 0 | 0 |
| Participaciones, Aportaciones, Convenios, Incentivos Derivados de la Colaboración Fiscal y Fondos Distintos de Aportaciones | 0 | 0 | 0 | 0 | 0 | 0 |
| Transferencias, Asignaciones, Subsidios y Subvenciones, Pensiones y Jubilaciones | 0 | 0 | 0 | 0 | 0 | 0 |
| Ingresos de los Entes Públicos de los Poderes Legislativo y Judicial, de los Órganos Autónomos y del Sector Paraestatal o Paramunicipal, así como de las Empresas Productivas del Estado | 1,907,321,514 | 426,282,075 | 2,333,603,589 | 2,333,603,589 | 2,333,603,589 | 426,282,075 |
| Cuotas y Aportaciones de Seguridad Social | 0 | 0 | 0 | 0 | 0 | 0 |
| Productos 1 | 0 | 0 | 0 | 0 | 0 | 0 |
| Ingresos por Ventas de Bienes, Prestación de Servicios y Otros Ingresos 3 | 123,270,482 | -52,039,686 | 71,230,796 | 71,230,796 | 71,230,796 | -52,039,686 |
| Transferencias, Asignaciones, Subsidios y Subvenciones, Pensiones y Jubilaciones | 1,784,051,032 | 478,321,761 | 2,262,372,793 | 2,262,372,793 | 2,262,372,793 | 478,321,761 |
| Ingresos derivados de financiamiento | 0 | 0 | 0 | 0 | 0 | 0 |
| Ingresos Derivados de Financiamientos | 0 | 0 | 0 | 0 | 0 | 0 |
| Total | 1,907,321,514 | 426,282,075 | 2,333,603,589 | 2,333,603,589 | 2,333,603,589 | 426,282,075 |
| Ingresos excedentes | | | | | | |

1 Incluye Intereses que generan las cuentas bancarias de los entes públicos en productos.

2 Incluye donativos en efectivo del Poder Ejecutivo, entre otros aprovechamientos.

3 Se refiere a los Ingresos propios obtenidos por los Poderes Legislativo y Judicial, los Órganos Autónomos y las entidades de la administración pública paraestatal y paramunicipal, por sus actividades diversas no inherentes a su operación que generan recursos y que no sean Ingresos por venta de bienes o prestación de servicios, tales como donativos en efectivo, entre otros.

ELABORÓ:

Nombre: Mtra. Ana Laura Figueroa Sánchez

Cargo: Jefe del Departamento de Control Presupuestal

Firma:

REVISÓ:

Nombre: Mtro. José Jaime Domínguez Piña

Cargo: Director de Planeación, Programación y Pto.

Firma:

AUTORIZÓ:


Nombre: Mtra. Lorena Martínez Cabrera


Cargo: Directora General


Firma:

CUARTO INFORME TRIMESTRAL DEL GASTO PÚBLICO DE 2025
GOBIERNO DEL ESTADO DE VERACRUZ DE IGNACIO DE LA LLAVE
COLEGIO DE BACHILLERES DEL ESTADO DE VERACRUZ
Estado Analítico del Ejercicio del Presupuesto de Egresos
Clasificación Administrativa
Del 1 de enero al 31 de diciembre de 2025
(Cifras en Pesos)

| Concepto | Egresos | | | | | Subejercicio |
|---------------------------------------|---------------|--------------------------------|---------------|---------------|---------------|--------------|
| | Aprobado | Ampliaciones/ (Reducciones) | Modificado | Devengado | Pagado | |
| | 1 | 2 | 3 = (1 + 2) | 4 | 5 | |
| Dependencia o Unidad Administrativa 1 | 1,907,321,514 | 426,282,075 | 2,333,603,589 | 2,147,290,730 | 2,125,188,271 | 186,312,859 |
| Total del Gasto | 1,907,321,514 | 426,282,075 | 2,333,603,589 | 2,147,290,730 | 2,125,188,271 | 186,312,859 |

ELABORÓ:
Nombre: Mtra. Ana Laura Figueroa Sánchez
Cargo: Jefa del Departamento de Control Presupuestal
Firma: 

REVISÓ: 
Nombre: Mtro. José Jalme Domínguez Piña
Cargo: Director de Planeación, Programación y Pto.
Firma:

AUTORIZÓ:
Nombre: Mtra. Lorena Martínez Cabrera
Cargo: Directora General
Firma: 

CUARTO INFORME TRIMESTRAL DEL GASTO PÚBLICO DE 2025

GOBIERNO DEL ESTADO DE VERACRUZ DE IGNACIO DE LA LLAVE

COLEGIO DE BACHILLERES DEL ESTADO DE VERACRUZ

Estado Analítico del Ejercicio del Presupuesto de Egresos

Clasificación por Objeto del Gasto (Capítulo y Concepto)

Del 1 de enero al 31 de diciembre de 2025

(Cifras en Pesos)

| Concepto | Egresos | | | | | Subejercicio |
|---|----------------------|--------------------------------|----------------------|----------------------|----------------------|--------------------|
| | Aprobado | Ampliaciones/ (Reducciones) | Modificado | Devengado | Pagado | |
| | 1 | 2 | 3 = (1 + 2) | 4 | 5 | |
| Servicios Personales | 1,753,324,115 | 429,428,937 | 2,182,753,052 | 2,020,090,382 | 2,020,090,382 | 162,662,670 |
| Remuneraciones al Personal de Carácter Permanente | 744,910,336 | 9,140,884 | 754,051,220 | 720,288,835 | 720,288,835 | 33,762,385 |
| Remuneraciones al Personal de Carácter Transitorio | 0 | 0 | 0 | 0 | 0 | 0 |
| Remuneraciones Adicionales y Especiales | 248,060,046 | 109,434,071 | 357,494,117 | 341,896,435 | 341,896,435 | 15,597,682 |
| Seguridad Social | 148,399,072 | 16,094,732 | 164,493,804 | 145,653,169 | 145,653,169 | 18,840,635 |
| Otras Prestaciones Sociales y Económicas | 260,271,354 | 249,731,577 | 510,002,931 | 424,743,469 | 424,743,469 | 85,259,462 |
| Previsiones | 0 | 0 | 0 | 0 | 0 | 0 |
| Pago de Estímulos a Servidores Públicos | 351,683,307 | 45,027,673 | 396,710,980 | 387,508,474 | 387,508,474 | 9,202,506 |
| Materiales y Suministros | 43,691,452 | -26,362,811 | 17,328,641 | 12,417,039 | 11,718,100 | 4,911,602 |
| Materiales de Administración, Emisión de Documentos y Artículos Oficiales | 4,236,740 | 1,280,833 | 5,517,573 | 4,328,632 | 3,810,367 | 1,188,941 |
| Alimentos y Utensilios | 266,600 | 379,429 | 646,029 | 258,971 | 258,971 | 387,058 |
| Materias Primas y Materiales de Producción y Comercialización | 0 | 0 | 0 | 0 | 0 | 0 |
| Materiales y Artículos de Construcción y de Reparación | 2,340,600 | 991,063 | 3,331,663 | 800,102 | 800,102 | 2,531,561 |
| Productos Químicos, Farmacéuticos y de Laboratorio | 30,972,128 | -30,205,698 | 766,430 | 623,810 | 623,810 | 142,620 |
| Combustibles, Lubricantes y Aditivos | 2,047,399 | -656,712 | 1,390,687 | 1,354,048 | 1,173,374 | 36,639 |
| Vestuario, Blancos, Prendas de Protección y Artículos Deportivos | 362,450 | 1,511,653 | 1,874,103 | 1,851,393 | 1,851,393 | 22,710 |
| Materiales y Suministros Para Seguridad | 0 | 0 | 0 | 0 | 0 | 0 |
| Herramientas, Refacciones y Accesorios Menores | 3,465,535 | 336,621 | 3,802,156 | 3,200,083 | 3,200,083 | 602,073 |
| Servicios Generales | 106,754,695 | 23,475,863 | 130,230,558 | 114,284,309 | 92,880,789 | 15,946,249 |
| Servicios Básicos | 19,479,240 | 2,267,905 | 21,747,145 | 17,514,046 | 17,514,046 | 4,233,099 |
| Servicios de Arrendamiento | 396,368 | 193,532 | 589,900 | 464,900 | 464,900 | 125,000 |
| Servicios Profesionales, Científicos, Técnicos y Otros Servicios | 8,442,180 | -2,931,212 | 5,510,968 | 4,610,654 | 3,083,544 | 900,314 |
| Servicios Financieros, Bancarios y Comerciales | 1,995,060 | 1,111,024 | 3,106,084 | 2,649,410 | 2,649,410 | 456,674 |
| Servicios de Instalación, Reparación, Mantenimiento y Conservación | 10,827,778 | -366,285 | 10,461,493 | 7,966,951 | 4,401,171 | 2,494,542 |
| Servicios de Comunicación Social y Publicidad. | 32,072,179 | -22,895,079 | 9,177,100 | 8,744,778 | 3,463,207 | 432,322 |
| Servicios de Traslado y Viáticos | 5,110,577 | -2,115,585 | 2,994,992 | 2,215,660 | 2,215,660 | 779,332 |
| Servicios Oficiales | 26,085,013 | -23,807,289 | 2,277,724 | 2,136,606 | 1,409,774 | 141,118 |
| Otros Servicios Generales | 2,346,300 | 72,018,852 | 74,365,152 | 67,981,304 | 57,679,077 | 6,383,848 |
| Transferencias, Asignaciones, Subsidios y Otras Ayudas | 3,551,252 | -1,759,914 | 1,791,338 | 499,000 | 499,000 | 1,292,338 |


CUARTO INFORME TRIMESTRAL DEL GASTO PÚBLICO DE 2025
GOBIERNO DEL ESTADO DE VERACRUZ DE IGNACIO DE LA LLAVE
COLEGIO DE BACHILLERES DEL ESTADO DE VERACRUZ
Estado Analítico del Ejercicio del Presupuesto de Egresos
Clasificación por Objeto del Gasto (Capítulo y Concepto)
Del 1 de enero al 31 de diciembre de 2025
(Cifras en Pesos)

| Concepto | Egresos | | | | | Subejercicio 6 = (3 - 4) |
|---|-----------|--------------------------------|------------------|-----------|----------|-----------------------------|
| | Aprobado | Ampliaciones/ (Reducciones) | Modificado | Devengado | Pagado | |
| | 1 | 2 | 3 = (1 + 2) | 4 | 5 | |
| Transferencias Internas y Asignaciones al Sector Público | 0 | 0 | 0 | 0 | 0 | 0 |
| Transferencias al Resto del Sector Público | 0 | 0 | 0 | 0 | 0 | 0 |
| Subsidios y Subvenciones | 0 | 0 | 0 | 0 | 0 | 0 |
| Ayudas Sociales | 3,551,252 | -1,759,914 | 1,791,338 | 499,000 | 499,000 | 1,292,338 |
| Pensiones y Jubilaciones | 0 | 0 | 0 | 0 | 0 | 0 |
| Transferencias a Fideicomisos, Mandatos y Otros Análogos | 0 | 0 | 0 | 0 | 0 | 0 |
| Transferencias a la Seguridad Social | 0 | 0 | 0 | 0 | 0 | 0 |
| Donativos | 0 | 0 | 0 | 0 | 0 | 0 |
| Transferencias al Exterior | 0 | 0 | 0 | 0 | 0 | 0 |
| Bienes Muebles, Inmuebles e Intangibles | 0 | 1,500,000 | 1,500,000 | 0 | 0 | 1,500,000 |
| Mobiliario y Equipo de Administración | 0 | 0 | 0 | 0 | 0 | 0 |
| Mobiliario y Equipo Educacional y Recreativo | 0 | 0 | 0 | 0 | 0 | 0 |
| Equipo e Instrumental Médico y de Laboratorio | 0 | 0 | 0 | 0 | 0 | 0 |
| Vehículos y Equipo de Transporte | 0 | 1,500,000 | 1,500,000 | 0 | 0 | 1,500,000 |
| Equipo de Defensa y Seguridad | 0 | 0 | 0 | 0 | 0 | 0 |
| Maquinaria, Otros Equipos y Herramientas | 0 | 0 | 0 | 0 | 0 | 0 |
| Activos Biológicos | 0 | 0 | 0 | 0 | 0 | 0 |
| Bienes Inmuebles | 0 | 0 | 0 | 0 | 0 | 0 |
| Activos Intangibles | 0 | 0 | 0 | 0 | 0 | 0 |
| Inversión Pública | 0 | 0 | 0 | 0 | 0 | 0 |
| Obra Pública en Bienes de Dominio Público | 0 | 0 | 0 | 0 | 0 | 0 |
| Obra Pública en Bienes Propios | 0 | 0 | 0 | 0 | 0 | 0 |
| Proyectos Productivos y Acciones de Fomento | 0 | 0 | 0 | 0 | 0 | 0 |
| Inversiones Financieras y Otras Provisiones | 0 | 0 | 0 | 0 | 0 | 0 |
| Inversiones Para el Fomento de Actividades Productivas | 0 | 0 | 0 | 0 | 0 | 0 |
| Acciones y Participaciones de Capital | 0 | 0 | 0 | 0 | 0 | 0 |
| Compra de Títulos y Valores | 0 | 0 | 0 | 0 | 0 | 0 |
| Concesión de Préstamos | 0 | 0 | 0 | 0 | 0 | 0 |
| Inversiones en Fideicomisos, Mandatos y Otros Análogos | 0 | 0 | 0 | 0 | 0 | 0 |
| Otras Inversiones Financieras | 0 | 0 | 0 | 0 | 0 | 0 |
| Provisiones para Contingencias y Otras Erogaciones Especiales | 0 | 0 | 0 | 0 | 0 | 0 |
| Participaciones y Aportaciones | 0 | 0 | 0 | 0 | 0 | 0 |

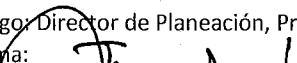
CUARTO INFORME TRIMESTRAL DEL GASTO PÚBLICO DE 2025
GOBIERNO DEL ESTADO DE VERACRUZ DE IGNACIO DE LA LLAVE
COLEGIO DE BACHILLERES DEL ESTADO DE VERACRUZ
 Estado Analítico del Ejercicio del Presupuesto de Egresos
 Clasificación por Objeto del Gasto (Capítulo y Concepto)
 Del 1 de enero al 31 de diciembre de 2025
 (Cifras en Pesos)

| Concepto | Egresos | | | | | Subejercicio |
|--|----------------------|--------------------------------|----------------------|----------------------|----------------------|--------------------|
| | Aprobado | Ampliaciones/ (Reducciones) | Modificado | Devengado | Pagado | |
| | 1 | 2 | 3 = (1 + 2) | 4 | 5 | |
| Participaciones | 0 | 0 | 0 | 0 | 0 | 0 |
| Aportaciones | 0 | 0 | 0 | 0 | 0 | 0 |
| Convenios | 0 | 0 | 0 | 0 | 0 | 0 |
| Deuda Pública | 0 | 0 | 0 | 0 | 0 | 0 |
| Amortización de la Deuda Pública | 0 | 0 | 0 | 0 | 0 | 0 |
| Intereses de la Deuda Pública | 0 | 0 | 0 | 0 | 0 | 0 |
| Comisiones de la Deuda Pública | 0 | 0 | 0 | 0 | 0 | 0 |
| Gastos de la Deuda Pública | 0 | 0 | 0 | 0 | 0 | 0 |
| Costo por Coberturas | 0 | 0 | 0 | 0 | 0 | 0 |
| Apoyos Financieros | 0 | 0 | 0 | 0 | 0 | 0 |
| Adeudos de Ejercicios Fiscales Anteriores (Adefas) | 0 | 0 | 0 | 0 | 0 | 0 |
| Total del Gasto | 1,907,321,514 | 426,282,075 | 2,333,603,589 | 2,147,290,730 | 2,125,188,271 | 186,312,859 |


ELABORÓ:

Nombre: Mtra. Ana Laura Figueroa Sánchez
 Cargo: Jefa del Departamento de Control Presupuestal
 Firma: 

REVISÓ:

Nombre: Mtro. José Jaime Domínguez Piña
 Cargo: Director de Planeación, Programación y Pto.
 Firma: 

AUTORIZÓ:

Nombre: Mtra. Lorena Martínez Cabrera
 Cargo: Directora General
 Firma: 

CUARTO INFORME TRIMESTRAL DEL GASTO PÚBLICO DE 2025
GOBIERNO DEL ESTADO DE VERACRUZ DE IGNACIO DE LA LLAVE
COLEGIO DE BACHILLERES DEL ESTADO DE VERACRUZ
Estado Analítico del Ejercicio del Presupuesto de Egresos
Clasificación Económica (por Tipo de Gasto)
Del 1 de enero al 31 de diciembre de 2025
(Cifras en Pesos)

| Concepto | Egresos | | | | | Subejercicio |
|---|----------------------|--------------------------------|----------------------|----------------------|----------------------|--------------------|
| | Aprobado | Ampliaciones/ (Reducciones) | Modificado | Devengado | Pagado | |
| | 1 | 2 | 3 = (1 + 2) | 4 | 5 | |
| Gasto Corriente | 1,907,321,514 | 424,782,075 | 2,332,103,589 | 2,147,290,730 | 2,125,188,271 | 184,812,859 |
| Gasto de Capital | 0 | 1,500,000 | 1,500,000 | 0 | 0 | 1,500,000 |
| Amortización de la Deuda y Disminución de Pasivos | 0 | 0 | 0 | 0 | 0 | 0 |
| Pensiones y Jubilaciones | 0 | 0 | 0 | 0 | 0 | 0 |
| Participaciones | 0 | 0 | 0 | 0 | 0 | 0 |
| Total del Gasto | 1,907,321,514 | 426,282,075 | 2,333,603,589 | 2,147,290,730 | 2,125,188,271 | 186,312,859 |

ELABORÓ:

Nombre: Mtra. Ana Laura Figueroa Sánchez

Cargo: Jefa del Departamento de Control Presupuestal

Firma:




REVISÓ:

Nombre: Mtro. José Jaime Domínguez Piña

Cargo: Director de Planeación, Programación y Pto.

Firma:




AUTORIZÓ:

Nombre: Mtra. Lorena Martínez Cabrera

Cargo: Directora General

Firma:



CUARTO INFORME TRIMESTRAL DEL GASTO PÚBLICO DE 2025

GOBIERNO DEL ESTADO DE VERACRUZ DE IGNACIO DE LA LLAVE

COLEGIO DE BACHILLERES DEL ESTADO DE VERACRUZ

Estado Analítico del Ejercicio del Presupuesto de Egresos

Clasificación Funcional (Finalidad y Función)

Del 1 de enero al 31 de diciembre de 2025

(Cifras en Pesos)


| Concepto | Egresos | | | | | Subejercicio 6 = (3 + 4) |
|---|----------------------|--------------------------------|----------------------|----------------------|----------------------|-----------------------------|
| | Aprobado | Ampliaciones/ (Reducciones) | Modificado | Devengado | Pagado | |
| | 1 | 2 | 3 = (1 + 2) | 4 | 5 | |
| Gobierno | 0 | 0 | 0 | 0 | 0 | 0 |
| Legislación | | | 0 | | | 0 |
| Justicia | | | 0 | | | 0 |
| Coordinación de la Política de Gobierno | 0 | 0 | 0 | 0 | 0 | 0 |
| Relaciones Exteriores | | | 0 | | | 0 |
| Asuntos Financieros y Hacendarios | | | 0 | | | 0 |
| Seguridad Nacional | | | 0 | | | 0 |
| Asuntos de Orden Público y de Seguridad Interior | | | 0 | | | 0 |
| Otros Servicios Generales | | | 0 | | | 0 |
| Desarrollo Social | 1,907,321,514 | 426,282,075 | 2,333,603,589 | 2,147,290,730 | 2,125,188,271 | 186,312,859 |
| Protección Ambiental | | | 0 | | | 0 |
| Vivienda y Servicios a la Comunidad | | | 0 | | | 0 |
| Salud | | | 0 | | | 0 |
| Recreación, Cultura y Otras Manifestaciones Sociales | | | 0 | | | 0 |
| Educación | 1,907,321,514 | 426,282,075 | 2,333,603,589 | 2,147,290,730 | 2,125,188,271 | 186,312,859 |
| Protección Social | | | 0 | | | 0 |
| Otros Asuntos Sociales | | | 0 | | | 0 |
| Desarrollo Económico | 0 | 0 | 0 | 0 | 0 | 0 |
| Asuntos Económicos, Comerciales y Laborales en General | | | 0 | | | 0 |
| Agropecuaria, Silvicultura, Pesca y Caza | | | 0 | | | 0 |
| Combustibles y Energía | | | 0 | | | 0 |
| Minería, Manufacturas y Construcción | | | 0 | | | 0 |
| Transporte | | | 0 | | | 0 |
| Comunicaciones | | | 0 | | | 0 |
| Turismo | | | 0 | | | 0 |
| Ciencia, Tecnología e Innovación | | | 0 | | | 0 |
| Otras Industrias y Otros Asuntos Económicos | | | 0 | | | 0 |
| Otras no Clasificadas en Funciones Anteriores | 0 | 0 | 0 | 0 | 0 | 0 |
| Transacciones de la Deuda Pública / Costo Financiero de la Deuda | | | 0 | | | 0 |
| Transferencias, Participaciones y Aportaciones entre Diferentes Niveles y Ordenes de Gobierno | | | 0 | | | 0 |
| Saneamiento del Sistema Financiero | | | 0 | | | 0 |
| Adeudos de Ejercicios Fiscales Anteriores | | | 0 | | | 0 |
| Total del Gasto | 1,907,321,514 | 426,282,075 | 2,333,603,589 | 2,147,290,730 | 2,125,188,271 | 186,312,859 |

ELABORÓ:

Nombre: Mtra. Ana Laura Figueroa Sánchez

Cargo: Jefa del Departamento de Control Presupuestal

Firma:



REVISÓ:

Nombre: Mtro. José Jaime Domínguez Piña

Cargo: Director de Planeación, Programación y Pto.

Firma:




AUTORIZÓ:

Nombre: Mtra. Lorena Martínez Cabrera

Cargo: Directora General


Firma:

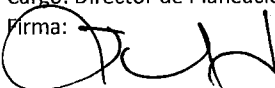



CUARTO INFORME TRIMESTRAL DEL GASTO PÚBLICO DE 2025
GOBIERNO DEL ESTADO DE VERACRUZ DE IGNACIO DE LA LLAVE
COLEGIO DE BACHILLERES DEL ESTADO DE VERACRUZ

Intereses de la Deuda
Del 1 de enero al 31 de diciembre de 2025
(Cifras en Pesos)

| Identificación de Crédito o Instrumento | Devengado | Pagado |
|---|-----------|----------|
| Créditos Bancarios | | |
| | | |
| | | |
| | | |
| | | |
| | | |
| | | |
| | | |
| | | |
| | | |
| Total de Intereses de Créditos Bancarios | 0 | 0 |
| Otros Instrumentos de Deuda | | |
| | | |
| | | |
| | | |
| | | |
| | | |
| | | |
| | | |
| | | |
| | | |
| | | |
| Total de Intereses de Otros Instrumentos de Deuda | 0 | 0 |
| TOTAL | 0 | 0 |

ELABORÓ:
 Nombre: Mtra. Ana Laura Figueroa Sánchez
 Cargo: Jefa del Departamento de Control Presupuestal
 Firma: 

REVISÓ:
 Nombre: Mtro. José Jaime Domínguez Piña
 Cargo: Director de Planeación, Programación y Pto.
 Firma: 

AUTORIZÓ:
 Nombre: Mtra. Lorena Martínez Cabrera
 Cargo: Directora General
 Firma: 

CUARTO INFORME TRIMESTRAL DEL GASTO PÚBLICO DE 2025
GOBIERNO DEL ESTADO DE VERACRUZ DE IGNACIO DE LA LLAVE
COLEGIO DE BACHILLERES DEL ESTADO DE VERACRUZ
Indicadores de Postura Fiscal
Del 1 de enero al 31 de diciembre de 2025
(Cifras en Pesos)

| Concepto | Estimado/Aprobado | Devengado | Recaudado/Pagado |
|---|----------------------|----------------------|----------------------|
| I. Ingresos Presupuestarios (I=1+2) | 1,907,321,514 | 2,333,603,589 | 2,333,603,589 |
| 1. Ingresos del Gobierno de la Entidad Federativa | 0 | 0 | 0 |
| 2. Ingresos del Sector Paraestatal | 1,907,321,514 | 2,333,603,589 | 2,333,603,589 |
| II. Egresos Presupuestarios (II=3+4) | 1,907,321,514 | 2,147,290,730 | 2,125,188,271 |
| 3. Egresos del Gobierno de la Entidad Federativa | 0 | 0 | 0 |
| 4. Egresos del Sector Paraestatal | 1,907,321,514 | 2,147,290,730 | 2,125,188,271 |
| III. Balance Presupuestario (Superávit o Déficit) (III = I - II) | 0 | 186,312,859 | 208,415,318 |

| Concepto | Estimado/Aprobado | Devengado | Recaudado/Pagado |
|---|-------------------|--------------------|--------------------|
| III. Balance presupuestario (Superávit o Déficit) | 0 | 186,312,859 | 208,415,318 |
| IV. Intereses, Comisiones y Gastos de la Deuda | 0 | 0 | 0 |
| V. Balance Primario (Superávit o Déficit) (V= III + IV) | 0 | 186,312,859 | 208,415,318 |


| Concepto | Estimado/Aprobado | Devengado | Recaudado/Pagado |
|---|-------------------|-----------|------------------|
| A. Financiamiento | 0 | 0 | 0 |
| B. Amortización de la deuda | 0 | 0 | 0 |
| C. Financiamiento Neto (C = A - B) | 0 | 0 | 0 |

ELABORÓ:

Nombre: Mtra. Ana Laura Figueroa Sánchez

Cargo: Jefa del Departamento de Control Presupuestal

Firma:

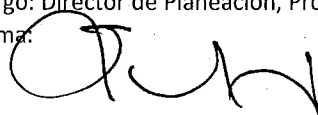


REVISÓ:

Nombre: Mtro. José Jaime Domínguez Piña

Cargo: Director de Planeación, Programación y Pto.

Firma:



AUTORIZÓ:

Nombre: Mtra. Lorena Martínez Cabrera

Cargo: Directora General

Firma:





GOBIERNO DEL ESTADO DE
VERACRUZ
2024 - 2030

SEFIPLAN
SECRETARÍA DE FINANZAS
Y PLANEACIÓN

GOBIERNO DEL ESTADO DE VERACRUZ DE IGNACIO DE LA LLAVE

COLEGIO DE BACHILLERES DEL ESTADO DE VERACRUZ

CUARTO INFORME TRIMESTRAL DEL GASTO PÚBLICO DE 2025

DEL 1 DE ENERO AL 31 DE DICIEMBRE DE 2025


APARTADO III

INFORMES PROGRAMÁTICOS


CUARTO INFORME TRIMESTRAL DEL GASTO PÚBLICO DE 2025
GOBIERNO DEL ESTADO DE VERACRUZ DE IGNACIO DE LA LLAVE
COLEGIO DE BACHILLERES DEL ESTADO DE VERACRUZ
Gasto por Categoría Programática
Del 1 de enero al 31 de diciembre de 2025
(Cifras en Pesos)

| Concepto | Egresos | | | | | Subejercicio |
|--|----------------------|--------------------------------|----------------------|----------------------|----------------------|--------------------|
| | Aprobado | Ampliaciones/ (Reducciones) | Modificado | Devengado | Pagado | |
| | 1 | 2 | 3 = (1 + 2) | 4 | 5 | |
| Programas | | | | | | |
| Subsidios: Sector Social y Privado o Entidades Federativas y Municipios | 0 | 0 | 0 | 0 | 0 | 0 |
| Sujetos a Reglas de Operación | | | 0 | | | 0 |
| Otros Subsidios | | | 0 | | | 0 |
| Desempeño de las Funciones | 1,907,321,514 | 426,282,075 | 2,333,603,589 | 2,147,290,730 | 2,125,188,271 | 186,312,859 |
| Prestación de Servicios Públicos | 1,907,321,514 | 426,282,075 | 2,333,603,589 | 2,147,290,730 | 2,125,188,271 | 186,312,859 |
| Provisión de Bienes Públicos | | | 0 | | | 0 |
| Planeación, seguimiento y evaluación de políticas públicas | | | 0 | | | 0 |
| Promoción y fomento | | | 0 | | | 0 |
| Regulación y supervisión | | | 0 | | | 0 |
| Funciones de las Fuerzas Armadas (Únicamente Gobierno Federal) | | | 0 | | | 0 |
| Específicos | | | 0 | | | 0 |
| Proyectos de Inversión | | | 0 | | | 0 |
| Administrativos y de Apoyo | 0 | 0 | 0 | 0 | 0 | 0 |
| Apoyo al proceso presupuestario y para mejorar la eficiencia institucional | | | 0 | | | 0 |
| Apoyo a la función pública y al mejoramiento de la gestión | | | 0 | | | 0 |
| Operaciones ajenas | | | 0 | | | 0 |
| Compromisos | 0 | 0 | 0 | 0 | 0 | 0 |
| Obligaciones de cumplimiento de resolución jurisdiccional | | | 0 | | | 0 |
| Desastres Naturales | | | 0 | | | 0 |
| Obligaciones | 0 | 0 | 0 | 0 | 0 | 0 |
| Pensiones y jubilaciones | | | 0 | | | 0 |
| Aportaciones a la seguridad social | 0 | | 0 | 0 | 0 | 0 |
| Aportaciones a fondos de estabilización | | | 0 | | | 0 |
| Aportaciones a fondos de inversión y reestructura de pensiones | | | 0 | | | 0 |
| Programas de Gasto Federalizado (Gobierno Federal) | 0 | 0 | 0 | 0 | 0 | 0 |
| Gasto Federalizado | | | 0 | | | 0 |
| Participaciones a entidades federativas y municipios | | | 0 | | | 0 |
| Costo financiero, deuda o apoyos a deudores y ahorradores de la banca | | | 0 | | | 0 |
| Adeudos de ejercicios fiscales anteriores | | | 0 | | | 0 |
| Total del Gasto | 1,907,321,514 | 426,282,075 | 2,333,603,589 | 2,147,290,730 | 2,125,188,271 | 186,312,859 |


ELABORÓ:

Nombre: Mtra. Ana Laura Figueroa Sánchez
Cargo: Jefa del Departamento de Control Presupuestal
Firma: 

REVISÓ:

Nombre: Mtro. José Jaime Domínguez Piña
Cargo: Director de Planeación, Programación y Pto.
Firma: 

AUTORIZÓ:

Nombre: Mtra. Lorena Martínez Cabrera
Cargo: Directora General
Firma: 

CUARTO INFORME TRIMESTRAL DEL GASTO PÚBLICO DE 2025
GOBIERNO DEL ESTADO DE VERACRUZ DE IGNACIO DE LA LLAVE
Programas y Proyectos de Inversión
Del 1 de enero al 31 de diciembre de 2025
(Cifras en Pesos)

Ente Público: _____

COLEGIO DE BACHILLERES DEL ESTADO DE VERACRUZ


Nota: Este Organismo no cuenta con Programas ni Proyectos de Inversión

ELABORÓ:

Nombre: Mtra. Ana Laura Figueroa Sánchez

Cargo: Jefa del Departamento de Control Presupuestal

Firma:



REVISÓ:

Nombre: Mtro. José Jaime Domínguez Piña

Cargo: Director de Planeación, Programación y Pto.

Firma:




AUTORIZÓ:

Nombre: Mtra. Lorena Martínez Cabrera

Cargo: Directora General

Firma:



CUARTO INFORME TRIMESTRAL DEL GASTO PÚBLICO 2025
GOBIERNO DEL ESTADO DE VERACRUZ DE IGNACIO DE LA LLAVE

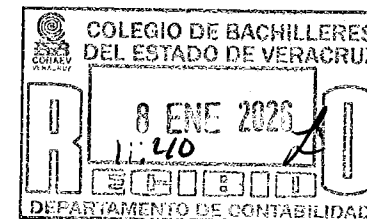
Indicadores de Resultados

Del 1 de octubre al 31 de diciembre de 2025

Ente Público: COLEGIO DE BACHILLERES DEL ESTADO DE VERACRUZ

ACTIVIDAD INSTITUCIONAL: ATENCIÓN A LA DEMANDA

MES: Octubre



| INDICADOR | FRECUENCIA | UNIDAD DE MEDIDA | PROGRAMADO | REALIZADO | PORCENTAJE DE CUMPLIMIENTO |
|--|------------|--------------------------------|------------|-----------|----------------------------|
| ATENCIÓN A LA DEMANDA | MENSUAL | ESTUDIANTES | 39,007 | 39,337 | 100 |
| ATENCIÓN A LA DEMANDA EDUCATIVA (TASA DE VARIACIÓN) | ANUAL | ESTUDIANTES | 0.01 | 0 | 0 |
| PROPORCIÓN DE EFICIENCIA TERMINAL | ANUAL | ESTUDIANTES | 79 | 0 | 0 |
| PROPORCIÓN DE EFICIENCIA TERMINAL MUJERES | ANUAL | ALUMNAS | 80.68 | 0 | 0 |
| PROPORCIÓN DE EFICIENCIA TERMINAL HOMBRES | ANUAL | ALUMNOS | 77.22 | 0 | 0 |
| PROPORCIÓN DE ESTUDIANTES APROBADOS EN EL CICLO ESCOLAR ** | ANUAL | ESTUDIANTES | 83.2 | 0 | 0 |
| PROPORCIÓN DE APROBACIÓN SEMESTRAL | SEMESTRAL | ESTUDIANTES | 80.8 | 0 | 0 |
| PROPORCIÓN DE ALUMNAS APROBADAS EN EL SEMESTRE | SEMESTRAL | ALUMNAS | 85.55 | 0 | 0 |
| PROPORCIÓN DE ALUMNOS APROBADOS EN EL SEMESTRE | SEMESTRAL | ALUMNOS | 75.64 | 0 | 0 |
| PROPORCIÓN DE RETENCIÓN ESCOLAR | ANUAL | ESTUDIANTES | 99.99 | 0 | 0 |
| PROPORCIÓN DE RETENCIÓN ESCOLAR DE LAS MUJERES | ANUAL | ALUMNAS | 99.26 | 0 | 0 |
| PROPORCIÓN DE RETENCIÓN ESCOLAR DE LOS HOMBRES | ANUAL | ALUMNOS | 100.82 | 0 | 0 |
| PROPORCIÓN DE ABSORCIÓN ESCOLAR | ANUAL | ESTUDIANTES | 34.71 | 0 | 0 |
| RAZÓN ENTRE MUJERES Y HOMBRES INSCRITOS | ANUAL | ALUMNAS/ALUMNOS | 1.13 | 0 | 0 |
| PROPORCIÓN DE DOCENTES ACREDITADOS EN CURSOS DE ACTUALIZACIÓN | ANUAL | DOCENTES | 71.03 | 0 | 0 |
| PROPORCIÓN DE ESTUDIANTES QUE INGRESAN A EDUCACIÓN SUPERIOR | ANUAL | ESTUDIANTES | 81.83 | 0 | 0 |
| RAZÓN DE ALUMNAS EGRESADAS CON RESPECTO A LOS ALUMNOS QUE INGRESAN A LA EDUCACIÓN SUPERIOR | ANUAL | ALUMNAS/ALUMNOS | 1.29 | 0 | 0 |
| CERTIFICADOS EXPEDIDOS POR EL COBAEV * | ANUAL | CERTIFICADOS/ESTUDIANTES ANTES | 99.78 | 0 | 0 |

Handwritten signature and initials.

CUARTO INFORME TRIMESTRAL DEL GASTO PÚBLICO 2025
GOBIERNO DEL ESTADO DE VERACRUZ DE IGNACIO DE LA LLAVE

Indicadores de Resultados

Del 1 de octubre al 31 de diciembre de 2025

Ente Público: COLEGIO DE BACHILLERES DEL ESTADO DE VERACRUZ

MES: Noviembre

| INDICADOR | FRECUENCIA | UNIDAD DE MEDIDA | PROGRAMADO | REALIZADO | PORCENTAJE DE CUMPLIMIENTO |
|--|------------|------------------------------|------------|-----------|----------------------------|
| ATENCIÓN A LA DEMANDA | MENSUAL | ESTUDIANTES | 39,007 | 39,069 | 100 |
| ATENCIÓN A LA DEMANDA EDUCATIVA (TASA DE VARIACIÓN) | ANUAL | ESTUDIANTES | 0.01 | 0 | 0 |
| PROPORCIÓN DE EFICIENCIA TERMINAL | ANUAL | ESTUDIANTES | 79 | 0 | 0 |
| PROPORCIÓN DE EFICIENCIA TERMINAL MUJERES | ANUAL | ALUMNAS | 80.68 | 0 | 0 |
| PROPORCIÓN DE EFICIENCIA TERMINAL HOMBRES | ANUAL | ALUMNOS | 77.22 | 0 | 0 |
| PROPORCIÓN DE ESTUDIANTES APROBADOS EN EL CICLO ESCOLAR ** | ANUAL | ESTUDIANTES | 83.2 | 0 | 0 |
| PROPORCIÓN DE APROBACIÓN SEMESTRAL | SEMESTRAL | ESTUDIANTES | 80.8 | 0 | 0 |
| PROPORCIÓN DE ALUMNAS APROBADAS EN EL SEMESTRE | SEMESTRAL | ALUMNAS | 85.55 | 0 | 0 |
| PROPORCIÓN DE ALUMNOS APROBADOS EN EL SEMESTRE | SEMESTRAL | ALUMNOS | 75.64 | 0 | 0 |
| PROPORCIÓN DE RETENCIÓN ESCOLAR | ANUAL | ESTUDIANTES | 99.99 | 0 | 0 |
| PROPORCIÓN DE RETENCIÓN ESCOLAR DE LAS MUJERES | ANUAL | ALUMNAS | 99.26 | 0 | 0 |
| PROPORCIÓN DE RETENCIÓN ESCOLAR DE LOS HOMBRES | ANUAL | ALUMNOS | 100.82 | 0 | 0 |
| PROPORCIÓN DE ABSORCIÓN ESCOLAR | ANUAL | ESTUDIANTES | 34.71 | 0 | 0 |
| RAZÓN ENTRE MUJERES Y HOMBRES INSCRITOS | ANUAL | ALUMNAS/ALUMNOS | 1.13 | 0 | 0 |
| PROPORCIÓN DE DOCENTES ACREDITADOS EN CURSOS DE ACTUALIZACIÓN | ANUAL | DOCENTES | 71.03 | 0 | 0 |
| PROPORCIÓN DE ESTUDIANTES QUE INGRESAN A EDUCACIÓN SUPERIOR | ANUAL | ESTUDIANTES | 81.83 | 0 | 0 |
| RAZÓN DE ALUMNAS EGRESADAS CON RESPECTO A LOS ALUMNOS QUE INGRESAN A LA EDUCACIÓN SUPERIOR | ANUAL | ALUMNAS/ALUMNOS | 1.29 | 0 | 0 |
| CERTIFICADOS EXPEDIDOS POR EL COBAEV * | ANUAL | CERTIFICADOS/ ESTUDIANTES | 99.78 | 0 | 0 |

[Firma manuscrita]

CUARTO INFORME TRIMESTRAL DEL GASTO PÚBLICO 2025
GOBIERNO DEL ESTADO DE VERACRUZ DE IGNACIO DE LA LLAVE

Indicadores de Resultados

Del 1 de octubre al 31 de diciembre de 2025

Ente Público: COLEGIO DE BACHILLERES DEL ESTADO DE VERACRUZ

MES: Diciembre

| INDICADOR | FRECUENCIA | UNIDAD DE MEDIDA | PROGRAMADO | REALIZADO | PORCENTAJE DE CUMPLIMIENTO |
|--|------------|---------------------------|------------|-----------|----------------------------|
| ATENCIÓN A LA DEMANDA | MENSUAL | ESTUDIANTES | 39,007 | 38,941 | 99.83 |
| ATENCIÓN A LA DEMANDA EDUCATIVA (TASA DE VARIACIÓN) | ANUAL | ESTUDIANTES | 0.01 | 0.846 | 100 |
| PROPORCIÓN DE EFICIENCIA TERMINAL | ANUAL | ESTUDIANTES | 79 | 83.96 | 100 |
| PROPORCIÓN DE EFICIENCIA TERMINAL MUJERES | ANUAL | ALUMNAS | 80.68 | 88.43 | 100 |
| PROPORCIÓN DE EFICIENCIA TERMINAL HOMBRES | ANUAL | ALUMNOS | 77.22 | 79.21 | 100 |
| PROPORCIÓN DE ESTUDIANTES APROBADOS EN EL CICLO ESCOLAR ** | ANUAL | ESTUDIANTES | 83.2 | 83.23 | 100 |
| PROPORCIÓN DE APROBACIÓN SEMESTRAL | SEMESTRAL | ESTUDIANTES | 80.8 | 84.45 | 100 |
| PROPORCIÓN DE ALUMNAS APROBADAS EN EL SEMESTRE | SEMESTRAL | ALUMNAS | 85.55 | 89.43 | 100 |
| PROPORCIÓN DE ALUMNOS APROBADOS EN EL SEMESTRE | SEMESTRAL | ALUMNOS | 75.64 | 78.75 | 100 |
| PROPORCIÓN DE RETENCIÓN ESCOLAR | ANUAL | ESTUDIANTES | 99.99 | 94.96 | 94.96 |
| PROPORCIÓN DE RETENCIÓN ESCOLAR DE LAS MUJERES | ANUAL | ALUMNAS | 99.26 | 96.14 | 96.85 |
| PROPORCIÓN DE RETENCIÓN ESCOLAR DE LOS HOMBRES | ANUAL | ALUMNOS | 100.82 | 93.6 | 92.83 |
| PROPORCIÓN DE ABSORCIÓN ESCOLAR | ANUAL | ESTUDIANTES | 34.71 | 12.89 | 37.13 |
| RAZÓN ENTRE MUJERES Y HOMBRES INSCRITOS | ANUAL | ALUMNAS/ALUMNOS | 1.13 | 1.13 | 100 |
| PROPORCIÓN DE DOCENTES ACREDITADOS EN CURSOS DE ACTUALIZACIÓN | ANUAL | DOCENTES | 71.03 | 47.83 | 67.33 |
| PROPORCIÓN DE ESTUDIANTES QUE INGRESAN A EDUCACIÓN SUPERIOR | ANUAL | ESTUDIANTES | 81.83 | 81.5 | 99.59 |
| RAZÓN DE ALUMNAS EGRESADAS CON RESPECTO A LOS ALUMNOS QUE INGRESAN A LA EDUCACIÓN SUPERIOR | ANUAL | ALUMNAS/ALUMNOS | 1.29 | 1.25 | 96.89 |
| CERTIFICADOS EXPEDIDOS POR EL COBAEV * | ANUAL | CERTIFICADOS/ ESTUDIANTES | 99.78 | 100 | 100 |

NOTA: LOS INDICADORES SE HAN CARGADO Y APROBADO EN EL SIAFEV 2.0.

*LOS INDICADORES CON ESTA ANOTACIÓN SÓLO SE REPORTAN EN EL ÁMBITO FEDERAL (SEP).

** LOS INDICADORES QUE SE MARCAN SE REPORTAN EN EL SIAFEV 2.0 Y EN EL ÁMBITO FEDERAL (SEP).

ELABORÓ:

Nombre: Dr. Jose Alfredo Zavaleta Viveros

Cargo: Jefe del Departamento de Evaluación Institucional

Firma: 

REVISÓ:

Nombre: Mtro. José Jaime Domínguez Piña

Cargo: Director de Planeación,

Programación y Presupuesto

Firma: 

AUTORIZÓ:

Nombre: Mtra. Lorena Martínez Cabrera

Cargo: Directora General

Firma: 