




VERACRUZ
GOBIERNO
DEL ESTADO



SEFIPLAN
Secretaría de Finanzas
y Planeación



GOBIERNO DEL ESTADO DE VERACRUZ DE IGNACIO DE LA LLAVE
COLEGIO DE BACHILLERES DEL ESTADO DE VERACRUZ
TERCER INFORME TRIMESTRAL DEL GASTO PÚBLICO 2022
DEL 1 DE ENERO AL 30 DE SEPTIEMBRE DE 2022
APARTADO II

INFORMES PRESUPUESTARIOS

TERCER INFORME TRIMESTRAL DEL GASTO PÚBLICO 2022

GOBIERNO DEL ESTADO DE VERACRUZ DE IGNACIO DE LA LLAVE

COLEGIO DE BACHILLERES DEL ESTADO DE VERACRUZ

Estado Analítico de Ingresos

Del 1 de Enero al 30 de septiembre de 2022

(Cifras en Pesos)

Rubro de Ingresos	Ingreso					Diferencia (6 = 5 - 1)
	Estimado	Ampliaciones y Reducciones	Modificado	Devengado	Recaudado	
	(1)	(2)	(3 = 1 + 2)	(4)	(5)	
Impuestos	0	0	0	0	0	0
Cuotas y Aportaciones de Seguridad Social	0	0	0	0	0	0
Contribuciones de Mejoras	0	0	0	0	0	0
Derechos	0	0	0	0	0	0
Productos	0	0	0	0	0	0
Aprovechamientos	0	0	0	0	0	0
Ingresos por Ventas de Bienes, Prestación de Servicios y Otros Ingresos	91,269,288	37,460,315	128,729,603	116,063,668	109,549,351	18,280,063
Participaciones, Aportaciones, Convenios, Incentivos Derivados de la Colaboración Fiscal y Fondos Distintos de Aportaciones	0	0	0	0	0	0
Transferencias, Asignaciones, Subsidios y Subvenciones, Pensiones y Jubilaciones	1,264,207,430	136,048,940	1,400,256,370	947,374,452	947,374,452	-316,832,978
Ingresos Derivados de Financiamientos	0	0	0	0	0	0
Total	1,355,476,718	173,509,255	1,528,985,973	1,063,438,119	1,056,923,803	-298,552,916
				Ingresos excedentes		

Estado Analítico de Ingresos Por Fuente de Financiamiento	Ingreso					Diferencia (6 = 5 - 1)
	Estimado	Ampliaciones y Reducciones	Modificado	Devengado	Recaudado	
	(1)	(2)	(3 = 1 + 2)	(4)	(5)	
Ingresos del Poder Ejecutivo Federal o Estatal y de los Municipios	0	0	0	0	0	0
Impuestos	0	0	0	0	0	0
Cuotas y Aportaciones de Seguridad Social	0	0	0	0	0	0
Contribuciones de Mejoras	0	0	0	0	0	0
Derechos	0	0	0	0	0	0
Productos	0	0	0	0	0	0
Aprovechamientos	0	0	0	0	0	0
Participaciones, Aportaciones, Convenios, Incentivos Derivados de la Colaboración Fiscal y Fondos Distintos de Aportaciones	0	0	0	0	0	0
Transferencias, Asignaciones, Subsidios y Subvenciones, Pensiones y Jubilaciones	0	0	0	0	0	0
Ingresos de los Entes Públicos de los Poderes Legislativo y Judicial, de los Órganos Autónomos y del Sector Paraestatal o Paramunicipal, así como de las Empresas Productivas del Estado	1,355,476,718	173,509,255	1,528,985,973	1,063,438,119	1,056,923,803	-298,552,916
Cuotas y Aportaciones de Seguridad Social	0	0	0	0	0	0
Ingresos por Ventas de Bienes, Prestación de Servicios y Otros Ingresos	91,269,288	37,460,315	128,729,603	116,063,668	109,549,351	18,280,063
Transferencias, Asignaciones, Subsidios y Subvenciones, Pensiones y Jubilaciones	1,264,207,430	136,048,940	1,400,256,370	947,374,452	947,374,452	-316,832,978
Ingresos derivados de financiamiento	0	0	0	0	0	0
Ingresos Derivados de Financiamientos	0	0	0	0	0	0
Total	1,355,476,718	173,509,255	1,528,985,973	1,063,438,119	1,056,923,803	-298,552,916
				Ingresos excedentes		

ELABORÓ:

Nombre: Lic. Mireya Valera Contreras

Cargo: Jefa del Departamento de Control Presupuestal

Firma:

REVISÓ:

Nombre: Lic. María Isabel Domínguez Cuacua

Cargo: Directora de Planeación, Programación y Pto.

Firma:

AUTORIZÓ:

Nombre: Dr. Andrés Aguirre Juárez

Cargo: Director General

Firma:

TERCER INFORME TRIMESTRAL DEL GASTO PÚBLICO 2022
Gobierno del Estado de Veracruz de Ignacio de la Llave
COLEGIO DE BACHILLERES DEL ESTADO DE VERACRUZ
 Estado Analítico del Ejercicio del Presupuesto de Egresos
 Clasificación Administrativa
 Del 1 de Enero al 30 de septiembre de 2022
 (Cifras en Pesos)

Concepto	Egresos					Subejercicio 6 = (3 - 4)
	Aprobado	Ampliaciones/ (Reducciones)	Modificado	Devengado	Pagado	
	1	2	3 = (1 + 2)	4	5	
Dependencia o Unidad Administrativa 1	1,355,476,718	173,509,255	1,528,985,973	1,045,036,294	1,036,232,295	483,949,679
Total del Gasto	1,355,476,718	173,509,255	1,528,985,973	1,045,036,294	1,036,232,295	483,949,679

ELABORÓ:

Nombre: Lic. Mireya Villarauz Contreras

Cargo: Jefa del Departamento de Control Presupuestal

Firma:




REVISÓ:

Nombre: Lic. María Isabel Domínguez Cuacua

Cargo: Directora de Planeación, Programación y Pto.

Firma:




AUTORIZÓ:

Nombre: Dr. Andrés Aguirre Juárez

Cargo: Director General

Firma:



TERCER INFORME TRIMESTRAL DEL GASTO PÚBLICO 2022
GOBIERNO DEL ESTADO DE VERACRUZ DE IGNACIO DE LA LLAVE
COLEGIO DE BACHILLERES DEL ESTADO DE VERACRUZ
Estado Analítico del Ejercicio del Presupuesto de Egresos
Clasificación por Objeto del Gasto (Capítulo y Concepto)
Del 1 de Enero al 30 de septiembre de 2022
(Cifras en Pesos)

Concepto	Egresos					Subejercicio 6 = (3 - 4)
	Aprobado	Ampliaciones/ (Reducciones)	Modificado	Devengado	Pagado	
	1	2	3 = (1 + 2)	4	5	
Servicios Personales	1,221,140,292	140,044,218	1,361,184,510	963,977,035	963,977,035	397,207,475
Remuneraciones al Personal de Carácter Permanente	577,498,729	-30,596,219	546,902,510	429,398,843	429,398,843	117,503,667
Remuneraciones al Personal de Carácter Transitorio	0	0	0	0	0	0
Remuneraciones Adicionales y Especiales	167,245,875	-11,931,450	155,314,425	48,014,531	48,014,531	107,299,894
Seguridad Social	123,073,933	18,080,304	141,154,237	95,034,055	95,034,055	46,120,182
Otras Prestaciones Sociales y Económicas	119,634,038	115,295,388	234,929,426	176,329,100	176,329,100	58,600,326
Previsiones	0	0	0	0	0	0
Pago de Estímulos a Servidores Públicos	233,687,717	49,196,195	282,883,912	215,200,506	215,200,506	67,683,406
Materiales y Suministros	14,275,025	-453,210	13,821,815	7,103,793	6,790,276	6,718,022
Materiales de Administración, Emisión de Documentos y Artículos Oficiales	5,433,900	12,000	5,445,900	2,618,342	2,440,084	2,827,558
Alimentos y Utensilios	184,780	-1,133	183,647	96,517	87,207	87,130
Materias Primas y Materiales de Producción y Comercialización	0	0	0	0	0	0
Materiales y Artículos de Construcción y de Reparación	1,345,350	137,210	1,482,560	896,568	807,571	585,992
Productos Químicos, Farmacéuticos y de Laboratorio	1,504,664	59,757	1,564,421	572,114	569,614	992,307
Combustibles, Lubricantes y Aditivos	3,213,301	-585,216	2,628,085	1,208,943	1,183,779	1,419,142
Vestuario, Blancos, Prendas de Protección y Artículos Deportivos	606,840	-240,000	366,840	174,107	174,107	192,733
Materiales y Suministros Para Seguridad	0	0	0	0	0	0
Herramientas, Refacciones y Accesorios Menores	1,986,190	164,172	2,150,362	1,537,202	1,527,914	613,160
Servicios Generales	87,304,102	33,032,090	120,336,192	67,635,286	59,162,304	52,700,906
Servicios Básicos	14,952,520	84,641	15,037,161	8,776,227	8,776,227	6,260,934
Servicios de Arrendamiento	1,250,300	-534,077	716,223	486,533	474,701	229,690
Servicios Profesionales, Científicos, Técnicos y Otros Servicios	12,760,747	-5,241,702	7,519,045	5,050,310	4,713,775	2,468,735
Servicios Financieros, Bancarios y Comerciales	1,889,354	69,100	1,958,454	1,076,306	1,075,854	882,148
Servicios de Instalación, Reparación, Mantenimiento y Conservación	11,013,816	-66,129	10,947,687	3,397,821	3,284,893	7,549,866

TERCER INFORME TRIMESTRAL DEL GASTO PÚBLICO 2022
GOBIERNO DEL ESTADO DE VERACRUZ DE IGNACIO DE LA LLAVE
COLEGIO DE BACHILLERES DEL ESTADO DE VERACRUZ
 Estado Analítico del Ejercicio del Presupuesto de Egresos
 Clasificación por Objeto del Gasto (Capítulo y Concepto)
 Del 1 de Enero al 30 de septiembre de 2022
 (Cifras en Pesos)

Concepto	Egresos					Subejercicio
	Aprobado	Ampliaciones/ (Reducciones)	Modificado	Devengado	Pagado	
	1	2	3 = (1 + 2)	4	5	
Servicios de Comunicación Social y Publicidad.	24,152,741	-1,019,384	23,133,357	13,492,516	8,410,281	9,640,841
Servicios de Traslado y Viáticos	6,454,160	-1,510,450	4,943,710	1,546,011	1,532,930	3,397,699
Servicios Oficiales	6,693,915	-1,056,455	5,637,460	1,079,474	1,078,331	4,557,986
Otros Servicios Generales	8,136,549	42,306,546	50,443,095	32,730,088	29,815,312	17,713,007
Transferencias, Asignaciones, Subsidios y Otras Ayudas	32,757,299	-14,761,499	17,995,800	6,275,119	6,257,619	11,720,681
Transferencias Internas y Asignaciones al Sector Público	0	0	0	0	0	0
Transferencias al Resto del Sector Público	0	0	0	0	0	0
Subsidios y Subvenciones	0	0	0	0	0	0
Ayudas Sociales	32,757,299	-14,761,499	17,995,800	6,275,119	6,257,619	11,720,681
Pensiones y Jubilaciones	0	0	0	0	0	0
Transferencias a Fideicomisos, Mandatos y Otros Análogos	0	0	0	0	0	0
Transferencias a la Seguridad Social	0	0	0	0	0	0
Donativos	0	0	0	0	0	0
Transferencias al Exterior	0	0	0	0	0	0
Bienes Muebles, Inmuebles e Intangibles	0	15,647,656	15,647,656	45,061	45,061	15,602,595
Mobiliario y Equipo de Administración	0	10,592,340	10,592,340	0	0	10,592,340
Mobiliario y Equipo Educacional y Recreativo	0	2,064,336	2,064,336	45,061	45,061	2,019,275
Equipo e Instrumental Médico y de Laboratorio	0	0	0	0	0	0
Vehículos y Equipo de Transporte	0	0	0	0	0	0
Equipo de Defensa y Seguridad	0	0	0	0	0	0
Maquinaria, Otros Equipos y Herramientas	0	1,890,980	1,890,980	0	0	1,890,980
Activos Biológicos	0	0	0	0	0	0
Bienes Inmuebles	0	0	0	0	0	0
Activos Intangibles	0	1,100,000	1,100,000	0	0	1,100,000
Inversión Pública	0	0	0	0	0	0
Obra Pública en Bienes de Dominio Público	0	0	0	0	0	0
Obra Pública en Bienes Propios	0	0	0	0	0	0
Proyectos Productivos y Acciones de Fomento	0	0	0	0	0	0

TERCER INFORME TRIMESTRAL DEL GASTO PÚBLICO 2022
GOBIERNO DEL ESTADO DE VERACRUZ DE IGNACIO DE LA LLAVE
COLEGIO DE BACHILLERES DEL ESTADO DE VERACRUZ
 Estado Analítico del Ejercicio del Presupuesto de Egresos
 Clasificación por Objeto del Gasto (Capítulo y Concepto)
 Del 1 de Enero al 30 de septiembre de 2022
 (Cifras en Pesos)

Concepto	Egresos					Subejercicio 6 = (3 - 4)
	Aprobado	Ampliaciones/ (Reducciones)	Modificado	Devengado	Pagado	
	1	2	3 = (1 + 2)	4	5	
Inversiones Financieras y Otras Provisiones	0	0	0	0	0	0
Inversiones Para el Fomento de Actividades Productivas.	0	0	0	0	0	0
Acciones y Participaciones de Capital	0	0	0	0	0	0
Compra de Títulos y Valores	0	0	0	0	0	0
Concesión de Préstamos	0	0	0	0	0	0
Inversiones en Fideicomisos, Mandatos y Otros Análogos	0	0	0	0	0	0
Otras Inversiones Financieras	0	0	0	0	0	0
Provisiones para Contingencias y Otras Erogaciones Especiales	0	0	0	0	0	0
Participaciones y Aportaciones	0	0	0	0	0	0
Participaciones	0	0	0	0	0	0
Aportaciones	0	0	0	0	0	0
Convenios	0	0	0	0	0	0
Deuda Pública	0	0	0	0	0	0
Amortización de la Deuda Pública	0	0	0	0	0	0
Intereses de la Deuda Pública	0	0	0	0	0	0
Comisiones de la Deuda Pública	0	0	0	0	0	0
Gastos de la Deuda Pública	0	0	0	0	0	0
Costo por Coberturas	0	0	0	0	0	0
Apoyos Financieros	0	0	0	0	0	0
Adeudos de Ejercicios Fiscales Anteriores (Adefas)	0	0	0	0	0	0
Total del Gasto	1,355,476,718	173,509,255	1,528,985,973	1,045,036,294	1,036,232,295	483,949,679

ELABORÓ:

Nombre: Lic. Mireya Villarauz Contreras

Cargo: Jefa del Departamento de Control Presupuestal

Firma:




REVISÓ:

Nombre: Lic. María Isabel Domínguez Cuacua

Cargo: Directora de Planeación, Programación y Pto.

Firma:




AUTORIZÓ:

Nombre: Dr. Andrés Aguirre Juárez

Cargo: Director General

Firma:



TERCER INFORME TRIMESTRAL DEL GASTO PÚBLICO 2022
GOBIERNO DEL ESTADO DE VERACRUZ DE IGNACIO DE LA LLAVE
COLEGIO DE BACHILLERES DEL ESTADO DE VERACRUZ
Estado Analítico del Ejercicio del Presupuesto de Egresos
Clasificación Económica (por Tipo de Gasto)
Del 1 de Enero al 30 de septiembre de 2022
(Cifras en Pesos)

Concepto	Egresos					Subejercicio
	Aprobado	Ampliaciones/ (Reducciones)	Modificado	Devengado	Pagado	
	1	2	3 = (1 + 2)	4	5	
Gasto Corriente	1,355,476,718	157,861,599	1,513,338,317	1,044,991,233	1,036,187,234	468,347,084
Gasto de Capital	0	15,647,656	15,647,656	45,061	45,061	15,602,595
Amortización de la Deuda y Disminución de Pasivos	0	0	0	0	0	0
Pensiones y Jubilaciones	0	0	0	0	0	0
Participaciones	0	0	0	0	0	0
Total del Gasto	1,355,476,718	173,509,255	1,528,985,973	1,045,036,294	1,036,232,295	483,949,679

ELABORÓ:

Nombre: Lic. Mireya Villarauz Contreras

Cargo: Jefa del Departamento de Control Presupuestal

Firma:




REVISÓ:

Nombre: Lic. María Isabel Domínguez Cuacua

Cargo: Directora de Planeación, Programación y Pto.

Firma:




AUTORIZÓ:

Nombre: Dr. Andrés Aguirre Juárez


Cargo: Director General


Firma:




TERCER INFORME TRIMESTRAL DEL GASTO PÚBLICO 2022
GOBIERNO DEL ESTADO DE VERACRUZ DE IGNACIO DE LA LLAVE
COLEGIO DE BACHILLERES DEL ESTADO DE VERACRUZ
Estado Analítico del Ejercicio del Presupuesto de Egresos
Clasificación Funcional (Finalidad y Función)
Del 1 de Enero al 30 de septiembre de 2022
(Cifras en Pesos)

Concepto	Egresos					Subejercicio 6 = (3 + 4)
	Aprobado	Ampliaciones/ (Reducciones)	Modificado	Devengado	Pagado	
	1	2	3 = (1 + 2)	4	5	
Gobierno	0	0	0	0	0	0
Legislación			0			0
Justicia			0			0
Coordinación de la Política de Gobierno	0	0	0	0	0	0
Relaciones Exteriores			0			0
Asuntos Financieros y Hacendarios			0			0
Seguridad Nacional			0			0
Asuntos de Orden Público y de Seguridad Interior			0			0
Otros Servicios Generales			0			0
Desarrollo Social	1,355,476,718	173,509,255	1,528,985,973	1,045,036,294	1,036,232,295	483,949,679
Protección Ambiental			0			0
Vivienda y Servicios a la Comunidad			0			0
Salud			0			0
Recreación, Cultura y Otras Manifestaciones Sociales			0			0
Educación	1,355,476,718	173,509,255	1,528,985,973	1,045,036,294	1,036,232,295	483,949,679
Protección Social			0			0
Otros Asuntos Sociales			0			0
Desarrollo Económico	0	0	0	0	0	0
Asuntos Económicos, Comerciales y Laborales en General			0			0
Agropecuaria, Silvicultura, Pesca y Caza			0			0
Combustibles y Energía			0			0
Minería, Manufacturas y Construcción			0			0
Transporte			0			0
Comunicaciones			0			0
Turismo			0			0
Ciencia, Tecnología e Innovación			0			0
Otras Industrias y Otros Asuntos Económicos			0			0
Otras no Clasificadas en Funciones Anteriores	0	0	0	0	0	0
Transacciones de la Deuda Pública / Costo Financiero de la Deuda			0			0
Transferencias, Participaciones y Aportaciones entre Diferentes Niveles y Ordenes de Gobierno			0			0
Saneamiento del Sistema Financiero			0			0
Adeudos de Ejercicios Fiscales Anteriores			0			0
Total del Gasto	1,355,476,718	173,509,255	1,528,985,973	1,045,036,294	1,036,232,295	483,949,679

ELABORÓ:
 Nombre: Lic. Mireya Villarauz Contreras
 Cargo: Jefa del Departamento de Control Presupuestal
 Firma: 

REVISÓ:
 Nombre: Lic. María Isabel Domínguez Cuacua
 Cargo: Directora de Planeación, Programación y Pto.
 Firma: 

AUTORIZÓ:
 Nombre: Dr. Andrés Aguirre Juárez
 Cargo: Director General
 Firma: 

TERCER INFORME TRIMESTRAL DEL GASTO PÚBLICO 2022

GOBIERNO DEL ESTADO DE VERACRUZ DE IGNACIO DE LA LLAVE


COLEGIO DE BACHILLERES DEL ESTADO DE VERACRUZ


Intereses de la Deuda


Del 1 de Enero al 30 de septiembre de 2022

(Cifras en Pesos)

Identificación de Crédito o Instrumento	Devengado	Pagado
Créditos Bancarios		
Total de Intereses de Créditos Bancarios	0	0
Otros Instrumentos de Deuda		
Total de Intereses de Otros Instrumentos de Deuda	0	0
TOTAL	0	0

ELABORÓ:
 Nombre: Lic. Mireya Villarauz Contreras
 Cargo: Jefa del Departamento de Control Presupuestal
 Firma: 

REVISÓ:
 Nombre: Lic. María Isabel Domínguez Cuacua
 Cargo: Directora de Planeación, Programación y Pto.
 Firma: 

AUTORIZÓ:
 Nombre: Dr. Andrés Aguirre Juárez
 Cargo: Director General
 Firma: 

TERCER INFORME TRIMESTRAL DEL GASTO PÚBLICO 2022

GOBIERNO DEL ESTADO DE VERACRUZ DE IGNACIO DE LA LLAVE

COLEGIO DE BACHILLERES DEL ESTADO DE VERACRUZ

Indicadores de Postura Fiscal

Del 1 de Enero al 30 de septiembre de 2022

(Cifras en Pesos)

Concepto	Estimado/Aprobado	Devengado	Recaudado/Pagado
I. Ingresos Presupuestarios (I=1+2)	1,355,476,718	1,063,438,119	1,056,923,803
1. Ingresos del Gobierno de la Entidad Federativa ¹	0	0	0
2. Ingresos del Sector Paraestatal ¹	1,355,476,718	1,063,438,119	1,056,923,803
II. Egresos Presupuestarios (II=3+4)	1,355,476,718	1,045,036,294	1,036,232,295
3. Egresos del Gobierno de la Entidad Federativa ²	0	0	0
4. Egresos del Sector Paraestatal ²	1,355,476,718	1,045,036,294	1,036,232,295
III. Balance Presupuestario (Superávit o Déficit) (III = I - II)	0	18,401,825	20,691,508

Concepto	Estimado/Aprobado	Devengado	Recaudado/Pagado
III. Balance presupuestario (Superávit o Déficit)	0	18,401,825	20,691,508
IV. Intereses, Comisiones y Gastos de la Deuda	0	0	0
V. Balance Primario (Superávit o Déficit) (V= III + IV)	0	18,401,825	20,691,508

Concepto	Estimado/Aprobado	Devengado	Recaudado/Pagado
A. Financiamiento	0	0	0
B. Amortización de la deuda	0	0	0
C. Financiamiento Neto (C = A - B)	0	0	0

1 Los Ingresos que se presentan son los ingresos presupuestario totales sin incluir los ingresos por financiamientos. Los Ingresos del Gobierno de la Entidad Federativa corresponden a los del Poder Ejecutivo, Legislativo Judicial y Autónomos

2 Los egresos que se presentan son los egresos presupuestarios totales sin incluir los egresos por amortización. Los egresos del Gobierno de la Entidad Federativa corresponden a los del Poder Ejecutivo, Legislativo, Judicial y Órganos Autónomos

3 Para Ingresos se reportan los ingresos recaudados; para egresos se reportan los egresos pagados

ELABORÓ:

Nombre: Lic. Mireya Villarauz Contreras

Cargo: Jefa del Departamento de Control Presupuestal

Firma:




REVISÓ:

Nombre: Lic. María Isabel Domínguez Cuacua

Cargo: Directora de Planeación, Programación y Pto.

Firma:





AUTORIZÓ:

Nombre: Dr. Andrés Aguirre Juárez


Cargo: Director General

Firma:





VERACRUZ
GOBIERNO
DEL ESTADO



SEFIPLAN
Secretaría de Finanzas
y Planeación



GOBIERNO DEL ESTADO DE VERACRUZ DE IGNACIO DE LA LLAVE

COLEGIO DE BACHILLERES DEL ESTADO DE VERACRUZ

TERCER INFORME TRIMESTRAL DEL GASTO PÚBLICO 2022

DEL 1 DE ENERO AL 30 DE SEPTIEMBRE DE 2022

APARTADO III

INFORMES PROGRAMÁTICOS

TERCER INFORME TRIMESTRAL DEL GASTO PÚBLICO 2022
Gobierno del Estado de Veracruz de Ignacio de la Llave
Colegio de Bachilleres del Estado de Veracruz
 Gasto por Categoría Programática
 Del 1 de Enero al 30 de septiembre de 2022
 (Cifras en Pesos)

Concepto	Egresos					Subejercicio
	Aprobado	Ampliaciones/ (Reducciones)	Modificado	Devengado	Pagado	
	1	2	3 = (1 + 2)	4	5	
Programas						
Subsidios: Sector Social y Privado o Entidades Federativas y Municipios	0	0	0	0	0	0
Sujetos a Reglas de Operación				0		0
Otros Subsidios				0		0
Desempeño de las Funciones	1,355,476,718	173,509,255	1,528,985,973	1,045,036,294	1,036,232,295	483,949,679
Prestación de Servicios Públicos	1,355,476,718	173,509,255	1,528,985,973	1,045,036,294	1,036,232,295	483,949,679
Provisión de Bienes Públicos				0		0
Planeación, seguimiento y evaluación de políticas públicas				0		0
Promoción y fomento				0		0
Regulación y supervisión				0		0
Funciones de las Fuerzas Armadas (Únicamente Gobierno Federal)				0		0
Específicos				0		0
Proyectos de Inversión				0		0
Administrativos y de Apoyo	0	0	0	0	0	0
Apoyo al proceso presupuestario y para mejorar la eficiencia institucional				0		0
Apoyo a la función pública y al mejoramiento de la gestión				0		0
Operaciones ajenas				0		0
Compromisos	0	0	0	0	0	0
Obligaciones de cumplimiento de resolución jurisdiccional				0		0
Desastres Naturales				0		0
Obligaciones	0	0	0	0	0	0
Pensiones y jubilaciones				0		0
Aportaciones a la seguridad social	0			0	0	0
Aportaciones a fondos de estabilización				0		0
Aportaciones a fondos de inversión y reestructura de pensiones				0		0
Programas de Gasto Federalizado (Gobierno Federal)	0	0	0	0	0	0
Gasto Federalizado				0		0
Participaciones a entidades federativas y municipios				0		0
Costo financiero, deuda o apoyos a deudores y ahorradores de la banca				0		0
Adeudos de ejercicios fiscales anteriores				0		0
Total del Gasto	1,355,476,718	173,509,255	1,528,985,973	1,045,036,294	1,036,232,295	483,949,679

ELABORÓ:

Nombre: Lic. Mifeya Villarauz Contreras

Cargo: Jefa del Departamento de Control Presupuestal

Firma:




REVISÓ:

Nombre: Lic. María Isabel Domínguez Cuacua

Cargo: Directora de Planeación, Programación y Pto.

Firma:




AUTORIZÓ:

Nombre: Dr. Andrés Aguirre Juárez

Cargo: Director General

Firma:



TERCER INFORME TRIMESTRAL DEL GASTO PÚBLICO 2022
GOBIERNO DEL ESTADO DE VERACRUZ DE IGNACIO DE LA LLAVE
Programas y Proyectos de Inversión
Del 1 de Enero al 30 de septiembre de 2022
(Cifras en Pesos)

Ente Público:

COLEGIO DE BACHILLERES DEL ESTADO DE VERACRUZ

Nota: Este Organismo no cuenta con Programas ni Proyectos de Inversión

ELABORÓ:

Nombre: Lic. Mireya Villarauz Contreras

Cargo: Jefa del Departamento de Control Presupuestal

Firma:



REVISÓ:

Nombre: Lic. María Isabel Domínguez Cuacua

Cargo: Directora de Planeación, Programación y Pto.

Firma:




AUTORIZÓ:

Nombre: Dr. Andrés Aguirre Juárez

Cargo: Director General

Firma:



TERCER INFORME TRIMESTRAL DEL GASTO PÚBLICO 2022
GOBIERNO DEL ESTADO DE VERACRUZ DE IGNACIO DE LA LLAVE

Indicadores de Resultados

Del 1 de Julio al 30 de Septiembre de 2022

(Cifras en Pesos)

Ente Público: COLEGIO DE BACHILLERES DEL ESTADO DE VERACRUZ

ACTIVIDAD INSTITUCIONAL: ATENCIÓN A LA DEMANDA

MES: JULIO

INDICADOR	FRECUENCIA	UNIDAD DE MEDIDA	PROGRAMADO	REALIZADO	% DE CUMPLIMIENTO
ATENCIÓN A LA DEMANDA *	MENSUAL	ESTUDIANTES	37,000	36,581	98.87
ATENCIÓN A LA DEMANDA EDUCATIVA (TASA DE VARIACIÓN)	ANUAL	ESTUDIANTES	-0.41	0	0
PROPORCIÓN DE EFICIENCIA TERMINAL	ANUAL	ESTUDIANTES	79.24	0	0
PROPORCIÓN DE EFICIENCIA TERMINAL MUJERES	ANUAL	ALUMNAS	84.16	0	0
PROPORCIÓN DE EFICIENCIA TERMINAL HOMBRES	ANUAL	ALUMNOS	74.27	0	0
PROPORCIÓN DE ESTUDIANTES APROBADOS EN EL CICLO ESCOLAR **	ANUAL	ESTUDIANTES	81.00	0	0
PROPORCIÓN DE APROBACIÓN SEMESTRAL	SEMESTRAL	ESTUDIANTES	80.01	0	0
PROPORCIÓN DE ALUMNAS APROBADAS EN EL SEMESTRE	SEMESTRAL	ALUMNAS	83.66	0	0
PROPORCIÓN DE ALUMNOS APROBADOS EN EL SEMESTRE	SEMESTRAL	ALUMNOS	76.06	0	0
PROPORCIÓN DE RETENCIÓN ESCOLAR	ANUAL	ESTUDIANTES	97.14	0	0
PROPORCIÓN DE RETENCIÓN ESCOLAR DE LAS MUJERES	ANUAL	ALUMNAS	96.89	0	0
PROPORCIÓN DE RETENCIÓN ESCOLAR DE LOS HOMBRES	ANUAL	ALUMNOS	97.43	0	0
PROPORCIÓN DE ABSORCIÓN ESCOLAR	ANUAL	ESTUDIANTES	11.90	0	0
RAZÓN ENTRE MUJERES Y HOMBRES INSCRITOS	ANUAL	ALUMNAS/ALUMNOS	1.13	0	0
PROPORCIÓN DE DOCENTES ACREDITADOS EN CURSOS DE ACTUALIZACIÓN	ANUAL	DOCENTES	48.00	0	0
PROPORCIÓN DE ESTUDIANTES QUE INGRESAN A EDUCACIÓN SUPERIOR	ANUAL	ESTUDIANTES	81.00	0	0
RAZÓN DE ALUMNAS EGRESADAS CON RESPECTO A LOS ALUMNOS QUE INGRESAN A LA EDUCACIÓN SUPERIOR	ANUAL	ALUMNAS/ALUMNOS	1.14	0	0
CERTIFICADOS EXPEDIDOS POR EL COBAEV*	ANUAL	CERTIFICADOS/ ESTUDIANTES	97.0	0	0

TERCER INFORME TRIMESTRAL DEL GASTO PÚBLICO 2022
GOBIERNO DEL ESTADO DE VERACRUZ DE IGNACIO DE LA LLAVE

Indicadores de Resultados

Del 1 de Julio al 30 de Septiembre de 2022

(Cifras en Pesos)

Ente Público: COLEGIO DE BACHILLERES DEL ESTADO DE VERACRUZ

MES: AGOSTO

INDICADOR	FRECUENCIA	UNIDAD DE MEDIDA	PROGRAMADO	REALIZADO	% DE CUMPLIMIENTO
ATENCIÓN A LA DEMANDA *	MENSUAL	ESTUDIANTES	37,000	38,567	104.24
ATENCIÓN A LA DEMANDA EDUCATIVA (TASA DE VARIACIÓN)	ANUAL	ESTUDIANTES	-0.41	0	0
PROPORCIÓN DE EFICIENCIA TERMINAL	ANUAL	ESTUDIANTES	79.24	0	0
PROPORCIÓN DE EFICIENCIA TERMINAL MUJERES	ANUAL	ALUMNAS	84.16	0	0
PROPORCIÓN DE EFICIENCIA TERMINAL HOMBRES	ANUAL	ALUMNOS	74.27	0	0
PROPORCIÓN DE ESTUDIANTES APROBADOS EN EL CICLO ESCOLAR **	ANUAL	ESTUDIANTES	81.00	0	0
PROPORCIÓN DE APROBACIÓN SEMESTRAL	SEMESTRAL	ESTUDIANTES	80.01	0	0
PROPORCIÓN DE ALUMNAS APROBADAS EN EL SEMESTRE	SEMESTRAL	ALUMNAS	83.66	0	0
PROPORCIÓN DE ALUMNOS APROBADOS EN EL SEMESTRE	SEMESTRAL	ALUMNOS	76.06	0	0
PROPORCIÓN DE RETENCIÓN ESCOLAR	ANUAL	ESTUDIANTES	97.14	0	0
PROPORCIÓN DE RETENCIÓN ESCOLAR DE LAS MUJERES	ANUAL	ALUMNAS	96.89	0	0
PROPORCIÓN DE RETENCIÓN ESCOLAR DE LOS HOMBRES	ANUAL	ALUMNOS	97.43	0	0
PROPORCIÓN DE ABSORCIÓN ESCOLAR	ANUAL	ESTUDIANTES	11.90	0	0
RAZÓN ENTRE MUJERES Y HOMBRES INSCRITOS	ANUAL	ALUMNAS/ALUMNOS	1.13	0	0
PROPORCIÓN DE DOCENTES ACREDITADOS EN CURSOS DE ACTUALIZACIÓN	ANUAL	DOCENTES	48.00	0	0
PROPORCIÓN DE ESTUDIANTES QUE INGRESAN A EDUCACIÓN SUPERIOR	ANUAL	ESTUDIANTES	81.00	0	0
RAZÓN DE ALUMNAS EGRESADAS CON RESPECTO A LOS ALUMNOS QUE INGRESAN A LA EDUCACIÓN SUPERIOR	ANUAL	ALUMNAS/ALUMNOS	1.14	0	0
CERTIFICADOS EXPEDIDOS POR EL COBAEV*	ANUAL	CERTIFICADOS/ ESTUDIANTES	97.0	0	0

**TERCER INFORME TRIMESTRAL DEL GASTO PÚBLICO 2022
GOBIERNO DEL ESTADO DE VERACRUZ DE IGNACIO DE LA LLAVE**

Indicadores de Resultados

Del 1 de Julio al 30 de Septiembre de 2022

(Cifras en Pesos)

Ente Público: COLEGIO DE BACHILLERES DEL ESTADO DE VERACRUZ

MES: SEPTIEMBRE

INDICADOR	FRECUENCIA	UNIDAD DE MEDIDA	PROGRAMADO	REALIZADO	% DE CUMPLIMIENTO
ATENCIÓN A LA DEMANDA *	MENSUAL	ESTUDIANTES	37,000	38,567	104.24
ATENCIÓN A LA DEMANDA EDUCATIVA (TASA DE VARIACIÓN)	ANUAL	ESTUDIANTES	-0.41	0	0
PROPORCIÓN DE EFICIENCIA TERMINAL	ANUAL	ESTUDIANTES	79.24	0	0
PROPORCIÓN DE EFICIENCIA TERMINAL MUJERES	ANUAL	ALUMNAS	84.16	0	0
PROPORCIÓN DE EFICIENCIA TERMINAL HOMBRES	ANUAL	ALUMNOS	74.27	0	0
PROPORCIÓN DE ESTUDIANTES APROBADOS EN EL CICLO ESCOLAR **	ANUAL	ESTUDIANTES	81.00	0	0
PROPORCIÓN DE APROBACIÓN SEMESTRAL	SEMESTRAL	ESTUDIANTES	80.01	0	0
PROPORCIÓN DE ALUMNAS APROBADAS EN EL SEMESTRE	SEMESTRAL	ALUMNAS	83.66	0	0
PROPORCIÓN DE ALUMNOS APROBADOS EN EL SEMESTRE	SEMESTRAL	ALUMNOS	76.06	0	0
PROPORCIÓN DE RETENCIÓN ESCOLAR	ANUAL	ESTUDIANTES	97.14	0	0
PROPORCIÓN DE RETENCIÓN ESCOLAR DE LAS MUJERES	ANUAL	ALUMNAS	96.89	0	0
PROPORCIÓN DE RETENCIÓN ESCOLAR DE LOS HOMBRES	ANUAL	ALUMNOS	97.43	0	0
PROPORCIÓN DE ABSORCIÓN ESCOLAR	ANUAL	ESTUDIANTES	11.90	0	0
RAZÓN ENTRE MUJERES Y HOMBRES INSCRITOS	ANUAL	ALUMNAS/ALUMNOS	1.13	0	0
PROPORCIÓN DE DOCENTES ACREDITADOS EN CURSOS DE ACTUALIZACIÓN	ANUAL	DOCENTES	48.00	0	0
PROPORCIÓN DE ESTUDIANTES QUE INGRESAN A EDUCACIÓN SUPERIOR	ANUAL	ESTUDIANTES	81.00	0	0
RAZÓN DE ALUMNAS EGRESADAS CON RESPECTO A LOS ALUMNOS QUE INGRESAN A LA EDUCACIÓN SUPERIOR	ANUAL	ALUMNAS/ALUMNOS	1.14	0	0
CERTIFICADOS EXPEDIDOS POR EL COBAEV*	ANUAL	CERTIFICADOS/ ESTUDIANTES	97.0	0	0

NOTA: LOS INDICADORES SE HAN CARGADO Y APROBADO EN EL SIAFEV 2.0.

* LOS INDICADORES CON ESTA ANOTACIÓN SÓLO SE REPORTAN EN EL ÁMBITO FEDERAL (SEP).

** LOS INDICADORES QUE SE MARCAN SE REPORTAN EN EL SIAFEV 2.0 Y EN EL ÁMBITO FEDERAL (SEP).

ELABORÓ:

Nombre: Dra. Indra Margarita Martínez Zamudio

Cargo: Jefe del Departamento de Programación y Seguimiento

Firma:




REVISÓ:

Nombre: Dra. María Isabel Domínguez Cuacua

Cargo: Director de Planeación, Programación y Presupuesto

Firma:



AUTORIZÓ:

Nombre: Dr. Andrés Aguirre Juárez

Cargo: Director General

Firma:

