


VERACRUZ
GOBIERNO
DEL ESTADO



SEFIPLAN
Secretaría de Finanzas
y Planeación



ME LLENA DE ORGULLO

GOBIERNO DEL ESTADO DE VERACRUZ DE IGNACIO DE LA LLAVE
COLEGIO DE BACHILLERES DEL ESTADO DE VERACRUZ
DEL 1 DE ENERO AL 30 DE SEPTIEMBRE DE 2021

APARTADO II

INFORMES PRESUPUESTARIOS

GOBIERNO DEL ESTADO DE VERACRUZ DE IGNACIO DE LA LLAVE
 COLEGIO DE BACHILLERES DEL ESTADO DE VERACRUZ
 Estado Analítico de Ingresos
 Del 1 de Enero al 30 de Septiembre de 2021

2.1

Rubro de Ingresos	Ingreso					Diferencia (6 = 5 - 1)
	Estimado (1)	Ampliaciones y Reducciones (2)	Modificado (3 = 1 + 2)	Devengado (4)	Recaudado (5)	
Impuestos	0	0	0	0	0	0
Cuotas y Aportaciones de Seguridad Social	0	0	0	0	0	0
Contribuciones de Mejoras	0	0	0	0	0	0
Derechos	0	0	0	0	0	0
Productos	0	0	0	0	0	0
Aprovechamientos	0	0	0	0	0	0
Ingresos por Ventas de Bienes, Prestación de Servicios y Otros Ingresos	63,150,976	23,648,983	86,799,959	81,374,576	75,091,632	11,940,656
Participaciones, Aportaciones, Convenios, Incentivos Derivados de la Colaboración Fiscal y Fondos Distintos de Aportaciones	0	0	0	0	0	0
Transferencias, Asignaciones, Subsidios y Subvenciones, Pensiones y Jubilaciones	1,268,064,654	65,786,767	1,333,851,421	884,376,030	884,376,030	-383,688,624
Ingresos Derivados de Financiamientos	0	0	0	0	0	0
Total	1,331,215,630	89,435,750	1,420,651,380	965,750,606	959,467,662	-371,747,968
Ingresos excedentes						

Estado Analítico de Ingresos Por Fuente de Financiamiento	Ingreso					Diferencia (6 = 5 - 1)
	Estimado (1)	Ampliaciones y Reducciones (2)	Modificado (3 = 1 + 2)	Devengado (4)	Recaudado (5)	
Ingresos del Poder Ejecutivo Federal o Estatal y de los Municipios	0	0	0	0	0	0
Impuestos	0	0	0	0	0	0
Cuotas y Aportaciones de Seguridad Social	0	0	0	0	0	0
Contribuciones de Mejoras	0	0	0	0	0	0
Derechos	0	0	0	0	0	0
Productos	0	0	0	0	0	0
Aprovechamientos	0	0	0	0	0	0
Participaciones, Aportaciones, Convenios, Incentivos Derivados de la Colaboración Fiscal y Fondos Distintos de Aportaciones	0	0	0	0	0	0
Transferencias, Asignaciones, Subsidios y Subvenciones, Pensiones y Jubilaciones	0	0	0	0	0	0
Ingresos de los Entes Públicos de los Poderes Legislativo y Judicial, de los Órganos Autónomos y del Sector Paraestatal o Paramunicipal, así como de las Empresas Productivas del Estado	1,331,215,630	89,435,750	1,420,651,380	965,750,606	959,467,662	-371,747,968
Cuotas y Aportaciones de Seguridad Social	0	0	0	0	0	0
Ingresos por Ventas de Bienes, Prestación de Servicios y Otros Ingresos	63,150,976	23,648,983	86,799,959	81,374,576	75,091,632	11,940,656
Transferencias, Asignaciones, Subsidios y Subvenciones, Pensiones y Jubilaciones	1,268,064,654	65,786,767	1,333,851,421	884,376,030	884,376,030	-383,688,624
Ingresos derivados de financiamiento	0	0	0	0	0	0
Ingresos Derivados de Financiamientos	0	0	0	0	0	0
Total	1,331,215,630	89,435,750	1,420,651,380	965,750,606	959,467,662	-371,747,968
Ingresos excedentes						

ELABORÓ:
 Nombre: Lic. Mireya Villarauz Contreras
 Cargo: Jefa del Departamento de Control Presupuestal
 Firma:

REVISÓ:
 Nombre: Lic. María Isabel Domínguez Cuacua
 Cargo: Directora de Planeación, Programación y Pto.
 Firma:

AUTORIZÓ:
 Nombre: Dr. Andrés Aguirre Juárez
 Cargo: Director General
 Firma:

2.2

GOBIERNO DEL ESTADO DE VERACRUZ DE IGNACIO DE LA LLAVE
COLEGIO DE BACHILLERES DEL ESTADO DE VERACRUZ
Estado Analítico del Ejercicio del Presupuesto de Egresos
Clasificación Administrativa
Del 1 de Enero al 30 de Septiembre de 2021

Concepto	Egresos					Subejercicio
	Aprobado	Ampliaciones/ (Reducciones)	Modificado	Devengado	Pagado	
	1	2	3 = (1 + 2)	4	5	
Dependencia o Unidad Administrativa 1	1,331,215,630	89,435,750	1,420,651,380	964,948,848	961,961,403	455,702,532
Total del Gasto	1,331,215,630	89,435,750	1,420,651,380	964,948,848	961,961,403	455,702,532

ELABORÓ:

Nombre: Lic. Mireya Villarauz Contreras

Cargo: Jefa del Departamento de Control Presupuestal

Firma:




REVISÓ:

Nombre: Lic. María Isabel Domínguez Cuacua

Cargo: Directora de Planeación, Programación y Pto.

Firma:




AUTORIZÓ:

Nombre: Dr. Andrés Aguirre Juárez

Cargo: Director General

Firma:



GOBIERNO DEL ESTADO DE VERACRUZ DE IGNACIO DE LA LLAVE
COLEGIO DE BACHILLERES DEL ESTADO DE VERACRUZ
Estado Analítico del Ejercicio del Presupuesto de Egresos
Clasificación por Objeto del Gasto (Capítulo y Concepto)
Del 1 de Enero al 30 de Septiembre de 2021

2.3

Concepto	Egresos					Subejercicio
	Aprobado	Ampliaciones/ (Reducciones)	Modificado	Devengado	Pagado	
	1	2	3 = (1 + 2)	4	5	
Servicios Personales	1,219,376,846	38,947,172	1,258,324,018	888,164,028	888,164,028	370,159,990
Remuneraciones al Personal de Carácter Permanente	582,650,049	-33,834,017	548,816,032	417,849,325	417,849,325	130,966,707
Remuneraciones al Personal de Carácter Transitorio	0	0	0	0	0	0
Remuneraciones Adicionales y Especiales	162,639,518	-42,484,437	120,155,081	25,795,974	25,795,974	94,359,107
Seguridad Social	118,435,902	15,895,122	134,331,024	87,701,816	87,701,816	46,629,208
Otras Prestaciones Sociales y Económicas	127,826,271	79,538,080	207,364,351	154,463,938	154,463,938	52,900,413
Previsiones	0	0	0	0	0	0
Pago de Estímulos a Servidores Públicos	227,825,106	19,832,424	247,657,530	202,352,975	202,352,975	45,304,555
Materiales y Suministros	15,052,464	1,520,000	16,572,464	4,971,548	4,925,260	11,600,916
Materiales de Administración, Emisión de Documentos y Artículos Oficiales	4,957,248	1,708,159	6,665,407	1,562,193	1,559,420	5,103,214
Alimentos y Utensilios	117,614	-9,009	108,605	28,140	28,140	80,465
Materias Primas y Materiales de Producción y Comercialización	0	0	0	0	0	0
Materiales y Artículos de Construcción y de Reparación	1,389,550	89,857	1,479,407	140,712	140,712	1,338,695
Productos Químicos, Farmacéuticos y de Laboratorio	2,330,250	-28,346	2,301,904	1,468,369	1,468,369	833,535
Combustibles, Lubricantes y Aditivos	2,908,356	15,350	2,923,706	783,481	754,735	2,140,225
Vestuario, Blancos, Prendas de Protección y Artículos Deportivos	654,850	-275,000	379,850	54,186	54,186	325,664
Materiales y Suministros Para Seguridad	0	0	0	0	0	0
Herramientas, Refacciones y Accesorios Menores	2,694,596	18,989	2,713,585	934,467	919,698	1,779,118
Servicios Generales	70,215,846	42,082,897	112,298,743	59,600,247	56,659,090	52,698,496
Servicios Básicos	13,369,504	-4,576,880	8,792,624	5,475,664	5,475,664	3,316,960
Servicios de Arrendamiento	3,778,500	-3,255,000	523,500	367,436	367,436	156,064
Servicios Profesionales, Científicos, Técnicos y Otros Servicios	8,450,100	1,396,965	9,847,065	4,702,862	4,626,812	5,144,203
Servicios Financieros, Bancarios y Comerciales	1,919,196	-5,450	1,913,746	1,101,066	985,066	812,680
Servicios de Instalación, Reparación, Mantenimiento y Conservación	5,472,081	5,705,800	11,177,881	5,422,519	5,422,178	5,755,362
Servicios de Comunicación Social y Publicidad.	18,432,452	4,292,793	22,725,245	9,709,664	9,709,664	13,015,581
Servicios de Traslado y Viáticos	8,399,943	-1,642,752	6,757,191	736,885	717,900	6,020,306
Servicios Oficiales	8,341,570	-4,593,387	3,748,183	825,986	825,986	2,922,197
Otros Servicios Generales	2,052,500	44,760,808	46,813,308	31,258,165	28,528,384	15,555,143

GOBIERNO DEL ESTADO DE VERACRUZ DE IGNACIO DE LA LLAVE
COLEGIO DE BACHILLERES DEL ESTADO DE VERACRUZ
Estado Analítico del Ejercicio del Presupuesto de Egresos
Clasificación por Objeto del Gasto (Capítulo y Concepto)
Del 1 de Enero al 30 de Septiembre de 2021

Concepto	Egresos					Subejercicio
	Aprobado	Ampliaciones/ (Reducciones)	Modificado	Devengado	Pagado	
	1	2	3 = (1 + 2)	4	5	
Transferencias, Asignaciones, Subsidios y Otras Ayudas	14,010,119	6,885,681	20,895,800	10,713,025	10,713,025	10,182,775
Transferencias Internas y Asignaciones al Sector Público	0	0	0	0	0	0
Transferencias al Resto del Sector Público	0	0	0	0	0	0
Subsidios y Subvenciones	0	0	0	0	0	0
Ayudas Sociales	14,010,119	6,885,681	20,895,800	10,713,025	10,713,025	10,182,775
Pensiones y Jubilaciones	0	0	0	0	0	0
Transferencias a Fideicomisos, Mandatos y Otros Análogos	0	0	0	0	0	0
Transferencias a la Seguridad Social	0	0	0	0	0	0
Donativos	0	0	0	0	0	0
Transferencias al Exterior	0	0	0	0	0	0
Bienes Muebles, Inmuebles e Intangibles	12,560,355	0	12,560,355	1,500,000	1,500,000	11,060,355
Mobiliario y Equipo de Administración	3,200,000	2,788,355	5,988,355	0	0	5,988,355
Mobiliario y Equipo Educativo y Recreativo	3,600,000	0	3,600,000	0	0	3,600,000
Equipo e Instrumental Médico y de Laboratorio	0	0	0	0	0	0
Vehículos y Equipo de Transporte	1,500,000	0	1,500,000	1,500,000	1,500,000	0
Equipo de Defensa y Seguridad	0	0	0	0	0	0
Maquinaria, Otros Equipos y Herramientas	3,150,355	-2,788,355	362,000	0	0	362,000
Activos Biológicos	0	0	0	0	0	0
Bienes Inmuebles	0	0	0	0	0	0
Activos Intangibles	1,110,000	0	1,110,000	0	0	1,110,000
Inversión Pública	0	0	0	0	0	0
Obra Pública en Bienes de Dominio Público	0	0	0	0	0	0
Obra Pública en Bienes Propios	0	0	0	0	0	0
Proyectos Productivos y Acciones de Fomento	0	0	0	0	0	0
Inversiones Financieras y Otras Provisiones	0	0	0	0	0	0
Inversiones Para el Fomento de Actividades Productivas.	0	0	0	0	0	0
Acciones y Participaciones de Capital	0	0	0	0	0	0
Compra de Títulos y Valores	0	0	0	0	0	0
Concesión de Préstamos	0	0	0	0	0	0
Inversiones en Fideicomisos, Mandatos y Otros Análogos	0	0	0	0	0	0
Otras Inversiones Financieras	0	0	0	0	0	0

2.3

GOBIERNO DEL ESTADO DE VERACRUZ DE IGNACIO DE LA LLAVE
COLEGIO DE BACHILLERES DEL ESTADO DE VERACRUZ
Estado Analítico del Ejercicio del Presupuesto de Egresos
Clasificación por Objeto del Gasto (Capítulo y Concepto)
Del 1 de Enero al 30 de Septiembre de 2021


Concepto	Egresos					Subejercicio
	Aprobado	Ampliaciones/ (Reducciones)	Modificado	Devengado	Pagado	
	1	2	3 = (1 + 2)	4	5	
Provisiones para Contingencias y Otras Erogaciones Especiales	0	0	0	0	0	0
Participaciones y Aportaciones	0	0	0	0	0	0
Participaciones	0	0	0	0	0	0
Aportaciones	0	0	0	0	0	0
Convenios	0	0	0	0	0	0
Deuda Pública	0	0	0	0	0	0
Amortización de la Deuda Pública	0	0	0	0	0	0
Intereses de la Deuda Pública	0	0	0	0	0	0
Comisiones de la Deuda Pública	0	0	0	0	0	0
Gastos de la Deuda Pública	0	0	0	0	0	0
Costo por Coberturas	0	0	0	0	0	0
Apoyos Financieros	0	0	0	0	0	0
Adeudos de Ejercicios Fiscales Anteriores (Adefas)	0	0	0	0	0	0
Total del Gasto	1,331,215,630	89,435,750	1,420,651,380	964,948,848	961,961,403	455,702,532

ELABORÓ:

Nombre: Lic. Mireya Villarauz Contreras

Cargo: Jefa del Departamento de Control Presupuestal

Firma:




REVISÓ:

Nombre: Lic. María Isabel Domínguez Cuacua

Cargo: Directora de Planeación, Programación y Pto.

Firma:




AUTORIZÓ:

Nombre: Dr. Andrés Aguirre Juárez

Cargo: Director General

Firma:



2.4

GOBIERNO DEL ESTADO DE VERACRUZ DE IGNACIO DE LA LLAVE
COLEGIO DE BACHILLERES DEL ESTADO DE VERACRUZ
Estado Analítico del Ejercicio del Presupuesto de Egresos
Clasificación Económica (por Tipo de Gasto)
Del 1 de Enero al 30 de Septiembre de 2021

Concepto	Egresos					Subejercicio
	Aprobado	Ampliaciones/ (Reducciones)	Modificado	Devengado	Pagado	
	1	2	3 = (1 + 2)	4	5	
Gasto Corriente	1,318,655,275	89,435,750	1,408,091,025	963,448,848	960,461,403	444,642,177
Gasto de Capital	12,560,355	0	12,560,355	1,500,000	1,500,000	11,060,355
Amortización de la Deuda y Disminución de Pasivos	0	0	0	0	0	0
Pensiones y Jubilaciones	0	0	0	0	0	0
Participaciones	0	0	0	0	0	0
Total del Gasto	1,331,215,630	89,435,750	1,420,651,380	964,948,848	961,961,403	455,702,532

ELABORÓ:

Nombre: Lic. Mireya Villarauz Contreras

Cargo: Jefa del Departamento de Control Presupuestal

Firma:




REVISÓ:

Nombre: Lic. María Isabel Domínguez Cuacua

Cargo: Directora de Planeación, Programación y Pto.

Firma:

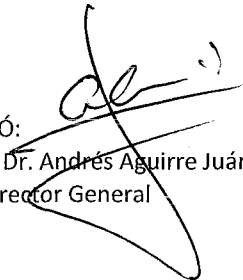


AUTORIZÓ:

Nombre: Dr. Andrés Aguirre Juárez

Cargo: Director General

Firma:



GOBIERNO DEL ESTADO DE VERACRUZ DE IGNACIO DE LA LLAVE
 COLEGIO DE BACHILLERES DEL ESTADO DE VERACRUZ
 Estado Analítico del Ejercicio del Presupuesto de Egresos
 Clasificación Funcional (Finalidad y Función)
 Del 1 de Enero al 30 de Septiembre de 2021

Concepto	Egresos					Subejercicio
	Aprobado	Ampliaciones/ (Reducciones)	Modificado	Devengado	Pagado	
	1	2	3 = (1 + 2)	4	5	6 = (3 + 4)
Gobierno	0	0	0	0	0	0
Legislación			0			0
Justicia			0			0
Coordinación de la Política de Gobierno			0			0
Relaciones Exteriores			0			0
Asuntos Financieros y Hacendarios			0			0
Seguridad Nacional			0			0
Asuntos de Orden Público y de Seguridad Interior			0			0
Otros Servicios Generales			0			0
Desarrollo Social	1,331,215,630	89,435,750	1,420,651,380	964,948,848	961,961,403	455,702,532
Protección Ambiental			0			0
Vivienda y Servicios a la Comunidad			0			0
Salud			0			0
Recreación, Cultura y Otras Manifestaciones Sociales			0			0
Educación	1,331,215,630	89,435,750	1,420,651,380	964,948,848	961,961,403	455,702,532
Protección Social			0			0
Otros Asuntos Sociales			0			0
Desarrollo Económico	0	0	0	0	0	0
Asuntos Económicos, Comerciales y Laborales en General			0			0
Agropecuaria, Silvicultura, Pesca y Caza			0			0
Combustibles y Energía			0			0
Minería, Manufacturas y Construcción			0			0
Transporte			0			0
Comunicaciones			0			0
Turismo			0			0
Ciencia, Tecnología e Innovación			0			0
Otras Industrias y Otros Asuntos Económicos			0			0
Otras no Clasificadas en Funciones Anteriores	0	0	0	0	0	0
Transacciones de la Deuda Pública / Costo Financiero de la Deuda			0			0
Transferencias, Participaciones y Aportaciones entre Diferentes Niveles y Órdenes de Gobierno			0			0
Saneamiento del Sistema Financiero			0			0
Adeudos de Ejercicios Fiscales Anteriores			0			0
Total del Gasto	1,331,215,630	89,435,750	1,420,651,380	964,948,848	961,961,403	455,702,532

ELABORÓ:

Nombre: Lic. Mireya Villarauz Contreras
 Cargo: Jefa del Departamento de Control Presupuestal
 Firma:

REVISÓ:

Nombre: M^c. María Isabel Domínguez Cuacua
 Cargo: Directora de Planeación, Programación y Pto.
 Firma:

AUTORIZÓ:

Nombre: Dr. Andrés Aguirre Juárez
 Cargo: Director General
 Firma:

GOBIERNO DEL ESTADO DE VERACRUZ DE IGNACIO DE LA LLAVE
COLEGIO DE BACHILLERES DEL ESTADO DE VERACRUZ
Endeudamiento Neto
Del 1 de Enero al 30 de Septiembre de 2021.


2.6

Identificación de Crédito o Instrumento	Contratación / Colocación	Amortización	Endeudamiento Neto
	A	B	C = A - B
Créditos Bancarios			
			0
			0
			0
			0
			0
			0
			0
			0
			0
			0
Total Créditos Bancarios	0	0	0
Otros Instrumentos de Deuda			
			0
			0
			0
			0
			0
			0
			0
			0
			0
			0
Total Otros Instrumentos de Deuda	0	0	0
TOTAL	0	0	0


ELABORÓ:
 Nombre: Lic. Mireya Villarauz Contreras
 Cargo: Jefa del Departamento de Control Presupuestal
 Firma:



REVISÓ:
 Nombre: Lic. María Isabel Domínguez Cuacua
 Cargo: Directora de Planeación, Programación y Pto.
 Firma:



AUTORIZÓ:
 Nombre: Dr. Andrés Aguirre Juárez
 Cargo: Director General
 Firma:



2.7


GOBIERNO DEL ESTADO DE VERACRUZ DE IGNACIO DE LA LLAVE
COLEGIO DE BACHILLERES DEL ESTADO DE VERACRUZ
Intereses de la Deuda
Del 1 de Enero al 30 de Septiembre de 2021

Identificación de Crédito o Instrumento	Devengado	Pagado
Créditos Bancarios		
Total de Intereses de Créditos Bancarios	0	0
Otros Instrumentos de Deuda		
Total de Intereses de Otros Instrumentos de Deuda	0	0
TOTAL	0	0


ELABORÓ:
 Nombre: Lic. Mireya Villarauz Contreras
 Cargo: Jefa del Departamento de Control Presupuestal
 Firma:



REVISÓ:
 Nombre: Lic. María Isabel Domínguez Cuacua
 Cargo: Directora de Planeación, Programación y Pto.
 Firma:



AUTORIZÓ:
 Nombre: Dr. Andrés Aguirre Juárez
 Cargo: Director General
 Firma:



GOBIERNO DEL ESTADO DE VERACRUZ DE IGNACIO DE LA LLAVE
COLEGIO DE BACHILLERES DEL ESTADO DE VERACRUZ
Indicadores de Postura Fiscal
Del 1 de Enero al 30 de Septiembre de 2021

Concepto	Estimado	Devengado	Pagado ³
I. Ingresos Presupuestarios (I=1+2)	1,331,215,630	965,750,606	959,467,662
1. Ingresos del Gobierno de la Entidad Federativa ¹	0	0	0
2. Ingresos del Sector Paraestatal ¹	1,331,215,630	965,750,606	959,467,662
II. Egresos Presupuestarios (II=3+4)	1,331,215,630	964,948,848	961,961,403
3. Egresos del Gobierno de la Entidad Federativa ²	0	0	0
4. Egresos del Sector Paraestatal ²	1,331,215,630	964,948,848	961,961,403
III. Balance Presupuestario (Superávit o Déficit) (III = I - II)	0	801,758	-2,493,741

Concepto	Estimado	Devengado	Pagado ³
III. Balance presupuestario (Superávit o Déficit)	0	801,758	-2,493,741
IV. Intereses, Comisiones y Gastos de la Deuda	0	0	0
V. Balance Primario (Superávit o Déficit) (V= III - IV)	0	801,758	-2,493,741

Concepto	Estimado	Devengado	Pagado ³
A. Financiamiento	0	0	0
B. Amortización de la deuda	0	0	0
C. Endeudamiento ó desendeudamiento (C = A - B)	0	0	0

1 Los Ingresos que se presentan son los ingresos presupuestario totales sin incluir los ingresos por financiamientos. Los Ingresos del Gobierno de la Entidad Federativa corresponden a los del Poder Ejecutivo, Legislativo Judicial y Autónomos

2 Los egresos que se presentan son los egresos presupuestarios totales sin incluir los egresos por amortización. Los egresos del Gobierno de la Entidad Federativa corresponden a los del Poder Ejecutivo, Legislativo, Judicial y Órganos Autónomos

3 Para Ingresos se reportan los ingresos recaudados; para egresos se reportan los egresos pagados


ELABORÓ:

Nombre: Lic. Mireya Villarauz Contreras
 Cargo: Jefa del Departamento de Control Presupuestal
 Firma:




REVISÓ:


Nombre: Lic. María Isabel Domínguez Cuacua
 Cargo: Directora de Planeación, Programación y Pto.
 Firma:




AUTORIZÓ:

Nombre: Dr. Andrés Aguirre Juárez
 Cargo: Director General
 Firma:





VERACRUZ
GOBIERNO
DEL ESTADO



SEFIPLAN
Secretaría de Finanzas
y Planeación



GOBIERNO DEL ESTADO DE VERACRUZ DE IGNACIO DE LA LLAVE

COLEGIO DE BACHILLERES DEL ESTADO DE VERACRUZ

DEL 1 DE ENERO AL 30 DE SEPTIEMBRE DE 2021

APARTADO III

INFORMES PROGRAMÁTICOS

GOBIERNO DEL ESTADO DE VERACRUZ DE IGNACIO DE LA LLAVE
COLEGIO DE BACHILLERES DEL ESTADO DE VERACRUZ
Gasto por Categoría Programática
Del 1 de Enero al 30 de Septiembre de 2021

3.1

Concepto	Egresos					Subejercicio 6 = (3 - 4)
	Aprobado	Ampliaciones/ (Reducciones)	Modificado	Devengado	Pagado	
	1	2	3 = (1 + 2)	4	5	
Programas						
Subsidios: Sector Social y Privado o Entidades Federativas y Municipios	0	0	0	0	0	0
Sujetos a Reglas de Operación			0			0
Otros Subsidios			0			0
Desempeño de las Funciones	1,331,215,630	89,435,750	1,420,651,380	964,948,848	961,961,403	455,702,532
Prestación de Servicios Públicos	1,331,215,630	89,435,750	1,420,651,380	964,948,848	961,961,403	455,702,532
Provisión de Bienes Públicos			0			0
Planeación, seguimiento y evaluación de políticas públicas			0			0
Promoción y fomento			0			0
Regulación y supervisión			0			0
Funciones de las Fuerzas Armadas (Únicamente Gobierno Federal)			0			0
Específicos			0			0
Proyectos de Inversión			0			0
Administrativos y de Apoyo	0	0	0	0	0	0
Apoyo al proceso presupuestario y para mejorar la eficiencia institucional			0			0
Apoyo a la función pública y al mejoramiento de la gestión			0			0
Operaciones ajenas			0			0
Compromisos	0	0	0	0	0	0
Obligaciones de cumplimiento de resolución jurisdiccional			0			0
Desastres Naturales			0			0
Obligaciones	0	0	0	0	0	0
Pensiones y jubilaciones			0			0
Aportaciones a la seguridad social			0			0
Aportaciones a fondos de estabilización			0			0
Aportaciones a fondos de inversión y reestructura de pensiones			0			0
Programas de Gasto Federalizado (Gobierno Federal)	0	0	0	0	0	0
Gasto Federalizado			0			0
Participaciones a entidades federativas y municipios			0			0
Costo financiero, deuda o apoyos a deudores y ahorradores de la banca			0			0
Adeudos de ejercicios fiscales anteriores			0			0
Total del Gasto	1,331,215,630	89,435,750	1,420,651,380	964,948,848	961,961,403	455,702,532

ELABORÓ:

Nombre: Lic. Mireya Villarauz Contreras
 Cargo: Jefa del Departamento de Control Presupuestal
 Firma:

REVISÓ:

Nombre: Lic. María Isabel Domínguez Cuacua
 Cargo: Directora de Planeación, Programación y Pto.
 Firma:

AUTORIZÓ:

Nombre: Dr. Andrés Aguirre Juárez
 Cargo: Director General
 Firma:

GOBIERNO DEL ESTADO DE VERACRUZ DE IGNACIO DE LA LLAVE
Programas y Proyectos de Inversión
Del 1 de Enero al 30 de Septiembre de 2021
(Pesos)

3.2

Ente Público:

COLEGIO DE BACHILLERES DEL ESTADO DE VERACRUZ

Nota: Este Organismo no cuenta con Programas ni Proyectos de Inversión

ELABORÓ:

Nombre: Lic. Mireya Villarauz Contreras

Cargo: Jefa del Departamento de Control Presupuestal

Firma:




REVISÓ:

Nombre: Lic. María Isabel Domínguez Cuacua

Cargo: Directora de Planeación, Programación y Pto.

Firma:




AUTORIZÓ:

Nombre: Dr. Andrés Aguirre Juárez

Cargo: Director General

Firma:



GOBIERNO DEL ESTADO DE VERACRUZ DE IGNACIO DE LA LLAVE

TERCER TRIMESTRE 2021

Indicadores de Resultados

Del 1 de Julio al 30 de Septiembre de 2021

(Pesos)

Ente Público: Colegio de Bachilleres del Estado de Veracruz

ACTIVIDAD INSTITUCIONAL: ATENCIÓN A LA DEMANDA

MES: JULIO

INDICADOR	FRECUENCIA	UNIDAD DE MEDIDA	PROGRAMADO	REALIZADO	% DE CUMPLIMIENTO
ATENCIÓN A LA DEMANDA *	MENSUAL	ESTUDIANTES	39,852	37,888	95.07
ATENCIÓN A LA DEMANDA EDUCATIVA (TASA DE VARIACIÓN)	ANUAL	ESTUDIANTES	0.05	0	0
PROPORCIÓN DE EFICIENCIA TERMINAL	ANUAL	ESTUDIANTES	82.80	0	0
PROPORCIÓN DE EFICIENCIA TERMINAL MUJERES	ANUAL	ALUMNAS	86.37	0	0
PROPORCIÓN DE EFICIENCIA TERMINAL HOMBRES	ANUAL	ALUMNOS	79.14	0	0
PROPORCIÓN DE ESTUDIANTES APROBADOS EN EL CICLO ESCOLAR **	ANUAL	ESTUDIANTES	84.65	0	0
PROPORCIÓN DE ALUMNAS APROBADAS EN EL CICLO ESCOLAR	ANUAL	ALUMNAS	90.15	0	0
PROPORCIÓN DE ALUMNOS APROBADAS EN EL CICLO ESCOLAR	ANUAL	ALUMNOS	78.72	0	0
PROPORCIÓN DE RETENCIÓN ESCOLAR	ANUAL	ESTUDIANTES	98.79	0	0
PROPORCIÓN DE RETENCIÓN ESCOLAR DE LAS MUJERES	ANUAL	ALUMNAS	99.23	0	0
PROPORCIÓN DE RETENCIÓN ESCOLAR DE LOS HOMBRES	ANUAL	ALUMNOS	98.30	0	0
PROPORCIÓN DE ABSORCIÓN ESCOLAR	ANUAL	ESTUDIANTES	11.15	0	0
RAZÓN ENTRE MUJERES Y HOMBRES INSCRITOS	ANUAL	ALUMNAS/ALUMNOS	1.09	0	0
PROPORCIÓN DE DOCENTES ACREDITADOS EN CURSOS DE ACTUALIZACIÓN	ANUAL	DOCENTES	46.18	0	0
PROPORCIÓN DE ESTUDIANTES QUE INGRESAN A EDUCACIÓN SUPERIOR	ANUAL	ESTUDIANTES	81.46	0	0
RAZÓN DE ALUMNAS EGRESADAS CON RESPECTO A LOS ALUMNOS QUE INGRESAN A LA EDUCACIÓN SUPERIOR	ANUAL	ALUMNAS/ALUMNOS	1.03	0	0
CERTIFICADOS EXPEDIDOS POR EL COBAEV*	ANUAL	CERTIFICADOS/ ESTUDIANTES	100.00	0	0

GOBIERNO DEL ESTADO DE VERACRUZ DE IGNACIO DE LA LLAVE

TERCER TRIMESTRE 2021

Indicadores de Resultados

Del 1 de Julio al 30 de Septiembre de 2021

(Pesos)

Ente Público: Colegio de Bachilleres del Estado de Veracruz

MES: AGOSTO

INDICADOR	FRECUENCIA	UNIDAD DE MEDIDA	PROGRAMADO	REALIZADO	% DE CUMPLIMIENTO
ATENCIÓN A LA DEMANDA *	MENSUAL	ESTUDIANTES	39,852	37,888	95.07
ATENCIÓN A LA DEMANDA EDUCATIVA (TASA DE VARIACIÓN)	ANUAL	ESTUDIANTES	0.05	0	0
PROPORCIÓN DE EFICIENCIA TERMINAL	ANUAL	ESTUDIANTES	82.80	0	0
PROPORCIÓN DE EFICIENCIA TERMINAL MUJERES	ANUAL	ALUMNAS	86.37	0	0
PROPORCIÓN DE EFICIENCIA TERMINAL HOMBRES	ANUAL	ALUMNOS	79.14	0	0
PROPORCIÓN DE ESTUDIANTES APROBADOS EN EL CICLO ESCOLAR **	ANUAL	ESTUDIANTES	84.65	0	0
PROPORCIÓN DE ALUMNAS APROBADAS EN EL CICLO ESCOLAR	ANUAL	ALUMNAS	90.15	0	0
PROPORCIÓN DE ALUMNOS APROBADAS EN EL CICLO ESCOLAR	ANUAL	ALUMNOS	78.72	0	0
PROPORCIÓN DE RETENCIÓN ESCOLAR	ANUAL	ESTUDIANTES	98.79	0	0
PROPORCIÓN DE RETENCIÓN ESCOLAR DE LAS MUJERES	ANUAL	ALUMNAS	99.23	0	0
PROPORCIÓN DE RETENCIÓN ESCOLAR DE LOS HOMBRES	ANUAL	ALUMNOS	98.30	0	0
PROPORCIÓN DE ABSORCIÓN ESCOLAR	ANUAL	ESTUDIANTES	11.15	0	0
RAZÓN ENTRE MUJERES Y HOMBRES INSCRITOS	ANUAL	ALUMNAS/ALUMNOS	1.09	0	0
PROPORCIÓN DE DOCENTES ACREDITADOS EN CURSOS DE ACTUALIZACIÓN	ANUAL	DOCENTES	46.18	0	0
PROPORCIÓN DE ESTUDIANTES QUE INGRESAN A EDUCACIÓN SUPERIOR	ANUAL	ESTUDIANTES	81.46	0	0
RAZÓN DE ALUMNAS EGRESADAS CON RESPECTO A LOS ALUMNOS QUE INGRESAN A LA EDUCACIÓN SUPERIOR	ANUAL	ALUMNAS/ALUMNOS	1.03	0	0
CERTIFICADOS EXPEDIDOS POR EL COBAEV*	ANUAL	CERTIFICADOS/ ESTUDIANTES	100.00	0	0

GOBIERNO DEL ESTADO DE VERACRUZ DE IGNACIO DE LA LLAVE

TERCER TRIMESTRE 2021

Indicadores de Resultados

Del 1 de Julio al 30 de Septiembre de 2021

(Pesos)

Ente Público: Colegio de Bachilleres del Estado de Veracruz

MES: SEPTIEMBRE

INDICADOR	FRECUENCIA	UNIDAD DE MEDIDA	PROGRAMADO	REALIZADO	% DE CUMPLIMIENTO
ATENCIÓN A LA DEMANDA *	MENSUAL	ESTUDIANTES	39,852	38,091	95.58
ATENCIÓN A LA DEMANDA EDUCATIVA (TASA DE VARIACIÓN)	ANUAL	ESTUDIANTES	0.05	0	0
PROPORCIÓN DE EFICIENCIA TERMINAL	ANUAL	ESTUDIANTES	82.80	0	0
PROPORCIÓN DE EFICIENCIA TERMINAL MUJERES	ANUAL	ALUMNAS	86.37	0	0
PROPORCIÓN DE EFICIENCIA TERMINAL HOMBRES	ANUAL	ALUMNOS	79.14	0	0
PROPORCIÓN DE ESTUDIANTES APROBADOS EN EL CICLO ESCOLAR **	ANUAL	ESTUDIANTES	84.65	0	0
PROPORCIÓN DE ALUMNAS APROBADAS EN EL CICLO ESCOLAR	ANUAL	ALUMNAS	90.15	0	0
PROPORCIÓN DE ALUMNOS APROBADAS EN EL CICLO ESCOLAR	ANUAL	ALUMNOS	78.72	0	0
PROPORCIÓN DE RETENCIÓN ESCOLAR	ANUAL	ESTUDIANTES	98.79	0	0
PROPORCIÓN DE RETENCIÓN ESCOLAR DE LAS MUJERES	ANUAL	ALUMNAS	99.23	0	0
PROPORCIÓN DE RETENCIÓN ESCOLAR DE LOS HOMBRES	ANUAL	ALUMNOS	98.30	0	0
PROPORCIÓN DE ABSORCIÓN ESCOLAR	ANUAL	ESTUDIANTES	11.15	0	0
RAZÓN ENTRE MUJERES Y HOMBRES INSCRITOS	ANUAL	ALUMNAS/ALUMNOS	1.09	0	0
PROPORCIÓN DE DOCENTES ACREDITADOS EN CURSOS DE ACTUALIZACIÓN	ANUAL	DOCENTES	46.18	0	0
PROPORCIÓN DE ESTUDIANTES QUE INGRESAN A EDUCACIÓN SUPERIOR	ANUAL	ESTUDIANTES	81.46	0	0
RAZÓN DE ALUMNAS EGRESADAS CON RESPECTO A LOS ALUMNOS QUE INGRESAN A LA EDUCACIÓN SUPERIOR	ANUAL	ALUMNAS/ALUMNOS	1.03	0	0
CERTIFICADOS EXPEDIDOS POR EL COBAEV*	ANUAL	CERTIFICADOS/ ESTUDIANTES	100.00	0	0

NOTA: LOS INDICADORES SE HAN CARGADO Y APROBADO EN EL SIAFEV 2.0.

* LOS INDICADORES CON ESTA ANOTACIÓN SÓLO SE REPORTAN EN EL ÁMBITO FEDERAL (SEP).

** LOS INDICADORES QUE SE MARCAN SE REPORTAN EN EL SIAFEV 2.0 Y EN EL ÁMBITO FEDERAL (SEP).

ELABORÓ:

Nombre: Dra. Indra Margarita Martínez Zamudio

Cargo: Jefe del Departamento de Programación y Seguimiento

Firma:




REVISÓ:

Nombre: Dra. María Isabel Domínguez Cuacua

Cargo: Director de Planeación, Programación y Presupuesto

Firma:



AUTORIZÓ:

Nombre: Dr. Andrés Aguirre Juárez

Cargo: Director General

Firma:

