




VERACRUZ
GOBIERNO
DEL ESTADO



SEFIPLAN
Secretaría de Finanzas
y Planeación



GOBIERNO DEL ESTADO DE VERACRUZ DE IGNACIO DE LA LLAVE
COLEGIO DE BACHILLERES DEL ESTADO DE VERACRUZ
SEGUNDO INFORME TRIMESTRAL DEL GASTO PÚBLICO 2022
DEL 1 DE ENERO AL 30 DE JUNIO DE 2022
APARTADO II


INFORMES PRESUPUESTARIOS


SEGUNDO INFORME TRIMESTRAL DEL GASTO PÚBLICO 2022


GOBIERNO DEL ESTADO DE VERACRUZ DE IGNACIO DE LA LLAVE
 COLEGIO DE BACHILLERES DEL ESTADO DE VERACRUZ
 Estado Analítico de Ingresos
 Del 1 de Enero al 30 de Junio de 2022
 (Cifras en Pesos)

Rubro de ingresos	Ingreso					Diferencia (6 = 5 - 1)
	Estimado	Amplaciones y Reducciones	Modificado	Devengado	Recaudado	
	(1)	(2)	(3 = 1 + 2)	(4)	(5)	
Impuestos	0	0	0	0	0	0
Cuotas y Aportaciones de Seguridad Social	0	0	0	0	0	0
Contribuciones de Mejoras	0	0	0	0	0	0
Derechos	0	0	0	0	0	0
Productos	0	0	0	0	0	0
Aprovechamientos	0	0	0	0	0	0
Ingresos por Ventas de Bienes, Prestación de Servicios y Otros Ingresos	91,269,288	14,000,000	105,269,288	53,649,226	50,844,647	-40,424,641
Participaciones, Aportaciones, Convenios, Incentivos Derivados de la Colaboración Fiscal y Fondos Distintos de Aportaciones	0	0	0	0	0	0
Transferencias, Asignaciones, Subsidios y Subvenciones, Pensiones y Jubilaciones	1,264,207,430	136,054,488	1,400,261,918	620,854,631	620,854,631	-643,352,799
Ingresos Derivados de Financiamientos	0	0	0	0	0	0
Total	1,355,476,718	150,054,488	1,505,531,206	674,503,857	671,699,278	-683,777,440
				Ingresos excedentes		

Estado Analítico de Ingresos Por Fuente de Financiamiento	Ingreso					Diferencia (6 = 5 - 1)
	Estimado	Amplaciones y Reducciones	Modificado	Devengado	Recaudado	
	(1)	(2)	(3 = 1 + 2)	(4)	(5)	
Ingresos del Poder Ejecutivo Federal o Estatal y de los Municipios	0	0	0	0	0	0
Impuestos	0	0	0	0	0	0
Cuotas y Aportaciones de Seguridad Social	0	0	0	0	0	0
Contribuciones de Mejoras	0	0	0	0	0	0
Derechos	0	0	0	0	0	0
Productos	0	0	0	0	0	0
Aprovechamientos	0	0	0	0	0	0
Participaciones, Aportaciones, Convenios, Incentivos Derivados de la Colaboración Fiscal y Fondos Distintos de Aportaciones	0	0	0	0	0	0
Transferencias, Asignaciones, Subsidios y Subvenciones, Pensiones y Jubilaciones	0	0	0	0	0	0
Ingresos de los Entes Públicos de los Poderes Legislativo y Judicial, de los Órganos Autónomos y del Sector Paraestatal o Paramunicipal, así como de las Empresas Productivas del Estado	1,355,476,718	150,054,488	1,505,531,206	674,503,857	671,699,278	-683,777,440
Cuotas y Aportaciones de Seguridad Social	0	0	0	0	0	0
Ingresos por Ventas de Bienes, Prestación de Servicios y Otros Ingresos	91,269,288	14,000,000	105,269,288	53,649,226	50,844,647	-40,424,641
Transferencias, Asignaciones, Subsidios y Subvenciones, Pensiones y Jubilaciones	1,264,207,430	136,054,488	1,400,261,918	620,854,631	620,854,631	-643,352,799
Ingresos derivados de financiamiento	0	0	0	0	0	0
Ingresos Derivados de Financiamientos	0	0	0	0	0	0
Total	1,355,476,718	150,054,488	1,505,531,206	674,503,857	671,699,278	-683,777,440
				Ingresos excedentes		

ELABORÓ:
 Nombre: Lic. Mireya Villarauz Contreras
 Cargo: Jefa del Departamento de Control Presupuestal
 Firma: 

REVISÓ:
 Nombre: Lic. María Isabel Domínguez Cuacua
 Cargo: Directora de Planeación, Programación y Pto.
 Firma: 

AUTORIZÓ:
 Nombre: Dr. Andrés Aguirre Juárez
 Cargo: Director General
 Firma: 

SEGUNDO INFORME TRIMESTRAL DEL GASTO PÚBLICO 2022
GOBIERNO DEL ESTADO DE VERACRUZ DE IGNACIO DE LA LLAVE
COLEGIO DE BACHILLERES DEL ESTADO DE VERACRUZ
Estado Analítico del Ejercicio del Presupuesto de Egresos
Clasificación Administrativa
Del 1 de Enero al 30 de Junio de 2022
(Cifras en Pesos)

Concepto	Egresos					Subejercicio
	Aprobado	Ampliaciones/ (Reducciones)	Modificado	Devengado	Pagado	
	1	2	3 = (1 + 2)	4	5	
Dependencia o Unidad Administrativa 1	1,355,476,718	150,054,488	1,505,531,206	716,665,708	713,533,937	788,865,49
Total del Gasto	1,355,476,718	150,054,488	1,505,531,206	716,665,708	713,533,937	788,865,49

ELABORÓ:

Nombre: Lic. Mireya Villarauz Contreras

Cargo: Jefa del Departamento de Control Presupuestal

Firma:




REVISÓ:

Nombre: Lic. María Isabel Domínguez Cuacua

Cargo: Directora de Planeación, Programación y Pto.

Firma:




AUTORIZÓ:

Nombre: Dr. Andrés Aguirre Juárez

Cargo: Director General

Firma:



SEGUNDO INFORME TRIMESTRAL DEL GASTO PÚBLICO 2022
GOBIERNO DEL ESTADO DE VERACRUZ DE IGNACIO DE LA LLAVE
COLEGIO DE BACHILLERES DEL ESTADO DE VERACRUZ
Estado Analítico del Ejercicio del Presupuesto de Egresos
Clasificación por Objeto del Gasto (Capítulo y Concepto)
Del 1 de Enero al 30 de Junio de 2022
(Cifras en Pesos)

Concepto	Egresos					Subejercicio 6 = (3 - 4)
	Aprobado	Ampliaciones/ (Reducciones)	Modificado	Devengado	Pagado	
	1	2	3 = (1 + 2)	4	5	
Servicios Personales	1,221,140,292	140,049,766	1,361,190,058	673,544,782	673,544,782	687,645,276
Remuneraciones al Personal de Carácter Permanente	577,498,729	6,634,114	584,132,843	288,385,219	288,385,219	295,747,624
Remuneraciones al Personal de Carácter Transitorio	0	0	0	0	0	0
Remuneraciones Adicionales y Especiales	167,245,875	-12,200,070	155,045,805	47,665,371	47,665,371	107,380,434
Seguridad Social	123,073,933	18,080,304	141,154,237	67,942,123	67,942,123	73,212,114
Otras Prestaciones Sociales y Económicas	119,634,038	78,574,223	198,208,261	122,023,945	122,023,945	76,184,316
Previsiones	0	0	0	0	0	0
Pago de Estímulos a Servidores Públicos	233,687,717	48,961,195	282,648,912	147,528,124	147,528,124	135,120,788
Materiales y Suministros	14,275,025	-453,210	13,821,815	1,160,579	1,119,490	12,661,236
Materiales de Administración, Emisión de Documentos y Artículos Oficiales	5,433,900	-23,000	5,410,900	10,473	10,473	5,400,427
Alimentos y Utensilios	184,780	0	184,780	64,650	53,530	120,130
Materias Primas y Materiales de Producción y Comercialización	0	0	0	0	0	0
Materiales y Artículos de Construcción y de Reparación	1,345,350	96,849	1,442,199	128,307	128,307	1,313,892
Productos Químicos, Farmacéuticos y de Laboratorio	1,504,664	59,155	1,563,819	176,056	172,923	1,387,763
Combustibles, Lubricantes y Aditivos	3,213,301	-585,214	2,628,087	654,256	629,064	1,973,831
Vestuario, Blancos, Prendas de Protección y Artículos Deportivos	606,840	-195,000	411,840	64,336	64,336	347,504
Materiales y Suministros Para Seguridad	0	0	0	0	0	0
Herramientas, Refacciones y Accesorios Menores	1,986,190	194,000	2,180,190	62,501	60,857	2,117,689
Servicios Generales	87,304,102	9,571,775	96,875,877	36,111,540	33,020,858	60,764,337
Servicios Básicos	14,952,520	2,800	14,955,320	5,163,922	5,163,922	9,791,398
Servicios de Arrendamiento	1,250,300	-664,500	585,800	255,292	255,292	330,508
Servicios Profesionales, Científicos, Técnicos y Otros Servicios	12,760,747	-5,311,747	7,449,000	1,908,495	1,727,925	5,540,505
Servicios Financieros, Bancarios y Comerciales	1,889,354	70,000	1,959,354	368,164	368,164	1,591,190
Servicios de Instalación, Reparación, Mantenimiento y Conservación	11,013,816	-2,632,055	8,381,761	719,407	669,912	7,662,354

SEGUNDO INFORME TRIMESTRAL DEL GASTO PÚBLICO 2022

GOBIERNO DEL ESTADO DE VERACRUZ DE IGNACIO DE LA LLAVE

COLEGIO DE BACHILLERES DEL ESTADO DE VERACRUZ

Estado Analítico del Ejercicio del Presupuesto de Egresos

Clasificación por Objeto del Gasto (Capítulo y Concepto)

Del 1 de Enero al 30 de Junio de 2022


(Cifras en Pesos)

Concepto	Egresos					Subejercicio 6 = (3 - 4)
	Aprobado	Ampliaciones/ (Reducciones)	Modificado	Devengado	Pagado	
	1	2	3 = (1 + 2)	4	5	
Servicios de Comunicación Social y Publicidad.	24,152,741	-414,928	23,737,813	2,021,251	2,021,251	21,716,562
Servicios de Traslado y Viáticos	6,454,160	-145,308	6,308,852	757,196	751,371	5,551,656
Servicios Oficiales	6,693,915	-429,050	6,264,865	664,895	659,045	5,599,970
Otros Servicios Generales	8,136,549	19,096,563	27,233,112	24,252,918	21,403,976	2,980,194
Transferencias, Asignaciones, Subsidios y Otras Ayudas	32,757,299	-14,761,499	17,995,800	5,848,807	5,848,807	12,146,993
Transferencias Internas y Asignaciones al Sector Público	0	0	0	0	0	0
Transferencias al Resto del Sector Público	0	0	0	0	0	0
Subsidios y Subvenciones	0	0	0	0	0	0
Ayudas Sociales	32,757,299	-14,761,499	17,995,800	5,848,807	5,848,807	12,146,993
Pensiones y Jubilaciones	0	0	0	0	0	0
Transferencias a Fideicomisos, Mandatos y Otros Análogos	0	0	0	0	0	0
Transferencias a la Seguridad Social	0	0	0	0	0	0
Donativos	0	0	0	0	0	0
Transferencias al Exterior	0	0	0	0	0	0
Bienes Muebles, Inmuebles e Intangibles	0	15,647,656	15,647,656	0	0	15,647,656
Mobiliario y Equipo de Administración	0	10,092,340	10,092,340	0	0	10,092,340
Mobiliario y Equipo Educativo y Recreativo	0	2,064,336	2,064,336	0	0	2,064,336
Equipo e Instrumental Médico y de Laboratorio	0	500,000	500,000	0	0	500,000
Vehículos y Equipo de Transporte	0	0	0	0	0	0
Equipo de Defensa y Seguridad	0	0	0	0	0	0
Maquinaria, Otros Equipos y Herramientas	0	1,890,980	1,890,980	0	0	1,890,980
Activos Biológicos	0	0	0	0	0	0
Bienes Inmuebles	0	0	0	0	0	0
Activos Intangibles	0	1,100,000	1,100,000	0	0	1,100,000
Inversión Pública	0	0	0	0	0	0
Obra Pública en Bienes de Dominio Público	0	0	0	0	0	0
Obra Pública en Bienes Propios	0	0	0	0	0	0
Proyectos Productivos y Acciones de Fomento	0	0	0	0	0	0


SEGUNDO INFORME TRIMESTRAL DEL GASTO PÚBLICO 2022
GOBIERNO DEL ESTADO DE VERACRUZ DE IGNACIO DE LA LLAVE
COLEGIO DE BACHILLERES DEL ESTADO DE VERACRUZ
 Estado Analítico del Ejercicio del Presupuesto de Egresos
 Clasificación por Objeto del Gasto (Capítulo y Concepto)
 Del 1 de Enero al 30 de Junio de 2022
 (Cifras en Pesos)

Concepto	Egresos					Subejercicio 6 = (3 - 4)
	Aprobado	Ampliaciones/ (Reducciones)	Modificado	Devengado	Pagado	
	1	2	3 = (1 + 2)	4	5	
Inversiones Financieras y Otras Provisiones	0	0	0	0	0	0
Inversiones Para el Fomento de Actividades Productivas.	0	0	0	0	0	0
Acciones y Participaciones de Capital	0	0	0	0	0	0
Compra de Títulos y Valores	0	0	0	0	0	0
Concesión de Préstamos	0	0	0	0	0	0
Inversiones en Fideicomisos, Mandatos y Otros Análogos	0	0	0	0	0	0
Otras Inversiones Financieras	0	0	0	0	0	0
Provisiones para Contingencias y Otras Erogaciones Especiales	0	0	0	0	0	0
Participaciones y Aportaciones	0	0	0	0	0	0
Participaciones	0	0	0	0	0	0
Aportaciones	0	0	0	0	0	0
Convenios	0	0	0	0	0	0
Deuda Pública	0	0	0	0	0	0
Amortización de la Deuda Pública	0	0	0	0	0	0
Intereses de la Deuda Pública	0	0	0	0	0	0
Comisiones de la Deuda Pública	0	0	0	0	0	0
Gastos de la Deuda Pública	0	0	0	0	0	0
Costo por Coberturas	0	0	0	0	0	0
Apoyos Financieros	0	0	0	0	0	0
Adeudos de Ejercicios Fiscales Anteriores (Adefas)	0	0	0	0	0	0
Total del Gasto	1,355,476,718	150,054,488	1,505,531,206	716,665,708	713,533,937	788,865,498


ELABORÓ:

Nombre: Lic. Mireya Villarauz Contreras
 Cargo: Jefa del Departamento de Control Presupuestal
 Firma: 

REVISÓ:

Nombre: Lic. María Isabel Domínguez Cuacua
 Cargo: Directora de Planeación, Programación y Pto.
 Firma: 

AUTORIZÓ:

Nombre: Dr. Andrés Aguirre Juárez
 Cargo: Director General
 Firma: 

SEGUNDO INFORME TRIMESTRAL DEL GASTO PÚBLICO 2022
GOBIERNO DEL ESTADO DE VERACRUZ DE IGNACIO DE LA LLAVE
COLEGIO DE BACHILLERES DEL ESTADO DE VERACRUZ
Estado Analítico del Ejercicio del Presupuesto de Egresos
Clasificación Económica (por Tipo de Gasto)
Del 1 de Enero al 30 de Junio de 2022
(Cifras en Pesos)

Concepto	Egresos					Subejercicio
	Aprobado	Ampliaciones/ (Reducciones)	Modificado	Devengado	Pagado	
	1	2	3 = (1 + 2)	4	5	
Gasto Corriente	1,355,476,718	134,406,832	1,489,883,550	716,665,708	713,533,937	773,217,842
Gasto de Capital	0	15,647,656	15,647,656	0	0	15,647,656
Amortización de la Deuda y Disminución de Pasivos	0	0	0	0	0	0
Pensiones y Jubilaciones	0	0	0	0	0	0
Participaciones	0	0	0	0	0	0
Total del Gasto	1,355,476,718	150,054,488	1,505,531,206	716,665,708	713,533,937	788,865,498

ELABORÓ:

Nombre: Lic. Mireya Villarauz Contreras

Cargo: Jefa del Departamento de Control Presupuestal

Firma:




REVISÓ:

Nombre: Lic. María Isabel Domínguez Cuacua

Cargo: Directora de Planeación, Programación y Pto.

Firma:




AUTORIZÓ:

Nombre: Dr. Andrés Aguirre Juárez


Cargo: Director General


Firma:




SEGUNDO INFORME TRIMESTRAL DEL GASTO PÚBLICO 2022
GOBIERNO DEL ESTADO DE VERACRUZ DE IGNACIO DE LA LLAVE
COLEGIO DE BACHILLERES DEL ESTADO DE VERACRUZ
Estado Analtico del Ejercicio del Presupuesto de Egresos
Clasificación Funcional (Finalidad y Función)
Del 1 de Enero al 30 de Junio de 2022
(Cifras en Pesos)

Concepto	Egresos					Subejercicio 6 = (3 - 4)
	Aprobado	Ampliaciones/ (Reducciones)	Modificado	Devengado	Pagado	
	1	2	3 = (1 + 2)	4	5	
Gobierno	0	0	0	0	0	0
Legislación			0			0
Justicia			0			0
Coordinación de la Política de Gobierno	0	0	0	0	0	0
Relaciones Exteriores			0			0
Asuntos Financieros y Hacendarios			0			0
Seguridad Nacional			0			0
Asuntos de Orden Público y de Seguridad Interior			0			0
Otros Servicios Generales			0			0
Desarrollo Social	1,355,476,718	150,054,488	1,505,531,206	716,665,708	713,533,937	788,865,498
Protección Ambiental			0			0
Vivienda y Servicios a la Comunidad			0			0
Salud			0			0
Recreación, Cultura y Otras Manifestaciones Sociales			0			0
Educación	1,355,476,718	150,054,488	1,505,531,206	716,665,708	713,533,937	788,865,498
Protección Social			0			0
Otros Asuntos Sociales			0			0
Desarrollo Económico	0	0	0	0	0	0
Asuntos Económicos, Comerciales y Laborales en General			0			0
Agropecuaria, Silvicultura, Pesca y Caza			0			0
Combustibles y Energía			0			0
Minería, Manufacturas y Construcción			0			0
Transporte			0			0
Comunicaciones			0			0
Turismo			0			0
Ciencia, Tecnología e Innovación			0			0
Otras Industrias y Otros Asuntos Económicos			0			0
Otras no Clasificadas en Funciones Anteriores	0	0	0	0	0	0
Transacciones de la Deuda Publica / Costo Financiero de la Deuda			0			0
Transferencias, Participaciones y Aportaciones entre Diferentes Niveles y Ordenes de Gobierno			0			0
Saneamiento del Sistema Financiero			0			0
Adeudos de Ejercicios Fiscales Anteriores			0			0
Total del Gasto	1,355,476,718	150,054,488	1,505,531,206	716,665,708	713,533,937	788,865,498


ELABORÓ:
 Nombre: Lic. Mireya Villarauz Contreras
 Cargo: Jefa del Departamento de Control Presupuestal
 Firma: 


REVISÓ:
 Nombre: Lic. María Isabel Domínguez Cuacua
 Cargo: Directora de Planeación, Programación y Pto.
 Firma: 



AUTORIZÓ:
 Nombre: Dr. Andrés Aguirre Juárez
 Cargo: Director General
 Firma: 

SEGUNDO INFORME TRIMESTRAL DEL GASTO PÚBLICO 2022
GOBIERNO DEL ESTADO DE VERACRUZ DE IGNACIO DE LA LLAVE
COLEGIO DE BACHILLERES DEL ESTADO DE VERACRUZ
Endeudamiento Neto
Del 1 de Enero al 30 de Junio de 2022
(Cifras en Pesos)

Identificación de Crédito o Instrumento	Contratación / Colocación	Amortización	Endeudamiento Neto
	A	B	C = A - B
Créditos Bancarios			
			0
			0
			0
			0
			0
			0
			0
			0
			0
			0
			0
Total Créditos Bancarios	0	0	0
Otros Instrumentos de Deuda			
			0
			0
			0
			0
			0
			0
			0
			0
			0
			0
Total Otros Instrumentos de Deuda	0	0	0
TOTAL	0	0	0


ELABORÓ:
Nombre: Lic. Mireya Villarauz Contreras
Cargo: Jefa del Departamento de Control Presupuestal
Firma: 

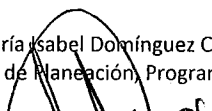
REVISÓ:
Nombre: Lic. María Isabel Domínguez Cuacua
Cargo: Directora de Planeación, Programación y Pto.
Firma: 


AUTORIZÓ: 
Nombre: Dr. Andrés Aguirre Juárez
Cargo: Director General
Firma: 

SEGUNDO INFORME TRIMESTRAL DEL GASTO PÚBLICO 2022
GOBIERNO DEL ESTADO DE VERACRUZ DE IGNACIO DE LA LLAVE
COLEGIO DE BACHILLERES DEL ESTADO DE VERACRUZ
Intereses de la Deuda
Del 1 de Enero al 30 de Junio de 2022
(Cifras en Pesos)

Identificación de Crédito o Instrumento	Devengado	Pagado
Créditos Bancarios		
Total de Intereses de Créditos Bancarios	0	0
Otros Instrumentos de Deuda		
Total de Intereses de Otros Instrumentos de Deuda	0	0
TOTAL	0	0

ELABORÓ:
Nombre: Lic. Mireya Villarauz Contreras
Cargo: Jefa del Departamento de Control Presupuestal
Firma: 

REVISÓ:
Nombre: Lic. María Isabel Domínguez Cuacua
Cargo: Directora de Maneación, Programación y Pto.
Firma: 

AUTORIZÓ:
Nombre: Lic. Andrés Aguirre Juárez
Cargo: Director General
Firma: 

SEGUNDO INFORME TRIMESTRAL DEL GASTO PÚBLICO 2022
GOBIERNO DEL ESTADO DE VERACRUZ DE IGNACIO DE LA LLAVE
COLEGIO DE BACHILLERES DEL ESTADO DE VERACRUZ
Indicadores de Postura Fiscal
Del 1 de Enero al 30 de Junio de 2022
(Cifras en Pesos)

Concepto	Estimado/Aprobado	Devengado	Recaudado/Pagado
I. Ingresos Presupuestarios (I=1+2)	1,355,476,718	674,503,857	671,699,278
1. Ingresos del Gobierno de la Entidad Federativa ¹	0	0	0
2. Ingresos del Sector Paraestatal ¹	1,355,476,718	674,503,857	671,699,278
II. Egresos Presupuestarios (II=3+4)	1,355,476,718	716,665,708	713,533,937
3. Egresos del Gobierno de la Entidad Federativa ²	0	0	0
4. Egresos del Sector Paraestatal ²	1,355,476,718	716,665,708	713,533,937
III. Balance Presupuestario (Superávit o Déficit) (III = I - II)	0	-42,161,851	-41,834,659

Concepto	Estimado/Aprobado	Devengado	Recaudado/Pagado
III. Balance presupuestario (Superávit o Déficit)	0	-42,161,851	-41,834,659
IV. Intereses, Comisiones y Gastos de la Deuda	0	0	0
V. Balance Primario (Superávit o Déficit) (V= III + IV)	0	-42,161,851	-41,834,659

Concepto	Estimado/Aprobado	Devengado	Recaudado/Pagado
A. Financiamiento	0	0	0
B. Amortización de la deuda	0	0	0
C. Financiamiento Neto (C = A - B)	0	0	0

1 Los Ingresos que se presentan son los ingresos presupuestario totales sin incluir los ingresos por financiamientos. Los Ingresos del Gobierno de la Entidad Federativa corresponden a los del Poder Ejecutivo, Legislativo Judicial y Autónomos

2 Los egresos que se presentan son los egresos presupuestarios totales sin incluir los egresos por amortización. Los egresos del Gobierno de la Entidad Federativa corresponden a los del Poder Ejecutivo, Legislativo, Judicial y Órganos Autónomos

3 Para Ingresos se reportan los ingresos recaudados; para egresos se reportan los egresos pagados

ELABORÓ:

Nombre: Lic. Mireya Villarauz Contreras

Cargo: Jefa del Departamento de Control Presupuestal

Firma:



REVISÓ:

Nombre: Lic. María Isabel Domínguez Cuacua

Cargo: Directora de Planeación, Programación y Pto.

Firma:




AUTORIZÓ:

Nombre: Dr. Andrés Aguirre Juárez


Cargo: Director General

Firma:





VERACRUZ
GOBIERNO
DEL ESTADO



SEFIPLAN
Secretaría de Finanzas
y Planeación



GOBIERNO DEL ESTADO DE VERACRUZ DE IGNACIO DE LA LLAVE

COLEGIO DE BACHILLERES DEL ESTADO DE VERACRUZ

SEGUNDO INFORME TRIMESTRAL DEL GASTO PÚBLICO 2022

DEL 1 DE ENERO AL 30 DE JUNIO DE 2022

APARTADO III

INFORMES PROGRAMÁTICOS

SEGUNDO INFORME TRIMESTRAL DEL GASTO PÚBLICO 2022
GOBIERNO DEL ESTADO DE VERACRUZ DE IGNACIO DE LA LLAVE
COLEGIO DE BACHILLERES DEL ESTADO DE VERACRUZ
Gasto por Categoría Programática
Del 1 de Enero al 30 de Junio de 2022
(Cifras en Pesos)

Concepto	Egresos					Subejercicio 6 = (3 - 4)
	Aprobado	Ampliaciones/ (Reducciones)	Modificado	Devengado	Pagado	
	1	2	3 = (1 + 2)	4	5	
Programas						
Subsidios: Sector Social y Privado o Entidades Federativas y Municipios	0	0	0	0	0	0
Sujetos a Reglas de Operación			0			0
Otros Subsidios			0			0
Desempeño de las Funciones	1,355,476,718	150,054,488	1,505,531,206	716,665,708	713,533,937	788,865,498
Prestación de Servicios Públicos	1,355,476,718	150,054,488	1,505,531,206	716,665,708	713,533,937	788,865,498
Provisión de Bienes Públicos			0			0
Planeación, seguimiento y evaluación de políticas públicas			0			0
Promoción y fomento			0			0
Regulación y supervisión			0			0
Funciones de las Fuerzas Armadas (Únicamente Gobierno Federal)			0			0
Específicos			0			0
Proyectos de Inversión			0			0
Administrativos y de Apoyo	0	0	0	0	0	0
Apoyo al proceso presupuestario y para mejorar la eficiencia institucional			0			0
Apoyo a la función pública y al mejoramiento de la gestión			0			0
Operaciones ajenas			0			0
Compromisos	0	0	0	0	0	0
Obligaciones de cumplimiento de resolución jurisdiccional			0			0
Desastres Naturales			0			0
Obligaciones	0	0	0	0	0	0
Pensiones y jubilaciones			0			0
Aportaciones a la seguridad social	0		0	0	0	0
Aportaciones a fondos de estabilización			0			0
Aportaciones a fondos de inversión y reestructura de pensiones			0			0
Programas de Gasto Federalizado (Gobierno Federal)	0	0	0	0	0	0
Gasto Federalizado			0			0
Participaciones a entidades federativas y municipios			0			0
Costo financiero, deuda o apoyos a deudores y ahorradores de la banca			0			0
Adeudos de ejercicios fiscales anteriores			0			0
Total del Gasto	1,355,476,718	150,054,488	1,505,531,206	716,665,708	713,533,937	788,865,498

ELABORÓ:

Nombre: Lic. Mireya Villarauz Contreras

Cargo: Jefa del Departamento de Control Presupuestal

Firma:




REVISÓ:

Nombre: Lic. Mariana Isabel Domínguez Cuacua

Cargo: Directora de Planeación, Programación y Pto.

Firma:




AUTORIZÓ:

Nombre: Dr. Andrés Aguirre Juárez

Cargo: Director General

Firma:



SEGUNDO INFORME TRIMESTRAL DEL GASTO PÚBLICO 2022
GOBIERNO DEL ESTADO DE VERACRUZ DE IGNACIO DE LA LLAVE
Programas y Proyectos de Inversión
Del 1 de Enero al 30 de Junio de 2022
(Cifras en Pesos)

Ente Público:

COLEGIO DE BACHILLERES DEL ESTADO DE VERACRUZ

Nota: Este Organismo no cuenta con Programas ni Proyectos de Inversión

ELABORÓ:

Nombre: Lic. Mireya Villarauz Contreras

Cargo: Jefa del Departamento de Control Presupuestal

Firma:




REVISÓ:

Nombre: Lic. María Isabel Domínguez Cuacua

Cargo: Directora de Planeación, Programación y Pto.

Firma:




AUTORIZÓ:

Nombre: Dr. Andrés Aguirre Juárez

Cargo: Director General

Firma:



SEGUNDO INFORME TRIMESTRAL DEL GASTO PÚBLICO 2022
GOBIERNO DEL ESTADO DE VERACRUZ DE IGNACIO DE LA LLAVE

Indicadores de Resultados

Del 1 de Abril al 30 de Junio de 2022

(Cifras en Pesos)

Ente Público: COLEGIO DE BACHILLERES DEL ESTADO DE VERACRUZ

ACTIVIDAD INSTITUCIONAL: ATENCIÓN A LA DEMANDA

MES: ABRIL

INDICADOR	FRECUENCIA	UNIDAD DE MEDIDA	PROGRAMADO	REALIZADO	% DE CUMPLIMIENTO
ATENCIÓN A LA DEMANDA *	MENSUAL	ESTUDIANTES	37,000	36,768	99.37
ATENCIÓN A LA DEMANDA EDUCATIVA (TASA DE VARIACIÓN)	ANUAL	ESTUDIANTES	-0.41	0	0
PROPORCIÓN DE EFICIENCIA TERMINAL	ANUAL	ESTUDIANTES	79.24	0	0
PROPORCIÓN DE EFICIENCIA TERMINAL MUJERES	ANUAL	ALUMNAS	84.16	0	0
PROPORCIÓN DE EFICIENCIA TERMINAL HOMBRES	ANUAL	ALUMNOS	74.27	0	0
PROPORCIÓN DE ESTUDIANTES APROBADOS EN EL CICLO ESCOLAR **	ANUAL	ESTUDIANTES	81.00	0	0
PROPORCIÓN DE APROBACIÓN SEMESTRAL	SEMESTRAL	ESTUDIANTES	78.01	0	0
PROPORCIÓN DE ALUMNAS APROBADAS EN EL SEMESTRE	SEMESTRAL	ALUMNAS	82.77	0	0
PROPORCIÓN DE ALUMNOS APROBADOS EN EL SEMESTRE	SEMESTRAL	ALUMNOS	72.85	0	0
PROPORCIÓN DE RETENCIÓN ESCOLAR	ANUAL	ESTUDIANTES	97.14	0	0
PROPORCIÓN DE RETENCIÓN ESCOLAR DE LAS MUJERES	ANUAL	ALUMNAS	96.89	0	0
PROPORCIÓN DE RETENCIÓN ESCOLAR DE LOS HOMBRES	ANUAL	ALUMNOS	97.43	0	0
PROPORCIÓN DE ABSORCIÓN ESCOLAR	ANUAL	ESTUDIANTES	11.90	0	0
RAZÓN ENTRE MUJERES Y HOMBRES INSCRITOS	ANUAL	ALUMNAS/ALUMNOS	1.13	0	0
PROPORCIÓN DE DOCENTES ACREDITADOS EN CURSOS DE ACTUALIZACIÓN	ANUAL	DOCENTES	48.00	0	0
PROPORCIÓN DE ESTUDIANTES QUE INGRESAN A EDUCACIÓN SUPERIOR	ANUAL	ESTUDIANTES	81.00	0	0
RAZÓN DE ALUMNAS EGRESADAS CON RESPECTO A LOS ALUMNOS QUE INGRESAN A LA EDUCACIÓN SUPERIOR	ANUAL	ALUMNAS/ALUMNOS	1.14	0	0
CERTIFICADOS EXPEDIDOS POR EL COBAEV*	ANUAL	CERTIFICADOS/ ESTUDIANTES	97.0	0	0

**SEGUNDO INFORME TRIMESTRAL DEL GASTO PÚBLICO 2022
GOBIERNO DEL ESTADO DE VERACRUZ DE IGNACIO DE LA LLAVE**

Indicadores de Resultados

Del 1 de Abril al 30 de Junio de 2022

(Cifras en Pesos)

Ente Público: COLEGIO DE BACHILLERES DEL ESTADO DE VERACRUZ

MES: MAYO

INDICADOR	FRECUENCIA	UNIDAD DE MEDIDA	PROGRAMADO	REALIZADO	% DE CUMPLIMIENTO
ATENCIÓN A LA DEMANDA *	MENSUAL	ESTUDIANTES	37,000	36,660	99.08
ATENCIÓN A LA DEMANDA EDUCATIVA (TASA DE VARIACIÓN)	ANUAL	ESTUDIANTES	-0.41	0	0
PROPORCIÓN DE EFICIENCIA TERMINAL	ANUAL	ESTUDIANTES	79.24	0	0
PROPORCIÓN DE EFICIENCIA TERMINAL MUJERES	ANUAL	ALUMNAS	84.16	0	0
PROPORCIÓN DE EFICIENCIA TERMINAL HOMBRES	ANUAL	ALUMNOS	74.27	0	0
PROPORCIÓN DE ESTUDIANTES APROBADOS EN EL CICLO ESCOLAR **	ANUAL	ESTUDIANTES	81.00	0	0
PROPORCIÓN DE APROBACIÓN SEMESTRAL	SEMESTRAL	ESTUDIANTES	78.01	0	0
PROPORCIÓN DE ALUMNAS APROBADAS EN EL SEMESTRE	SEMESTRAL	ALUMNAS	82.77	0	0
PROPORCIÓN DE ALUMNOS APROBADOS EN EL SEMESTRE	SEMESTRAL	ALUMNOS	72.85	0	0
PROPORCIÓN DE RETENCIÓN ESCOLAR	ANUAL	ESTUDIANTES	97.14	0	0
PROPORCIÓN DE RETENCIÓN ESCOLAR DE LAS MUJERES	ANUAL	ALUMNAS	96.89	0	0
PROPORCIÓN DE RETENCIÓN ESCOLAR DE LOS HOMBRES	ANUAL	ALUMNOS	97.43	0	0
PROPORCIÓN DE ABSORCIÓN ESCOLAR	ANUAL	ESTUDIANTES	11.90	0	0
RAZÓN ENTRE MUJERES Y HOMBRES INSCRITOS	ANUAL	ALUMNAS/ALUMNOS	1.13	0	0
PROPORCIÓN DE DOCENTES ACREDITADOS EN CURSOS DE ACTUALIZACIÓN	ANUAL	DOCENTES	48.00	0	0
PROPORCIÓN DE ESTUDIANTES QUE INGRESAN A EDUCACIÓN SUPERIOR	ANUAL	ESTUDIANTES	81.00	0	0
RAZÓN DE ALUMNAS EGRESADAS CON RESPECTO A LOS ALUMNOS QUE INGRESAN A LA EDUCACIÓN SUPERIOR	ANUAL	ALUMNAS/ALUMNOS	1.14	0	0
CERTIFICADOS EXPEDIDOS POR EL COBAEV*	ANUAL	CERTIFICADOS/ ESTUDIANTES	97.0	0	0

**SEGUNDO INFORME TRIMESTRAL DEL GASTO PÚBLICO 2022
GOBIERNO DEL ESTADO DE VERACRUZ DE IGNACIO DE LA LLAVE**

Indicadores de Resultados

Del 1 de Abril al 30 de Junio de 2022

(Cifras en Pesos)

Ente Público: COLEGIO DE BACHILLERES DEL ESTADO DE VERACRUZ

MES: JUNIO

INDICADOR	FRECUENCIA	UNIDAD DE MEDIDA	PROGRAMADO	REALIZADO	% DE CUMPLIMIENTO
ATENCIÓN A LA DEMANDA *	MENSUAL	ESTUDIANTES	37,000	36,583	98.87
ATENCIÓN A LA DEMANDA EDUCATIVA (TASA DE VARIACIÓN)	ANUAL	ESTUDIANTES	-0.41	0	0
PROPORCIÓN DE EFICIENCIA TERMINAL	ANUAL	ESTUDIANTES	79.24	0	0
PROPORCIÓN DE EFICIENCIA TERMINAL MUJERES	ANUAL	ALUMNAS	84.16	0	0
PROPORCIÓN DE EFICIENCIA TERMINAL HOMBRES	ANUAL	ALUMNOS	74.27	0	0
PROPORCIÓN DE ESTUDIANTES APROBADOS EN EL CICLO ESCOLAR **	ANUAL	ESTUDIANTES	81.00	0	0
PROPORCIÓN DE APROBACIÓN SEMESTRAL	SEMESTRAL	ESTUDIANTES	78.01	81.60	104.60
PROPORCIÓN DE ALUMNAS APROBADAS EN EL SEMESTRE	SEMESTRAL	ALUMNAS	82.77	85.89	103.77
PROPORCIÓN DE ALUMNOS APROBADOS EN EL SEMESTRE	SEMESTRAL	ALUMNOS	72.85	76.74	105.34
PROPORCIÓN DE RETENCIÓN ESCOLAR	ANUAL	ESTUDIANTES	97.14	0	0
PROPORCIÓN DE RETENCIÓN ESCOLAR DE LAS MUJERES	ANUAL	ALUMNAS	96.89	0	0
PROPORCIÓN DE RETENCIÓN ESCOLAR DE LOS HOMBRES	ANUAL	ALUMNOS	97.43	0	0
PROPORCIÓN DE ABSORCIÓN ESCOLAR	ANUAL	ESTUDIANTES	11.90	0	0
RAZÓN ENTRE MUJERES Y HOMBRES INSCRITOS	ANUAL	ALUMNAS/ALUMNOS	1.13	0	0
PROPORCIÓN DE DOCENTES ACREDITADOS EN CURSOS DE ACTUALIZACIÓN	ANUAL	DOCENTES	48.00	0	0
PROPORCIÓN DE ESTUDIANTES QUE INGRESAN A EDUCACIÓN SUPERIOR	ANUAL	ESTUDIANTES	81.00	0	0
RAZÓN DE ALUMNAS EGRESADAS CON RESPECTO A LOS ALUMNOS QUE INGRESAN A LA EDUCACIÓN SUPERIOR	ANUAL	ALUMNAS/ALUMNOS	1.14	0	0
CERTIFICADOS EXPEDIDOS POR EL COBAEV*	ANUAL	CERTIFICADOS/ ESTUDIANTES	97.0	0	0

NOTA: LOS INDICADORES SE HAN CARGADO Y APROBADO EN EL SIAFEV 2.0.

* LOS INDICADORES CON ESTA ANOTACIÓN SÓLO SE REPORTAN EN EL ÁMBITO FEDERAL (SEP).

** LOS INDICADORES QUE SE MARCAN SE REPORTAN EN EL SIAFEV 2.0 Y EN EL ÁMBITO FEDERAL (SEP).

ELABORÓ:

Nombre: Dra. Indra Margarita Martínez Zamudio

Cargo: Jefe del Departamento de Programación y Seguimiento

Firma:




REVISÓ:

Nombre: Dra. María Isabel Domínguez Cuacua

Cargo: Director de Planeación, Programación y Presupuesto

Firma:



AUTORIZÓ:

Nombre: Dr. Andrés Aguirre Juárez

Cargo: Director General

Firma:

