

GOBIERNO DEL ESTADO DE
VERACRUZ
2024 - 2030

SEFIPLAN
SECRETARÍA DE FINANZAS
Y PLANEACIÓN

GOBIERNO DEL ESTADO DE VERACRUZ DE IGNACIO DE LA LLAVE
COLEGIO DE BACHILLERES DEL ESTADO DE VERACRUZ
PRIMER INFORME TRIMESTRAL DEL GASTO PÚBLICO DE 2026
Del 1 de enero al 31 de marzo de 2026

APARTADO II

INFORMES PRESUPUESTARIOS

PRIMER INFORME TRIMESTRAL DEL GASTO PÚBLICO DE 2026

Gobierno del Estado de Veracruz de Ignacio de la Llave
Colegio de Bachilleres del Estado de Veracruz

Estado Analítico de Ingresos
Del 1 de enero al 31 de marzo de 2026
(Cifras en Pesos)

Rubro de Ingresos	Ingreso					Diferencia (6 = 5 - 1)
	Estimado (1)	Ampliaciones y Reducciones (2)	Modificado (3 = 1 + 2)	Devengado (4)	Recaudado (5)	
Impuestos	0	0	0	0	0	0
Cuotas y Aportaciones de Seguridad Social	0	0	0	0	0	0
Contribuciones de Mejoras	0	0	0	0	0	0
Derechos	0	0	0	0	0	0
Productos 1	0	0	0	0	0	0
Aprovechamientos 2	0	0	0	0	0	0
Ingresos por Ventas de Bienes, Prestación de Servicios y Otros Ingresos	72,308,290	0	72,308,290	674	674	-72,307,616
Participaciones, Aportaciones, Convenios, Incentivos Derivados de la Colaboración Fiscal y Fondos Distintos de Aportaciones	0	0	0	0	0	0
Transferencias, Asignaciones, Subsidios y Subvenciones, Pensiones y Jubilaciones	1,995,184,550	117,626,365	2,112,810,915	347,413,621	347,413,621	-1,647,770,929
Ingresos Derivados de Financiamientos	0	0	0	0	0	0
Total	2,067,492,840	117,626,365	2,185,119,205	347,414,295	347,414,295	-1,720,078,545
				Ingresos excedentes		

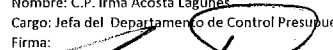
Estado Analítico de Ingresos Por Fuente de Financiamiento	Ingreso					Diferencia (6 = 5 - 1)
	Estimado (1)	Ampliaciones y Reducciones (2)	Modificado (3 = 1 + 2)	Devengado (4)	Recaudado (5)	
Ingresos del Poder Ejecutivo Federal o Estatal y de los Municipios	0	0	0	0	0	0
Impuestos	0	0	0	0	0	0
Cuotas y Aportaciones de Seguridad Social	0	0	0	0	0	0
Contribuciones de Mejoras	0	0	0	0	0	0
Derechos	0	0	0	0	0	0
Productos 1	0	0	0	0	0	0
Aprovechamientos 2	0	0	0	0	0	0
Participaciones, Aportaciones, Convenios, Incentivos Derivados de la Colaboración Fiscal y Fondos Distintos de Aportaciones	0	0	0	0	0	0
Transferencias, Asignaciones, Subsidios y Subvenciones, Pensiones y Jubilaciones	0	0	0	0	0	0
Ingresos de los Entes Públicos de los Poderes Legislativo y Judicial, de los Órganos Autónomos y del Sector Paraestatal o Paramunicipal, así como de las Empresas Públicas del Estado	2,067,492,840	117,626,365	2,185,119,205	347,414,295	347,414,295	-1,720,078,545
Cuotas y Aportaciones de Seguridad Social	0	0	0	0	0	0
Productos 1	0	0	0	0	0	0
Ingresos por Ventas de Bienes, Prestación de Servicios y Otros Ingresos 3	72,308,290	0	72,308,290	674	674	-72,307,616
Transferencias, Asignaciones, Subsidios y Subvenciones, Pensiones y Jubilaciones	1,995,184,550	117,626,365	2,112,810,915	347,413,621	347,413,621	-1,647,770,929
Ingresos derivados de financiamiento	0	0	0	0	0	0
Ingresos Derivados de Financiamientos	0	0	0	0	0	0
Total	2,067,492,840	117,626,365	2,185,119,205	347,414,295	347,414,295	-1,720,078,545
				Ingresos excedentes		

1 Incluye intereses que generan las cuentas bancarias de los entes públicos en productos.


2 Incluye donativos en efectivo del Poder Ejecutivo, entre otros aprovechamientos.

3 Se refiere a los ingresos propios obtenidos por los Poderes Legislativo y Judicial, los Órganos Autónomos y las entidades de la administración pública paraestatal y paramunicipal, por sus actividades diversas no inherentes a su operación que generan recursos y que no sean ingresos por venta de bienes o prestación de servicios, tales como donativos en efectivo, entre otros.


ELABORÓ:

Nombre: C.P. Irma Acosta Lagunes
Cargo: Jefa del Departamento de Control Presupuestal
Firma: 

REVISÓ:

Nombre: Mtra. Ana Laura Figueroa Sánchez
Cargo: Directora de Planeación, Programación y Pto.
Firma: 

AUTORIZÓ:

Nombre: Mtra. Lorena Martínez Cabrera
Cargo: Directora General
Firma: 

PRIMER INFORME TRIMESTRAL DEL GASTO PÚBLICO DE 2026
 GOBIERNO DEL ESTADO DE VERACRUZ DE IGNACIO DE LA LLAVE
 COLEGIO DE BACHILLERES DEL ESTADO DE VERACRUZ
 Estado Analítico del Ejercicio del Presupuesto de Egresos
 Clasificación Administrativa
 Del 1 de enero al 31 de marzo de 2026
 (Cifras en Pesos)


Concepto	Egresos					Subejercicio
	Aprobado	Ampliaciones/ (Reducciones)	Modificado	Devengado	Pagado	
	1	2	3 = (1 + 2)	4	5	
Dependencia o Unidad Administrativa 1	2,067,492,840	117,626,365	2,185,119,205	359,519,618	355,627,230	1,825,599,587
Total del Gasto	2,067,492,840	117,626,365	2,185,119,205	359,519,618	355,627,230	1,825,599,587

ELABORÓ:

Nombre: C.P. Irma Acosta Lagunes

Cargo: Jefa del Departamento de Control Presupuestal

Firma:




REVISÓ:

Nombre: Mtra. Ana Laura Figueroa Sánchez

Cargo: Directora de Planeación, Programación y Pto.

Firma:




AUTORIZÓ:

Nombre: Mtra. Lorena Martínez Cabrera

Cargo: Directora General

Firma:



PRIMER INFORME TRIMESTRAL DEL GASTO PÚBLICO DE 2026

GOBIERNO DEL ESTADO DE VERACRUZ DE IGNACIO DE LA LLAVE

COLEGIO DE BACHILLERES DEL ESTADO DE VERACRUZ

Estado Analítico del Ejercicio del Presupuesto de Egresos

Clasificación por Objeto del Gasto (Capítulo y Concepto)

Del 1 de enero al 31 de marzo de 2026

(Cifras en Pesos)

Concepto	Egresos					Subejercicio 6 = (3 - 4)
	Aprobado	Ampliaciones/ (Reducciones)	Modificado	Devengado	Pagado	
	1	2	3 = (1 + 2)	4	5	
Servicios Personales	1,940,508,124	78,207,768	2,018,715,892	338,563,829	338,563,829	1,680,152,063
Remuneraciones al Personal de Carácter Permanente	701,168,486	108,287,181	809,455,667	170,573,872	170,573,872	638,881,795
Remuneraciones al Personal de Carácter Transitorio	0	0	0	0	0	0
Remuneraciones Adicionales y Especiales	344,832,730	-9,642,844	335,189,886	0	0	335,189,886
Seguridad Social	146,605,766	14,346,072	160,951,838	33,229,642	33,229,642	127,722,196
Otras Prestaciones Sociales y Económicas	363,160,622	-27,039,161	336,121,461	68,737,284	68,737,284	267,384,177
Previsiones	0	0	0	0	0	0
Págo de Estímulos a Servidores Públicos	384,740,520	-7,743,480	376,997,040	66,023,031	66,023,031	310,974,009
Materiales y Suministros	12,368,154	12,428,882	24,797,036	50,609	50,609	24,746,427
Materiales de Administración, Emisión de Documentos y Artículos Oficiales	5,164,000	4,589,466	9,753,466	12,180	12,180	9,741,286
Alimentos y Utensilios	0	72,906	72,906	0	0	72,906
Materias Primas y Materiales de Producción y Comercialización	0	0	0	0	0	0
Materiales y Artículos de Construcción y de Reparación	142,151	3,862,603	4,004,754	0	0	4,004,754
Productos Químicos, Farmacéuticos y de Laboratorio	393,380	69,233	462,613	0	0	462,613
Combustibles, Lubricantes y Aditivos	3,315,090	40,000	3,355,090	38,429	38,429	3,316,661
Vestuario, Blancos, Prendas de Protección y Artículos Deportivos	2,919,033	2,794,674	5,713,707	0	0	5,713,707
Materiales y Suministros Para Seguridad	0	0	0	0	0	0
Herramientas, Refacciones y Accesorios Menores	434,500	1,000,000	1,434,500	0	0	1,434,500
Servicios Generales	109,127,511	26,989,715	136,117,226	20,905,180	17,012,792	115,212,046
Servicios Básicos	18,943,044	-4,939	18,938,105	2,655,693	2,652,678	16,282,412
Servicios de Arrendamiento	1,700,000	210,000	1,910,000	345,024	345,024	1,564,976
Servicios Profesionales, Científicos, Técnicos y Otros Servicios	4,544,000	3,129,162	7,673,162	0	0	7,673,162
Servicios Financieros, Bancarios y Comerciales	2,730,000	592,366	3,322,366	1,216	1,216	3,321,150
Servicios de Instalación, Reparación, Mantenimiento y Conservación	25,744,000	1,599,911	27,343,911	0	0	27,343,911
Servicios de Comunicación Social y Publicidad.	6,074,418	-3,073,069	3,001,349	28,671	1,740	2,972,678
Servicios de Traslado y Viáticos	11,043,942	788,264	11,832,206	476,880	473,982	11,355,326
Servicios Oficiales	36,761,307	3,181,926	39,943,233	0	0	39,943,233
Otros Servicios Generales	1,586,800	20,566,094	22,152,894	17,397,696	13,538,152	4,755,198
Transferencias, Asignaciones, Subsidios y Otras Ayudas	5,489,051	0	5,489,051	0	0	5,489,051

PRIMER INFORME TRIMESTRAL DEL GASTO PÚBLICO DE 2026
GOBIERNO DEL ESTADO DE VERACRUZ DE IGNACIO DE LA LLAVE
COLEGIO DE BACHILLERES DEL ESTADO DE VERACRUZ
Estado Analítico del Ejercicio del Presupuesto de Egresos
Clasificación por Objeto del Gasto (Capítulo y Concepto)
Del 1 de enero al 31 de marzo de 2026
(Cifras en Pesos)


Concepto	Egresos					Subejercicio
	Aprobado	Ampliaciones/ (Reducciones)	Modificado	Devengado	Pagado	
	1	2	3 = (1 + 2)	4	5	
Participaciones	0	0	0	0	0	0
Aportaciones	0	0	0	0	0	0
Convenios	0	0	0	0	0	0
Deuda Pública	0	0	0	0	0	0
Amortización de la Deuda Pública	0	0	0	0	0	0
Intereses de la Deuda Pública	0	0	0	0	0	0
Comisiones de la Deuda Pública	0	0	0	0	0	0
Gastos de la Deuda Pública	0	0	0	0	0	0
Costo por Coberturas	0	0	0	0	0	0
Apoyos Financieros	0	0	0	0	0	0
Adeudos de Ejercicios Fiscales Anteriores (Adefas)	0	0	0	0	0	0
Total del Gasto	2,067,492,840	117,626,365	2,185,119,205	359,519,618	355,627,230	1,825,599,587

ELABORÓ:

Nombre: C.P. Irma Acosta Lagunes

Cargo: Jefa del Departamento de Control Presupuestal

Firma:



REVISÓ:

Nombre: Mtra. Ana Laura Figueroa Sánchez

Cargo: Directora de Planeación, Programación y Pto.

Firma:




AUTORIZÓ:

Nombre: Mtra. Lorena Martínez Cabrera

Cargo: Directora General

Firma:



PRIMER INFORME TRIMESTRAL DEL GASTO PÚBLICO DE 2026
GOBIERNO DEL ESTADO DE VERACRUZ DE IGNACIO DE LA LLAVE
COLEGIO DE BACHILLERES DEL ESTADO DE VERACRUZ
Estado Analítico del Ejercicio del Presupuesto de Egresos
Clasificación Económica (por Tipo de Gasto)
Del 1 de enero al 31 de marzo de 2026
(Cifras en Pesos)


Concepto	Egresos					Subejercicio 6 = (3 - 4)
	Aprobado	Ampliaciones/ (Reducciones)	Modificado	Devengado	Pagado	
	1	2	3 = (1 + 2)	4	5	
Gasto Corriente	2,067,492,840	117,626,365	2,185,119,205	359,519,618	355,627,230	1,825,599,587
Gasto de Capital	0	0	0	0	0	0
Amortización de la Deuda y Disminución de Pasivos	0	0	0	0	0	0
Pensiones y Jubilaciones	0	0	0	0	0	0
Participaciones	0	0	0	0	0	0
Total del Gasto	2,067,492,840	117,626,365	2,185,119,205	359,519,618	355,627,230	1,825,599,587

ELABORÓ:

Nombre: C.P. Irma Acosta Lagunes

Cargo: Jefa del Departamento de Control Presupuestal

Firma:



REVISÓ:

Nombre: Mtra. Ana Laura Figueroa Sánchez

Cargo: Directora de Planeación, Programación y Pto.

Firma:




AUTORIZÓ:

Nombre: Mtra. Lorena Martínez Cabrera

Cargo: Directora General


Firma:




PRIMER INFORME TRIMESTRAL DEL GASTO PÚBLICO DE 2026
GOBIERNO DEL ESTADO DE VERACRUZ DE IGNACIO DE LA LLAVE
COLEGIO DE BACHILLERES DEL ESTADO DE VERACRUZ
 Estado Analítico del Ejercicio del Presupuesto de Egresos
 Clasificación Funcional (Finalidad y Función)
 Del 1 de enero al 31 de marzo de 2026
 (Cifras en Pesos)

Concepto	Egresos					Subejercicio 6 = (3 - 4)
	Aprobado	Ampliaciones/ (Reducciones)	Modificado 3 = (1 + 2)	Devengado	Pagado	
	1	2	3 = (1 + 2)	4	5	
Gobierno	0	0	0	0	0	0
Legislación			0			0
Justicia			0			0
Coordinación de la Política de Gobierno	0	0	0	0	0	0
Relaciones Exteriores			0			0
Asuntos Financieros y Hacendarios			0			0
Seguridad Nacional			0			0
Asuntos de Orden Público y de Seguridad Interior			0			0
Otros Servicios Generales			0			0
Desarrollo Social	2,067,492,840	117,626,365	2,185,119,205	359,519,618	355,627,230	1,825,599,587
Protección Ambiental			0			0
Vivienda y Servicios a la Comunidad			0			0
Salud			0			0
Recreación, Cultura y Otras Manifestaciones Sociales			0			0
Educación	2,067,492,840	117,626,365	2,185,119,205	359,519,618	355,627,230	1,825,599,587
Protección Social			0			0
Otros Asuntos Sociales			0			0
Desarrollo Económico	0	0	0	0	0	0
Asuntos Económicos, Comerciales y Laborales en General			0			0
Agropecuaria, Silvicultura, Pesca y Caza			0			0
Combustibles y Energía			0			0
Minería, Manufacturas y Construcción			0			0
Transporte			0			0
Comunicaciones			0			0
Turismo			0			0
Ciencia, Tecnología e Innovación			0			0
Otras Industrias y Otros Asuntos Económicos			0			0
Otras no Clasificadas en Funciones Anteriores	0	0	0	0	0	0
Transacciones de la Deuda Pública / Costo Financiero de la Deuda			0			0
Transferencias, Participaciones y Aportaciones entre Diferentes Niveles y Ordenes de Gobierno			0			0
Saneamiento del Sistema Financiero			0			0
Adeudos de Ejercicios Fiscales Anteriores			0			0
Total del Gasto	2,067,492,840	117,626,365	2,185,119,205	359,519,618	355,627,230	1,825,599,587


ELABORÓ:

Nombre: C.P. Irma Acosta Lagunes
 Cargo: Jefa del Departamento de Control Presupuestal
 Firma: 

REVISÓ:


Nombre: Mtra. Ana Laura Figueroa Sánchez
 Cargo: Directora de Planeación, Programación y Pto.
 Firma: 


AUTORIZÓ:


Nombre: Mtra. Lorena Martínez Cabrera
 Cargo: Directora General
 Firma: 

PRIMER INFORME TRIMESTRAL DEL GASTO PÚBLICO DE 2026
 GOBIERNO DEL ESTADO DE VERACRUZ DE IGNACIO DE LA LLAVE
 COLEGIO DE BACHILLERES DEL ESTADO DE VERACRUZ
 Intereses de la Deuda
 Del 1 de enero al 31 de marzo de 2026
 (Cifras en Pesos)

Identificación de Crédito o Instrumento	Devengado	Pagado
Créditos Bancarios		
Total de Intereses de Créditos Bancarios	0	0
Otros Instrumentos de Deuda		
Total de Intereses de Otros Instrumentos de Deuda	0	0
TOTAL	0	0

ELABORÓ:
 Nombre: C.P. Irma Acosta Lagunes
 Cargo: Jefa del Departamento de Control Presupuestal
 Firma: 

REVISÓ:
 Nombre: Mtra. Ana Laura Figueroa Sánchez
 Cargo: Directora de Planeación, Programación y Pto.
 Firma: 

AUTORIZÓ:
 Nombre: Mtra. Lorena Martínez Cabrera
 Cargo: Directora General
 Firma: 

PRIMER INFORME TRIMESTRAL DEL GASTO PÚBLICO DE 2026
GOBIERNO DEL ESTADO DE VERACRUZ DE IGNACIO DE LA LLAVE
COLEGIO DE BACHILLERES DEL ESTADO DE VERACRUZ
Indicadores de Postura Fiscal
Del 1 de enero al 31 de marzo de 2026
(Cifras en Pesos)

Concepto	Estimado/Aprobado	Devengado	Recaudado/Pagado
I. Ingresos Presupuestarios (I=1+2)	2,067,492,840	347,414,295	347,414,295
1. Ingresos del Gobierno de la Entidad Federativa	0	0	0
2. Ingresos del Sector Paraestatal	2,067,492,840	347,414,295	347,414,295
II. Egresos Presupuestarios (II=3+4)	2,067,492,840	359,519,618	355,627,230
3. Egresos del Gobierno de la Entidad Federativa	0	0	0
4. Egresos del Sector Paraestatal	2,067,492,840	359,519,618	355,627,230
III. Balance Presupuestario (Superávit o Déficit) (III = I - II)	0	-12,105,323	-8,212,935

Concepto	Estimado/Aprobado	Devengado	Recaudado/Pagado
III. Balance presupuestario (Superávit o Déficit)	0	-12,105,323	-8,212,935
IV. Intereses, Comisiones y Gastos de la Deuda	0	0	0
V. Balance Primario (Superávit o Déficit) (V= III + IV)	0	-12,105,323	-8,212,935

Concepto	Estimado/Aprobado	Devengado	Recaudado/Pagado
A. Financiamiento	0	0	0
B. Amortización de la deuda	0	0	0
C. Financiamiento Neto (C = A - B)	0	0	0

ELABORÓ:

Nombre: C.P. Irma Acosta Lagunes

Cargo: Jefa del Departamento de Control Presupuestal

Firma: 

REVISÓ:

Nombre: Mtra. Ana Laura Figueroa Sánchez

Cargo: Directora de Planeación, Programación y Pto.

Firma: 

AUTORIZÓ:

Nombre: Mtra. Lorena Martínez Cabrera

Cargo: Directora General

Firma: 



GOBIERNO DEL ESTADO DE
VERACRUZ
2024 - 2030

SEFIPLAN
SECRETARÍA DE FINANZAS
Y PLANEACIÓN

GOBIERNO DEL ESTADO DE VERACRUZ DE IGNACIO DE LA LLAVE

COLEGIO DE BACHILLERES DEL ESTADO DE VERACRUZ

PRIMER INFORME TRIMESTRAL DEL GASTO PÚBLICO DE 2026

Del 1 de enero al 31 de marzo de 2026


APARTADO III

INFORMES PROGRAMÁTICOS

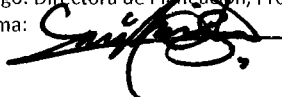
PRIMER INFORME TRIMESTRAL DEL GASTO PÚBLICO DE 2026
GOBIERNO DEL ESTADO DE VERACRUZ DE IGNACIO DE LA LLAVE
COLEGIO DE BACHILLERES DEL ESTADO DE VERACRUZ
Gasto por Categoría Programática
Del 1 de enero al 31 de marzo de 2026
(Cifras en Pesos)

Concepto	Egresos					Subejercicio 6 = (3 - 4)
	Aprobado	Ampliaciones/ (Reducciones)	Modificado	Devengado	Pagado	
	1	2	3 = (1 + 2)	4	5	
Programas						
Subsidios: Sector Social y Privado o Entidades Federativas y Municipios	0	0	0	0	0	0
Subsidios sujetos a Reglas de Operación			0			0
Subsidios sujetos a Lineamientos de Operación			0			0
Bienes, Servicios e Infraestructura Pública	2,067,492,840	117,626,365	2,185,119,205	359,519,618	355,627,230	1,825,599,587
Provisión de Bienes Públicos			0			0
Prestación de Servicios Públicos	2,067,492,840	117,626,365	2,185,119,205	359,519,618	355,627,230	1,825,599,587
Proyectos de Inversión en Infraestructura y Obra Pública			0			0
Desempeño de las Funciones de Gobierno	0	0	0	0	0	0
Funciones de las Fuerzas Armadas			0			0
Fomento, Promoción y Servicios para el Desarrollo Económico y Social			0			0
Regulación y supervisión			0			0
Atención a desastres por eventos naturales			0			0
Articulación, coordinación e instrumentación de políticas públicas			0			0
Investigación y desarrollo			0			0
Servicios de protección y conservación ambiental			0			0
Administrativos y de Apoyo a la Gestión Presupuestaria	0	0	0	0	0	0
Apoyo para el desarrollo de las funciones de gobierno			0			0
Apoyo al buen gobierno y mejoramiento de la gestión			0			0
Provisiones y reasignaciones presupuestarias específicas			0			0
Operaciones ajenas			0			0
Compromisos, cumplimiento de Obligaciones y otras Aportaciones	0	0	0	0	0	0
Participaciones a entidades federativas y municipios			0			0
Costo financiero, deuda o apoyos a deudores y ahorradores de la banca			0			0
Adeudos de ejercicios fiscales anteriores (ADEFAS)			0			0
Aportaciones Federales			0			0
Pensiones y jubilaciones	0	0	0	0	0	0
Obligaciones de cumplimiento de resolución jurisdiccional			0			0
Aportaciones a la seguridad social	0	0	0	0	0	0
Aportaciones a fondos de estabilización			0			0
Aportaciones a fondos de inversión y reestructura de pensiones			0			0
Total del Gasto	2,067,492,840	117,626,365	2,185,119,205	359,519,618	355,627,230	1,825,599,587


ELABORÓ:

Nombre: C.P. Irma Acosta Lagunes
Cargo: Jefa del Departamento de Control Presupuestal
Firma: 

REVISÓ:

Nombre: Mtra. Ana Laura Figueroa Sánchez
Cargo: Directora de Planeación, Programación y Pto.
Firma: 

AUTORIZÓ:

Nombre: Mtra. Lorena Martínez Cabrera
Cargo: Directora General
Firma: 

PRIMER INFORME TRIMESTRAL DEL GASTO PÚBLICO DE 2026
GOBIERNO DEL ESTADO DE VERACRUZ DE IGNACIO DE LA LLAVE
Programas y Proyectos de Inversión
Del 1 de enero al 31 de marzo de 2026
(Cifras en Pesos)

Ente Público:

COLEGIO DE BACHILLERES DEL ESTADO DE VERACRUZ


Nota: Este Organismo no cuenta con Programas ni Proyectos de Inversión

ELABORÓ:

Nombre: C.P. Irma Acosta Lagunes

Cargo: Jefa del Departamento de Control Presupuestal

Firma:




REVISÓ:

Nombre: Mtra. Ana Laura Figueroa Sánchez

Cargo: Directora de Planeación, Programación y Pto.

Firma:




AUTORIZÓ:

Nombre: Mtra. Lorena Martínez Cabrera

Cargo: Directora General

Firma:



PRIMER INFORME TRIMESTRAL DEL GASTO PÚBLICO 2026
GOBIERNO DEL ESTADO DE VERACRUZ DE IGNACIO DE LA LLAVE

Indicadores de Resultados


Del 1 de enero al 31 de marzo de 2026

Ente Público: COLEGIO DE BACHILLERES DEL ESTADO DE VERACRUZ

ACTIVIDAD INSTITUCIONAL: **ATENCIÓN A LA DEMANDA**

MES: **Enero**

INDICADOR	FRECUENCIA	UNIDAD DE MEDIDA	PROGRAMADO	REALIZADO	PORCENTAJE DE CUMPLIMIENTO
ATENCIÓN A LA DEMANDA	MENSUAL	ESTUDIANTES	39,500	38,901	98.48
TASA DE VARIACIÓN DE ATENCIÓN A LA DEMANDA EDUCATIVA	ANUAL	PORCENTAJE	0.41%	0	0
PROPORCIÓN DE APROBACION (CICLO ESCOLAR)**	ANUAL	PORCENTAJE DE ESTUDIANTES	84%	0	0
PROPORCIÓN DE APROBACIÓN SEMESTRAL	SEMESTRAL	PORCENTAJE DE ESTUDIANTES	81%	0	0
PROPORCIÓN DE RETENCIÓN ESCOLAR	ANUAL	PORCENTAJE DE ESTUDIANTES	94.39%	0	0
PROPORCIÓN DE ABSORCIÓN ESCOLAR	ANUAL	PORCENTAJE DE ESTUDIANTES	12.64%	0	0
PROPORCIÓN DE DOCENTES ACREDITADOS EN CURSOS DE ACTUALIZACIÓN	ANUAL	PORCENTAJE DE DOCENTES	56.37%	0	0
PROPORCIÓN DE ESTUDIANTES QUE INGRESAN A EDUCACIÓN SUPERIOR	ANUAL	PORCENTAJE DE ESTUDIANTES	81.50%	0	0
RAZÓN ENTRE ALUMNAS Y ALUMNOS INSCRITOS	ANUAL	ALUMNAS/ALUMNOS	1.13	0	0
RAZÓN ENTRE ALUMNAS Y ALUNAS QUE INGRESAN A INSTITUCIONES DE EDUCACIÓN SUPERIOR	ANUAL	ALUMNAS/ALUMNOS	1.25	0	0
PROPORCIÓN DE EFICIENCIA TERMINAL	ANUAL	PORCENTAJE DE ESTUDIANTES	80%	0	0
CERTIFICADOS EXPEDIDOS POR EL COBAEV *	ANUAL	PORCENTAJE DE CERTIFICADOS	100%	0	0



**PRIMER INFORME TRIMESTRAL DEL GASTO PÚBLICO 2026
GOBIERNO DEL ESTADO DE VERACRUZ DE IGNACIO DE LA LLAVE**

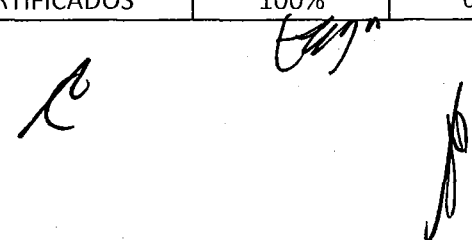
Indicadores de Resultados

Del 1 de enero al 31 de marzo de 2026

Ente Público: COLEGIO DE BACHILLERES DEL ESTADO DE VERACRUZ

MES: Febrero

INDICADOR	FRECUENCIA	UNIDAD DE MEDIDA	PROGRAMADO	REALIZADO	PORCENTAJE DE CUMPLIMIENTO
ATENCIÓN A LA DEMANDA	MENSUAL	ESTUDIANTES	39,500	38,201	96.71
TASA DE VARIACIÓN DE ATENCIÓN A LA DEMANDA EDUCATIVA	ANUAL	PORCENTAJE	0.41%	0	0
PROPORCIÓN DE APROBACION (CICLO ESCOLAR)**	ANUAL	PORCENTAJE DE ESTUDIANTES	84%	0	0
PROPORCIÓN DE APROBACIÓN SEMESTRAL	SEMESTRAL	PORCENTAJE DE ESTUDIANTES	81%	0	0
PROPORCIÓN DE RETENCIÓN ESCOLAR	ANUAL	PORCENTAJE DE ESTUDIANTES	94.39%	0	0
PROPORCIÓN DE ABSORCIÓN ESCOLAR	ANUAL	PORCENTAJE DE ESTUDIANTES	12.64%	0	0
PROPORCIÓN DE DOCENTES ACREDITADOS EN CURSOS DE ACTUALIZACIÓN	ANUAL	PORCENTAJE DE DOCENTES	56.37%	0	0
PROPORCIÓN DE ESTUDIANTES QUE INGRESAN A EDUCACIÓN SUPERIOR	ANUAL	PORCENTAJE DE	81.50%	0	0
RAZÓN ENTRE ALUMNAS Y ALUMNOS INSCRITOS	ANUAL	ALUMNAS/ALUMNOS	1.13	0	0
RAZÓN ENTRE ALUMNAS Y ALUNAS QUE INGRESAN A INSTITUCIONES DE EDUCACIÓN SUPERIOR	ANUAL	ALUMNAS/ALUMNOS	1.25	0	0
PROPORCIÓN DE EFICIENCIA TERMINAL	ANUAL	PORCENTAJE DE ESTUDIANTES	80%	0	0
CERTIFICADOS EXPEDIDOS POR EL COBAEV *	ANUAL	PORCENTAJE DE CERTIFICADOS	100%	0	0



**PRIMER INFORME TRIMESTRAL DEL GASTO PÚBLICO 2026
GOBIERNO DEL ESTADO DE VERACRUZ DE IGNACIO DE LA LLAVE**

Indicadores de Resultados

Del 1 de enero al 31 de marzo de 2026

Ente Público: COLEGIO DE BACHILLERES DEL ESTADO DE VERACRUZ

MES: Marzo

INDICADOR	FRECUENCIA	UNIDAD DE MEDIDA	PROGRAMADO	REALIZADO	PORCENTAJE DE CUMPLIMIENTO
ATENCIÓN A LA DEMANDA	MENSUAL	ESTUDIANTES	39,500	38,201	96.71
TASA DE VARIACIÓN DE ATENCIÓN A LA DEMANDA EDUCATIVA	ANUAL	PORCENTAJE	0.41%	0	0
PROPORCIÓN DE APROBACION (CICLO ESCOLAR)**	ANUAL	PORCENTAJE DE ESTUDIANTES	84%	0	0
PROPORCIÓN DE APROBACIÓN SEMESTRAL	SEMESTRAL	PORCENTAJE DE ESTUDIANTES	81%	0	0
PROPORCIÓN DE RETENCIÓN ESCOLAR	ANUAL	PORCENTAJE DE ESTUDIANTES	94.39%	0	0
PROPORCIÓN DE ABSORCIÓN ESCOLAR	ANUAL	PORCENTAJE DE ESTUDIANTES	12.64%	0	0
PROPORCIÓN DE DOCENTES ACREDITADOS EN CURSOS DE ACTUALIZACIÓN	ANUAL	PORCENTAJE DE DOCENTES	56.37%	0	0
PROPORCIÓN DE ESTUDIANTES QUE INGRESAN A EDUCACIÓN SUPERIOR	ANUAL	PORCENTAJE DE ESTUDIANTES	81.50%	0	0
RAZÓN ENTRE ALUMNAS Y ALUMNOS INSCRITOS	ANUAL	ALUMNAS/ALUMNOS	1.13	0	0
RAZÓN ENTRE ALUMNAS Y ALUNAS QUE INGRESAN A INSTITUCIONES DE EDUCACIÓN SUPERIOR	ANUAL	ALUMNAS/ALUMNOS	1.25	0	0
PROPORCIÓN DE EFICIENCIA TERMINAL	ANUAL	PORCENTAJE DE ESTUDIANTES	80%	0	0
CERTIFICADOS EXPEDIDOS POR EL COBAEV *	ANUAL	PORCENTAJE DE CERTIFICADOS	100%	0	0

NOTA: LOS INDICADORES SE HAN CARGADO Y APROBADO EN EL SIAFEV 2.0.

*LOS INDICADORES CON ESTA ANOTACIÓN SÓLO SE REPORTAN EN EL AMBITO FEDERAL (SEP).

** LOS INDICADORES QUE SE MARCAN SE REPORTAN EN EL SIAFEV 2.0 Y EN EL ÁMBITO FEDERAL (SEP).

ELABORÓ:

Nombre: Dr. Jose Alfredo Zavaleta Viveros

Cargo: Jefe del Departamento de Evaluación Institucional

Firma:




REVISÓ:

Nombre: Mtra. Ana Laura Figueroa Sánchez

Cargo: Directora de Planeación, Programación y Presupuesto

Firma:



AUTORIZÓ:

Nombre: Mtra. Lorena Martínez Cabrera

Cargo: Directora General

Firma:

