




VERACRUZ
GOBIERNO
DEL ESTADO



SEFIPLAN
Secretaría de Finanzas
y Planeación



GOBIERNO DEL ESTADO DE VERACRUZ DE IGNACIO DE LA LLAVE
COLEGIO DE BACHILLERES DEL ESTADO DE VERACRUZ
PRIMER INFORME TRIMESTRAL DEL GASTO PÚBLICO 2023
DEL 1 DE ENERO AL 31 DE MARZO DE 2023

APARTADO II

INFORMES PRESUPUESTARIOS

PRIMER INFORME TRIMESTRAL DEL GASTO PÚBLICO 2023

GOBIERNO DEL ESTADO DE VERACRUZ DE IGNACIO DE LA LLAVE
 COLEGIO DE BACHILLERES DEL ESTADO DE VERACRUZ
 Estado Analítico de Ingresos
 Del 1 de Enero al 31 de Marzo de 2023
 (Cifras en Pesos)

2.1

Rubro de Ingresos	Ingreso					Diferencia (6 = 5 - 1)
	Estimado	Ampliaciones y Reducciones	Modificado	Devengado	Recaudado	
	(1)	(2)	(3= 1 + 2)	(4)	(5)	
Impuestos	0	0	0	0	0	0
Cuotas y Aportaciones de Seguridad Social	0	0	0	0	0	0
Contribuciones de Mejoras	0	0	0	0	0	0
Derechos	0	0	0	0	0	0
Productos 1	0	0	0	0	0	0
Aprovechamientos 2	0	0	0	0	0	0
Ingresos por Ventas de Bienes, Prestación de Servicios y Otros Ingresos	113,695,777	35,701,689	149,397,466	66,700,682	61,666,628	-52,029,149
Participaciones, Aportaciones, Convenios, Incentivos Derivados de la Colaboración Fiscal y Fondos Distintos de Aportaciones	0	0	0	0	0	0
Transferencias, Asignaciones, Subsidios y Subvenciones, Pensiones y Jubilaciones	1,400,256,370	101,042,816	1,501,299,186	329,825,436	329,825,436	-1,070,430,934
Ingresos Derivados de Financiamientos	0	0	0	0	0	0
Total	1,513,952,147	136,744,505	1,650,696,652	396,526,118	391,492,064	-1,122,460,083
				Ingresos excedentes		

Estado Analítico de Ingresos Por Fuente de Financiamiento	Ingreso					Diferencia (6 = 5 - 1)
	Estimado	Ampliaciones y Reducciones	Modificado	Devengado	Recaudado	
	(1)	(2)	(3= 1 + 2)	(4)	(5)	
Ingresos del Poder Ejecutivo Federal o Estatal y de los Municipios	0	0	0	0	0	0
Impuestos	0	0	0	0	0	0
Cuotas y Aportaciones de Seguridad Social	0	0	0	0	0	0
Contribuciones de Mejoras	0	0	0	0	0	0
Derechos	0	0	0	0	0	0
Productos 1	0	0	0	0	0	0
Aprovechamientos 2	0	0	0	0	0	0
Participaciones, Aportaciones, Convenios, Incentivos Derivados de la Colaboración Fiscal y Fondos Distintos de Aportaciones	0	0	0	0	0	0
Transferencias, Asignaciones, Subsidios y Subvenciones, Pensiones y Jubilaciones	0	0	0	0	0	0
Ingresos de los Entes Públicos de los Poderes Legislativo y Judicial, de los Órganos Autónomos y del Sector Paraestatal o Paramunicipal, así como de las Empresas Productivas del Estado	1,513,952,147	136,744,505	1,650,696,652	396,526,118	391,492,064	-1,122,460,083
Cuotas y Aportaciones de Seguridad Social	0	0	0	0	0	0
Productos 1	0	0	0	0	0	0
Ingresos por Ventas de Bienes, Prestación de Servicios y Otros Ingresos 3	113,695,777	35,701,689	149,397,466	66,700,682	61,666,628	-52,029,149
Transferencias, Asignaciones, Subsidios y Subvenciones, Pensiones y Jubilaciones	1,400,256,370	101,042,816	1,501,299,186	329,825,436	329,825,436	-1,070,430,934
Ingresos derivados de financiamiento	0	0	0	0	0	0
Ingresos Derivados de Financiamientos	0	0	0	0	0	0
Total	1,513,952,147	136,744,505	1,650,696,652	396,526,118	391,492,064	-1,122,460,083
				Ingresos excedentes		

1 Incluye intereses que generan las cuentas bancarias de los entes públicos en productos.

2 Incluye donativos en efectivo del Poder Ejecutivo, entre otros aprovechamientos.

3 Se refiere a los ingresos propios obtenidos por los Poderes Legislativo y Judicial, los Órganos Autónomos y las entidades de la administración pública paraestatal y paramunicipal, por sus actividades diversas no inherentes a su operación que generan recursos y que no sean ingresos por venta de bienes o prestación de servicios, tales como donativos en efectivo, entre otros.

ELABORÓ:

Nombre: Lic. Mireya Villarauz Contreras

Cargo: Jefa del Departamento de Control Presupuestal

Firma:

REVISÓ:

Nombre: Lic. María Isabel Domínguez Cuacua

Cargo: Directora de Planeación, Programación y Pto.

Firma:

AUTORIZÓ:

Nombre: Dr. Andrés Abuirre Juárez

Cargo: Director General

Firma:

PRIMER INFORME TRIMESTRAL DEL GASTO PÚBLICO 2023
 GOBIERNO DEL ESTADO DE VERACRUZ DE IGNACIO DE LA LLAVE
 COLEGIO DE BACHILLERES DEL ESTADO DE VERACRUZ
 Estado Analítico del Ejercicio del Presupuesto de Egresos
 Clasificación Administrativa
 Del 1 de Enero al 31 de Marzo de 2023
 (Cifras en Pesos)

2.2

Concepto	Egresos					Subejercicio 6 = (3 - 4)
	Aprobado	Ampliaciones/ (Reducciones)	Modificado	Devengado	Pagado	
	1	2	3 = (1 + 2)	4	5	
Dependencia o Unidad Administrativa 1	1,513,952,147	136,744,505	1,650,696,652	312,677,314	309,427,455	1,338,019,338
Total del Gasto	1,513,952,147	136,744,505	1,650,696,652	312,677,314	309,427,455	1,338,019,338

ELABORÓ:

Nombre: Lic. Mireya Villarauz Contreras

Cargo: Jefa del Departamento de Control Presupuestal

Firma:

REVISÓ:

Nombre: Lic. María Isabel Domínguez Cuacua

Cargo: Directora de Planeación, Programación y Pto.

Firma:

AUTORIZÓ:

Nombre: Dr. Andrés Aguirre Juárez

Cargo: Director General

Firma:

PRIMER INFORME TRIMESTRAL DEL GASTO PÚBLICO 2023
GOBIERNO DEL ESTADO DE VERACRUZ DE IGNACIO DE LA LLAVE
COLEGIO DE BACHILLERES DEL ESTADO DE VERACRUZ
Estado Analítico del Ejercicio del Presupuesto de Egresos
Clasificación por Objeto del Gasto (Capítulo y Concepto)
Del 1 de Enero al 31 de Marzo de 2023
(Cifras en Pesos)

2.3

Concepto	Egresos					Subejercicio 6 = (3 - 4)
	Aprobado	Ampliaciones/ (Reducciones)	Modificado	Devengado	Pagado	
	1	2	3 = (1 + 2)	4	5	
Servicios Personales	1,366,461,015	87,832,609	1,454,293,624	293,104,574	293,104,574	1,161,189,050
Remuneraciones al Personal de Carácter Permanente	626,556,068	54,351,038	680,907,106	147,342,912	147,342,912	533,564,194
Remuneraciones al Personal de Carácter Transitorio	0	0	0	0	0	0
Remuneraciones Adicionales y Especiales	200,383,261	603,846	200,987,107	87,953	87,953	200,899,154
Seguridad Social	140,021,747	4,623,711	144,645,458	39,981,139	39,981,139	104,664,319
Otras Prestaciones Sociales y Económicas	133,824,642	43,990,832	177,815,474	49,804,528	49,804,528	128,010,946
Previsiones	0	0	0	0	0	0
Pago de Estímulos a Servidores Públicos	265,675,297	-15,736,818	249,938,479	55,888,042	55,888,042	194,050,437
Materiales y Suministros	14,027,980	0	14,027,980	462,420	410,636	13,565,560
Materiales de Administración, Emisión de Documentos y Artículos Oficiales	4,575,500	-25,000	4,550,500	6,461	3,774	4,544,039
Alimentos y Utensilios	162,000	0	162,000	21,426	13,756	140,574
Materias Primas y Materiales de Producción y Comercialización	0	0	0	0	0	0
Materiales y Artículos de Construcción y de Reparación	1,973,350	36,000	2,009,350	16,528	16,528	1,992,822
Productos Químicos, Farmacéuticos y de Laboratorio	728,870	14,685	743,555	17,545	12,894	726,010
Combustibles, Lubricantes y Aditivos	3,336,660	-10,000	3,326,660	353,575	333,528	2,973,085
Vestuario, Blancos, Prendas de Protección y Artículos Deportivos	237,100	-25,000	212,100	22,500	22,500	189,600
Materiales y Suministros Para Seguridad	0	0	0	0	0	0
Herramientas, Refacciones y Accesorios Menores	3,014,500	9,315	3,023,815	24,385	7,656	2,999,430
Servicios Generales	122,709,952	2,723,325	125,433,277	19,110,320	15,912,245	106,322,957
Servicios Básicos	17,468,000	1,392	17,469,392	3,033,140	3,025,804	14,436,252
Servicios de Arrendamiento	936,800	-35,161	901,639	388,913	388,913	512,726
Servicios Profesionales, Científicos, Técnicos y Otros Servicios	7,575,000	4,322	7,579,322	535,509	434,741	7,043,813
Servicios Financieros, Bancarios y Comerciales	1,578,760	4,978	1,583,738	310,008	310,008	1,273,730
Servicios de Instalación, Reparación, Mantenimiento y Conservación	10,261,316	6,196,258	16,457,574	341,144	206,410	16,116,430

PRIMER INFORME TRIMESTRAL DEL GASTO PÚBLICO 2023
GOBIERNO DEL ESTADO DE VERACRUZ DE IGNACIO DE LA LLAVE
COLEGIO DE BACHILLERES DEL ESTADO DE VERACRUZ
Estado Analítico del Ejercicio del Presupuesto de Egresos
Clasificación por Objeto del Gasto (Capítulo y Concepto)
Del 1 de Enero al 31 de Marzo de 2023
(Cifras en Pesos)

2.3

Concepto	Egresos					Subejercicio 6 = (3 - 4)
	Aprobado	Ampliaciones/ (Reducciones)	Modificado	Devengado	Pagado	
	1	2	3 = (1 + 2)	4	5	
Servicios de Comunicación Social y Publicidad.	32,969,446	120,499	33,089,945	410,865	402,498	32,679,080
Servicios de Traslado y Viáticos	5,072,570	32,440	5,105,010	401,313	380,343	4,703,697
Servicios Oficiales	44,624,260	-16,776,610	27,847,650	647,753	647,753	27,199,897
Otros Servicios Generales	2,223,800	13,175,207	15,399,007	13,041,675	10,115,775	2,357,332
Transferencias, Asignaciones, Subsidios y Otras Ayudas	10,753,200	5,145,800	15,899,000	0	0	15,899,000
Transferencias Internas y Asignaciones al Sector Público	0	0	0	0	0	0
Transferencias al Resto del Sector Público	0	0	0	0	0	0
Subsidios y Subvenciones	0	0	0	0	0	0
Ayudas Sociales	10,753,200	5,145,800	15,899,000	0	0	15,899,000
Pensiones y Jubilaciones	0	0	0	0	0	0
Transferencias a Fideicomisos, Mandatos y Otros Análogos	0	0	0	0	0	0
Transferencias a la Seguridad Social	0	0	0	0	0	0
Donativos	0	0	0	0	0	0
Transferencias al Exterior	0	0	0	0	0	0
Bienes Muebles, Inmuebles e Intangibles	0	41,042,771	41,042,771	0	0	41,042,771
Mobiliario y Equipo de Administración	0	15,619,239	15,619,239	0	0	15,619,239
Mobiliario y Equipo Educativo y Recreativo	0	5,608,208	5,608,208	0	0	5,608,208
Equipo e Instrumental Médico y de Laboratorio	0	0	0	0	0	0
Vehículos y Equipo de Transporte	0	1,560,300	1,560,300	0	0	1,560,300
Equipo de Defensa y Seguridad	0	0	0	0	0	0
Maquinaria, Otros Equipos y Herramientas	0	16,755,024	16,755,024	0	0	16,755,024
Activos Biológicos	0	0	0	0	0	0
Bienes Inmuebles	0	0	0	0	0	0
Activos Intangibles	0	1,500,000	1,500,000	0	0	1,500,000
Inversión Pública	0	0	0	0	0	0
Obra Pública en Bienes de Dominio Público	0	0	0	0	0	0
Obra Pública en Bienes Propios	0	0	0	0	0	0
Proyectos Productivos y Acciones de Fomento	0	0	0	0	0	0

PRIMER INFORME TRIMESTRAL DEL GASTO PÚBLICO 2023
GOBIERNO DEL ESTADO DE VERACRUZ DE IGNACIO DE LA LLAVE
COLEGIO DE BACHILLERES DEL ESTADO DE VERACRUZ
Estado Analítico del Ejercicio del Presupuesto de Egresos
Clasificación por Objeto del Gasto (Capítulo y Concepto)
Del 1 de Enero al 31 de Marzo de 2023
(Cifras en Pesos)

2.3

Concepto	Egresos					Subejercicio 6 = (3 - 4)
	Aprobado	Ampliaciones/ (Reducciones)	Modificado	Devengado	Pagado	
	1	2	3 = (1 + 2)	4	5	
Inversiones Financieras y Otras Provisiones	0	0	0	0	0	0
Inversiones Para el Fomento de Actividades Productivas.	0	0	0	0	0	0
Acciones y Participaciones de Capital	0	0	0	0	0	0
Compra de Títulos y Valores	0	0	0	0	0	0
Concesión de Préstamos	0	0	0	0	0	0
Inversiones en Fideicomisos, Mandatos y Otros Análogos	0	0	0	0	0	0
Otras Inversiones Financieras	0	0	0	0	0	0
Provisiones para Contingencias y Otras Erogaciones Especiales	0	0	0	0	0	0
Participaciones y Aportaciones	0	0	0	0	0	0
Participaciones	0	0	0	0	0	0
Aportaciones	0	0	0	0	0	0
Convenios	0	0	0	0	0	0
Deuda Pública	0	0	0	0	0	0
Amortización de la Deuda Pública	0	0	0	0	0	0
Intereses de la Deuda Pública	0	0	0	0	0	0
Comisiones de la Deuda Pública	0	0	0	0	0	0
Gastos de la Deuda Pública	0	0	0	0	0	0
Costo por Coberturas	0	0	0	0	0	0
Apoyos Financieros	0	0	0	0	0	0
Adeudos de Ejercicios Fiscales Anteriores (Adefas)	0	0	0	0	0	0
Total del Gasto	1,513,952,147	136,744,505	1,650,696,652	312,677,314	309,427,455	1,338,019,338


ELABORÓ:

Nombre: Lic. Mireya Villarauz Contreras
 Cargo: Jefa del Departamento de Control Presupuestal
 Firma: 

REVISÓ:

Nombre: Lic. María Isabel Domínguez Cuacua
 Cargo: Directora de Planeación, Programación y Pto.
 Firma: 

AUTORIZÓ:

Nombre: Dr. Andrés Aguirre Juárez
 Cargo: Director General
 Firma: 

PRIMER INFORME TRIMESTRAL DEL GASTO PÚBLICO 2023
GOBIERNO DEL ESTADO DE VERACRUZ DE IGNACIO DE LA LLAVE
COLEGIO DE BACHILLERES DEL ESTADO DE VERACRUZ
Estado Analítico del Ejercicio del Presupuesto de Egresos
Clasificación Económica (por Tipo de Gasto)
Del 1 de Enero al 31 de Marzo de 2023
(Cifras en Pesos)

2.4

Concepto	Egresos					Subejercicio
	Aprobado	Ampliaciones/ (Reducciones)	Modificado	Devengado	Pagado	
	1	2	3 = (1 + 2)	4	5	
Gasto Corriente	1,513,952,147	95,701,734	1,609,653,881	312,677,314	309,427,455	1,296,976,567
Gasto de Capital	0	41,042,771	41,042,771	0	0	41,042,771
Amortización de la Deuda y Disminución de Pasivos	0	0	0	0	0	0
Pensiones y Jubilaciones	0	0	0	0	0	0
Participaciones	0	0	0	0	0	0
Total del Gasto	1,513,952,147	136,744,505	1,650,696,652	312,677,314	309,427,455	1,338,019,338

ELABORÓ:

Nombre: Lic. Mireya Villarauz Contreras

Cargo: Jefa del Departamento de Control Presupuestal

Firma:




REVISÓ:

Nombre: Lic. María Isabel Domínguez Cuacua

Cargo: Directora de Planeación, Programación y Pto.

Firma:




AUTORIZÓ:

Nombre: Dr. Andrés Aguirre Juárez

Cargo: Director General

Firma:



PRIMER INFORME TRIMESTRAL DEL GASTO PÚBLICO 2023
 GOBIERNO DEL ESTADO DE VERACRUZ DE IGNACIO DE LA LLAVE
 COLEGIO DE BACHILLERES DEL ESTADO DE VERACRUZ
 Estado Analítico del Ejercicio del Presupuesto de Egresos
 Clasificación Funcional (Finalidad y Función)
 Del 1 de Enero al 31 de Marzo de 2023
 (Cifras en Pesos)

2.5

Concepto	Egresos					Subejercicio 6 = (3 - 4)
	Aprobado	Ampliaciones/ (Reducciones)	Modificado	Devengado	Pagado	
	1	2	3 = (1 + 2)	4	5	
Gobierno	0	0	0	0	0	0
Legislación			0	0		0
Justicia			0	0		0
Coordinación de la Política de Gobierno	0	0	0	0	0	0
Relaciones Exteriores			0	0		0
Asuntos Financieros y Hacendarios			0	0		0
Seguridad Nacional			0	0		0
Asuntos de Orden Público y de Seguridad Interior			0	0		0
Otros Servicios Generales			0	0		0
Desarrollo Social	1,513,952,147	136,744,505	1,650,696,652	312,677,314	309,427,455	1,338,019,338
Protección Ambiental			0	0		0
Vivienda y Servicios a la Comunidad			0	0		0
Salud			0	0		0
Recreación, Cultura y Otras Manifestaciones Sociales			0	0		0
Educación	1,513,952,147	136,744,505	1,650,696,652	312,677,314	309,427,455	1,338,019,338
Protección Social			0	0		0
Otros Asuntos Sociales			0	0		0
Desarrollo Económico	0	0	0	0	0	0
Asuntos Económicos, Comerciales y Laborales en General			0	0		0
Agropecuaria, Silvicultura, Pesca y Caza			0	0		0
Combustibles y Energía			0	0		0
Minería, Manufacturas y Construcción			0	0		0
Transporte			0	0		0
Comunicaciones			0	0		0
Turismo			0	0		0
Ciencia, Tecnología e Innovación			0	0		0
Otras Industrias y Otros Asuntos Económicos			0	0		0
Otras no Clasificadas en Funciones Anteriores	0	0	0	0	0	0
Transacciones de la Deuda Pública/ Costo Financiero de la Deuda			0	0		0
Transferencias, Participaciones y Aportaciones entre Diferentes Niveles y Ordenes de Gobierno			0	0		0
Saneamiento del Sistema Financiero			0	0		0
Adeudos de Ejercicios Fiscales Anteriores			0	0		0
Total del Gasto	1,513,952,147	136,744,505	1,650,696,652	312,677,314	309,427,455	1,338,019,338

ELABORÓ:

Nombre: Lic. Mireya Villaraiz Contreras
 Cargo: Jefa del Departamento de Control Presupuestal
 Firma:

REVISÓ:

Nombre: Lic. María Isabel Domínguez Cuacua
 Cargo: Directora de Planeación, Programación y Pto.
 Firma:

AUTORIZÓ:

Nombre: Dr. Andrés Aguirre Juárez
 Cargo: Director General
 Firma:

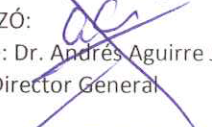
PRIMER INFORME TRIMESTRAL DEL GASTO PÚBLICO 2023
 GOBIERNO DEL ESTADO DE VERACRUZ DE IGNACIO DE LA LLAVE
 COLEGIO DE BACHILLERES DEL ESTADO DE VERACRUZ
 Endeudamiento Neto
 Del 1 de Enero al 31 de Marzo de 2023
 (Cifras en Pesos)

2.6

Identificación de Crédito o Instrumento	Contratación / Colocación	Amortización	Endeudamiento Neto
	A	B	C = A - B
Créditos Bancarios			
			0
			0
			0
			0
			0
			0
			0
			0
			0
Total Créditos Bancarios	0	0	0
Otros Instrumentos de Deuda			
			0
			0
			0
			0
			0
			0
			0
			0
			0
Total Otros Instrumentos de Deuda	0	0	0
TOTAL	0	0	0

ELABORÓ:
 Nombre: Lic. Mireya Villalaz Contreras
 Cargo: Jefa del Departamento de Control Presupuestal
 Firma: 

REVISÓ:
 Nombre: Lic. María Isabel Domínguez Cuacua
 Cargo: Directora de Planeación, Programación y Pto.
 Firma: 


AUTORIZÓ:
 Nombre: Dr. Andrés Aguirre Juárez
 Cargo: Director General
 Firma: 


PRIMER INFORME TRIMESTRAL DEL GASTO PÚBLICO 2023
 GOBIERNO DEL ESTADO DE VERACRUZ DE IGNACIO DE LA LLAVE
 COLEGIO DE BACHILLERES DEL ESTADO DE VERACRUZ
 Intereses de la Deuda
 Del 1 de Enero al 31 de Marzo de 2023
 (Cifras en Pesos)

2.7

Identificación de Crédito o Instrumento	Devengado	Pagado
Créditos Bancarios		
Total de Intereses de Créditos Bancarios	0	0
Otros Instrumentos de Deuda		
Total de Intereses de Otros Instrumentos de Deuda	0	0
TOTAL	0	0

ELABORÓ:
 Nombre: Lic. Mireya Villarauz Contreras
 Cargo: Jefa del Departamento de Control Presupuestal
 Firma: 

REVISÓ:
 Nombre: Lic. María Isabel Domínguez Cuacua
 Cargo: Directora de Planeación, Programación y Pto.
 Firma: 

AUTORIZÓ:
 Nombre: Dr. Andrés Aguirre Juárez
 Cargo: Director General
 Firma: 

PRIMER INFORME TRIMESTRAL DEL GASTO PÚBLICO 2023
GOBIERNO DEL ESTADO DE VERACRUZ DE IGNACIO DE LA LLAVE
COLEGIO DE BACHILLERES DEL ESTADO DE VERACRUZ
Indicadores de Postura Fiscal
Del 1 de Enero al 31 de Marzo de 2023
(Cifras en Pesos)

2.8

Concepto	Estimado/Aprobado *	Devengado	Recaudado/Pagado
I. Ingresos Presupuestarios (I=1+2)	1,513,952,147	396,526,118	391,492,064
1. Ingresos del Gobierno de la Entidad Federativa	0	0	0
2. Ingresos del Sector Paraestatal	1,513,952,147	396,526,118	391,492,064
II. Egresos Presupuestarios (II=3+4)	1,513,952,147	312,677,314	309,427,455
3. Egresos del Gobierno de la Entidad Federativa	0	0	0
4. Egresos del Sector Paraestatal	1,513,952,147	312,677,314	309,427,455
III. Balance Presupuestario (Superávit o Déficit) (III = I - II)	0	83,848,804	82,064,609

Concepto	Estimado/Aprobado	Devengado	Recaudado/Pagado
III. Balance presupuestario (Superávit o Déficit)	0	83,848,804	82,064,609
IV. Intereses, Comisiones y Gastos de la Deuda	0	0	0
V. Balance Primario (Superávit o Déficit) (V= III + IV)	0	83,848,804	82,064,609

Concepto	Estimado/Aprobado	Devengado	Recaudado/Pagado
A. Financiamiento	0	0	0
B. Amortización de la deuda	0	0	0
C. Financiamiento Neto (C = A - B)	0	0	0

ELABORÓ:

Nombre: Lic. Mireya Villarreal Contreras

Cargo: Jefa del Departamento de Control Presupuestal

Firma:

REVISÓ:

Nombre: Lic. María Isabel Domínguez Cuacua

Cargo: Directora de Planeación, Programación y Pto.

Firma:

AUTORIZÓ:


Nombre: Dr. Andrés Aguirre Juárez

Cargo: Director General

Firma:



VERACRUZ
GOBIERNO
DEL ESTADO



SEFIPLAN
Secretaría de Finanzas
y Planeación



GOBIERNO DEL ESTADO DE VERACRUZ DE IGNACIO DE LA LLAVE

COLEGIO DE BACHILLERES DEL ESTADO DE VERACRUZ

PRIMER INFORME TRIMESTRAL DEL GASTO PÚBLICO 2023

DEL 1 DE ENERO AL 31 DE MARZO DE 2023

APARTADO III


INFORMES PROGRAMÁTICOS


PRIMER INFORME TRIMESTRAL DEL GASTO PÚBLICO 2023
GOBIERNO DEL ESTADO DE VERACRUZ DE IGNACIO DE LA LLAVE
COLEGIO DE BACHILLERES DEL ESTADO DE VERACRUZ
 Gasto por Categoría Programática
 Del 1 de Enero al 31 de Marzo de 2023
 (Cifras en Pesos)

3.1

Concepto	Egresos					Subejercicio 6 = (3 - 4)
	Aprobado	Ampliaciones/ (Reducciones)	Modificado	Devengado	Pagado	
	1	2	3 = (1 + 2)	4	5	
Programas						
Subsidios: Sector Social y Privado o Entidades Federativas y Municipios	0	0	0	0	0	0
Sujetos a Reglas de Operación			0			0
Otros Subsidios			0			0
Desempeño de las Funciones	1,513,952,147	136,744,505	1,650,696,652	312,677,314	309,427,455	1,338,019,338
Prestación de Servicios Públicos	1,513,952,147	136,744,505	1,650,696,652	312,677,314	309,427,455	1,338,019,338
Provisión de Bienes Públicos			0			0
Planeación, seguimiento y evaluación de políticas públicas			0			0
Promoción y fomento			0			0
Regulación y supervisión			0			0
Funciones de las Fuerzas Armadas (Únicamente Gobierno Federal)			0			0
Específicos			0			0
Proyectos de Inversión			0			0
Administrativos y de Apoyo	0	0	0	0	0	0
Apoyo al proceso presupuestario y para mejorar la eficiencia institucional			0			0
Apoyo a la función pública y al mejoramiento de la gestión			0			0
Operaciones ajenas			0			0
Compromisos	0	0	0	0	0	0
Obligaciones de cumplimiento de resolución jurisdiccional			0			0
Desastres Naturales			0			0
Obligaciones	0	0	0	0	0	0
Pensiones y jubilaciones			0			0
Aportaciones a la seguridad social	0		0	0	0	0
Aportaciones a fondos de estabilización			0			0
Aportaciones a fondos de inversión y reestructura de pensiones			0			0
Programas de Gasto Federalizado (Gobierno Federal)	0	0	0	0	0	0
Gasto Federalizado			0			0
Participaciones a entidades federativas y municipios			0			0
Costo financiero, deuda o apoyos a deudores y ahorradores de la banca			0			0
Adeudos de ejercicios fiscales anteriores			0			0
Total del Gasto	1,513,952,147	136,744,505	1,650,696,652	312,677,314	309,427,455	1,338,019,338

ELABORÓ:
 Nombre: Lic. Mireya Villareuz Contreras
 Cargo: Jefa del Departamento de Control Presupuestal
 Firma: 

REVISÓ:
 Nombre: Lic. María Isabel Domínguez Cuacua
 Cargo: Directora de Planeación, Programación y Pto.
 Firma: 

AUTORIZÓ:
 Nombre: Dr. Andrés Aguirre Juárez
 Cargo: Director General
 Firma: 

3.2

PRIMER INFORME TRIMESTRAL DEL GASTO PÚBLICO 2023
GOBIERNO DEL ESTADO DE VERACRUZ DE IGNACIO DE LA LLAVE
Programas y Proyectos de Inversión
Del 1 de Enero al 31 de Marzo de 2023
(Cifras en Pesos)

Ente Público: _____

COLEGIO DE BACHILLERES DEL ESTADO DE VERACRUZ

Nota: Este Organismo no cuenta con Programas ni Proyectos de Inversión

ELABORÓ:

Nombre: Lic. Mireya Villarauz Contreras

Cargo: Jefa del Departamento de Control Presupuestal

Firma:

REVISÓ:

Nombre: Lic. María Isabel Domínguez Cuacua

Cargo: Directora de Planeación, Programación y Pto.

Firma:

AUTORIZÓ:

Nombre: Dr. Andrés Aguirre Juárez

Cargo: Director General

Firma:

PRIMER INFORME TRIMESTRAL DEL GASTO PÚBLICO 2023
GOBIERNO DEL ESTADO DE VERACRUZ DE IGNACIO DE LA LLAVE

Indicadores de Resultados

Del 1 de Enero al 31 de Marzo de 2023

(Cifras en Pesos)

Ente Público: COLEGIO DE BACHILLERES DEL ESTADO DE VERACRUZ

ACTIVIDAD INSTITUCIONAL: ATENCIÓN A LA DEMANDA

MES: ENERO

INDICADOR	FRECUENCIA	UNIDAD DE MEDIDA	PROGRAMADO	REALIZADO	% DE CUMPLIMIENTO
ATENCIÓN A LA DEMANDA *	MENSUAL	ESTUDIANTES	37,000	38,571	104.24
ATENCIÓN A LA DEMANDA EDUCATIVA (TASA DE VARIACIÓN)	ANUAL	ESTUDIANTES	-0.41	0	0
PROPORCIÓN DE EFICIENCIA TERMINAL	ANUAL	ESTUDIANTES	79.24	0	0
PROPORCIÓN DE EFICIENCIA TERMINAL MUJERES	ANUAL	ALUMNAS	84.16	0	0
PROPORCIÓN DE EFICIENCIA TERMINAL HOMBRES	ANUAL	ALUMNOS	74.27	0	0
PROPORCIÓN DE ESTUDIANTES APROBADOS EN EL CICLO ESCOLAR **	ANUAL	ESTUDIANTES	81.00	0	0
PROPORCIÓN DE APROBACIÓN SEMESTRAL	SEMESTRAL	ESTUDIANTES	78.01	0	0
PROPORCIÓN DE ALUMNAS APROBADAS EN EL SEMESTRE	SEMESTRAL	ALUMNAS	82.77	0	0
PROPORCIÓN DE ALUMNOS APROBADOS EN EL SEMESTRE	SEMESTRAL	ALUMNOS	72.85	0	0
PROPORCIÓN DE RETENCIÓN ESCOLAR	ANUAL	ESTUDIANTES	97.14	0	0
PROPORCIÓN DE RETENCIÓN ESCOLAR DE LAS MUJERES	ANUAL	ALUMNAS	96.89	0	0
PROPORCIÓN DE RETENCIÓN ESCOLAR DE LOS HOMBRES	ANUAL	ALUMNOS	97.43	0	0
PROPORCIÓN DE ABSORCIÓN ESCOLAR	ANUAL	ESTUDIANTES	11.90	0	0
RAZÓN ENTRE MUJERES Y HOMBRES INSCRITOS	ANUAL	ALUMNAS/ALUMNOS	1.13	0	0
PROPORCIÓN DE DOCENTES ACREDITADOS EN CURSOS DE ACTUALIZACIÓN	ANUAL	DOCENTES	48.00	0	0
PROPORCIÓN DE ESTUDIANTES QUE INGRESAN A EDUCACIÓN SUPERIOR	ANUAL	ESTUDIANTES	81.00	0	0
RAZÓN DE ALUMNAS EGRESADAS CON RESPECTO A LOS ALUMNOS QUE INGRESAN A LA EDUCACIÓN SUPERIOR	ANUAL	ALUMNAS/ALUMNOS	1.14	0	0
CERTIFICADOS EXPEDIDOS POR EL COBAEV*	ANUAL	CERTIFICADOS/ ESTUDIANTES	97.0	0	0

PRIMER INFORME TRIMESTRAL DEL GASTO PÚBLICO 2023
GOBIERNO DEL ESTADO DE VERACRUZ DE IGNACIO DE LA LLAVE

Indicadores de Resultados

Del 1 de Enero al 31 de Marzo de 2023

(Cifras en Pesos)

Ente Público: COLEGIO DE BACHILLERES DEL ESTADO DE VERACRUZ

MES: FEBRERO

INDICADOR	FRECUENCIA	UNIDAD DE MEDIDA	PROGRAMADO	REALIZADO	% DE CUMPLIMIENTO
ATENCIÓN A LA DEMANDA *	MENSUAL	ESTUDIANTES	37,000	37,299	100.80
ATENCIÓN A LA DEMANDA EDUCATIVA (TASA DE VARIACIÓN)	ANUAL	ESTUDIANTES	-0.41	0	0
PROPORCIÓN DE EFICIENCIA TERMINAL	ANUAL	ESTUDIANTES	79.24	0	0
PROPORCIÓN DE EFICIENCIA TERMINAL MUJERES	ANUAL	ALUMNAS	84.16	0	0
PROPORCIÓN DE EFICIENCIA TERMINAL HOMBRES	ANUAL	ALUMNOS	74.27	0	0
PROPORCIÓN DE ESTUDIANTES APROBADOS EN EL CICLO ESCOLAR **	ANUAL	ESTUDIANTES	81.00	0	0
PROPORCIÓN DE APROBACIÓN SEMESTRAL	SEMESTRAL	ESTUDIANTES	78.01	0	0
PROPORCIÓN DE ALUMNAS APROBADAS EN EL SEMESTRE	SEMESTRAL	ALUMNAS	82.77	0	0
PROPORCIÓN DE ALUMNOS APROBADOS EN EL SEMESTRE	SEMESTRAL	ALUMNOS	72.85	0	0
PROPORCIÓN DE RETENCIÓN ESCOLAR	ANUAL	ESTUDIANTES	97.14	0	0
PROPORCIÓN DE RETENCIÓN ESCOLAR DE LAS MUJERES	ANUAL	ALUMNAS	96.89	0	0
PROPORCIÓN DE RETENCIÓN ESCOLAR DE LOS HOMBRES	ANUAL	ALUMNOS	97.43	0	0
PROPORCIÓN DE ABSORCIÓN ESCOLAR	ANUAL	ESTUDIANTES	11.90	0	0
RAZÓN ENTRE MUJERES Y HOMBRES INSCRITOS	ANUAL	ALUMNAS/ALUMNOS	1.13	0	0
PROPORCIÓN DE DOCENTES ACREDITADOS EN CURSOS DE ACTUALIZACIÓN	ANUAL	DOCENTES	48.00	0	0
PROPORCIÓN DE ESTUDIANTES QUE INGRESAN A EDUCACIÓN SUPERIOR	ANUAL	ESTUDIANTES	81.00	0	0
RAZÓN DE ALUMNAS EGRESADAS CON RESPECTO A LOS ALUMNOS QUE INGRESAN A LA EDUCACIÓN SUPERIOR	ANUAL	ALUMNAS/ALUMNOS	1.14	0	0
CERTIFICADOS EXPEDIDOS POR EL COBAEV*	ANUAL	CERTIFICADOS/ ESTUDIANTES	97.0	0	0

**PRIMER INFORME TRIMESTRAL DEL GASTO PÚBLICO 2023
GOBIERNO DEL ESTADO DE VERACRUZ DE IGNACIO DE LA LLAVE**

Indicadores de Resultados

Del 1 de Enero al 31 de Marzo de 2023

(Cifras en Pesos)

Ente Público: COLEGIO DE BACHILLERES DEL ESTADO DE VERACRUZ

MES: MARZO

INDICADOR	FRECUENCIA	UNIDAD DE MEDIDA	PROGRAMADO	REALIZADO	% DE CUMPLIMIENTO
ATENCIÓN A LA DEMANDA *	MENSUAL	ESTUDIANTES	37,000	37,299	100.80
ATENCIÓN A LA DEMANDA EDUCATIVA (TASA DE VARIACIÓN)	ANUAL	ESTUDIANTES	-0.41	0	0
PROPORCIÓN DE EFICIENCIA TERMINAL	ANUAL	ESTUDIANTES	79.24	0	0
PROPORCIÓN DE EFICIENCIA TERMINAL MUJERES	ANUAL	ALUMNAS	84.16	0	0
PROPORCIÓN DE EFICIENCIA TERMINAL HOMBRES	ANUAL	ALUMNOS	74.27	0	0
PROPORCIÓN DE ESTUDIANTES APROBADOS EN EL CICLO ESCOLAR **	ANUAL	ESTUDIANTES	81.00	0	0
PROPORCIÓN DE APROBACIÓN SEMESTRAL	SEMESTRAL	ESTUDIANTES	78.01	0	0
PROPORCIÓN DE ALUMNAS APROBADAS EN EL SEMESTRE	SEMESTRAL	ALUMNAS	82.77	0	0
PROPORCIÓN DE ALUMNOS APROBADOS EN EL SEMESTRE	SEMESTRAL	ALUMNOS	72.85	0	0
PROPORCIÓN DE RETENCIÓN ESCOLAR	ANUAL	ESTUDIANTES	97.14	0	0
PROPORCIÓN DE RETENCIÓN ESCOLAR DE LAS MUJERES	ANUAL	ALUMNAS	96.89	0	0
PROPORCIÓN DE RETENCIÓN ESCOLAR DE LOS HOMBRES	ANUAL	ALUMNOS	97.43	0	0
PROPORCIÓN DE ABSORCIÓN ESCOLAR	ANUAL	ESTUDIANTES	11.90	0	0
RAZÓN ENTRE MUJERES Y HOMBRES INSCRITOS	ANUAL	ALUMNAS/ALUMNOS	1.13	0	0
PROPORCIÓN DE DOCENTES ACREDITADOS EN CURSOS DE ACTUALIZACIÓN	ANUAL	DOCENTES	48.00	0	0
PROPORCIÓN DE ESTUDIANTES QUE INGRESAN A EDUCACIÓN SUPERIOR	ANUAL	ESTUDIANTES	81.00	0	0
RAZÓN DE ALUMNAS EGRESADAS CON RESPECTO A LOS ALUMNOS QUE INGRESAN A LA EDUCACIÓN SUPERIOR	ANUAL	ALUMNAS/ALUMNOS	1.14	0	0
CERTIFICADOS EXPEDIDOS POR EL COBAEV*	ANUAL	CERTIFICADOS/ ESTUDIANTES	97.0	0	0

NOTA: LOS INDICADORES SE HAN CARGADO Y APROBADO EN EL SIAFEV 2.0.

* LOS INDICADORES CON ESTA ANOTACIÓN SÓLO SE REPORTAN EN EL ÁMBITO FEDERAL (SEP).

** LOS INDICADORES QUE SE MARCAN SE REPORTAN EN EL SIAFEV 2.0 Y EN EL ÁMBITO FEDERAL (SEP).

ELABORÓ:

Nombre: Dra. Indra Margarita Martínez Zamudio

Cargo: Jefe del Departamento de Programación y Seguimiento

Firma:

REVISÓ:

Nombre: Dra. María Isabel Domínguez Cuacua

Cargo: Director de Planeación, Programación y Presupuesto

Firma:

AUTORIZÓ:

Nombre: Dr. Andrés Aguirre Juárez

Cargo: Director General

Firma: