

# Colegio de Bachilleres del Estado de Veracruz



**VERACRUZ**  
*Gobierno del Estado*

GOBIERNO DEL ESTADO DE VERACRUZ DE IGNACIO DE LA LLAVE  
Colegio de Bachilleres del Estado de Veracruz  
TERCER TRIMESTRE 2017  
APARTADO I

# **ESTADOS E INFORMES FINANCIEROS CONTABLES**



Colegio de Bachilleres del Estado de Veracruz  
**TERCER TRIMESTRE 2017**  
 Estado de Actividades  
 Del 1 de Enero al 30 de Septiembre de 2017 y 2016

6.1.1


	2017	2016
<b>INGRESOS Y OTROS BENEFICIOS</b>		
<b>Ingresos de la Gestión</b>	<b>59,683,609</b>	<b>49,754,089</b>
Impuestos	0	0
Cuotas y Aportaciones de Seguridad Social	0	0
Contribuciones de Mejoras	0	0
Derechos	0	0
Productos de Tipo Corriente <sup>1/</sup>	0	0
Aprovechamientos de Tipo Corriente	6,842,998	7,290,206
Ingresos por Venta de Bienes y Servicios	52,840,611	42,463,883
Ingresos no Comprendidos en las Fracciones de la Ley de Ingresos Causados en Ejercicios Fiscales Anteriores Pendientes de Liquidación o Pago	0	0
<b>Participaciones, Aportaciones, Transferencias, Asignaciones, Subsidios y Otras Ayudas</b>	<b>733,179,328</b>	<b>754,445,154</b>
Participaciones y Aportaciones	0	0
Transferencia, Asignaciones, Subsidios y Otras ayudas	733,179,328	754,445,154
<b>Otros Ingresos y Beneficios</b>	<b>16,260,342</b>	<b>36,635,298</b>
Ingresos Financieros	90,163	0
Incremento por Variación de Inventarios	0	0
Disminución del Exceso de Estimaciones por Pérdida o Deterioro u Obsolescencia	0	0
Disminución del Exceso de Provisiones	0	0
Otros Ingresos y Beneficios Varios	16,170,179	36,635,298
<b>Total de Ingresos y Otros Beneficios</b>	<b>809,123,279</b>	<b>840,834,541</b>
<b>GASTOS Y OTRAS PÉRDIDAS</b>		
<b>Gastos de Funcionamiento</b>	<b>895,427,203</b>	<b>770,972,598</b>
Servicios Personales	842,105,181	725,701,002
Materiales y Suministros	5,403,151	6,511,285
Servicios Generales	47,918,871	38,760,311
<b>Transferencia, Asignaciones, Subsidios y Otras Ayudas</b>	<b>19,603,604</b>	<b>12,809,426</b>
Transferencias Internas y Asignaciones al Sector Público	0	0
Transferencias al Resto del Sector Público	0	0
Subsidios y Subvenciones	0	0
Ayudas Sociales	19,603,604	12,809,426
Pensiones y Jubilaciones	0	0
Transferencias a Fideicomisos, Mandatos y Contratos Análogos	0	0
Transferencias a la Seguridad Social	0	0
Donativos	0	0
Transferencias al Exterior	0	0
<b>Participaciones y Aportaciones</b>	<b>0</b>	<b>0</b>
Participaciones	0	0
Aportaciones	0	0
Convenios	0	0
<b>Intereses, Comisiones y Otros Gastos de la Deuda Pública</b>	<b>0</b>	<b>0</b>
Intereses de la Deuda Pública	0	0
Comisiones de la Deuda Pública	0	0
Gastos de la Deuda Pública	0	0
Costo por Coberturas	0	0
Apoyos Financieros	0	0
<b>Otros Gastos y Pérdidas Extraordinarias</b>	<b>190,054</b>	<b>969,586</b>
Estimaciones, Depreciaciones, Deterioros, Obsolescencia y Amortizaciones	0	0
Provisiones	0	0
Disminución de Inventarios	0	0
Aumento por Insuficiencia de Estimaciones por Pérdida o Deterioro y Obsolescencia	0	0
Aumento por Insuficiencia de Provisiones	0	0
Otros Gastos (Ministración)	190,054	969,586
<b>Inversión Pública</b>	<b>0</b>	<b>0</b>
Inversión Pública no Capitalizable	0	0
<b>Total de Gastos y Otras Pérdidas</b>	<b>915,220,861</b>	<b>784,751,610</b>
<b>Resultados del Ejercicio (Ahorro/Desahorro)</b>	<b>-106,097,582</b>	<b>56,082,931</b>

1/ No se incluyen: Utilidades e Intereses. Por regla de presentación se revelan como Ingresos Financieros.

Bajo protesta de decir verdad declaramos que los Estados Financieros y sus Notas son razonablemente correctos y responsabilidad del emisor.

Elaboró  
  
 C.P. María Isabel Guisa Hernández  
 Jefa del Departamento de Contabilidad

Verificó  
  
 Lic. Noé Rodrigo Hernández Hernández  
 Director Administrativo

Autorizó  
  
 Lic. Abel Pérez Arciniega  
 Director General

**Colegio de Bachilleres del Estado de Veracruz**  
**TERCER TRIMESTRE 2017**  
**Estado de Situación Financiera**  
**Al 30 de Septiembre de 2017 y 2016**


6.1.2

ACTIVO	2017	2016	PASIVO	2017	2016
<b>Activo Circulante</b>			<b>Pasivo Circulante</b>		
Efectivo y Equivalentes	114,838,630	87,153,444	Cuentas por Pagar a Corto Plazo	478,075,948	704,228,880
Derechos a Recibir Efectivo o Equivalentes	665,027,991	886,121,916	Documentos por Pagar a Corto Plazo	0	0
Derechos a Recibir Bienes o Servicios	0	0	Porción a Corto Plazo de la Deuda Pública a Largo Plazo	0	0
Inventarios	0	0	Títulos y Valores a Corto Plazo	0	0
Almacenes	4,135,748	2,610,107	Pasivos Diferidos a Corto Plazo	0	0
Estimación por Pérdida o Deterioro de Activos Circulantes	0	0	Fondos y Bienes de Terceros en Garantía y/o Administración a Corto Plazo	441,050	766,550
Otros Activos Circulantes	0	0	Provisiones a Corto Plazo	11,655,438	10,250,345
<b>Total de Activos Circulantes</b>	<b>784,002,369</b>	<b>975,885,467</b>	Otros Pasivos a Corto Plazo	320,130,128	44,979,799
<b>Activo No Circulante</b>			<b>Total de Pasivos Circulantes</b>	<b>810,302,564</b>	<b>760,225,574</b>
Inversiones Financieras a Largo Plazo	0	0	<b>Pasivo No Circulante</b>		
Derechos a Recibir Efectivo o Equivalentes a Largo Plazo	0	0	Cuentas por Pagar a Largo Plazo	0	0
Bienes Inmuebles, Infraestructura y Construcciones en Proceso	431,399,606	400,518,258	Documentos por Pagar a Largo Plazo	0	0
Bienes Muebles	89,660,296	126,978,434	Deuda Pública a Largo Plazo	0	0
Activos Intangibles	189,952	10,116,092	Pasivos Diferidos a Largo Plazo	0	0
Depreciación, Deterioro y Amortización Acumulada de Bienes	0	0	Fondos y Bienes de Terceros en Garantía y/o en Administración a Largo Plazo	0	0
Activos Diferidos	0	0	Provisiones a Largo Plazo	0	0
Estimación por Pérdida o Deterioro de Activos no Circulantes	0	0	<b>Total de Pasivos No Circulantes</b>	<b>0</b>	<b>0</b>
Otros Activos no Circulantes	0	0	<b>Total del Pasivo</b>	<b>810,302,564</b>	<b>760,225,574</b>
<b>Total de Activos No Circulantes</b>	<b>521,249,854</b>	<b>537,612,784</b>	<b>HACIENDA PÚBLICA/ PATRIMONIO</b>		
<b>Total del Activo</b>	<b>1,305,252,223</b>	<b>1,513,498,251</b>	<b>Hacienda Pública/Patrimonio Contribuido</b>	<b>428,202,772</b>	<b>416,764,166</b>
			Aportaciones	0	0
			Donaciones de Capital	428,202,772	416,764,166
			Actualización de la Hacienda Pública / Patrimonio	0	0
			<b>Hacienda Pública/Patrimonio Generado</b>	<b>66,746,887</b>	<b>336,508,511</b>
			Resultados del Ejercicio (Ahorro / Desahorro)	-106,097,582	56,082,931
			Resultados de Ejercicios Anteriores	154,164,784	261,745,895
			Revalúos	18,679,685	18,679,685
			Reservas	0	0
			Rectificaciones de Resultados de Ejercicios Anteriores	0	0
			<b>Exceso o Insuficiencia en la Actualización de la Hacienda Pública/Patrimonio</b>	<b>0</b>	<b>0</b>
			Resultado por Posición Monetaria	0	0
			Resultado por Tenencia de Activos no Monetarios	0	0
			<b>Total Hacienda Pública/ Patrimonio</b>	<b>494,949,659</b>	<b>753,272,677</b>
			<b>Total del Pasivo y Hacienda Pública / Patrimonio</b>	<b>1,305,252,223</b>	<b>1,513,498,251</b>

Bajo protesta de decir verdad declaramos que los Estados Financieros y sus Notas son razonablemente correctos y responsabilidad del emisor.

Elaboró  
  
 C.P. María Isabel Guisa Hernández  
 Jefa del Departamento de Contabilidad

Verificó  
  
 Lic. Noé Rodrigo Hernández Hernández  
 Director Administrativo

Autorizó  
  
 Lic. Abel Pérez Arciniega  
 Director General

	Origen	Aplicación
<b>ACTIVO</b>	<b>0</b>	<b>237,574,046</b>
<b>Activo Circulante</b>	<b>0</b>	<b>221,454,603</b>
Efectivo y Equivalentes	0	103,554,763
Derechos a Recibir Efectivo o Equivalentes	0	116,879,774
Derechos a Recibir Bienes o Servicios	0	0
Inventarios	0	0
Almacenes	0	1,020,066
Estimación por Pérdida o Deterioro de Activos Circulantes	0	0
Otros Activos Circulantes	0	0
<b>Activo No Circulante</b>	<b>0</b>	<b>16,119,443</b>
Inversiones Financieras a Largo Plazo	0	0
Derechos a Recibir Efectivo o Equivalentes a Largo Plazo	0	0
Bienes Inmuebles, Infraestructura y Construcciones en Proceso	0	15,312,909
Bienes Muebles	0	806,534
Activos Intangibles	0	0
Depreciación, Deterioro y Amortización Acumulada de Bienes	0	0
Activos Diferidos	0	0
Estimación por Pérdida o Deterioro de Activos no Circulantes	0	0
Otros Activos no Circulantes	0	0
<b>PASIVO</b>	<b>345,306,933</b>	<b>272,700</b>
<b>Pasivo Circulante</b>	<b>345,306,933</b>	<b>272,700</b>
Cuentas por Pagar a Corto Plazo	110,107,598	0
Documentos por Pagar a Corto Plazo	0	0
Porción a Corto Plazo de la Deuda Pública a Largo Plazo	0	0
Titulos y Valores a Corto Plazo	0	0
Pasivos Diferidos a Corto Plazo	0	0
Fondos y Bienes de Terceros en Garantía y/o Administración a Corto Plazo	0	272,700
Provisiones a Corto Plazo	770,139	0
Otros Pasivos a Corto Plazo	234,429,196	0
<b>Pasivo No Circulante</b>	<b>0</b>	<b>0</b>
Cuentas por Pagar a Largo Plazo	0	0
Documentos por Pagar a Largo Plazo	0	0
Deuda Pública a Largo Plazo	0	0
Pasivos Diferidos a Largo Plazo	0	0
Fondos y Bienes de Terceros en Garantía y/o en Administración a Largo Plazo	0	0
Provisiones a Largo Plazo	0	0
<b>HACIENDA PÚBLICA/ PATRIMONIO</b>	<b>15,488,714</b>	<b>122,948,901</b>
<b>Hacienda Pública/Patrimonio Contribuido</b>	<b>15,488,714</b>	<b>0</b>
Aportaciones	0	0
Donaciones de Capital	15,488,714	0
Actualización de la Hacienda Pública / Patrimonio	0	0
<b>Hacienda Pública/Patrimonio Generado</b>	<b>0</b>	<b>122,948,901</b>
Resultados del Ejercicio (Ahorro / Desahorro)	0	30,114,072
Resultados de Ejercicios Anteriores	0	92,834,829
Revalúos	0	0
Reservas	0	0
Rectificaciones de Resultados de Ejercicios Anteriores	0	0
<b>Exceso o Insuficiencia en la Actualización de la Hacienda Pública/Patrimonio</b>	<b>0</b>	<b>0</b>
Resultado por Posición Monetaria	0	0
Resultado por Tenencia de Activos no Monetarios	0	0

Bajo protesta de decir verdad declaramos que los Estados Financieros y sus Notas son razonablemente correctos y responsabilidad del emisor.

Elaboró

C.P. María Isabel Guisa Hernández  
Jefa del Departamento de Contabilidad

Verificó

Lic. Noé Rodrigo Hernández Hernández  
Director Administrativo

Autorizó

Lic. Abel Pérez Arciniega  
Director General




6.1.4

Colegio de Bachilleres del Estado de Veracruz  
**TERCER TRIMESTRE 2017**  
 Estado Analítico del Activo  
 Del 1 de Enero al 30 de Septiembre de 2017

Concepto	Saldo Inicial 1	Cargos del Periodo 2	Abonos del Periodo 3	Saldo Final 4=(1+2-3)	Variación del Periodo (4-1)
<b>ACTIVO</b>	<b>1,067,678,177</b>	<b>4,213,313,744</b>	<b>3,975,739,698</b>	<b>1,305,252,223</b>	<b>237,574,046</b>
<i>Activo Circulante</i>	<i>562,547,766</i>	<i>4,195,269,877</i>	<i>3,973,815,274</i>	<i>784,002,369</i>	<i>221,454,603</i>
Efectivo y Equivalentes	11,283,867	2,907,095,522	2,803,540,759	114,838,630	103,554,763
Derechos a Recibir Efectivo o Equivalentes	548,148,217	1,283,492,909	1,166,613,135	665,027,991	116,879,774
Derechos a Recibir Bienes o Servicios	0	0	0	0	0
Inventarios	0	0	0	0	0
Almacenes	3,115,682	4,681,446	3,661,380	4,135,748	1,020,066
Estimación por Pérdida o Deterioro de Activos Circulantes	0	0	0	0	0
Otros Activos Circulantes	0	0	0	0	0
<i>Activo No Circulante</i>	<i>505,130,411</i>	<i>18,043,867</i>	<i>1,924,424</i>	<i>521,249,854</i>	<i>16,119,443</i>
Inversiones Financieras a Largo Plazo	0	0	0	0	0
Derechos a Recibir Efectivo o Equivalentes a Largo Plazo	0	0	0	0	0
Bienes Inmuebles, Infraestructura y Construcciones en Proceso	416,086,697	17,047,279	1,734,370	431,399,606	15,312,909
Bienes Muebles	88,853,762	996,588	190,054	89,660,296	806,534
Activos Intangibles	189,952	0	0	189,952	0
Depreciación, Deterioro y Amortización Acumulada de Bienes	0	0	0	0	0
Activos Diferidos	0	0	0	0	0
Estimación por Pérdida o Deterioro de Activos no Circulantes	0	0	0	0	0
Otros Activos no Circulantes	0	0	0	0	0

Bajo protesta de decir verdad declaramos que los Estados Financieros y sus Notas son razonablemente correctos y responsabilidad del emisor.


Elaboró

  
 C.P. María Isabel Guisa Hernández  
 Jefa del Departamento de Contabilidad

Verificó

  
 Lic. Noé Rodrigo Hernández Hernández  
 Director Administrativo

Autorizó

  
 Lic. Abel Pérez Arciniega  
 Director General

6.1.5

Colegio de Bachilleres del Estado de Veracruz  
**TERCER TRIMESTRE 2017**  
 Estado Analítico de la Deuda y Otros Pasivos  
 Del 1 de Enero al 30 de Septiembre de 2017

Denominación de las Deudas	Moneda de Contratación	Institución o País Acreedor	Saldo Inicial del Periodo	Saldo Final del Periodo
<b>DEUDA PÚBLICA</b>				
<b>Corto Plazo</b>				
<b>Deuda Interna</b>				
Instituciones de Crédito			0	0
Títulos y Valores			0	0
Arrendamientos Financieros			0	0
<b>Deuda Externa</b>				
Organismos Financieros Internacionales			0	0
Deuda Bilateral			0	0
Títulos y Valores			0	0
Arrendamientos Financieros			0	0
<b>Subtotal a Corto Plazo</b>			<b>0</b>	<b>0</b>
<b>Largo Plazo</b>				
<b>Deuda Interna</b>				
Instituciones de Crédito			0	0
Títulos y Valores			0	0
Arrendamientos Financieros			0	0
<b>Deuda Externa</b>				
Organismos Financieros Internacionales			0	0
Deuda Bilateral			0	0
Títulos y Valores			0	0
Arrendamientos Financieros			0	0
<b>Subtotal a Largo Plazo</b>			<b>0</b>	<b>0</b>
<b>Otros Pasivos</b>			<b>465,268,331</b>	<b>810,302,564</b>
<b>Total de Deuda y Otros Pasivos</b>			<b>465,268,331</b>	<b>810,302,564</b>

Bajo protesta de decir verdad declaramos que los Estados Financieros y sus Notas son razonablemente correctos y responsabilidad del emisor


Elaboró

  
 C.P. María Isabel Gusa Hernández  
 Jefa del Departamento de Contabilidad

Verificó

  
 Lic. Noé Rodrigo Hernández Hernández  
 Director Administrativo

Autorizó

  
 Lic. Abel Pérez Arciniega  
 Director General



6.1.6

Colegio de Bachilleres del Estado de Veracruz  
 TERCER TRIMESTRE 2017  
 Estado de Variación en la Hacienda Pública  
 Del 1 de Enero al 30 de Septiembre de 2017

Concepto	Hacienda Pública/Patrimonio Contribuido	Hacienda Pública/Patrimonio Generado de Ejercicios Anteriores	Hacienda Pública/Patrimonio Generado del Ejercicio	Ajustes por Cambios de Valor	TOTAL
Rectificaciones de Resultados de Ejercicios Anteriores	0	0	0	0	0
Patrimonio Neto Inicial Ajustado del Ejercicio	412,714,058	0	0	0	412,714,058
Aportaciones	0			0	0
Donaciones de Capital	412,714,058			0	412,714,058
Actualización de la Hacienda Pública/Patrimonio	0	0		0	0
<b>Variaciones de la Hacienda Pública/Patrimonio Neto del Ejercicio</b>		<b>246,999,613</b>	<b>-75,983,510</b>	<b>18,679,685</b>	<b>189,695,788</b>
Resultados del Ejercicio (Ahorro/Desahorro)			-75,983,510	0	-75,983,510
Resultados de Ejercicios Anteriores		246,999,613		0	246,999,613
Revalúos		0		18,679,685	18,679,685
Reservas		0		0	0
<b>Hacienda Pública/Patrimonio Neto Final del Ejercicio 2016</b>	<b>412,714,058</b>	<b>246,999,613</b>	<b>-75,983,510</b>	<b>18,679,685</b>	<b>602,409,846</b>
<b>Cambios en la Hacienda Pública/Patrimonio Neto del Ejercicio 2017</b>	<b>15,488,714</b>	<b>-75,983,510</b>	<b>75,983,510</b>	<b>0</b>	<b>15,488,714</b>
Aportaciones	0			0	0
Donaciones de Capital	15,488,714			0	15,488,714
Actualización de la Hacienda Pública/Patrimonio	0	-75,983,510	75,983,510	0	0
<b>Variaciones de la Hacienda Pública/Patrimonio Neto del Ejercicio</b>		<b>-16,851,319</b>	<b>-106,097,582</b>	<b>0</b>	<b>-122,948,901</b>
Resultados del Ejercicio (Ahorro/Desahorro)			-106,097,582	0	-106,097,582
Resultados de Ejercicios Anteriores		-16,851,319		0	-16,851,319
Revalúos		0		0	0
Reservas		0		0	0
<b>Saldo Neto en la Hacienda Pública / Patrimonio 2017</b>	<b>428,202,772</b>	<b>154,164,784</b>	<b>-106,097,582</b>	<b>18,679,685</b>	<b>494,949,659</b>

Bajo protesta de decir verdad declaramos que los Estados Financieros y sus Notas son razonablemente correctos y responsabilidad del emisor

Elaboró

  
 C.P. María Isabel Guisa Hernández  
 Jefa del Departamento de Contabilidad

Verificó

  
 Lic. Noé Rodrigo Hernández Hernández  
 Director Administrativo

Autorizó

  
 Lic. Abel Pérez Arciniega  
 Director General

**Colegio de Bachilleres del Estado de Veracruz**  
**TERCER TRIMESTRE 2017**  
**Estado de Flujos de Efectivo**  
**Del 1 de Enero al 30 de Septiembre de 2017 y 2016**

6.1.7

Concepto	2017	2016
<b>Flujos de Efectivo de las Actividades de Operación</b>		
<b>Origen</b>	<b>809,123,279</b>	<b>840,834,541</b>
Impuestos	0	0
Cuotas y Aportaciones de Seguridad Social	0	0
Contribuciones de mejoras	0	0
Derechos	0	0
Productos de Tipo Corriente	0	0
Aprovechamientos de Tipo Corriente	6,842,998	7,290,206
Ingresos por Venta de Bienes y Servicios	52,840,611	42,463,883
Ingresos no Comprendidos en las Fracciones de la Ley de Ingresos Causados en Ejercicios Fiscales Anteriores Pendientes de Liquidación o Pago	0	0
Participaciones y Aportaciones	0	0
Transferencias, Asignaciones y Subsidios y Otras Ayudas	733,179,328	754,445,154
Otros Orígenes de Operación	16,260,342	36,635,298
<b>Aplicación</b>	<b>915,220,861</b>	<b>784,751,610</b>
Servicios Personales	842,105,181	725,701,002
Materiales y Suministros	5,403,151	6,511,285
Servicios Generales	47,918,871	38,760,311
Transferencias Internas y Asignaciones al Sector Público	0	0
Transferencias al resto del Sector Público	0	0
Subsidios y Subvenciones	0	0
Ayudas Sociales	19,603,604	12,809,426
Pensiones y Jubilaciones	0	0
Transferencias a Fideicomisos, Mandatos y Contratos Análogos	0	0
Transferencias a la Seguridad Social	0	0
Donativos	0	0
Transferencias al Exterior	0	0
Participaciones	0	0
Aportaciones	0	0
Convenios	0	0
Otras Aplicaciones de Operación	190,054	969,586
<b>Flujos Netos de Efectivo por Actividades de Operación</b>	<b>-106,097,582</b>	<b>56,082,931</b>
<b>Flujos de Efectivo de las Actividades de Inversión</b>		
<b>Origen</b>	<b>0</b>	<b>40,977,294</b>
Bienes Inmuebles, Infraestructura y Construcciones en Proceso	0	0
Bienes Muebles	0	0
Otros Orígenes de Inversión	0	40,977,294
<b>Aplicación</b>	<b>1,826,600</b>	<b>73,189,089</b>
Bienes Inmuebles, Infraestructura y Construcciones en Proceso	0	40,977,294
Bienes Muebles	806,534	859,268
Otras Aplicaciones de Inversión	1,020,066	31,352,527
<b>Flujos Netos de Efectivo por Actividades de Inversión</b>	<b>-1,826,600</b>	<b>-32,211,795</b>
<b>Flujo de Efectivo de las Actividades de Financiamiento</b>		
<b>Origen</b>	<b>360,795,647</b>	<b>175,611,577</b>
Endeudamiento Neto	0	0
Interno	0	0
Externo	0	0
Otros Orígenes de Financiamiento	360,795,647	175,611,577
<b>Aplicación</b>	<b>149,316,702</b>	<b>160,538,053</b>
Servicios de la Deuda	0	0
Interno	0	0
Externo	0	0
Otras Aplicaciones de Financiamiento	149,316,702	160,538,053
<b>Flujos netos de Efectivo por Actividades de Financiamiento</b>	<b>211,478,945</b>	<b>15,073,524</b>
<b>Incremento/Disminución Neta en el Efectivo y Equivalentes al Efectivo</b>	<b>103,554,763</b>	<b>38,944,660</b>
<b>Efectivo y Equivalentes al Efectivo al inicio del Ejercicio</b>	<b>11,283,867</b>	<b>48,208,784</b>
<b>Efectivo y Equivalentes al Efectivo al final del Ejercicio</b>	<b>114,838,630</b>	<b>87,153,444</b>

Bajo protesta de decir verdad declaramos que los Estados Financieros y sus Notas son razonablemente correctos y responsabilidad del emisor.

Elaboró

C.P. María Isabel Luisa Hernández  
 Jefa del Departamento de Contabilidad

Verificó

Lic. Noé Rodrigo Hernández Hernández  
 Director Administrativo

Autorizó

Lic. Abel Pérez Arciniega  
 Director General

	2017	2016
Efectivo en Bancos - Tesorería	0	0
Efectivo en Bancos - Dependencias	\$114,838,630.00	\$87,153,444.00
Inversiones temporales (hasta 3 meses)	0	0
Fondos con afectación específica	0	0
Depósitos de fondos de terceros y otros	0	0
<b>Total de Efectivo y Equivalentes</b>	<b>\$114,838,630.00</b>	<b>\$87,153,444.00</b>

	2017	2016
<b>Ahorro/Desahorro antes de rubros Extraordinarios</b>	<b>-106,097,582</b>	<b>56,082,931</b>
<i>Movimientos de partidas (o rubros) que no afectan al efectivo.</i>		
Depreciación	0	0
Amortización	0	0
Incrementos en las provisiones	0	0
Incremento en inversiones producido por revaluación	0	0
Ganancia/pérdida en venta de propiedad, planta y equipo	0	0
Incremento en cuentas por cobrar	0	0
Partidas extraordinarias	0	0



**Colegio de Bachilleres del Estado de Veracruz**  
**TERCER TRIMESTRE 2017**  
**Conciliación entre los Ingresos Presupuestarios y Contables**  
**Correspondiente del 1 de Enero al 30 de Septiembre de 2017**  
**(Cifras en pesos)**

<b>1. Ingresos Presupuestarios</b>		<b>809,123,279</b>
<b>2. Más ingresos contables no presupuestarios</b>		
Incremento por variación de inventarios	0	0
Disminución del exceso de estimaciones por pérdida o deterioro u obsolescencia	0	
Disminución del exceso de provisiones	0	
Otros ingresos y beneficios varios	0	
Otros ingresos contables no presupuestarios	0	
<b>3. Menos ingresos presupuestarios no contables</b>		
Productos de capital	0	0
Aprovechamientos de capital	0	
Ingresos derivados de financiamientos	0	
Otros Ingresos presupuestarios no contables	0	
<b>4. Ingresos Contables (4 = 1 + 2 - 3)</b>		<b>809,123,279</b>

**Colegio de Bachilleres del Estado de Veracruz**  
**TERCER TRIMESTRE 2017**  
**Conciliación entre los Egresos Presupuestarios y los Gastos Contables**  
**Correspondiente del 1 de Enero al 30 de Septiembre de 2017**  
**(Cifras en pesos)**

<b>1. Total de Egresos (presupuestarios)</b>		<b>986,880,850</b>
<b>2. Menos egresos presupuestarios no contables</b>		<b>90,073,932</b>
Mobiliario y equipo de administración	0	
Mobiliario y equipo educacional y recreativo	0	
Bienes informáticos	588,229	
Vehículos y equipo de transporte	0	
Equipo audiovisual	42,500	
Maquinaria, otros equipos y herramientas	0	
Activos biológicos	0	
Bienes Inmuebles	0	
Activos intangibles	0	
Obra pública en bienes propios	0	
Acciones y participaciones de capital	0	
Compra de títulos y valores	0	
Inversiones en fideicomisos, mandatos y otros análogos	0	
Provisiones para contingencias y otras erogaciones especiales	0	
Amortización de la deuda pública	0	
Adeudos de ejercicios fiscales anteriores (ADEFAS)	0	
Otros Egresos Presupuestales No Contables	89,443,203	
<b>3. Más gastos contables no presupuestales</b>		<b>18,413,943</b>
Estimaciones, depreciaciones, deterioros, obsolescencia y amortizaciones	0	
Provisiones	0	
Disminución de inventarios	0	
Aumento por insuficiencia de estimaciones por pérdida o deterioro u obsolescencia	0	
Aumento por insuficiencia de provisiones	0	
Otros gastos (Salidas de Almacén)	2,928,155	
Otros Gastos Contables No Presupuestales	15,485,788	
<b>4. Total de Gasto Contable (4 = 1 - 2 + 3)</b>		<b>915,220,861</b>



## 6.1.8

**GOBIERNO DEL ESTADO DE VERACRUZ DE IGNACIO DE LA LLAVE**  
**COLEGIO DE BACHILLERES DEL ESTADO DE VERACRUZ**  
**ORGANISMO PÚBLICO DESCENTRALIZADO**  
**INFORME SOBRE PASIVOS CONTINGENTES AL 30 DE SEPTIEMBRE DE 2017**

Al 30 de septiembre de 2017 el Colegio tiene registrados los siguientes pasivos contingentes.

1) En el Estado de Situación Financiera

Provisión por contingencias por 13 Juicios Laborales que representan una obligación presente probable de acuerdo a lo que establece el boletín C-9 de las Normas de Información Financiera y a la clasificación y cuantificación de los mismos realizada por la Dirección de Asuntos Jurídicos de este Organismo como sigue:

NOMBRE	PROBABLE
María de Lourdes Hernández Jiménez	1,495,274.00
Rosita Aguirre Domínguez	836,789.00
Zaida Amores Pérez	1,313,807.00
Celerino Calderón Martínez	1,000,949.00
Maritza Mateos Zaragoza	993,108.00
Ramiro Martínez Maldonado	539,793.00
Jesús Parra Solís	761,615.00
José Guillén González	778,954.00
Francisco Anastacio Martínez	1,418,588.00
María Isabel Vázquez y 38 más	1,339,303.00
Olga Lidia Coronado y uno más	299,942.00
Ma. Del Rocío Morales Rivera y 2 más	902,466.00
Jorge Galindo Ramírez	721,055.00
Valente Salinas García	0.00
	12,401,643.00
Menos:	
Cheques: Zaida Amores Pérez	-746,205.58
Saldo contable	11,655,437.42

## 6.1.8

**GOBIERNO DEL ESTADO DE VERACRUZ DE IGNACIO DE LA LLAVE**  
**COLEGIO DE BACHILLERES DEL ESTADO DE VERACRUZ**  
**ORGANISMO PÚBLICO DESCENTRALIZADO**  
**INFORME SOBRE PASIVOS CONTINGENTES AL 30 DE SEPTIEMBRE DE 2017**

## 2) En Cuentas de Orden

- 28 Bienes Inmuebles en proceso de regularización (Terrenos).
- Operaciones en proceso de afectación presupuestal.- Corresponde a compromisos contraídos por el Colegio pendientes de registro presupuestal al 30 de septiembre de 2017 toda vez que a esa fecha carecen de disponibilidad y se integran como sigue:

Concepto	2015	2016	2017	Suma
Pago pendiente Impuesto 3% sobre erogaciones por	22,829,167.87	25,512,337.17	25,023,295.03	73,364,800.07
Pagos pendientes 15% de Fomento a la Educación	3,761,984.83	4,221,696.36	3,753,494.27	11,737,175.46
Servicios Personales (Gratificación anual)		173,661.49		173,661.49
Servicios Personales (Estímulo de productividad)		11,460,045.79		11,460,045.79
Servicios Personales (Ayuda para pasaje)			0.00	0.00
Actualización y recargos	40,420,306.88	49,684,559.06	62,176,300.10	152,281,166.04
Servicios de Gestión y Trámite de Impuestos			15,485,787.70	15,485,787.70
Suma	67,011,459.58	91,052,299.87	106,438,877.10	264,502,636.55

Los compromisos devengados de Servicios Personales por \$11,633,707.28 y Servicios de Gestión y Trámite de Impuestos por \$15,485,787.70 se registraron contablemente en base a devengado de acuerdo a lo que establecen las Normas y Metodología para la Determinación de los Momentos Contables de los Egresos emitidas por el Consejo Nacional de Armonización Contable (CONAC). Los otros conceptos corresponden a operaciones entre el Colegio y la Secretaría de Finanzas y Planeación para los cuales dicha Secretaría tampoco ha autorizado ampliación presupuestal.

- Exceso del Presupuesto Ejercido sobre los Ingresos Devengados (Sobreejercicio presupuestal).- Al 30 de septiembre de 2017, los ingresos devengados (Enero-Septiembre) suman \$809,123,279.01 y los egresos ejercidos del mismo periodo suman \$986,880,849.88 con lo que al 30 de septiembre de 2017 existe sobreejercicio presupuestal de \$177,757,708.70; esto se debe al devengo y pago de diversas prestaciones sin disponibilidad presupuestal por \$387,272,818.76. A esa fecha se ha ejercido el 104% del presupuesto anual autorizado para el capítulo 1000 Servicios Personales y el 98% del Presupuesto Anual Autorizado para todos los capítulos.
- Probable situación de quiebra al cierre del ejercicio 2017.- El importe de \$493,711,695.86 sin disponibilidad presupuestal corresponde a Gastos devengados del 1 de enero al 30 de septiembre (\$106,438,877.10 en cuentas de orden y \$387,272,818.76 de servicios personales); los que al cierre del ejercicio se calculan en \$698,104,330.00 (incluye octubre – diciembre estimado). De no lograr concretar ampliaciones presupuestales que cubran el total del gasto devengado del Colegio al 31 de diciembre de 2017; el déficit presupuestario y contable a esa fecha pondría en Situación de Quiebra a este Organismo al perder más de las dos terceras partes del Patrimonio; aunado al déficit presupuestal de \$67,011,459.58 y \$91,052,299.87 de 2015 y 2016 respectivamente.

GOBIERNO DEL ESTADO DE VERACRUZ DE IGNACIO DE LA LLAVE  
COLEGIO DE BACHILLERES DEL ESTADO DE VERACRUZ  
ORGANISMO PÚBLICO DESCENTRALIZADO  
INFORME SOBRE PASIVOS CONTINGENTES AL 30 DE SEPTIEMBRE DE 2017

- Otros Juicios Laborales.- Existen 25 juicios pendientes por demandas laborales de trabajadores cuyo monto estimado en caso de perderse los mismos (según información proporcionada al 30 de septiembre de 2017 por el Área de Asuntos Jurídicos del Colegio), asciende a \$32,947,953.00. Estas obligaciones presentes han sido calificadas por el Área Jurídica como posibles o remotas por lo que no se considera que se dé la obligación de pago en el corto plazo
- Enajenación a Título Gratuito Condicionada.- El 5 de febrero de 2010, se formalizó ante notario la enajenación a título gratuito a favor del Colegio respecto de dos fracciones de terreno ubicadas en el Municipio de Xalapa, con una superficie total de 13,564.64 metros cuadrados destinados para la construcción de las instalaciones que albergarán las Oficinas Administrativas del COBAEV y para lo cual, en la clausula sexta se establece que se fija un plazo de dos años contados a partir de la firma de la escritura, en la inteligencia de que si la parte adquirente (COBAEV) no cumple con lo pactado en dicha clausula, sin necesidad de declaración judicial se revertirá la propiedad del inmueble materia de la donación a favor de la parte enajenante (Secretaria de Desarrollo Social y Medio Ambiente del Estado de Veracruz).

Toda vez que aun no ha sido posible iniciar la obra, mediante acuerdo CD016/16 de la Primera Sesión Ordinaria del Consejo Directivo del Instituto Veracruzano de la Vivienda celebrada el día 02 de marzo de 2016, se autorizó al Instituto Veracruzano de la Vivienda una tercera prórroga por dos años más del plazo pactado la cual vence el 4 de febrero de 2018.


Bajo protesta de decir verdad declaramos que los Estados Financieros y sus notas son razonablemente correctos y son responsabilidad del emisor.

ELABORÓ  
JEFA DEL DEPARTAMENTO DE  
CONTABILIDAD



C.P. MARÍA ISABEL GUISA HERNÁNDEZ

VERIFICÓ  
DIRECTOR ADMINISTRATIVO



LIC. NOÉ RODRIGO HERNÁNDEZ  
HERNÁNDEZ

AUTORIZÓ  
DIRECTOR GENERAL



LIC. ABEL PÉREZ ARCINIEGA



**GOBIERNO DEL ESTADO DE VERACRUZ DE IGNACIO DE LA LLAVE**  
**COLEGIO DE BACHILLERES DEL ESTADO DE VERACRUZ**  
**ORGANISMO PÚBLICO DESCENTRALIZADO**  
**NOTAS A LOS ESTADOS FINANCIEROS AL 30 DE SEPTIEMBRE DE 2017 Y DE 2016**

**a) NOTAS DE DESGLOSE**

**I) NOTAS AL ESTADO DE SITUACIÓN FINANCIERA**

**Activo**

**Efectivo y Equivalentes**

Al 30 de septiembre de 2017 y 2016 el saldo en efectivo y equivalentes se integra como sigue:

	2017	2016
Bancos, dependencias y otros		
BANCOMER	41,585.62	18,620,393.25
BANAMEX	830,407.60	68,533,051.05
BANORTE	113,966,637.01	
	<b>\$ 114,838,630.23</b>	<b>\$ 87,153,444.30</b>

Las inversiones en valores, excepto en períodos inhábiles, se realizan con vencimiento diario a fin de mantener disponible el efectivo y al 30 de septiembre de 2017 y 2016, no se realizó inversión.

**Derechos a recibir Efectivo y Equivalentes y Bienes o Servicios a Recibir**

1. Al 30 de septiembre de 2017 y 2016 se integran como sigue:

	2017	2016
Cuentas por cobrar a corto plazo	643,746,997.50	882,185,255.28
Deudores diversos por cobrar a corto plazo	3,286,062.00	1,920,885.06
Ingresos por recuperar a corto plazo	237,340.72	1,255,975.19
Deudores por anticipos de la tesorería	673,300.00	759,800.00
Otros derechos a recibir efectivo o equivalentes	17,084,290.53	
	<b>\$ 665,027,990.75</b>	<b>\$ 886,121,915.53</b>

## 6.1.9

**GOBIERNO DEL ESTADO DE VERACRUZ DE IGNACIO DE LA LLAVE**  
**COLEGIO DE BACHILLERES DEL ESTADO DE VERACRUZ**  
**ORGANISMO PÚBLICO DESCENTRALIZADO**

**NOTAS A LOS ESTADOS FINANCIEROS AL 30 DE SEPTIEMBRE DE 2017 Y DE 2016**

2. Al 30 de septiembre de 2017 y 2016 el saldo en Cuentas por Cobrar a Corto Plazo se integra por subsidio federal y estatal devengado pendiente de pago por la SEFIPLAN como sigue:

SUBSIDIO	2017	2016
<b>Federal</b>		
Ejercicio 2010	0.00	0.00
Ejercicio 2016	0.00	6,443,930.47
<b>Suma Federal</b>	<b>0.00</b>	<b>6,443,930.47</b>
<b>Estatal</b>		
Ejercicio 2010	0.00	7,740,547.00
Ejercicio 2011	0.00	20,000,000.00
Ejercicio 2013	0.00	96,388,442.00
Ejercicio 2014	5,551,014.90	198,462,429.00
Ejercicio 2015	198,279,633.86	349,951,780.00
Ejercicio 2016	293,220,883.77	203,198,126.57
Ejercicio 2017	146,695,464.97	
<b>Suma Estatal</b>	<b>643,746,997.50</b>	<b>875,741,324.57</b>
<b>Suma Federal y Estatal</b>	<b>\$ 643,746,997.50</b>	<b>\$ 882,185,255.04</b>
Depósitos de SEFIPLAN por aplicar*	228,808,915.83	

\*\* El 16 de enero y 29 de agosto de 2017 se recibió en la cuenta bancaria del subsidio estatal la cantidad de \$115,398,534.41 y \$12,542,773.00 respectivamente y el 8 de febrero en la cuenta bancaria de subsidio federal \$5,922,137.72 depositados por la SEFIPLAN, los que al 30 de septiembre esa Secretaría no ha informado a qué órdenes de pago corresponden. Así mismo el 27 y 28 de julio se recibieron \$79,459,683.00 y \$15,485,787.70 respectivamente, que corresponden a una parte del beneficio obtenido de pagos de ISR de conformidad con el artículo 3B de la Ley de Coordinación Fiscal, quedando pendiente definir su situación presupuestal y contable.

El 5 de octubre de 2015 mediante póliza de diario No. 10200 se aplicó contablemente la compensación del Impuesto sobre erogaciones por remuneraciones y el Impuesto del fomento a la educación de los periodos comprendidos de agosto a diciembre de 2013 y enero a diciembre de 2014 contra adeudos de la Secretaría de Finanzas y Planeación por concepto de Subsidios Federal y Estatal del ejercicio 2010 por un importe total de \$37,857,485.00. Lo anterior con base en el oficio de autorización SSI/DGR/SEF/DACF/2037/2015 signado por el Subsecretario de Ingresos de la SEFIPLAN informa al Colegio que esa Autoridad Fiscal resuelve que es procedente la compensación de adeudos.

Por lo que respecta al adeudo de \$7,740,547.00 del ejercicio 2010 (netos de los \$37,857,485.00 mencionados en el párrafo anterior), en el mes de septiembre de 2012 la SEFIPLAN canceló el pasivo registrado por ese monto.



## 6.1.9

**GOBIERNO DEL ESTADO DE VERACRUZ DE IGNACIO DE LA LLAVE**  
**COLEGIO DE BACHILLERES DEL ESTADO DE VERACRUZ**  
**ORGANISMO PÚBLICO DESCENTRALIZADO**

**NOTAS A LOS ESTADOS FINANCIEROS AL 30 DE SEPTIEMBRE DE 2017 Y DE 2016**

El 7 de noviembre de 2016 se recibió oficio Num: TES/1086/2016 del Tesorero de la SEFIPLAN, mediante el que informa que se procedió a realizar ajuste por concepto de compensación de participaciones aplicadas por la TESOFE hasta por el monto de \$114,182,986.64, anexando documentación soporte y relación de folios que se consideraron como pagados. Este importe más \$354,529,562.84 informados por la TESOFE al Colegio y no incluidos por la SEFIPLAN en el oficio en mención, fueron registrados contablemente por el Colegio en el mes de noviembre de 2016 (Pólizas 11203 y 11240 del 11 y 22 de noviembre respectivamente) disminuyendo la Cuenta por Cobrar al Gobierno del Estado incluyendo \$314,482,545.38 de ejercicios anteriores no registrados por dicha Secretaría. Mediante oficios CBV/DG/DA/DC/407/2016 y CBV/DG/DA/DC/415/2016 del 22 y 29 de noviembre de 2016 respectivamente, se informó a la SEFIPLAN la aplicación a órdenes de pago realizada por el Colegio respecto a los \$354,529,562.84 mencionados con anterioridad; al 31 de diciembre de 2016 (y a la fecha) no se recibió respuesta en contrario por parte de dicha Secretaría por lo que a esa fecha se consideró de común acuerdo la aplicación contable realizada.

De los \$643,746,997.50 (Netos de aplicación de cobro contra participaciones realizado por la TESOFE por \$468,712,549.48) y \$882,185,255.04 que al 30 de septiembre de 2017 y 2016 adeudaba la SEFIPLAN; con base en la conciliación del subsidio otorgado al Colegio, esa Secretaría no registró a esas fechas \$889,460,205.12 y \$315,441,085.00 respectivamente, integrados como sigue:

<b>SUBSIDIO</b>	<b>2017</b>	<b>2016</b>
<b>Federal</b>		
Ejercicio 2015	0.00	0.00
Ejercicio 2016	0.00	252,426.00
Ejercicio 2017	366,589,664.00	
<b>Suma Federal</b>	<b>366,589,664.00</b>	<b>252,426.00</b>
<b>Estatal</b>		
Ejercicio 2011	20,000,000.00	20,000,000.00
Ejercicio 2013	92,332,744.65	92,332,745.00
Ejercicio 2014	115,746,849.24	115,746,849.00
Ejercicio 2015	86,402,951.49	86,402,952.00
Ejercicio 2016	83,010,885.74	0.00
Ejercicio 2017	366,589,664.00	
<b>Suma Estatal</b>	<b>764,083,095.12</b>	<b>314,482,546.00</b>
<b>Suma Federal y Estatal</b>	<b>\$ 1,130,672,759.12</b>	<b>\$ 314,734,972.00</b>

Los \$1,130,672,759.12 y \$314,734,972.00 a que se refiere el cuadro anterior, fueron registrados contablemente por el Colegio en base a devengado según presupuestos autorizados por la Federación; al Acuerdo de Coordinación para la Operación y Apoyo Financiero del Colegio, así como a las Normas y Metodología para la Determinación de los Momentos Contables de los Ingresos emitidas por el Consejo Nacional de Armonización Contable (CONAC)

## 6.1.9

**GOBIERNO DEL ESTADO DE VERACRUZ DE IGNACIO DE LA LLAVE**  
**COLEGIO DE BACHILLERES DEL ESTADO DE VERACRUZ**  
 ORGANISMO PÚBLICO DESCENTRALIZADO  
 NOTAS A LOS ESTADOS FINANCIEROS AL 30 DE SEPTIEMBRE DE 2017 Y DE 2016

## 3. Deudores diversos por cobrar a corto plazo

El saldo en deudores diversos por cobrar a corto plazo al 30 de septiembre de 2017 y 2016 se integra como sigue:

Concepto	2017	2016
Sujetos a Comprobar Gasto Corriente	311,248.03	1,885,034.80
Funcionarios y Empleados	42,250.00	2,582.47
Deudores Diversos Varios	2,926,911.97	27,615.79
E.P.A. por cierre de ejercicio Gto Cte	5,652.00	5,652.00
	<u>\$3,286,062.00</u>	<u>\$1,920,885.06</u>

## 4. Ingresos por recuperar a corto plazo

Al 30 de septiembre de 2017 y 2016 el saldo en esta cuenta representa impuestos y otros aprovechamientos por recuperar como sigue:

Concepto	2017	2016
Impuestos por cobrar/Subsidio al empleo	\$ 39,294.80	\$ 1,091,176.27
Otros aprovechamientos/Ingresos propios	149,124.92	149,124.92
Otros ingresos y beneficios	33,247.00	0.00
Secretaría de Hacienda y Crédito Público	15,674.00	15,674.00
	<u>\$ 237,340.72</u>	<u>\$ 1,255,975.19</u>

## 5. Otros derechos a recibir efectivo y equivalentes-Secretaría de Finanzas y Planeación del Gobierno del Estado

El saldo por \$17,084,290.53 a cargo de la Secretaría de Finanzas y Planeación del Gobierno del Estado (SEFIPLAN) corresponde a recargos y actualizaciones pagados principalmente en la presentación extemporánea de las declaraciones de retenciones de impuesto sobre la renta por sueldos y salarios de los meses de Junio, Julio y Agosto de 2016 (\$1,782,254.00), febrero a mayo 2017 (\$3,089,395.00) y de honorarios y arrendamiento de los meses de enero 2015 a agosto y noviembre-diciembre de 2016 y febrero a mayo de 2017 (\$34,127.00); así como multa aplicada por el SAT en cierre de auditoría (\$324,030.00), para los que el Colegio no cuenta con disponibilidad presupuestal ni partida autorizada para su registro; más diferencia del beneficio obtenido de pagos de ISR de conformidad con el artículo 3B de la Ley de Coordinación Fiscal (\$11,853,065.14 no depositados por Finanzas de un total de \$106,798,535.84).

## 6.1.9

**GOBIERNO DEL ESTADO DE VERACRUZ DE IGNACIO DE LA LLAVE**  
**COLEGIO DE BACHILLERES DEL ESTADO DE VERACRUZ**  
**ORGANISMO PÚBLICO DESCENTRALIZADO**  
**NOTAS A LOS ESTADOS FINANCIEROS AL 30 DE SEPTIEMBRE DE 2017 Y DE 2016**

**Bienes Disponibles para su Transformación o Consumo (inventarios)**

6. El Colegio no maneja bienes disponibles para su transformación que se encuentren dentro de la cuenta Inventarios.
7. Almacén de materiales y suministros de consumo. El saldo en esta cuenta al 30 de septiembre de 2017 y 2016 por \$4,135,747.89 y \$2,610,107.00 respectivamente, corresponde a Materiales de Administración pendientes de distribuir a los centros de responsabilidad para su consumo.

**Inversiones Financieras**

8. El Colegio no maneja Inversiones financieras.

**Bienes Muebles, Inmuebles e Intangibles**

9. Los Inmuebles, Maquinaria y Equipo se registran a su valor de: adquisición según factura; de donación según actas de donación, o de actas de entrega de bienes por parte del Comité de Construcción de Espacios Educativos. En caso de no contar con factura o documento en el que conste el valor de los bienes muebles, se registran a valor de \$1. Los inmuebles se actualizan en base a cédulas catastrales expedidas por la Dirección General de Catastro de la Secretaría de Finanzas y Planeación del Gobierno del Estado de Veracruz y al 30 de septiembre de 2017 y 2016 se integran como sigue:

	<b>2017</b>	<b>2016</b>
Mobiliario, Equipo y Maquinaria	76,327,012.97	113,306,834.41
Vehículos y Equipo Terrestre	13,333,283.19	13,671,600.00
<b>SUMA BIENES MUEBLES</b>	<b>89,660,296.16</b>	<b>126,978,434.41</b>
Terrenos	137,353,479.00	111,153,514.00
Edificios	294,046,127.00	289,364,744.00
<b>SUMA BIENES INMUEBLES</b>	<b>431,399,606.00</b>	<b>400,518,258.00</b>
	<b>\$ 521,059,902.16</b>	<b>\$ 527,496,692.41</b>

10. Los activos intangibles al 30 de septiembre de 2017 y 2016 representan adquisiciones de Software y Licencias Informáticas y se integran de la siguiente manera:



## 6.1.9

**GOBIERNO DEL ESTADO DE VERACRUZ DE IGNACIO DE LA LLAVE**  
**COLEGIO DE BACHILLERES DEL ESTADO DE VERACRUZ**  
**ORGANISMO PÚBLICO DESCENTRALIZADO**  
**NOTAS A LOS ESTADOS FINANCIEROS AL 30 DE SEPTIEMBRE DE 2017 Y DE 2016**

	<b>2017</b>	<b>2016</b>
Software	\$183,379.00	\$9,401,095.00
Licencias Informáticas	6,572.56	714,996.00
	<b>\$189,951.56</b>	<b>\$10,116,091.00</b>

**Estimaciones y Deterioros**

11. Al 30 de septiembre de 2017 y 2016 no se registraron estimaciones ni deterioros.

**Pasivo**

1. Los pasivos al 30 de septiembre de 2017 y 2016 se integran como sigue:

CONCEPTO	1017	2016
Servicios Personales	\$ 137,441,361.81	\$ 104,476,835.95
Proveedores	933,108.00	593,655.14
Transferencias otorgadas por pagar Cto. P.	285,400.00	0.00
Retenciones y Contribuciones	146,514,813.86	387,589,357.56
Otras Cuentas por Pagar	192,901,263.97	211,569,031.82
<b>Suma Cuentas por Pagar</b>	<b>\$ 478,075,947.64</b>	<b>\$ 704,228,880.47</b>
Fondos en Garantía	441,050.00	766,550.00
<b>Suma Fondos y Bienes de Terceros en Garantía</b>	<b>\$ 441,050.00</b>	<b>\$ 766,550.00</b>
Provisión por Contingencias	11,655,437.42	10,250,345.42
<b>Suma Provisiones a Corto Plazo</b>	<b>\$ 11,655,437.42</b>	<b>\$ 10,250,345.42</b>
Ingresos por Clasificar	240,725,848.98	247,036.33
Otros Pasivos Circulantes	79,404,279.29	44,732,762.57
<b>Suma Otros Pasivos a Corto Plazo</b>	<b>\$ 320,130,128.27</b>	<b>\$ 44,979,798.90</b>
<b>TOTAL PASIVO NO CIRCULANTE</b>	<b>\$ 810,302,563.33</b>	<b>\$ 760,225,574.79</b>

## 6.1.9

**GOBIERNO DEL ESTADO DE VERACRUZ DE IGNACIO DE LA LLAVE**  
**COLEGIO DE BACHILLERES DEL ESTADO DE VERACRUZ**  
**ORGANISMO PÚBLICO DESCENTRALIZADO**  
**NOTAS A LOS ESTADOS FINANCIEROS AL 30 DE SEPTIEMBRE DE 2017 Y DE 2016**

A continuación se analizan los pasivos al 30 de septiembre de 2017 en desagregación por vencimiento:

CONCEPTO	IMPORTE	VENCIMIENTO			
		VENCIDAS	90 DIAS	91 A 180 DIAS	181 A 365 DIAS
Servicios Personales	\$ 137,441,361.81	\$ 112,836,750.12	\$24,604,611.69		\$0.00
Proveedores	933,108.00	933,108.00			
Transferencias otorgadas por pagar Cto. P.	285,400.00	285,400.00			
Retenciones y Contribuciones	146,514,813.86	119,033,861.39	27,480,952.47	0.00	0.00
Otras Cuentas por Pagar	192,901,263.97	192,901,263.97			
<b>Suma Cuentas por Pagar</b>	<b>\$ 478,075,947.64</b>	<b>\$ 425,990,383.48</b>	<b>\$ 52,085,564.16</b>	<b>\$ -</b>	<b>\$ -</b>
Fondos en Garantía	441,050.00				441,050.00
<b>Suma Fondos y Bienes de Terceros en Garantía</b>	<b>\$ 441,050.00</b>				<b>\$ 441,050.00</b>
Provisión por Contingencias	11,655,437.42				11,655,437.42
<b>Suma Provisiones a Corto Plazo</b>	<b>\$ 11,655,437.42</b>				<b>\$ 11,655,437.42</b>
Ingresos por Clasificar	240,725,848.98	240,725,848.98			
Otros Pasivos Circulantes	79,404,279.29	79,404,279.29			
<b>Suma Otros Pasivos a Corto Plazo</b>	<b>\$ 320,130,128.27</b>	<b>\$ 320,130,128.27</b>	<b>\$ -</b>	<b>\$ -</b>	<b>\$ -</b>
<b>TOTAL PASIVO CIRCULANTE</b>	<b>\$ 810,302,563.33</b>	<b>\$ 746,120,511.75</b>	<b>\$ 52,085,564.16</b>	<b>\$ -</b>	<b>\$ 12,096,487.42</b>

Toda vez que el 30 de septiembre de 2017 la SEFIPLAN adeuda al Colegio \$643,746,997.50 por concepto de subsidio (ver Nota 2 del Activo), la factibilidad de pago del pasivo por \$810,302,563.33 está directamente relacionada con la recuperación del adeudo en mención.

En la cuenta de proveedores el 100% del saldo corresponden a obligaciones contraídas en el presente ejercicio.

El saldo en Otras Cuentas por pagar corresponde principalmente a cuotas y retenciones al ISSSTE y FOVISSSTE por concepto de Seguro de Salud, Préstamos, Créditos Hipotecarios y Seguro de Daños, descuentos aplicados vía nómina de terceros institucionales, ISR Retenido, proveedores; remuneraciones al personal; otros gastos en planteles provenientes del ejercicio 2016; cuotas y aportaciones de ISSSTE aplicadas a participaciones Federales; así como Becas Capacitación para los trabajadores del Colegio.



## 6.1.9

**GOBIERNO DEL ESTADO DE VERACRUZ DE IGNACIO DE LA LLAVE**  
**COLEGIO DE BACHILLERES DEL ESTADO DE VERACRUZ**  
**ORGANISMO PÚBLICO DESCENTRALIZADO**  
**NOTAS A LOS ESTADOS FINANCIEROS AL 30 DE SEPTIEMBRE DE 2017 Y DE 2016**

Los Fondos en Garantía representan los depósitos en garantía otorgados por los concesionarios de las tiendas escolares.

Las Provisión por Contingencias representa una obligación presente probable por 13 Juicios Laborales de acuerdo a lo que establece el boletín C-9 de las Normas de Información Financieras y a la clasificación y cuantificación de los mismos realizada por la Dirección de Asuntos Jurídicos de este Organismo.

Los Ingresos por Clasificar representan depósitos efectivos recibidos en las cuentas bancarias del Colegio y que a la fecha de los Estados Financieros no ha sido recibida de parte de los depositantes la documentación soporte y/o las fichas de depósito respectivas que permitan identificar contablemente a qué corresponden dichos ingresos.

La Cuenta Otros Pasivos Circulantes incluye remuneraciones pendientes de pago, descuentos aplicados vía nómina de terceros institucionales, cuotas y retenciones al ISSSTE por concepto de Seguro de Salud, Préstamos, Créditos Hipotecarios y Seguro de Daños, ISR Retenido y otros.

El pasivo por \$810,302,563.33 incluye \$343,820,461.52 (de un total de \$428,922,437.05) por los siguientes impuestos y derechos vencidos y/o por vencer:

CONCEPTO	PASIVO PROVISIONADO	NO PROVISIONADO	COMPROMISOS DE PAGO
Aportaciones al SAR, SEGURO DE RETIRO Y FOVISSSTE del 2o. Bimestre 2013; al 4o. Bimestre de 2017.	235,976,179.16		235,976,179.16
Impuesto sobre Erogaciones por Remuneraciones al Trabajo Personal Enero 2015 a Septiembre 2017	6,760,818.05	73,364,800.07	80,125,618.12
Impuesto por Fomento a la Educación Enero 2015 a Septiembre 2017	281,667.27	11,737,175.46	12,018,842.73
ISR Retenido de los meses de junio a septiembre de 2017	50,009,664.86		50,009,664.86
ISSSTE (Seguro de Salud, préstamos, seguros de daños, hipotecario) 1a Quincena de Agosto a 2a de Octubre; y 1a de diciembre de 2016; y 1a Quincena de Marzo a 2a de septiembre de 2017	50,792,132.18		50,792,132.18
<b>TOTAL VENCIDO</b>	<b>343,820,461.52</b>	<b>85,101,975.53</b>	<b>428,922,437.05</b>

Los impuestos y derechos no provisionados se encuentran revelados en cuenta de orden debido a que el Colegio no cuenta con disponibilidad presupuestal para cubrirlos; sin embargo el compromiso de pago por un importe de \$428,922,437.05, al momento de efectuarse el pago causará costos adicionales por recargos, actualización y posibles multas por extemporaneidad, estimados en \$92,259,941.55 al 30 de septiembre de 2017.

## 6.1.9

**GOBIERNO DEL ESTADO DE VERACRUZ DE IGNACIO DE LA LLAVE**  
**COLEGIO DE BACHILLERES DEL ESTADO DE VERACRUZ**  
 ORGANISMO PÚBLICO DESCENTRALIZADO  
 NOTAS A LOS ESTADOS FINANCIEROS AL 30 DE SEPTIEMBRE DE 2017 Y DE 2016

Los siguientes conceptos devengados al 30 de septiembre de 2017 no cuentan con disponibilidad presupuestal (se incluyen \$85,101,975.53 por impuesto sobre erogaciones y fomento mencionados en el cuadro anterior y \$92,259,941.55 mencionados en el párrafo anterior):

Concepto	2015	2016	2017	Suma
Pago pendiente Impuesto 3% sobre erogaciones por remuneración	22,829,167.87	25,512,337.17	25,023,295.03	73,364,800.07
Pagos pendientes 15% de Fomento a la Educación	3,761,984.83	4,221,696.36	3,753,494.27	11,737,175.46
Servicios Personales (Gratificación anual)		173,661.49		173,661.49
Servicios Personales (Estímulo de productividad)		11,460,045.79		11,460,045.79
Actualización y recargos	40,420,306.88	49,684,559.06	62,176,300.10	152,281,166.04
Servicios de Gestión y Trámite de Impuestos			15,485,787.70	15,485,787.70
Suma	67,011,459.58	91,052,299.87	106,438,877.10	264,502,636.55

Los compromisos devengados de Servicios Personales por \$11,633,707.28 se registraron contablemente en base a devengado de acuerdo a lo que establecen las Normas y Metodología para la Determinación de los Momentos Contables de los Egresos emitidas por el Consejo Nacional de Armonización Contable (CONAC). Los otros conceptos corresponden a operaciones entre el Colegio y la Secretaría de Finanzas y Planeación para los cuales dicha Secretaría tampoco ha autorizado ampliación presupuestal.

Al 30 de septiembre de 2017, los impuestos y derechos vencidos y/o no declarados con oportunidad debido a la no ministración de recursos por parte del Gobierno Estatal (ver Nota 2 del Activo); han generado intereses y actualización por \$40,932,566.19 y \$13,858,852.31 por concepto de cuotas y aportaciones de seguridad social (ISSSTE y FOVISSSTE) e impuestos retenidos (SAT) aplicados por la TESOFE a participaciones del Gobierno Estatal en 2016 y 2017 respectivamente; más intereses, recargos y actualización estimados en \$92,259,941.55 por concepto de impuestos y derechos vencidos no declarados y/o liquidados a esa fecha (Ver dos párrafos anteriores); más \$4,905,776.00 pagados en las declaraciones del impuesto sobre la renta retenido de los meses de junio, julio y agosto de 2016 y febrero a mayo de 2017; mas \$324,030.00 pagados por concepto multas originadas por el incumplimiento de las obligaciones fiscales federales por el período de enero a diciembre de 2015 y enero mayo de 2016 derivadas de la orden de visita domiciliaria VRM2400019/16 realizada por la Administración Desconcentrada de Auditoría Fiscal Federal de Veracruz "1"; así como otras posibles multas no cuantificadas a la fecha; para los cuales el Colegio no cuenta con disponibilidad presupuestal ni partida autorizada para su registro.

**GOBIERNO DEL ESTADO DE VERACRUZ DE IGNACIO DE LA LLAVE**  
**COLEGIO DE BACHILLERES DEL ESTADO DE VERACRUZ**  
**ORGANISMO PÚBLICO DESCENTRALIZADO**  
**NOTAS A LOS ESTADOS FINANCIEROS AL 30 DE SEPTIEMBRE DE 2017 Y DE 2016**

**II) NOTAS AL ESTADO DE ACTIVIDADES****Ingresos de Gestión**

## 1. Ingresos de Gestión

De los Ingresos de Gestión registrados al 30 de septiembre de 2017 y 2016 por \$59,683,609.13 y \$49,754,088.00 respectivamente, corresponden a cuotas arancelarias por Inscripciones, Exámenes de recuperación y otros servicios prestados a los alumnos del Colegio, así como a ingresos por venta de boletos del Sorteo COBAEV..

## 2. Ingresos por Participaciones, Aportaciones y Transferencias

Los ingresos por Participaciones, Aportaciones y Transferencias corresponden al Subsidio Federal y Estatal devengado en base al presupuesto autorizado y calendarizado por la Federación (según lo establece el Acuerdo de Coordinación que, para la operación y apoyo financiero del Colegio de Bachilleres del Estado de Veracruz, celebraron los Gobiernos Federal y Estatal el 4 de octubre de 1988) y registrados contablemente por el Colegio en base a devengado como lo establece la Ley General de Contabilidad Gubernamental y al 30 de septiembre de 2017 y 2016 se integran como sigue:

TIPO DE SUBSIDIO	ORIGINAL (Devengado)	AMPLIACIONES	TOTAL AUTORIZADO (Devengado)	TOTAL AUTORIZADO (Devengado)
			2017	2016
FEDERAL	366,589,664.00		366,589,664.00	377,472,577.00
ESTATAL	366,589,664.00		366,589,664.00	376,972,577.00
<b>TOTAL</b>	<b>\$ 733,179,328.00</b>	<b>\$ -</b>	<b>\$ 733,179,328.00</b>	<b>\$ 754,445,154.00</b>



**GOBIERNO DEL ESTADO DE VERACRUZ DE IGNACIO DE LA LLAVE**  
**COLEGIO DE BACHILLERES DEL ESTADO DE VERACRUZ**  
**ORGANISMO PÚBLICO DESCENTRALIZADO**  
**NOTAS A LOS ESTADOS FINANCIEROS AL 30 DE SEPTIEMBRE DE 2017 Y DE 2016**

## 3. Otros ingresos y beneficios

Otros ingresos y beneficios se integran por los siguientes conceptos:

	2017	2016
Productos Financieros	90,162.91	0.00
Aprovechamientos Varios	2,249,835.47	2,432,870.98
Uso de Disponibilidades	12,946,724.60	32,583,053.00
Donativos	48,247.00	1,346,155.17
Otros Ingresos Varios	925,371.90	273,218.61
	<b>\$ 16,260,341.88</b>	<b>\$ 36,635,297.76</b>

**Gastos y Otras Pérdidas:**

A continuación se presenta un comparativo de los gastos contables contra los presupuestales al 30 de septiembre de 2017 y 2016:

Al 30 de septiembre de 2017:

CAPITULO	CONCEPTO	CONTABLE	%	PRESUPUESTAL	%	DIFERENCIA
1000	Servicios Personales	842,105,181.27	92.01%	927,600,163.30	93.99%	-85,494,982.03
2000	Materiales y Suministros	5,403,150.57	0.59%	6,423,216.01	0.65%	-1,020,065.44
3000	Servicios Generales	47,918,871.49	5.24%	32,433,083.79	3.29%	15,485,787.70
4000	Ayudas, Subsidios y Transferencias	19,603,604.10	2.14%	19,603,604.10	1.99%	0.00
5000	Bienes Muebles e Inmuebles	190,053.92	0.02%	820,782.68	0.08%	-630,728.76
	<b>TOTAL GASTOS Y OTRAS PÉRDIDAS</b>	<b>915,220,861.35</b>	<b>100.00%</b>	<b>986,880,849.88</b>	<b>100.00%</b>	<b>-71,659,988.53</b>

La diferencia en Servicios Personales por \$85,494,982.03 corresponde a compromisos del ejercicio 2016 pendientes de registro presupuestal al 31 de diciembre de ese año y pagados parcialmente en diciembre de 2016 y enero - agosto de 2017. Estos compromisos se registraron

## 6.1.9

**GOBIERNO DEL ESTADO DE VERACRUZ DE IGNACIO DE LA LLAVE**  
**COLEGIO DE BACHILLERES DEL ESTADO DE VERACRUZ**  
**ORGANISMO PÚBLICO DESCENTRALIZADO**

**NOTAS A LOS ESTADOS FINANCIEROS AL 30 DE SEPTIEMBRE DE 2017 Y DE 2016**

contablemente en 2016 en base a devengado de acuerdo a lo que establecen las Normas y Metodología para la Determinación de los Momentos Contables de los Egresos emitidas por el Consejo Nacional de Armonización Contable (CONAC).

La diferencia en Materiales y Suministros por \$1,020,065.44 corresponde al consumo de \$2,435,620.95 en el periodo enero-septiembre de 2017, de los Materiales de Administración que al 31 de diciembre de 2016 quedaron pendientes de distribuir a los centros de responsabilidad para su consumo y que contablemente se registraron en la cuenta de Almacén en el Activo Circulante, menos las adquisiciones realizadas en 2017 que al 30 de septiembre permanecen en el Almacén por \$3,455,686.39.

La diferencia en Servicios Generales por \$15,485,787.70 corresponde al pago a Xtrategas Tecnología, S.A. de C.V. por la prestación de Servicios ante el SAT para la obtención de los beneficios de ISR de conformidad con el artículo 3B de la Ley de Coordinación Fiscal. Este importe fue depositado por la SEFIPLAN el 28 de julio del presente año para el pago de la empresa en mención y al 30 de septiembre de 2017 no había autorizado la ampliación correspondiente que permitiera el registro contable y presupuestal del ingreso, por lo que a esa fecha se presenta en el Estado de Situación Financiera como un Ingreso por Aplicar.

La diferencia en bienes muebles e inmuebles por \$630,728.76 corresponde a Muebles adquiridos en el ejercicio que de acuerdo a los artículos 23 y 24 de la Ley General de Contabilidad Gubernamental se registran en cuentas específicas del activo.

Al 30 de septiembre de 2016:

CAPITULO	CONCEPTO	CONTABLE	%	PRESUPUESTAL	%	DIFERENCIA
1000	Servicios Personales	725,701,001.99	92.48%	725,701,001.99	92.50%	0.00
2000	Materiales y Suministros	6,511,285.08	0.83%	5,447,879.34	0.69%	1,063,405.74
3000	Servicios Generales	38,760,311.24	4.94%	38,760,311.24	4.94%	0.00
4000	Ayudas, Subsidios y Transferencias	12,809,425.98	1.63%	12,809,425.98	1.63%	0.00
5000	Bienes Muebles e Inmuebles	969,586.00	0.12%	1,828,855.34	0.23%	-859,269.34
	<b>TOTAL GASTOS Y OTRAS PÉRDIDAS</b>	<b>784,751,610.29</b>	<b>100.00%</b>	<b>784,547,473.89</b>	<b>100.00%</b>	<b>204,136.40</b>

La diferencia en Materiales y Suministros por \$1,063,405.74 corresponde al consumo de \$3,082,037.66 en el periodo de enero a septiembre, de los Materiales de Administración que al 31 de diciembre de 2015 quedaron pendientes de distribuir a los centros de responsabilidad para su consumo y que contablemente se registraron en la cuenta de Almacén en el Activo Circulante, menos las adquisiciones realizadas en 2016 que al 30 de septiembre de 2016 permanecen en el Almacén por \$2,018,631.92. Ver Nota I.I.1).4

La diferencia en bienes muebles e inmuebles por \$859,269.34 corresponde a Muebles adquiridos en el ejercicio que de acuerdo a los artículos 23 y 24 de la Ley General de Contabilidad Gubernamental se registran en cuentas específicas del activo.

**GOBIERNO DEL ESTADO DE VERACRUZ DE IGNACIO DE LA LLAVE**  
**COLEGIO DE BACHILLERES DEL ESTADO DE VERACRUZ**  
**ORGANISMO PÚBLICO DESCENTRALIZADO**  
**NOTAS A LOS ESTADOS FINANCIEROS AL 30 DE SEPTIEMBRE DE 2017 Y DE 2016**

**Resultado del ejercicio****2017**

Al 30 de septiembre de 2017 el Colegio presenta un desahorro por la cantidad de \$106,097,582.34, sin embargo el Gobierno Estatal adeuda al Colegio \$146,695,464.97 de subsidio de 2017 y \$2,724,566.00 de uso de disponibilidad de ejercicios anteriores autorizado por la Junta Directiva para ejercer en 2017, por lo que el déficit real de efectivo correspondiente al período del 1 de enero al 30 de septiembre de 2017 es por \$255,517,613.31 determinado como sigue:

CONCEPTO	RESULTADO DEL 1 DE ENERO AL 30 DE SEPTIEMBRE	ADEUDO DEL GOBIERNO FEDERAL Y ESTATAL	DISPONIBLE (DEFICIT) REAL AL 30 DE SEPTIEMBRE
<b>2017</b>			
Ingresos del 1 de enero al 30 de septiembre	796,824,532.33	146,695,464.97	650,129,067.36
<b>Menos:</b>			
Gastos del 1 de enero al 30 de septiembre	-919,958,989.35		-919,958,989.35
<b>Resultado neto 2017</b>	<b>-123,134,457.02</b>	<b>146,695,464.97</b>	<b>-269,829,921.99</b>
Uso de disponibilidad del ejercicio 2016 y	12,298,746.68	2,724,566.00	9,574,180.68
<b>Menos:</b>			
Gastos por uso de disponibilidad	4,738,128.00		4,738,128.00
<b>Uso de disponibilidad neto</b>	<b>17,036,874.68</b>	<b>2,724,566.00</b>	<b>14,312,308.68</b>
<b>Superavit (Déficit) 2017 más uso de disponibilidad</b>	<b>-106,097,582.34</b>	<b>149,420,030.97</b>	<b>-255,517,613.31</b>

El resultado del periodo comprendido del 1 de enero al 30 de septiembre de 2017 por menos \$106,097,582.34 **no incluye** gastos por compromisos devengados por \$237,383,141.57 por los siguientes conceptos:

Concepto	2015	2016	2017	Suma
Pago pendiente Impuesto 3% sobre erogaciones por remuneración	22,829,167.87	25,512,337.17	25,023,295.03	73,364,800.07
Pagos pendientes 15% de Fomento a la Educación	3,761,984.83	4,221,696.36	3,753,494.27	11,737,175.46
Actualización y recargos	40,420,306.88	49,684,559.06	62,176,300.10	152,281,166.04
<b>Suma</b>	<b>67,011,459.58</b>	<b>79,418,592.59</b>	<b>90,953,089.40</b>	<b>237,383,141.57</b>

El **desahorro** real del período 1 de enero al 30 de septiembre de 2017 incluyendo estos gastos es de \$197,050,671.74.



**GOBIERNO DEL ESTADO DE VERACRUZ DE IGNACIO DE LA LLAVE**  
**COLEGIO DE BACHILLERES DEL ESTADO DE VERACRUZ**  
**ORGANISMO PÚBLICO DESCENTRALIZADO**

**NOTAS A LOS ESTADOS FINANCIEROS AL 30 DE SEPTIEMBRE DE 2017 Y DE 2016**

El desahorro al 30 de septiembre de 2017 se debe al devengo de diversas prestaciones sin disponibilidad que a esa fecha suman \$387,272,818.76. Al 31 de diciembre de 2017 los gastos totales sin disponibilidad se calculan en \$698,104,330.00 (incluye octubre – diciembre estimado). De no lograr concretar ampliaciones presupuestales que cubran el gasto devengado del Colegio al 31 de diciembre de 2017; el déficit presupuestario y contable a esa fecha **pondría en Situación de Quiebra** a este Organismo al perder más de las dos terceras partes del Patrimonio; aunado al déficit presupuestario de \$67,011,459.58 y \$91,052,299.87 de 2015 y 2016 respectivamente.

A continuación se analiza el resultado del 1 de enero al 30 de septiembre por capítulo y por fuente de financiamiento:

				CONTABLE			
POR CAPÍTULO				POR FUENTE DE FINANCIAMIENTO			
	Ingreso	Gasto	Ahorro/		Ingreso	Gasto	Ahorro/
CAPÍTULO	Devengado	Ejercido	(desahorro)	FUENTE DE FIN	Devengado	Ejercido	(desahorro)
1000	728,473,083.12	842,105,181.27	-113,632,098.15	FEDERAL	366,589,664.00	402,321,821.35	-35,732,157.35
2000	8,412,984.80	5,403,150.57	3,009,834.23	FEDERAL (Auto	647,977.92	173,081.92	474,896.00
3000	43,002,186.13	47,918,871.49	-4,916,685.36	ESTATAL	366,589,664.00	467,155,763.74	-100,566,099.74
4000	28,074,499.50	19,603,604.10	8,470,895.40	PROPIOS	55,929,228.51	40,534,009.50	15,395,219.01
5000	1,160,525.46	190,053.92	970,471.54	PROPIOS (Auto	225,000.00	49,822.00	175,178.00
BALANZA	<b>809,123,279.01</b>	<b>915,220,861.35</b>	<b>-106,097,582.34</b>	SORTEO	6,842,997.90	248,234.84	6,594,763.06
				USO DE DISPOI	12,298,746.68	4,738,128.00	7,560,618.68
				BALANZA	<b>809,123,279.01</b>	<b>915,220,861.35</b>	<b>-106,097,582.34</b>
Pendiente de Registro							
3000		90,953,089.40	-90,953,089.40	ESTATAL		90,953,089.40	-90,953,089.40
	<b>809,123,279.01</b>	<b>1,006,173,950.75</b>	<b>-197,050,671.74</b>		<b>809,123,279.01</b>	<b>1,006,173,950.75</b>	<b>-197,050,671.74</b>

				PRESUPUESTAL			
POR CAPÍTULO				POR FUENTE DE FINANCIAMIENTO			
	Ingreso	Gasto	Ahorro/		Ingreso	Gasto	Ahorro/
CAPÍTULO	Devengado	Ejercido	(desahorro)	FUENTE DE FIN	Devengado	Ejercido	(desahorro)
1000	728,473,083.12	927,600,163.30	-199,127,080.18	FEDERAL	366,589,664.00	445,413,362.04	-78,823,698.04
2000	8,412,984.80	6,423,216.00	1,989,768.80	FEDERAL (Auto	647,977.92	635,440.88	12,537.04
3000	43,002,186.13	32,433,083.79	10,569,102.34	ESTATAL	366,589,664.00	494,761,516.74	-128,171,852.74
4000	28,074,499.50	19,603,604.10	8,470,895.40	PROPIOS	55,929,228.51	40,865,975.58	15,063,252.93
5000	1,160,525.46	820,782.68	339,742.78	PROPIOS (Auto	225,000.00	218,191.80	6,808.20
	<b>809,123,279.01</b>	<b>986,880,849.87</b>	<b>-177,757,570.86</b>	SORTEO	6,842,997.90	248,234.84	6,594,763.06
				USO DE DISPOI	12,298,746.68	4,738,128.00	7,560,618.68
					<b>809,123,279.01</b>	<b>986,880,849.88</b>	<b>-177,757,570.87</b>
Pendiente de Registro							
3000		106,438,877.10	-106,438,877.10	ESTATAL		106,438,877.10	-106,438,877.10
	<b>809,123,279.01</b>	<b>1,093,319,726.97</b>	<b>-284,196,447.96</b>		<b>809,123,279.01</b>	<b>1,093,319,726.98</b>	<b>-284,196,447.97</b>

**GOBIERNO DEL ESTADO DE VERACRUZ DE IGNACIO DE LA LLAVE**  
**COLEGIO DE BACHILLERES DEL ESTADO DE VERACRUZ**  
**ORGANISMO PÚBLICO DESCENTRALIZADO**  
**NOTAS A LOS ESTADOS FINANCIEROS AL 30 DE SEPTIEMBRE DE 2017 Y DE 2016**

**2016**

Al 30 de septiembre de 2016 el Colegio presenta un superávit por la cantidad de \$56,082,930.26, sin embargo no se cuenta con la totalidad de este recurso puesto que los Gobiernos Federal y Estatal adeudan al Colegio \$6,443,930.47 y \$203,198,126.57 de subsidio de 2016 respectivamente y \$10,646,530.92 de uso de disponibilidad de ejercicios anteriores autorizado por la Junta Directiva para ejercer en 2016, por lo que el déficit real de efectivo correspondiente al período del 1 de enero al 30 de septiembre de 2016 es por \$164,405,657.70.

CONCEPTO	RESULTADO DEL 1 DE ENERO AL 30 DE SEPTIEMBRE	ADEUDO DEL GOBIERNO FEDERAL Y ESTATAL	DISPONIBLE (DEFICIT) REAL AL 30 DE SEPTIEMBRE
<b>2016</b>			
Ingresos del 1 de enero al 30 de septiembre	807,495,927.55	209,842,057.04	597,653,870.51
<b>Menos:</b>			
Gastos del 1 de enero al 30 de septiembre	-770,089,617.46		-770,089,617.46
<b>Resultado neto 2016</b>	<b>37,406,310.09</b>	<b>209,842,057.04</b>	<b>-172,435,746.95</b>
Uso de disponibilidad del ejercicio 2015 y anteriores	33,338,613.00	10,646,530.92	22,692,082.08
<b>Menos:</b>			
Gastos por uso de disponibilidad	-14,661,992.83		-14,661,992.83
<b>Uso de disponibilidad neto</b>	<b>18,676,620.17</b>	<b>10,646,530.92</b>	<b>8,030,089.25</b>
<b>Superavit (Déficit) 2016 más uso de disponibilidad</b>	<b>56,082,930.26</b>	<b>220,488,587.96</b>	<b>-164,405,657.70</b>

El resultado del periodo comprendido del 1 de enero al 30 de septiembre de 2016 por \$56,082,930.26 no incluye gastos devengados por \$123,817,222.42 que no fueron provisionados por no contar con disponibilidad presupuestal [Ver Nota I.I.1).6 Pasivos último párrafo y Notas de Memoria.- Operaciones en proceso de afectación presupuestal]. El resultado real incluyendo estos gastos es déficit de \$67,734,292.16 a esa fecha.

**GOBIERNO DEL ESTADO DE VERACRUZ DE IGNACIO DE LA LLAVE**  
**COLEGIO DE BACHILLERES DEL ESTADO DE VERACRUZ**  
**ORGANISMO PÚBLICO DESCENTRALIZADO**  
**NOTAS A LOS ESTADOS FINANCIEROS AL 30 DE SEPTIEMBRE DE 2017 Y DE 2016**

**III) NOTAS AL ESTADO DE VARIACIÓN EN LA HACIENDA PÚBLICA****1. Variaciones al Patrimonio Contribuido**

El incremento en el periodo del 1 de enero al 30 de septiembre de 2017 por \$15,488,714.60 corresponde al registro de actualización del valor catastral de inmuebles según cédulas catastrales proporcionadas por la Dirección de Catastro y Valuación por \$5,981,308.00; Alta contable de Terreno donado para el plantel 71 por \$9,161,600.00 más donaciones de bienes muebles y otros inmuebles recibidos por \$175,805.60 y \$170,001.00 respectivamente.

El incremento en el periodo del 1 de enero al 30 de septiembre de 2016 por \$40,977,294.00 corresponde a registro de actualización del valor catastral de inmuebles según cédulas catastrales proporcionadas por la Dirección General de Catastro y Valuación.

**2. Variaciones al Patrimonio Generado**

Al 30 de septiembre de 2017 las variaciones al Patrimonio Generado de ejercicios anteriores por menos \$92,834,828.67 se integran como sigue:

Saldo en Patrimonio Generado (Resultado de ejercicios anteriores) al 1 de enero de 2017		\$ 246,999,612.80
Mas (Menos):		
Aplicación de la pérdida del ejercicio 2016	-75,983,510.66	
Aplicación por disponibilidad de ejercicios anteriores a ejercer en 2017	-12,946,724.60	
Cancelación de Provisión por Contingencias	195,839.77	
Reintegro por declaración anual 2016	217,822.47	
Correcciones contables	4,586.12	
Cancelación de cheques no reclamados	30,641.77	
Reintegro a la TESOFE (Subsidio recibido y no ejercido 2016)	-4,353,483.54	
Cancelación de pasivos		
Otros		
Movimiento neto a resultado de ejercicios anteriores		-92,834,828.67
Saldo en "Patrimonio Generado" al 30 de septiembre de 2017		\$ 154,164,784.13



## 6.1.9

**GOBIERNO DEL ESTADO DE VERACRUZ DE IGNACIO DE LA LLAVE**  
**COLEGIO DE BACHILLERES DEL ESTADO DE VERACRUZ**  
**ORGANISMO PÚBLICO DESCENTRALIZADO**  
**NOTAS A LOS ESTADOS FINANCIEROS AL 30 DE SEPTIEMBRE DE 2017 Y DE 2016**

Al 30 de septiembre de 2016 las variaciones al Patrimonio Generado de ejercicios anteriores obedecen al incremento por reintegro al Colegio de \$380,042.27 de ISR a favor en la Declaración Anual del ejercicio 2015; \$320,972.17 por correcciones contables; \$96,613.18 por cancelación de pasivos de años anteriores por prescripción; \$432,898.92 por cancelación de cheques no reclamados y disminución de \$32,583,053.00 por Uso de disponibilidades del ejercicio 2015 y anteriores autorizado por la Junta Directiva para ejercer en 2016.

## IV) NOTAS AL ESTADO DE FLUJOS DE EFECTIVO

## Efectivo y equivalentes

1. El análisis de los saldos inicial y final que figuran en la última parte del Estado de Flujo de Efectivo en la cuenta de efectivo y equivalentes es como sigue:

2017

	30 de septiembre de 2017	31 de diciembre de 2016	Incremento (Disminución) Neta en el Efectivo y Equivalentes de Efectivo
Efectivo en Bancos	114,838,630.23	11,283,867.21	103,554,763.02
Inversiones Temporales (Hasta 3 Meses)	0.00	0.00	0.00
<b>Total de Efectivo y Equivalentes</b>	<b>114,838,630.23</b>	<b>11,283,867.21</b>	<b>103,554,763.02</b>

2016

	30 de septiembre de 2016	31 de diciembre de 2015	Incremento (Disminución) Neta en el Efectivo y Equivalentes de Efectivo
Efectivo en Bancos	87,153,444.30	48,208,783.87	38,944,660.43
Inversiones Temporales (Hasta 3 Meses)	0.00	0.00	0.00
<b>Total de Efectivo y Equivalentes</b>	<b>87,153,444.30</b>	<b>48,208,783.87</b>	<b>38,944,660.43</b>

## 6.1.9

**GOBIERNO DEL ESTADO DE VERACRUZ DE IGNACIO DE LA LLAVE**  
**COLEGIO DE BACHILLERES DEL ESTADO DE VERACRUZ**  
**ORGANISMO PÚBLICO DESCENTRALIZADO**

NOTAS A LOS ESTADOS FINANCIEROS AL 30 DE SEPTIEMBRE DE 2017 Y DE 2016

**Adquisiciones de bienes muebles e inmuebles**

2. En 2017 y 2016 se realizaron las siguientes adquisiciones de bienes muebles e inmuebles las cuales no fueron realizadas mediante subsidios de capital del sector central.

	EJERCIDO		PAGADO	
	2017	2016	2017	2016
Mobiliario y equipo de oficina	17,150.00	844,422.00	17,150.00	844,422.00
Otros muebles	0.00	0.00	0.00	0.00
Bienes Informáticos	588,228.76	44,619.00	588,228.76	44,619.00
Equipo audiovisual	42,500.00	0.00	42,500.00	0.00
Equipo fotográfico	0.00	0.00	0.00	0.00
Muebles escolares	172,903.92	848,308.00	172,903.92	848,308.00
Vehículos terrestres	0.00	0.00	0.00	0.00
Maquinaria y equipo de construcción	0.00	0.00	0.00	0.00
Sistemas de aire acondicionado	0.00	91,506.00	0.00	91,506.00
Maquinaria y equipo eléctrico y electrónico	0.00	0.00	0.00	0.00
Software	0.00	0.00	0.00	0.00
	<b>820,782.68</b>	<b>1,828,855.00</b>	<b>820,782.68</b>	<b>1,828,855.00</b>

**Conciliación de los flujos de efectivo netos:**

3. Conciliación de los Flujos de Efectivo Netos de las Actividades de Operación y la cuenta de Ahorro/Desahorro antes de Rubros Extraordinarios:

	2017	2016
<b>Ahorro/Desahorro antes de rubros Extraordinarios</b>	<b>-88,139,354.52</b>	<b>56,082,930.00</b>
<i>Movimientos de partidas (o rubros) que no afectan al efectivo.</i>		
Depreciación	X	X
Amortización	X	X
Incrementos en las provisiones	345,034,231.78	225,322,718.00
Incremento en inversiones producido por revaluación	(X)	(X)
Ganancia/pérdida en venta de propiedad, planta y equipo	(X)	(X)
Incremento en cuentas por cobrar	-146,695,464.97	-153,346,817.00
Partidas extraordinarias		(X)
<b>Flujos Netos de Efectivo por Actividades de Operación</b>	<b>110,199,412.29</b>	<b>128,058,831.00</b>

6.1.9

GOBIERNO DEL ESTADO DE VERACRUZ DE IGNACIO DE LA LLAVE  
 COLEGIO DE BACHILLERES DEL ESTADO DE VERACRUZ  
 ORGANISMO PÚBLICO DESCENTRALIZADO  
 NOTAS A LOS ESTADOS FINANCIEROS AL 30 DE SEPTIEMBRE DE 2017 Y DE 2016

V) CONCILIACIÓN ENTRE LOS INGRESOS PRESUPUESTARIOS Y CONTABLES, ASÍ COMO ENTRE LOS EGRESOS PRESUPUESTARIOS Y LOS GASTOS CONTABLES

2017

GOBIERNO DEL ESTADO DE VERACRUZ COLEGIO DE BACHILLERES DEL ESTADO DE VERACRUZ Conciliación entre los Ingresos Presupuestarios y Contables Período del 1 de enero al 30 de septiembre de 2017		
<b>1. Ingresos Presupuestarios</b>		\$ 809,123,279.01
<b>2. Mas ingresos contables no presupuestarios</b>		\$ -
Incremento por variación de inventarios		
Disminución del exceso de estimaciones por pérdida o deterioro u obsolescencia		
Disminución del exceso de provisiones		
Otros ingresos y beneficios varios		
Otros ingresos contables no presupuestarios		
<b>3. Menos ingresos presupuestarios no contables</b>		\$ -
Productos de capital		
Aprovechamientos de capital		
Ingresos derivados de financiamientos		
Otros ingresos presupuestarios no contables		
<b>4. Ingresos contables (4 = 1 + 2 - 3)</b>		\$ 809,123,279.01



GOBIERNO DEL ESTADO DE VERACRUZ DE IGNACIO DE LA LLAVE  
 COLEGIO DE BACHILLERES DEL ESTADO DE VERACRUZ  
 ORGANISMO PÚBLICO DESCENTRALIZADO  
 NOTAS A LOS ESTADOS FINANCIEROS AL 30 DE SEPTIEMBRE DE 2017 Y DE 2016

GOBIERNO DEL ESTADO DE VERACRUZ COLEGIO DE BACHILLERES DEL ESTADO DE VERACRUZ Conciliación entre los Egresos Presupuestarios y los Gastos Contables Período del 1 de enero al 30 de septiembre de 2017		
<b>1. Total de Egresos (Presupuestarios)</b>		<b>\$ 986,880,849.88</b>
<b>2. Menos egresos presupuestarios no contables</b>		<b>\$ 90,073,931.94</b>
Mobiliario y equipo de oficina	0.00	
Bienes Informáticos	588,228.76	
Equipo audiovisual	42,500.00	
Muebles escolares	0.00	
Vehículos terrestres		
Maquinaria y equipo de construcción		
Sistemas de aire acondicionado	0.00	
Maquinaria y equipo eléctrico y electrónico		
Licencias Informáticas	0.00	
Otros Egresos Presupuestales No Contables:		
Servicios Personales 2016	85,494,982.03	
Materiales y suministros en Almacén	3,948,221.15	
<b>3. Mas gastos contables no presupuestales</b>		<b>\$ 18,413,943.41</b>
Estimaciones, depreciaciones, deterioros, obsolescencia y amortizaciones		
Provisiones		
Disminución de inventarios (Almacén)	2,928,155.71	
Aumento por insuficiencia de estimaciones por pérdida o deterioro u obsolescencia		
Aumento por insuficiencia de provisiones		
Otros Gastos (En proceso de afectación presupuestal)	15,485,787.70	
Otros Gastos Contables No Presupuestales (Servicios Personales 2017)		
<b>4. Gastos contables (4 = 1 + 2 - 3)</b>		<b>\$ 915,220,861.35</b>

GOBIERNO DEL ESTADO DE VERACRUZ DE IGNACIO DE LA LLAVE  
 COLEGIO DE BACHILLERES DEL ESTADO DE VERACRUZ  
 ORGANISMO PÚBLICO DESCENTRALIZADO  
 NOTAS A LOS ESTADOS FINANCIEROS AL 30 DE SEPTIEMBRE DE 2017 Y DE 2016

2016

GOBIERNO DEL ESTADO DE VERACRUZ COLEGIO DE BACHILLERES DEL ESTADO DE VERACRUZ Conciliación entre los Ingresos Presupuestarios y Contables Período del 1 de enero al 30 de septiembre de 2016		
<b>1. Ingresos Presupuestarios</b>		\$ 840,834,540.00
<b>2. Mas ingresos contables no presupuestarios</b>		\$ -
Incremento por variación de inventarios		
Disminución del exceso de estimaciones por pérdida o deterioro u obsolescencia		
Disminución del exceso de provisiones		
Otros ingresos y beneficios varios		
Otros ingresos contables no presupuestarios		
<b>3. Menos ingresos presupuestarios no contables</b>		\$ -
Productos de capital		
Aprovechamientos de capital		
Ingresos derivados de financiamientos		
Otros ingresos presupuestarios no contables		
<b>4. Ingresos contables (4 = 1 + 2 - 3)</b>		\$ 840,834,540.00

**GOBIERNO DEL ESTADO DE VERACRUZ DE IGNACIO DE LA LLAVE**  
**COLEGIO DE BACHILLERES DEL ESTADO DE VERACRUZ**  
**ORGANISMO PÚBLICO DESCENTRALIZADO**  
**NOTAS A LOS ESTADOS FINANCIEROS AL 30 DE SEPTIEMBRE DE 2017 Y DE 2016**

GOBIERNO DEL ESTADO DE VERACRUZ COLEGIO DE BACHILLERES DEL ESTADO DE VERACRUZ Conciliación entre los Egresos Presupuestarios y los Gastos Contables Período del 1 de enero al 30 de septiembre de 2016		
<b>1. Total de Egresos (Presupuestarios)</b>		<b>\$ 784,547,473.89</b>
<b>2. Menos egresos presupuestarios no contables</b>		<b>\$ 2,877,901.26</b>
Mobiliario y equipo de oficina	723,144.00	
Bienes Informáticos	44,618.74	
Equipo audiovisual		
Muebles escolares		
Vehículos terrestres		
Maquinaria y equipo de construcción		
Sistemas de aire acondicionado	91,506.60	
Maquinaria y equipo eléctrico y electrónico		
Software		
Otros Egresos Presupuestales No Contables (Almacén)	2,018,631.92	
<b>3. Mas gastos contables no presupuestales</b>		<b>\$ 3,082,037.66</b>
Estimaciones, depreciaciones, deterioros, obsolescencia y amortizaciones		
Provisiones		
Disminución de inventarios (Almacén)	3,082,037.66	
Aumento por insuficiencia de estimaciones por pérdida o deterioro u obsolescencia		
Aumento por insuficiencia de provisiones		
Otros Gastos (En proceso de afectación presupuestal)		
Otros Gastos Contables No Presupuestales		
<b>4. Gastos contables (4 = 1 + 2 - 3)</b>		<b>\$ 784,751,610.29</b>



**GOBIERNO DEL ESTADO DE VERACRUZ DE IGNACIO DE LA LLAVE**  
**COLEGIO DE BACHILLERES DEL ESTADO DE VERACRUZ**  
**ORGANISMO PÚBLICO DESCENTRALIZADO**  
**NOTAS A LOS ESTADOS FINANCIEROS AL 30 DE SEPTIEMBRE DE 2017 Y DE 2016**

**b) NOTAS DE MEMORIA (CUENTAS DE ORDEN)**

1. El Colegio utiliza las siguientes cuentas de orden:

Contables:	2017	2016
Valores		
Bienes Inmuebles por Regularización		
Terrenos	28	28
Patrimonio de Fideicomisos y otros		
Control Interno de Bienes	53,099,324.53	20,878,891.58
Activos y Valores en Custodia OPD,s		
Operaciones en Proceso de Afectación Presupuestal		
Impuesto sobre Erogaciones por Remuneraciones	73,364,800.07	43,184,426.90
Impuesto 15% de Fomento a la Educación	11,737,175.46	6,815,273.69
Gratificación anual	173,661.49	0.00
Actualización y recargos	152,281,166.04	56,991,740.58
Estímulo de productividad	11,460,045.79	0.00
Remuneraciones al personal	0.00	0.00
Servicios de Gestión y Trámite de Impuestos	15,485,787.70	0.00
Juicios Riesgo Probable (Proyección y Eexpansión Empresarial)	0.00	16,825,781.25
Suma Operaciones en Proceso de Afectación Presupuestal	264,502,636.55	123,817,222.42
Juicios		
Demandas Judiciales en Proceso de Resolución		
Contingencias por Juicios Pendientes de Resolución	32,947,953.00	8,847,923.00
Bienes Concesionados o en Comodato		
Bienes bajo Contrato de Comodato		
Bienes Inmuebles	1.00	0.00

**CONTROL INTERNO DE BIENES:** En esta cuenta se registran las adquisiciones de mobiliario y equipo por montos menores a 35 días de salario mínimo vigente en el Distrito Federal, tal como lo establecen las Reglas Específicas para el Registro y Valoración del Patrimonio emitidas por el CONAC.

**OPERACIONES EN PROCESO DE AFECTACIÓN PRESUPUESTAL.** - Corresponden a gastos devengados al 30 de septiembre de 2017 que no tienen disponibilidad presupuestal, por lo que representan una contingencia a esa fecha. Estos gastos corresponden a los siguientes ejercicios: 2015 \$67,011,459.58; 2016 \$91,052,299.87 y 2017 \$106,438,877.10. Ver Informe sobre Pasivos Contingentes y antepenúltimo párrafo de la Nota 6. Pasivos.

**GOBIERNO DEL ESTADO DE VERACRUZ DE IGNACIO DE LA LLAVE**  
**COLEGIO DE BACHILLERES DEL ESTADO DE VERACRUZ**  
**ORGANISMO PÚBLICO DESCENTRALIZADO**  
**NOTAS A LOS ESTADOS FINANCIEROS AL 30 DE SEPTIEMBRE DE 2017 Y DE 2016**

Los compromisos devengados de Servicios Personales por \$11,633,707.28 y Servicios de Gestión y Trámite de Impuestos por \$15,485,787.70 se registraron contablemente en base a devengado de acuerdo a lo que establecen las Normas y Metodología para la Determinación de los Momentos Contables de los Egresos emitidas por el Consejo Nacional de Armonización Contable (CONAC). Los otros conceptos corresponden a operaciones entre el Colegio y la Secretaría de Finanzas y Planeación para los cuales dicha Secretaría tampoco ha autorizado ampliación presupuestal.

El importe total al 30 de septiembre de los compromisos sin disponibilidad presupuestal del ejercicio 2017 suman \$473,711,695.85 ; sin embargo, al cierre del ejercicio se calculan en \$698,104,330.29 (incluye octubre – diciembre estimado). De no lograr concretar ampliaciones presupuestales que cubran el gasto devengado del Colegio al 31 de diciembre de 2017; el **déficit presupuestario y contable** a esa fecha **pondría en Situación de Quiebra** a este Organismo al perder más de las dos terceras partes del Patrimonio; aunado a que este dato no incluye compromisos sin disponibilidad provenientes de los ejercicios 2015 y 2016 por \$67,011,459.58 y \$79,418,592.59 respectivamente.

**JUICIOS LABORALES** .- Existen juicios pendientes por demandas laborales de trabajadores cuyo monto estimado en caso de perderse los mismos, según información proporcionada al 30 de septiembre de 2017 por el Área de Asuntos Jurídicos del Colegio, asciende a \$45,349,596.00.

De los \$45,349,596.00 de juicios laborales pendientes, el Colegio tiene provisionados \$11,655,437.42 como una obligación presente probable de acuerdo a lo que establece el Boletín C-9 de las Normas de Información Financiera y se presentan en el estado de situación financiera separados de otros pasivos a corto plazo en el rubro "Provisión por Contingencias a Corto Plazo" (la diferencia de mas presentada por la Dirección de Asuntos Jurídicos corresponden al pago realizado a la C. Zaida Amores Pérez por la cantidad de \$ 746,205.58 juicio que a la fecha no ha sido concluido), y corresponden a los 13 juicios laborales clasificados con riesgo probable. Por las obligaciones presentes calificadas por el Área Jurídica como posibles o remotas por la cantidad de \$32,947,953.00 no se considera que se dé la obligación de pago en el corto plazo, por lo que se presentan en cuentas de orden como "juicios laborales".

**ENAJENACION A TITULO GRATUITO CONDICIONADA.**- El 5 de febrero de 2010, se formalizó ante notario la enajenación a título gratuito a favor del Colegio respecto de dos fracciones de terreno ubicadas en el Municipio de Xalapa, con una superficie total de 13,564.64 metros cuadrados destinados para la construcción de las instalaciones que albergarán las Oficinas Administrativas del COBAEV y para lo cual, en la clausula sexta se establece que se fija un plazo de dos años contados a partir de la firma de la escritura, en la inteligencia de que si la parte adquirente (COBAEV) no cumple con lo pactado en dicha clausula, sin necesidad de declaración judicial se revertirá la propiedad del inmueble materia de la donación a favor de la parte enajenante (Secretaria de Desarrollo Social y Medio Ambiente del Estado de Veracruz).

Toda vez que aun no ha sido posible iniciar la obra, Mediante acuerdo CD016/16 de la Primera Sesión Ordinaria del Consejo Directivo del Instituto Veracruzano de la Vivienda celebrada el día 02 de marzo de 2016, se autorizó al Instituto Veracruzano de la Vivienda una tercera prórroga por dos años más del plazo pactado la cual vence el 4 de febrero de 2018.

**GOBIERNO DEL ESTADO DE VERACRUZ DE IGNACIO DE LA LLAVE**  
**COLEGIO DE BACHILLERES DEL ESTADO DE VERACRUZ**  
**ORGANISMO PÚBLICO DESCENTRALIZADO**  
**NOTAS A LOS ESTADOS FINANCIEROS AL 30 DE SEPTIEMBRE DE 2017 Y DE 2016**

Presupuestales:	2017	2016
Ingresos:		
Ley de Ingresos		
Estimada	1,003,680,500.00	956,000,000.00
Por Ejecutar	-198,802,010.56	-362,287,347.07
Modificaciones a la Estimada	4,245,791.57	247,877,447.62
Devengada	-149,453,277.97	-221,044,147.96
Recaudada	-659,671,003.04	-620,545,952.59
	0.00	0.00
Egresos:		
Presupuesto de Egresos		
Aprobado	-1,003,680,500.00	-956,000,000.00
Por Ejercer	9,626,267.63	58,722,448.31
Modificaciones al Aprobado	-4,245,791.57	-247,877,447.62
Comprometido	11,419,174.06	360,607,525.42
Devengado	0.00	0.00
Ejercido	44,046,877.72	44,179,079.22
Pagado	942,833,972.16	740,368,394.67
	0.00	0.00



### c) NOTAS DE GESTIÓN ADMINISTRATIVA

#### 1. Introducción

Los Estados Financieros de los entes públicos, proveen de información financiera a los principales usuarios de la misma, al Congreso y a los ciudadanos.

El objetivo del presente documento es la revelación del contexto y de los aspectos económicos-financieros más relevantes que influyeron en las decisiones del periodo, y que deberán ser considerados en la elaboración de los estados financieros para la mayor comprensión de los mismos y sus particularidades.

De esta manera, se informa y explica la respuesta del gobierno a las condiciones relacionadas con la información financiera de cada periodo de gestión; además, de exponer aquellas políticas que podrían afectar la toma de decisiones en periodos posteriores.

#### 2. Panorama Económico y Financiero

El Colegio no cuenta con liquidez para cubrir los compromisos a corto plazo toda vez que al 30 de septiembre de 2017 y 2016, los Gobiernos Federal y Estatal adeudan \$643,746,997.50 y \$882,185,255.28 que representa el 82% y 90% del activo circulante respectivamente. Al 30 de septiembre de 2017 y 2016 el efectivo y equivalentes representan el 14% y 11% del pasivo a corto plazo por lo que a esas fechas el Colegio estaba en condiciones de cubrir únicamente el 14% y 11% de este pasivo respectivamente.

#### 3. Autorización e Historia

El Colegio de Bachilleres del Estado de Veracruz es un Organismo Público descentralizado del Gobierno del Estado, creado mediante decreto del 30 de julio de 1988 publicado en la Gaceta Oficial del 18 de agosto de 1988. El Colegio fue creado con 4 Planteles (Escuelas); en la actualidad se cuenta con 71 Planteles distribuidos a lo largo de territorio estatal, 8 Coordinaciones de Zona y una Administración Central.

El patrimonio del Colegio está constituido por los fondos (subsídios y donaciones) que le asignan el Gobierno Federal y Estatal, así como por los ingresos que se obtienen por los servicios educativos que se prestan. Los subsidios se devengan en base al presupuesto calendarizado autorizado por la Federación a través de la Secretaría de Educación Pública.

**GOBIERNO DEL ESTADO DE VERACRUZ DE IGNACIO DE LA LLAVE**  
**COLEGIO DE BACHILLERES DEL ESTADO DE VERACRUZ**  
**ORGANISMO PÚBLICO DESCENTRALIZADO**  
**NOTAS A LOS ESTADOS FINANCIEROS AL 30 DE SEPTIEMBRE DE 2017 Y DE 2016**

#### **4. Organización y Objeto Social**

**Organización.** Los artículos quinto y sexto del Decreto que crea al Colegio de Bachilleres del Estado de Veracruz, establecen que son Órganos de Gobierno del Colegio: La Junta Directiva; el Director General; el Patronato y el Consejo Consultivo de Directores. La Junta Directiva es el Órgano Supremo y está integrada por el Secretario de Educación y Cultura del Gobierno del Estado, el Secretario de Finanzas y Planeación del Gobierno del Estado y el Director General del Colegio en su calidad de Presidente del Consejo Consultivo de Directores.

**Objeto Social.** El Colegio tiene como objeto impartir e impulsar la educación correspondiente al bachillerato en sus características propedéutica y terminal dentro del Estado de Veracruz.

**Principal actividad.** Su principal actividad es impartir educación correspondiente al bachillerato a través de las modalidades escolar y extraescolar estableciendo, organizando, administrando y sosteniendo planteles en los lugares del Estado de Veracruz que se estimen convenientes, así como expedir certificados de estudios y otorgar constancias de capacitación para el trabajo.

**Ejercicio Fiscal.** El ejercicio fiscal comprende del 1 de enero al 31 de diciembre de cada año.

**Régimen fiscal.** De las Personas Morales con Fines no Lucrativos, de acuerdo al artículo 79 fracción XXIV del Título III de la Ley del Impuesto sobre la Renta, teniendo solo las obligaciones de retener y enterar el impuesto y exigir comprobantes fiscales cuando se hagan pagos a terceros.

#### **5. Bases de Preparación de los Estados Financieros**

Derivado de la entrada en vigor de la Ley General de Contabilidad Gubernamental y de las disposiciones generales emitidas por las instancias competentes en materia de valuación, presentación y revelación de la información financiera gubernamental, el COBAEV se basó en la implementación de su sistema de contabilidad, en los lineamientos emitidos por la Secretaría de Finanzas y Planeación y en lo aplicable, en los postulados básicos de contabilidad gubernamental, adoptando la normatividad emitida por el CONAC y el COVAC y demás adecuación normativa y armonización de sistemas contables realizados por la Dirección General de Contabilidad Gubernamental de la SEFIPLAN.

GOBIERNO DEL ESTADO DE VERACRUZ DE IGNACIO DE LA LLAVE  
COLEGIO DE BACHILLERES DEL ESTADO DE VERACRUZ  
ORGANISMO PÚBLICO DESCENTRALIZADO  
NOTAS A LOS ESTADOS FINANCIEROS AL 30 DE SEPTIEMBRE DE 2017 Y DE 2016

#### Características del Sistema de Contabilidad Gubernamental

A fin de dar cumplimiento a las disposiciones establecidas en el Artículo 19 fracciones III y VI de la Ley General de Contabilidad Gubernamental, así como al Artículo 100 inciso b) de los Lineamientos Generales y Específicos de Disciplina, Control, y Austeridad Eficaz publicados en la Gaceta Oficial del Estado de Veracruz; en el mes de mayo del 2010, el Colegio a través de la Dirección Administrativa y la Dirección de Planeación, Programación y Presupuestos, y en coordinación con las áreas de Registro y Consolidación Contable y de Innovación Tecnológica de la Secretaría de Finanzas y Planeación del Gobierno del Estado de Veracruz (SEFIPLAN); adoptó e implementó el Sistema Único de Administración Financiera de Organismos Públicos (SUAFOP) desarrollado por la SEFIPLAN. Este Sistema cumple con las siguientes características:

- a) Es único, uniforme e integrador
- b) Integra en forma automática la operación contable con el ejercicio presupuestario
- c) Efectúa los registros considerando la base acumulativa (devengado) de las transacciones
- d) Registra de manera automática y por única vez
- e) Efectúa la interrelación automática de los clasificadores presupuestarios, la lista de cuentas y el catalogo de bienes
- f) Efectúa en las cuentas contables el registro de las etapas del presupuesto de acuerdo con lo siguiente:
  - En lo relativo al gasto: Aprobado, modificado, comprometido, devengado, ejercido y pagado.
  - En lo relativo al ingreso: Estimado, modificado, devengado y recaudado
- g) Facilita el registro y control de los inventarios de bienes muebles e inmuebles
- h) Genera, en tiempo real, estados financieros y de ejecución presupuestaria
- i) Está estructurado de forma tal que permite su contabilización con la información sobre recursos físicos que generan las mismas áreas que originan la información contable y presupuestaria.
- j) Esta diseñado de forma tal que permite su procesamiento y generación de estados financieros mediante el uso de herramientas propias de la informática.



## 6. Políticas de Contabilidad Significativas

6.1 Los Inmuebles, Maquinaria y Equipo se registran a su valor de: adquisición según factura; de donación según actas de donación, o de actas de entrega de bienes por parte del Comité de Construcción de Espacios Educativos. En caso de no contar con factura o documento en el que conste el valor de los bienes muebles, se registran a valor de \$1. Los inmuebles se actualizan en base a cédulas catastrales expedidas por la Dirección General de Catastro de la Secretaría de Finanzas y Planeación del Gobierno del Estado de Veracruz.

6.2 Los Materiales y Suministros en Almacén disponibles para su consumo se valúan a costos promedio.

## 7. Posición en Moneda Extranjera y Protección por Riesgo Cambiario

No se tienen activos en Moneda Extranjera ni se realizan operaciones de este tipo.

## 8. Reporte Analítico del Activo

El Activo total del Colegio se incrementó en \$237,574,046.03 en relación al cierre del ejercicio anterior (2016) lo que representa el 22% de incremento. Esto se refleja principalmente en un aumento de \$103,554,763.02 en efectivo y equivalentes; de \$116,879,774.21 en derechos a recibir efectivo y equivalentes y de \$16,119,443.00 en bienes inmuebles por actualización de cédulas catastrales y alta de terreno donado al plantel 71 Cosamaloapan.

## 9. Fideicomisos, Mandatos y Análogos

El Colegio no cuenta con Fideicomisos ni tiene participación en alguno.

**GOBIERNO DEL ESTADO DE VERACRUZ DE IGNACIO DE LA LLAVE**  
**COLEGIO DE BACHILLERES DEL ESTADO DE VERACRUZ**  
**ORGANISMO PÚBLICO DESCENTRALIZADO**  
**NOTAS A LOS ESTADOS FINANCIEROS AL 30 DE SEPTIEMBRE DE 2017 Y DE 2016**

**10. Reporte de la Recaudación**

Enero – Septiembre de 2017

	TOTAL AUTORIZADO (Devengado)	DEVENGADO (Cuentas por Cobrar)	RECAUDADO	VARIACIÓN
Ingresos por Venta de Bienes y Servicios	52,840,611.23	33,247.00	52,807,364.23	0.00
Aprovechamientos	0.00	0.00	0.00	0.00
Transferencias, Subsidios y Otras Ayudas	733,179,328.00	146,695,464.97	586,483,863.03	0.00
Otros Ingresos	23,103,339.78	2,724,566.00	20,378,773.78	0.00
	<b>809,123,279.01</b>	<b>149,453,277.97</b>	<b>659,670,001.04</b>	<b>0.00</b>
Recaudado respecto al total de Ingresos:	81.53%			
Cuentas por Cobrar respecto al total de ingresos:	18.47%			

Enero – Septiembre de 2016

	TOTAL AUTORIZADO (Devengado)	DEVENGADO (Cuentas por Cobrar)	RECAUDADO	VARIACIÓN
INGRESOS POR VENTA DE BIENES Y SERVICIOS	42,463,882.95	0.00	42,463,882.95	0.00
APROVECHAMIENTOS	0.00	0.00	0.00	0.00
TRANSFERENCIAS, SUBSIDIOS Y OTRAS AYUDAS	754,445,154.42	209,642,057.04	544,803,097.38	0.00
OTROS INGRESOS	43,925,503.18	10,646,530.92	33,278,972.26	0.00
	<b>840,834,540.55</b>	<b>220,288,587.96</b>	<b>620,545,952.59</b>	<b>0.00</b>
Recaudado respecto al total de Ingresos:	73.80%			
Cuentas por Cobrar respecto al total de ingresos:	26.20%			

#### 11. Información sobre la Deuda y el Reporte Analítico de la Deuda

El Colegio no maneja Deuda Pública

La siguiente información se determina en relación al Pasivo a Corto Plazo:

Liquidez monetaria (Efectivo y equivalentes/Pasivos a Corto Plazo): 0.1418

Deuda (pasivos) respecto a la recaudación (Pasivo a Corto Plazo/Ingresos recaudados): 1.2284

Cuentas por Cobrar respecto al Pasivo a Corto Plazo: 0.8208

#### 12. Calificaciones otorgadas

El Colegio no ha sido sujeto a calificación crediticia

#### 13. Información Adicional

Domicilio fiscal: Av. Américas No. 24 Col. Aguacatal C.P. 91130 en Xalapa, Veracruz.

#### 14. Información por Segmentos

No se maneja información por segmentos

#### 15. Eventos Posteriores al Cierre

No existen eventos relevantes posteriores al cierre del mes de septiembre de 2017 que pudieran generar modificaciones a las cifras presentadas o revelación específica en estas notas.



GOBIERNO DEL ESTADO DE VERACRUZ DE IGNACIO DE LA LLAVE  
COLEGIO DE BACHILLERES DEL ESTADO DE VERACRUZ  
ORGANISMO PÚBLICO DESCENTRALIZADO  
NOTAS A LOS ESTADOS FINANCIEROS AL 30 DE SEPTIEMBRE DE 2017 Y DE 2016

**16. Partes Relacionadas**

No existen partes relacionadas que pudieran ejercer influencia significativa sobre la toma de decisiones financieras y operativas.

**17. Responsabilidad Sobre la Presentación Razonable de la Información Contable**

Bajo protesta de decir verdad declaramos que los Estados Financieros y sus Notas son razonablemente correctos y responsabilidad del emisor

ELABORÓ  
JEFA DEL DEPARTAMENTO DE CONTABILIDAD

  
C.P. MARIA ISABEL GUISA HERNÁNDEZ

VERIFICÓ  
DIRECTOR ADMINISTRATIVO

  
LIC. NOÉ RODRIGO HERNÁNDEZ HERNÁNDEZ

AUTORIZÓ  
DIRECTOR GENERAL

  
LIC. ABEL PÉREZ ARCINIEGA



**VERACRUZ**  
*Gobierno del Estado*

**GOBIERNO DEL ESTADO DE VERACRUZ DE IGNACIO DE LA LLAVE  
COLEGIO DE BACHILLERES DEL ESTADO DE VERACRUZ  
TERCER TRIMESTRE 2017  
APARTADO II**

**INFORMES PRESUPUESTARIOS**

GOBIERNO DEL ESTADO DE VERACRUZ DE IGNACIO DE LA LLAVE  
 TERCER TRIMESTRE 2017  
 COLEGIO DE BACHILLERES DEL ESTADO DE VERACRUZ  
 Estado Analítico del Ejercicio del Presupuesto de Egresos  
 Clasificación Administrativa  
 Del 1 de Enero al 30 de septiembre de 2017

Concepto	Egresos					Subejercicio 6 = ( 3 - 4 )
	Aprobado	Ampliaciones/ (Reducciones)	Modificado	Devengado	Pagado	
	1	2	3 = ( 1 + 2 )	4	5	
Dependencia o Unidad Administrativa 1	1,003,680,500	4,245,792	1,007,926,292	998,300,024	942,833,972	9,626,268
<b>Total del Gasto</b>	<b>1,003,680,500</b>	<b>4,245,792</b>	<b>1,007,926,292</b>	<b>998,300,024</b>	<b>942,833,972</b>	<b>9,626,268</b>

ELABORÓ:  
 Nombre: C.P. Irma Acosta Lagunes  
 Cargo: Jefa del Departamento de Control Presupuestal

Firma:

REVISÓ:  
 Nombre: Lic. Onésimo Pérez Peralta  
 Cargo: Director de Planeación, Programación y Presupuesto

Firma:

AUTORIZÓ:  
 Nombre: Lic. Abel Pérez Arciniega  
 Cargo: Director General

Firma:



GOBIERNO DEL ESTADO DE VERACRUZ DE IGNACIO DE LA LLAVE  
 TERCER TRIMESTRE 2017  
 COLEGIO DE BACHILLERES DEL ESTADO DE VERACRUZ  
 Estado Analítico de Ingresos  
 Del 1 de Enero al 30 de septiembre de 2017

Rubro de Ingresos	Ingreso					Diferencia (6 = 5 - 1)
	Estimado	Ampliaciones y Reducciones	Modificado	Devengado	Recaudado	
	(1)	(2)	(3= 1 + 2)	(4)	(5)	
Impuestos	0	0	0	0	0	0
Cuotas y Aportaciones de Seguridad Social	0	0	0	0	0	0
Contribuciones de Mejoras	0	0	0	0	0	0
Derechos	0	0	0	0	0	0
Productos	0	0	0	0	0	0
Corriente	0	0	0	0	0	0
Capital	0	0	0	0	0	0
Aprovechamientos	0	0	0	0	0	0
Corriente	0	0	0	0	0	0
Capital	0	0	0	0	0	0
Ingresos por Ventas de Bienes y Servicios	0	79,994,054	79,994,054	2,757,813	73,187,140	73,187,140
Participaciones y Aportaciones	0	0	0	0	0	0
Transferencias, Asignaciones, Subsidios y Otras Ayudas	1,003,680,500	-75,748,262	927,932,238	146,695,465	586,483,863	-417,196,637
Ingresos Derivados de Financiamientos	0	0	0	0	0	0
Otros Ingresos	0	0	0	0	0	0
<b>Total</b>	<b>1,003,680,500</b>	<b>4,245,792</b>	<b>1,007,926,292</b>	<b>149,453,278</b>	<b>659,671,003</b>	<b>-344,009,497</b>
				Ingresos excedentes		

Estado Analítico de Ingresos Por Fuente de Financiamiento	Ingreso					Diferencia (6 = 5 - 1)
	Estimado	Ampliaciones y Reducciones	Modificado	Devengado	Recaudado	
	(1)	(2)	(3= 1 + 2)	(4)	(5)	
<b>Ingresos del Gobierno</b>	0	0	0	0	0	0
Impuestos	0	0	0	0	0	0
Contribuciones de Mejoras	0	0	0	0	0	0
Derechos	0	0	0	0	0	0
Productos	0	0	0	0	0	0
Corriente	0	0	0	0	0	0
Capital	0	0	0	0	0	0
Aprovechamientos	0	0	0	0	0	0
Corriente	0	0	0	0	0	0
Capital	0	0	0	0	0	0
Participaciones y Aportaciones	0	0	0	0	0	0
Transferencias, Asignaciones, Subsidios y Otras Ayudas	0	0	0	0	0	0
<b>Ingresos de Organismos y Empresas</b>	<b>1,003,680,500</b>	<b>4,245,792</b>	<b>1,007,926,292</b>	<b>149,453,278</b>	<b>659,671,003</b>	<b>-344,009,497</b>
Cuotas y Aportaciones de Seguridad Social	0	0	0	0	0	0
Ingresos por Ventas de Bienes y Servicios	0	79,994,054	79,994,054	2,757,813	73,187,140	73,187,140
Transferencias, Asignaciones, Subsidios y Otras Ayudas	1,003,680,500	-75,748,262	927,932,238	146,695,465	586,483,863	-417,196,637
Otros Ingresos	0	0	0	0	0	0
<b>Ingresos derivados de financiamiento</b>	<b>0</b>	<b>0</b>	<b>0</b>	<b>0</b>	<b>0</b>	<b>0</b>
Ingresos Derivados de Financiamientos	0	0	0	0	0	0
<b>Total</b>	<b>1,003,680,500</b>	<b>4,245,792</b>	<b>1,007,926,292</b>	<b>149,453,278</b>	<b>659,671,003</b>	<b>-344,009,497</b>
				Ingresos excedentes		


ELABORÓ:  
 Non C.P. Irma Acosta Lagunes  
 Cargo: Jefa del Departamento de Control Presupuestal

Firma:



REVISÓ:  
 Nombre: Lic. Onésimo Pérez Peralta  
 Cargo: Director de Planeación, Programación y Presupuesto

Firma:




AUTORIZÓ:  
 Nombre: Lic. Abel Pérez Arciniega  
 Cargo: Director General


Firma:



GOBIERNO DEL ESTADO DE VERACRUZ DE IGNACIO DE LA LLAVE  
 TERCER TRIMESTRE 2017  
 COLEGIO DE BACHILLERES DEL ESTADO DE VERACRUZ  
 Estado Analítico del Ejercicio del Presupuesto de Egresos  
 Clasificación por Objeto del Gasto (Capítulo y Concepto)  
 Del 1 de Enero al 30 de septiembre de 2017

Concepto	Egresos					Subejercicio
	Aprobado	Ampliaciones/ (Reducciones)	Modificado	Devengado	Pagado	
	1	2	3 = (1 + 2)	4	5	
Otras Inversiones Financieras	0	0	0	0	0	0
Provisiones para Contingencias y Otras Erogaciones Especiales	0	0	0	0	0	0
<b>Participaciones y Aportaciones</b>	<b>0</b>	<b>0</b>	<b>0</b>	<b>0</b>	<b>0</b>	<b>0</b>
Participaciones	0	0	0	0	0	0
Aportaciones	0	0	0	0	0	0
Convenios	0	0	0	0	0	0
<b>Deuda Pública</b>	<b>0</b>	<b>0</b>	<b>0</b>	<b>0</b>	<b>0</b>	<b>0</b>
Amortización de la Deuda Pública	0	0	0	0	0	0
Intereses de la Deuda Pública	0	0	0	0	0	0
Comisiones de la Deuda Pública	0	0	0	0	0	0
Gastos de la Deuda Pública	0	0	0	0	0	0
Costo por Coberturas	0	0	0	0	0	0
Apoyos Financieros	0	0	0	0	0	0
Adeudos de Ejercicios Fiscales Anteriores (Adefas)	0	0	0	0	0	0
<b>Total del Gasto</b>	<b>1,003,680,500</b>	<b>4,245,792</b>	<b>1,007,926,292</b>	<b>998,300,024</b>	<b>942,833,972</b>	<b>9,626,268</b>


ELABORÓ:  
 Nombre: C.P. Irma Acosta Lagunes  
 Cargo: Jefa del Departamento de Control Presupuestal  
 Firma: 


REVISÓ:  
 Nombre: Lic. Onésimo Pérez Peralta  
 Cargo: Director de Planeación, Programación y Presupuesto  
 Firma: 

AUTORIZÓ:  
  
 Nombre: Lic. Abel Pérez Arciniega  
 Cargo: Director General  
 Firma: 

GOBIERNO DEL ESTADO DE VERACRUZ DE IGNACIO DE LA LLAVE  
 TERCER TRIMESTRE 2017  
 COLEGIO DE BACHILLERES DEL ESTADO DE VERACRUZ  
 Estado Analítico del Ejercicio del Presupuesto de Egresos  
 Clasificación por Objeto del Gasto (Capítulo y Concepto)  
 Del 1 de Enero al 30 de septiembre de 2017

Concepto	Egresos					Subejercicio
	Aprobado	Ampliaciones/ (Reducciones)	Modificado	Devengado	Pagado	
	1	2	3 = (1 + 2)	4	5	
Otras Inversiones Financieras	0	0	0	0	0	0
Provisiones para Contingencias y Otras Erogaciones Especiales	0	0	0	0	0	0
<b>Participaciones y Aportaciones</b>	<b>0</b>	<b>0</b>	<b>0</b>	<b>0</b>	<b>0</b>	<b>0</b>
Participaciones	0	0	0	0	0	0
Aportaciones	0	0	0	0	0	0
Convenios	0	0	0	0	0	0
<b>Deuda Pública</b>	<b>0</b>	<b>0</b>	<b>0</b>	<b>0</b>	<b>0</b>	<b>0</b>
Amortización de la Deuda Pública	0	0	0	0	0	0
Intereses de la Deuda Pública	0	0	0	0	0	0
Comisiones de la Deuda Pública	0	0	0	0	0	0
Gastos de la Deuda Pública	0	0	0	0	0	0
Costo por Coberturas	0	0	0	0	0	0
Apoyos Financieros	0	0	0	0	0	0
Adeudos de Ejercicios Fiscales Anteriores (Adefas)	0	0	0	0	0	0
<b>Total del Gasto</b>	<b>1,003,680,500</b>	<b>4,245,792</b>	<b>1,007,926,292</b>	<b>998,300,024</b>	<b>942,833,972</b>	<b>9,626,268</b>

ELABORÓ:  
 Nombre: C.P. Irma Acosta Lagunes  
 Cargo: Jefa del Departamento de Control Presupuestal  
 Firma: 


REVISÓ:  
 Nombre: Lic. Onésimo Pérez Peralta  
 Cargo: Director de Planeación, Programación y Presupuesto  
 Firma: 


AUTORIZÓ:  
  
 Nombre: Lic. Abel Pérez Arciniega  
 Cargo: Director General  
 Firma: 



GOBIERNO DEL ESTADO DE VERACRUZ DE IGNACIO DE LA LLAVE  
 TERCER TRIMESTRE 2017  
 COLEGIO DE BACHILLERES DEL ESTADO DE VERACRUZ  
 Estado Analítico del Ejercicio del Presupuesto de Egresos  
 Clasificación por Objeto del Gasto (Capítulo y Concepto)  
 Del 1 de Enero al 30 de septiembre de 2017

Concepto	Egresos					Subejercicio
	Aprobado	Ampliaciones/ (Reducciones)	Modificado	Devengado	Pagado	
	1	2	3 = (1 + 2)	4	5	
Otras Inversiones Financieras	0	0	0	0	0	0
Provisiones para Contingencias y Otras Erogaciones Especiales	0	0	0	0	0	0
<b>Participaciones y Aportaciones</b>	<b>0</b>	<b>0</b>	<b>0</b>	<b>0</b>	<b>0</b>	<b>0</b>
Participaciones	0	0	0	0	0	0
Aportaciones	0	0	0	0	0	0
Convenios	0	0	0	0	0	0
<b>Deuda Pública</b>	<b>0</b>	<b>0</b>	<b>0</b>	<b>0</b>	<b>0</b>	<b>0</b>
Amortización de la Deuda Pública	0	0	0	0	0	0
Intereses de la Deuda Pública	0	0	0	0	0	0
Comisiones de la Deuda Pública	0	0	0	0	0	0
Gastos de la Deuda Pública	0	0	0	0	0	0
Costo por Coberturas	0	0	0	0	0	0
Apoyos Financieros	0	0	0	0	0	0
Adeudos de Ejercicios Fiscales Anteriores (Adefas)	0	0	0	0	0	0
<b>Total del Gasto</b>	<b>1,003,680,500</b>	<b>4,245,792</b>	<b>1,007,926,292</b>	<b>998,300,024</b>	<b>942,833,972</b>	<b>9,626,268</b>

ELABORÓ:  
 Nombre: C.P. Irma Acosta Lagunes  
 Cargo: Jefa del Departamento de Control Presupuestal  
 Firma: 

REVISÓ:  
 Nombre: Lic. Unésimo Pérez Peralta  
 Cargo: Director de Planeación, Programación y Presupuesto  
 Firma: 

AUTORIZÓ:  
 Nombre: Lic. Abel Pérez Arciniega  
 Cargo: Director General  
 Firma: 

GOBIERNO DEL ESTADO DE VERACRUZ DE IGNACIO DE LA LLAVE  
 TERCER TRIMESTRE 2017

COLEGIO DE BACHILLERES DEL ESTADO DE VERACRUZ  
 Estado Analítico del Ejercicio del Presupuesto de Egresos  
 Clasificación Económica (por Tipo de Gasto)  
 Del 1 de Enero al 30 de septiembre de 2017

Concepto	Egresos					Subejercicio 6 = ( 3 - 4 )
	Aprobado	Ampliaciones/ (Reducciones)	Modificado	Devengado	Pagado	
	1	2	3 = ( 1 + 2 )	4	5	
Gasto Corriente	1,003,680,500	2,661,114	1,006,341,614	997,479,241	942,013,189	8,862,373
Gasto de Capital	0	1,584,678	1,584,678	820,783	820,783	763,895
Amortización de la Deuda y Disminución de Pasivos	0	0	0	0	0	0
Pensiones y Jubilaciones	0	0	0	0	0	0
Participaciones	0	0	0	0	0	0
<b>Total del Gasto</b>	<b>1,003,680,500</b>	<b>4,245,792</b>	<b>1,007,926,292</b>	<b>998,300,024</b>	<b>942,833,972</b>	<b>9,626,268</b>

ELABORÓ:

Nombre: C.P. Irma Acosta Lagunes

Cargo: Jefa del Departamento de Control Presupuestal

Firma:

REVISÓ:

Nombre: Lic. Onésimo Pérez Peralta

Cargo: Director de Planeación, Programación y Pto.

Firma:

AUTORIZÓ:

Nombre: Lic. Abel Pérez Arciniega

Cargo: Director General


Firma:

GOBIERNO DEL ESTADO DE VERACRUZ DE IGNACIO DE LA LLAVE  
 TERCER TRIMESTRE 2017  
 COLEGIO DE BACHILLERES DEL ESTADO DE VERACRUZ  
 Estado Analítico del Ejercicio del Presupuesto de Egresos  
 Clasificación Funcional (Finalidad y Función)  
 Del 1 de Enero al 30 de septiembre de 2017

Concepto	Egresos					Subejercicio 6 = ( 3 - 4 )
	Aprobado	Ampliaciones/ (Reducciones)	Modificado	Devengado	Pagado	
	1	2	3 = ( 1 + 2 )	4	5	
<b>Gobierno</b>	0	0	0	0	0	0
Legislación			0	0		0
Justicia			0	0		0
Coordinación de la Política de Gobierno			0	0		0
Relaciones Exteriores			0	0		0
Asuntos Financieros y Hacendarios			0	0		0
Seguridad Nacional			0	0		0
Asuntos de Orden Público y de Seguridad Interior			0	0		0
Otros Servicios Generales			0	0		0
<b>Desarrollo Social</b>	1,003,680,500	4,245,792	1,007,926,292	998,300,024	942,833,972	9,626,268
Protección Ambiental			0	0		0
Vivienda y Servicios a la Comunidad			0	0		0
Salud			0	0		0
Recreación, Cultura y Otras Manifestaciones Sociales			0	0		0
Educación	1,003,680,500	4,245,792	1,007,926,292	998,300,024	942,833,972	9,626,268
Protección Social			0	0		0
Otros Asuntos Sociales			0	0		0
<b>Desarrollo Económico</b>	0	0	0	0	0	0
Asuntos Económicos, Comerciales y Laborales en General			0	0		0
Agropecuaria, Silvicultura, Pesca y Caza			0	0		0
Combustibles y Energía			0	0		0
Minería, Manufacturas y Construcción			0	0		0
Transporte			0	0		0
Comunicaciones			0	0		0
Turismo			0	0		0
Ciencia, Tecnología e Innovación			0	0		0
Otras Industrias y Otros Asuntos Económicos			0	0		0
<b>Otras no Clasificadas en Funciones Anteriores</b>	0	0	0	0	0	0
Transacciones de la Deuda Pública / Costo Financiero de la Deuda			0	0		0
Transferencias, Participaciones y Aportaciones entre Diferentes Niveles y Ordenes de Gobierno			0	0		0
Saneamiento del Sistema Financiero			0	0		0
Adeudos de Ejercicios Fiscales Anteriores			0	0		0
<b>Total del Gasto</b>	<b>1,003,680,500</b>	<b>4,245,792</b>	<b>1,007,926,292</b>	<b>998,300,024</b>	<b>942,833,972</b>	<b>9,626,268</b>

ELABORÓ:  
 Nombre: C.P. Irma Acosta Lagunes  
 Cargo: Jefa del Departamento de Control Presupuestal  
 Firma: 

REVISÓ:  
 Nombre: Lic. Onésimo Pérez Peralta  
 Cargo: Director de Planeación, Programación y Pto.  
 Firma: 


AUTORIZÓ:  
 Nombre: Lic. Abel Pérez Arciniega  
 Cargo: Director General  
 Firma: 





**GOBIERNO DEL ESTADO DE VERACRUZ DE IGNACIO DE LA LLAVE**  
**TERCER TRIMESTRE 2017**  
**COLEGIO DE BACHILLERES DEL ESTADO DE VERACRUZ**  
**Endeudamiento Neto**  
**Del 1 de Enero al 30 de septiembre de 2017**

Identificación de Crédito o Instrumento	Contratación / Colocación A	Amortización B	Endeudamiento Neto C = A - B
<b>Créditos Bancarios</b>			
			0
			0
			0
			0
			0
			0
			0
			0
			0
			0
			0
			0
Total Créditos Bancarios	0	0	0
<b>Otros Instrumentos de Deuda</b>			
			0
			0
			0
			0
			0
			0
			0
			0
			0
			0
			0
Total Otros Instrumentos de Deuda	0	0	0
TOTAL	0	0	0

Nota: No aplica para este Organismo

ELABORÓ:  
 Nombre: C.P. Irma Acosta Lagunes  
 Cargo: Jefa del Depto de Control Ptal  
 Firma: 


REVISÓ:  
 Nombre: Lic. Onésimo Pérez Peralta  
 Cargo: Director de Planeación, Prog. y Pto.  
 Firma: 


AUTORIZÓ:  
 Nombre: Lic. Abel Pérez Arciniega  
 Cargo: Director General  
 Firma: 


GOBIERNO DEL ESTADO DE VERACRUZ DE IGNACIO DE LA LLAVE  
 TERCER TRIMESTRE 2017  
 COLEGIO DE BACHILLERES DEL ESTADO DE VERACRUZ  
 Intereses de la Deuda  
 Del 1 de Enero al 30 de septiembre de 2017

Identificación de Crédito o Instrumento	Devengado	Pagado
<b>Créditos Bancarios</b>		
Total de Intereses de Créditos Bancarios	0	0
<b>Otros Instrumentos de Deuda</b>		
Total de Intereses de Otros Instrumentos de Deuda	0	0
<b>TOTAL</b>	<b>0</b>	<b>0</b>

Nota: No aplica para este Organismo

ELABORÓ:  
 Nombre: C.P. Irma Acosta Lagunes  
 Cargo: Jefa del Depto de Control Presupuestal  
 Firma: 

REVISÓ:  
 Nombre: Lic. Onésimo Pérez Peralta  
 Cargo: Director de Planeación, Prog. y Pto.  
 Firma: 

AUTORIZÓ:   
 Nombre: Lic. Abel Pérez Arciniega  
 Cargo: Director General  
 Firma:

**GOBIERNO DEL ESTADO DE VERACRUZ DE IGNACIO DE LA LLAVE**  
**TERCER TRIMESTRE 2017**  
**COLEGIO DE BACHILLERES DEL ESTADO DE VERACRUZ**  
**Indicadores de Postura Fiscal**  
**Del 1 de Enero al 30 de septiembre de 2017**

Concepto	Estimado	Devengado	Pagado <sup>3</sup>
<b>I. Ingresos Presupuestarios (I=1+2)</b>	1,003,680,500	149,453,278	659,671,003
1. Ingresos del Gobierno de la Entidad Federativa <sup>1</sup>	0	0	0
2. Ingresos del Sector Paraestatal <sup>1</sup>	1,003,680,500	149,453,278	659,671,003
<b>II. Egresos Presupuestarios (II=3+4)</b>	1,003,680,500	998,300,024	942,833,972
3. Egresos del Gobierno de la Entidad Federativa <sup>2</sup>			
4. Egresos del Sector Paraestatal <sup>2</sup>	1,003,680,500	998,300,024	942,833,972
<b>III. Balance Presupuestario (Superávit o Déficit) (III = I - II)</b>	0	-848,846,746	-283,162,969

Concepto	Estimado	Devengado	Pagado <sup>3</sup>
III. Balance presupuestario (Superávit o Déficit)	0	-848,846,746	-283,162,969
IV. Intereses, Comisiones y Gastos de la Deuda			
<b>V. Balance Primario ( Superávit o Déficit) (V= III - IV)</b>	0	-848,846,746	-283,162,969

Concepto	Estimado	Devengado	Pagado <sup>3</sup>
<b>A. Financiamiento</b>	0	0	0
<b>B. Amortización de la deuda</b>			
<b>C. Endeudamiento ó desendeudamiento (C = A - B)</b>	0	0	0

1 Los Ingresos que se presentan son los ingresos presupuestario totales sin incluir los ingresos por financiamientos. Los Ingresos del Gobierno de la Entidad Federativa corresponden a los del Poder Ejecutivo, Legislativo Judicial y Autónomos

2 Los egresos que se presentan son los egresos presupuestarios totales sin incluir los egresos por amortización. Los egresos del Gobierno de la Entidad Federativa corresponden a los del Poder Ejecutivo, Legislativo, Judicial y Órganos Autónomos

3 Para Ingresos se reportan los ingresos recaudados; para egresos se reportan los egresos pagados

ELABORÓ:

Nombre: C.P. Irma Acosta Lagunes

Cargo: Jefa del Departamento de Control Presupuestal

Firma:

REVISÓ:

Nombre: Lic. Onésimo Pérez Peralta

Cargo: Director de Planeación, Prog y Pto

Firma:

AUTORIZÓ:

Nombre: Lic. Abel Pérez Arciniega

Cargo: Director General

Firma:






**VERACRUZ**  
*Gobierno del Estado*


**GOBIERNO DEL ESTADO DE VERACRUZ DE IGNACIO DE LA LLAVE  
COLEGIO DE BACHILLERES DEL ESTADO DE VERACRUZ  
TERCER TRIMESTRE 2017  
APARTADO III**

GOBIERNO DEL ESTADO DE VERACRUZ DE IGNACIO DE LA LLAVE  
 TERCER TRIMESTRE 2017  
 COLEGIO DE BACHILLERES DEL ESTADO DE VERACRUZ  
 Gasto por Categoría Programática  
 Del 1 de Enero al 30 de septiembre de 2017

Concepto	Egresos					Subejercicio 6 = ( 3 - 4 )
	Aprobado	Ampliaciones/ (Reducciones)	Modificado	Devengado	Pagado	
	1	2	3 = ( 1 + 2 )	4	5	
<b>Programas</b>						
Subsidios: Sector Social y Privado o Entidades Federativas y Municipios	0	0	0	0	0	0
Sujetos a Reglas de Operación			0			0
Otros Subsidios			0			0
<b>Desempeño de las Funciones</b>	<b>1,003,680,500</b>	<b>4,245,792</b>	<b>1,007,926,292</b>	<b>998,300,024</b>	<b>942,833,972</b>	<b>9,626,268</b>
Prestación de Servicios Públicos	1,003,680,500	4,245,792	1,007,926,292	998,300,024	942,833,972	9,626,268
Provisión de Bienes Públicos			0			0
Planeación, seguimiento y evaluación de políticas públicas			0			0
Promoción y fomento			0			0
Regulación y supervisión			0			0
Funciones de las Fuerzas Armadas (Únicamente Gobierno Federal)			0			0
Específicos			0			0
Proyectos de Inversión			0			0
<b>Administrativos y de Apoyo</b>	<b>0</b>	<b>0</b>	<b>0</b>	<b>0</b>	<b>0</b>	<b>0</b>
Apoyo al proceso presupuestario y para mejorar la eficiencia institucional			0			0
Apoyo a la función pública y al mejoramiento de la gestión			0			0
Operaciones ajenas			0			0
<b>Compromisos</b>	<b>0</b>	<b>0</b>	<b>0</b>	<b>0</b>	<b>0</b>	<b>0</b>
Obligaciones de cumplimiento de resolución jurisdiccional			0			0
Desastres Naturales			0			0
<b>Obligaciones</b>	<b>0</b>	<b>0</b>	<b>0</b>	<b>0</b>	<b>0</b>	<b>0</b>
Pensiones y jubilaciones			0			0
Aportaciones a la seguridad social			0			0
Aportaciones a fondos de estabilización			0			0
Aportaciones a fondos de inversión y reestructura de pensiones			0			0
<b>Programas de Gasto Federalizado (Gobierno Federal)</b>	<b>0</b>	<b>0</b>	<b>0</b>	<b>0</b>	<b>0</b>	<b>0</b>
Gasto Federalizado			0			0
Participaciones a entidades federativas y municipios			0			0
Costo financiero, deuda o apoyos a deudores y ahorradores de la banca			0			0
Adeudos de ejercicios fiscales anteriores			0			0
<b>Total del Gasto</b>	<b>1,003,680,500</b>	<b>4,245,792</b>	<b>1,007,926,292</b>	<b>998,300,024</b>	<b>942,833,972</b>	<b>9,626,268</b>

ELABORÓ:  
 Nombre: C.P. Irma Acosta Lagunes  
 Cargo: Jefa del Departamento de Control Presupuestal  
 Firma: 

REVISÓ:  
 Nombre: Lic. Onésimo Pérez Peralta  
 Cargo: Director de Planeación, Programación y Pto.  
 Firma: 

AUTORIZÓ:  
 Nombre: Lic. Abel Pérez Arciniega  
 Cargo: Director General  
 Firma: 

GOBIERNO DEL ESTADO DE VERACRUZ DE IGNACIO DE LA LLAVE  
TERCER TRIMESTRE 2017

Programas y Proyectos de Inversión  
Del 1 de Enero al 30 de septiembre de 2017  
(Pesos)

Ente Público: \_\_\_\_\_

COLEGIO DE BACHILLERES DEL ESTADO DE VERACRUZ


Nota: Este Organismo no cuenta con Programas ni Proyectos de Inversión

ELABORÓ:

Nombre: C.P. Irma Acosta Lagunes

Cargo: Jefa del Departamento de Control Presupuestal

Firma:



REVISÓ:

Nombre: Lic. Onésimo Pérez Peralta

Cargo: Director de Planeación, Programación y Pto.

Firma:



AUTORIZO:

Nombre: Lic. Abel Pérez Arciniega

Cargo: Director General

Firma:





**GOBIERNO DEL ESTADO DE VERACRUZ DE IGNACIO DE LA LLAVE**  
**TERCER TRIMESTRE 2017**  
**Indicadores de Resultados**  
**Del 1 de Enero al 30 de septiembre de 2017**  
**(Pesos)**

Ente Público: Colegio de Bachilleres del Estado de Veracruz

ACTIVIDAD INSTITUCIONAL: ATENCION A LA DEMANDA

MES: JULIO

INDICADOR	FRECUENCIA	UNIDAD DE MEDIDA	PROGRAMADO	REALIZADO	% DE CUMPLIMIENTO
ATENCION A LA DEMANDA	MENSUAL	ALUMNOS	42,000	40,332	96.02
CERTIFICADOS EXPEDIDOS POR EL COBAEV	ANUAL	CERTIFICADOS/ALUMNOS	0	0	0
PROPORCION DE ALUMNOS EN EL CICLO ESCOLAR	ANUAL	ALUMNOS	0	0	0
EFICIENCIA TERMINAL	ANUAL	ALUMNOS	0	0	0

MES: AGOSTO

INDICADOR	FRECUENCIA	UNIDAD DE MEDIDA	PROGRAMADO	REALIZADO	% DE CUMPLIMIENTO
ATENCION A LA DEMANDA	MENSUAL	ALUMNOS	42,000	43,454	103.46
CERTIFICADOS EXPEDIDOS POR EL COBAEV	ANUAL	CERTIFICADOS/ALUMNOS	0	0	0
PROPORCION DE ALUMNOS EN EL CICLO ESCOLAR	ANUAL	ALUMNOS	0	0	0
EFICIENCIA TERMINAL	ANUAL	ALUMNOS	0	0	0

MES: SEPTIEMBRE

INDICADOR	FRECUENCIA	UNIDAD DE MEDIDA	PROGRAMADO	REALIZADO	% DE CUMPLIMIENTO
ATENCION A LA DEMANDA	MENSUAL	ALUMNOS	42,000	43,508	103.59
CERTIFICADOS EXPEDIDOS POR EL COBAEV	ANUAL	CERTIFICADOS/ALUMNOS	0	0	0
PROPORCION DE ALUMNOS EN EL CICLO ESCOLAR	ANUAL	ALUMNOS	0	0	0
EFICIENCIA TERMINAL	ANUAL	ALUMNOS	0	0	0

ELABORÓ:

Nombre: L.E. José Fabián Muñoz Portilla

Cargo: Responsable del Departamento de Progr y Seguimiento

Firma:

REVISÓ:

Nombre: Lic. Onésimo Pérez Peralta

Cargo: Director de Planeación, Programación y Pto.

Firma:

AUTORIZÓ:

Nombre: Lic. Abel Pérez Arciniega

Cargo: Director General

Firma:



**VERACRUZ**  
*Gobierno del Estado*

**GOBIERNO DEL ESTADO DE VERACRUZ DE IGNACIO DE LA LLAVE**  
**Colegio de Bachilleres del Estado de Veracruz**  
**TERCER TRIMESTRE 2017**  
**APARTADO IV**

**ANEXOS**







**GOBIERNO DEL ESTADO DE VERACRUZ DE IGNACIO DE LA LLAVE**  
**TERCER TRIMESTRE 2017**  
**Colegio de Bachilleres del Estado de Veracruz**  
**Relación de cuentas bancarias productivas específicas**  
**Al 30 de Septiembre de 2017**

Fondo, Programa o Convenio	Datos de la Cuenta Bancaria	
	Institución Bancaria	Número de Cuenta
SUBSIDIO FEDERAL COBAEV	BANORTE	322332247
SUBSIDIO ESTATAL COBAEV	BANORTE	322324475
SUBSIDIO	BANORTE	322327270
RECURSOS PROPIOS	BANORTE	322330122
TIENDA ESCOLAR	BANORTE	322330999
RP OVH	BANORTE	322331642
RP FONDO DE GESTION	BANORTE	322326152
FONDO DE GESTION	BANORTE	322328398
SORTEO COBAEV	BANORTE	322329265

**Elaboró**

**C.P. Carlos Ramírez Ocampo**  
**Jefe del Departamento de Recursos Financieros**

**Verificó**

**Lic. Noé Rodrigo Hernández Hernández**  
**Director Administrativo**

**Autorizó**


**Lic. Abel Pérez Arginiega**  
**Director General**

GOBIERNO DEL ESTADO DE VERACRUZ DE IGNACIO DE LA LLAVE  
TERCER TRIMESTRE 2017  
Relación de Esquemas Bursátiles y de Coberturas Financieras  
Al 30 de Septiembre de 2017  
(Pesos)

Ente Público: Colegio de Bachilleres del Estado de Veracruz

No se manejan esquemas bursátiles ni de cobertura financiera

Elaboró

  
C.P. María Isabel Guisa Hernández  
Jefa del Departamento de  
Contabilidad

Verificó

  
Lic. Noé Rodrigo Hernández Hernández  
Director Administrativo

Autorizó

  
Lic. Abel Pérez Arciniega  
Director General





**VERACRUZ**  
*Gobierno del Estado*

GOBIERNO DEL ESTADO DE VERACRUZ DE IGNACIO DE LA LLAVE  
COLEGIO DE BACHILLERES DEL ESTADO DE VERACRUZ  
TERCER TRIMESTRE 2017

# LEY DE DISCIPLINA FINANCIERA

Colegio de Bachilleres del Estado de Veracruz Estado de Situación Financiera Detallado - LDF Al 31 de diciembre de 2016 y al 30 de septiembre de 2017 (PESOS)					
7.1					
Concepto (c)	2017	31 de diciembre de 2016	Concepto (c)	2017	31 de diciembre de 2016
<b>ACTIVO</b>			<b>PASIVO</b>		
<b>Activo Circulante</b>			<b>Pasivo Circulante</b>		
<b>a. Efectivo y Equivalentes (a=a1+a2+a3+a4+a5+a6+a7)</b>	<b>114,838,630</b>	<b>11,283,867</b>	<b>a. Cuentas por Pagar a Corto Plazo (a=a1+a2+a3+a4+a5+a6+a7+a8+a9)</b>	<b>478,075,948</b>	<b>367,968,350</b>
a1) Efectivo	0	0	a1) Servicios Personales por Pagar a Corto Plazo	137,441,362	209,306,195
a2) Bancos/Tesorería	0	0	a2) Proveedores por Pagar a Corto Plazo	933,108	7,351,909
a3) Bancos/Dependencias y Otros	114,838,630	11,283,867	a3) Contratistas por Obras Públicas por Pagar a Corto Plazo	0	0
a4) Inversiones Temporales (Hasta 3 meses)	0	0	a4) Participaciones y Aportaciones por Pagar a Corto Plazo	0	0
a5) Fondos con Afectación Específica	0	0	a5) Transferencias Otorgadas por Pagar a Corto Plazo	285,400	285,400
a6) Depósitos de Fondos de Terceros en Garantía y/o Administración	0	0	a6) Intereses, Comisiones y Otros Gastos de la Deuda Pública por Pagar a Corto Plazo	0	0
a7) Otros Efectivos y Equivalentes	0	0	a7) Retenciones y Contribuciones por Pagar a Corto Plazo	146,514,814	150,177,210
<b>b. Derechos a Recibir Efectivo o Equivalentes (b=b1+b2+b3+b4+b5+b6+b7)</b>	<b>665,027,991</b>	<b>548,148,217</b>	a8) Devoluciones de la Ley de Ingresos por Pagar a Corto Plazo	0	0
b1) Inversiones Financieras de Corto Plazo	0	0	a9) Otras Cuentas por Pagar a Corto Plazo	192,901,264	847,636
b2) Cuentas por Cobrar a Corto Plazo	643,746,997	545,811,680	<b>b. Documentos por Pagar a Corto Plazo (b=b1+b2+b3)</b>	<b>0</b>	<b>0</b>
b3) Deudores Diversos por Cobrar a Corto Plazo	3,286,062	1,882,231	b1) Documentos Comerciales por Pagar a Corto Plazo	0	0
b4) Ingresos por Recuperar a Corto Plazo	237,341	454,306	b2) Documentos con Contratistas por Obras Públicas por Pagar a Corto Plazo	0	0
b5) Deudores por Anticipos de la Tesorería a Corto Plazo	673,300	0	b3) Otros Documentos por Pagar a Corto Plazo	0	0
b6) Préstamos Otorgados a Corto Plazo	0	0	<b>c. Porción a Corto Plazo de la Deuda Pública a Largo Plazo (c=c1+c2)</b>	<b>0</b>	<b>0</b>
b7) Otros Derechos a Recibir Efectivo o Equivalentes a Corto Plazo	17,084,291	0	c1) Porción a Corto Plazo de la Deuda Pública	0	0
<b>c. Derechos a Recibir Bienes o Servicios (c=c1+c2+c3+c4+c5)</b>	<b>0</b>	<b>0</b>	c2) Porción a Corto Plazo de Arrendamiento Financiero	0	0
c1) Anticipo a Proveedores por Adquisición de Bienes y Prestación de Servicios a Corto Plazo	0	0	<b>d. Títulos y Valores a Corto Plazo</b>	<b>0</b>	<b>0</b>
c2) Anticipo a Proveedores por Adquisición de Bienes Inmuebles y Muebles a Corto Plazo	0	0	<b>e. Pasivos Diferidos a Corto Plazo (e=e1+e2+e3)</b>	<b>0</b>	<b>0</b>
c3) Anticipo a Proveedores por Adquisición de Bienes Intangibles a Corto Plazo	0	0	e1) Ingresos Cobrados por Adelantado a Corto Plazo	0	0
c4) Anticipo a Contratistas por Obras Públicas a Corto Plazo	0	0	e2) Intereses Cobrados por Adelantado a Corto Plazo	0	0
c5) Otros Derechos a Recibir Bienes o Servicios a Corto Plazo	0	0	e3) Otros Pasivos Diferidos a Corto Plazo	0	0
<b>d. Inventarios (d=d1+d2+d3+d4+d5)</b>	<b>0</b>	<b>0</b>	<b>f. Fondos y Bienes de Terceros en Garantía y/o Administración a Corto Plazo (f=f1+f2+f3+f4+f5+f6)</b>	<b>441,050</b>	<b>713,750</b>
d1) Inventario de Mercancías para Venta	0	0	f1) Fondos en Garantía a Corto Plazo	441,050	713,750
d2) Inventario de Mercancías Terminadas	0	0	f2) Fondos en Administración a Corto Plazo	0	0
d3) Inventario de Mercancías en Proceso de Elaboración	0	0	f3) Fondos Contingentes a Corto Plazo	0	0
d4) Inventario de Materias Primas, Materiales y Suministros para Producción	0	0	f4) Fondos de Fideicomisos, Mandatos y Contratos Análogos a Corto Plazo	0	0
d5) Bienes en Tránsito	0	0	f5) Otros Fondos de Terceros en Garantía y/o Administración a Corto Plazo	0	0
<b>e. Almacenes</b>	<b>4,135,748</b>	<b>3,115,682</b>	f6) Valores y Bienes en Garantía a Corto Plazo	0	0
<b>f. Estimación por Pérdida o Deterioro de Activos Circulantes (f=f1+f2)</b>	<b>0</b>	<b>0</b>	<b>g. Provisiones a Corto Plazo (g=g1+g2+g3)</b>	<b>11,655,437</b>	<b>10,885,299</b>
f1) Estimaciones para Cuentas Incobrables por Derechos a Recibir Efectivo o Equivalentes	0	0	g1) Provisión para Demandas y Juicios a Corto Plazo	0	0
f2) Estimación por Deterioro de Inventarios	0	0	g2) Provisión para Contingencias a Corto Plazo	11,655,437	10,885,299
<b>g. Otros Activos Circulantes (g=g1+g2+g3+g4)</b>	<b>0</b>	<b>0</b>	g3) Otras Provisiones a Corto Plazo	0	0
g1) Valores en Garantía	0	0	<b>h. Otros Pasivos a Corto Plazo (h=h1+h2+h3)</b>	<b>320,130,128</b>	<b>85,700,932</b>
g2) Bienes en Garantía (excluye depósitos de fondos)	0	0	h1) Ingresos por Clasificar	240,725,849	29
g3) Bienes Derivados de Embargos, Decomisos, Aseguramientos y Dación en Pago	0	0	h2) Recaudación por Participar	0	0
g4) Adquisición con Fondos de Terceros	0	0	h3) Otros Pasivos Circulantes	79,404,279	85,700,903
<b>IA. Total de Activos Circulantes (IA = a + b + c + d + e + f + g)</b>	<b>784,002,369</b>	<b>562,547,766</b>	<b>IIA. Total de Pasivos Circulantes (IIA = a + b + c + d + e + f + g + h)</b>	<b>810,302,563</b>	<b>465,268,331</b>

<b>Activo No Circulante</b>			<b>Pasivo No Circulante</b>		
a. Inversiones Financieras a Largo Plazo	0	0	a. Cuentas por Pagar a Largo Plazo	0	0
b. Derechos a Recibir Efectivo o Equivalentes a Largo Plazo	0	0	b. Documentos por Pagar a Largo Plazo	0	0
c. Bienes Inmuebles, Infraestructura y Construcciones en Proceso	431,399,606	416,086,697	c. Deuda Pública a Largo Plazo	0	0
d. Bienes Muebles	89,660,296	88,853,762	d. Pasivos Diferidos a Largo Plazo	0	0
e. Activos Intangibles	189,952	189,952	e. Fondos y Bienes de Terceros en Garantía y/o en Administración a Largo Plazo	0	0
f. Depreciación, Deterioro y Amortización Acumulada de Bienes	0	0	f. Provisiones a Largo Plazo	0	0
g. Activos Diferidos	0	0	<b>IIB. Total de Pasivos No Circulantes (IIB = a + b + c + d + e + f)</b>	<b>0</b>	<b>0</b>
h. Estimación por Pérdida o Deterioro de Activos no Circulantes	0	0	<b>II. Total del Pasivo (II = IIA + IIB)</b>	<b>810,302,563</b>	<b>465,268,331</b>
i. Otros Activos no Circulantes	0	0	<b>HACIENDA PÚBLICA/PATRIMONIO</b>		
<b>IB. Total de Activos No Circulantes (IB = a + b + c + d + e + f + g + h + i)</b>	<b>521,249,854</b>	<b>505,130,411</b>	<b>IIIA. Hacienda Pública/Patrimonio Contribuido (IIIA = a + b + c)</b>	<b>428,202,773</b>	<b>412,714,058</b>
<b>I. Total del Activo (I = IA + IB)</b>	<b>1,305,252,223</b>	<b>1,067,678,177</b>	a. Aportaciones	0	0
			b. Donaciones de Capital	428,202,773	412,714,058
			c. Actualización de la Hacienda Pública/Patrimonio	0	0
			<b>IIIB. Hacienda Pública/Patrimonio Generado (IIIB = a + b + c + d + e)</b>	<b>66,746,887</b>	<b>189,695,788</b>
			a. Resultados del Ejercicio (Ahorro/ Desahorro)	-106,097,582	-75,983,510
			b. Resultados de Ejercicios Anteriores	154,164,784	246,999,613
			c. Revalúos	18,679,685	18,679,685
			d. Reservas	0	0
			e. Rectificaciones de Resultados de Ejercicios Anteriores	0	0
			<b>IIIC. Exceso o Insuficiencia en la Actualización de la Hacienda Pública/Patrimonio (IIIC=a+b)</b>	<b>0</b>	<b>0</b>
			a. Resultado por Posición Monetaria	0	0
			b. Resultado por Tenencia de Activos no Monetarios	0	0
			<b>III. Total Hacienda Pública/Patrimonio (III = IIIA + IIIB + IIIC)</b>	<b>494,949,660</b>	<b>602,409,846</b>
			<b>IV. Total del Pasivo y Hacienda Pública/Patrimonio (IV = II + III)</b>	<b>1,305,252,223</b>	<b>1,067,678,177</b>

ELABORÓ

C.P. María Isabel Guisa Hernández  
Jefa del Departamento de Contabilidad

VERIFICÓ

Lic. Noé Rodrigo Hernández Hernández  
Director Administrativo

AUTORIZÓ

Lic. Abel Pérez Arciniega  
Director General



Colegio de Bachilleres del Estado de Veracruz							
7.2 Informe Analítico de la Deuda Pública y Otros Pasivos - LDF							
Del 1 de enero al 30 de septiembre de 2017							
(PESOS)							
Denominación de la Deuda Pública y Otros Pasivos (c)	Saldo al 31 de diciembre de 2016	Disposiciones del Periodo (e)	Amortizaciones del Periodo (f)	Revaluaciones, Reclasificaciones y Otros Ajustes (g)	Saldo Final del Periodo (h) h=d+e-f+g	Pago de Intereses del Periodo (i)	Pago de Comisiones y demás costos asociados durante el Periodo (j)
<b>1. Deuda Pública (1=A+B)</b>							
<b>A. Corto Plazo (A=a1+a2+a3)</b>	0	0	0	0	0	0	0
a1) Instituciones de Crédito	0	0	0	0	0	0	0
a2) Títulos y Valores	0	0	0	0	0	0	0
a3) Arrendamientos Financieros	0	0	0	0	0	0	0
<b>B. Largo Plazo (B=b1+b2+b3)</b>	0	0	0	0	0	0	0
b1) Instituciones de Crédito	0	0	0	0	0	0	0
b2) Títulos y Valores	0	0	0	0	0	0	0
b3) Arrendamientos Financieros	0	0	0	0	0	0	0
<b>2. Otros Pasivos</b>	465,268,332	3,575,791,680	-3,230,757,449	0	810,302,563	0	0
<b>3. Total de la Deuda Pública y Otros Pasivos</b>	465,268,332	3,575,791,680	-3,230,757,449	0	810,302,563	0	0
<b>4. Deuda Contingente 1 (informativo)</b>	0	0	0	0	0	0	0
A. Deuda Contingente 1	0	0	0	0	0	0	0
B. Deuda Contingente 2	0	0	0	0	0	0	0
C. Deuda Contingente XX	0	0	0	0	0	0	0
<b>5. Valor de Instrumentos Bono</b>	0	0	0	0	0	0	0
A. Instrumento Bono Cupón Cero 1	0	0	0	0	0	0	0
B. Instrumento Bono Cupón Cero 2	0	0	0	0	0	0	0
C. Instrumento Bono Cupón Cero XX	0	0	0	0	0	0	0

Obligaciones a Corto Plazo (k)	Monto Contratado (l)	Plazo Pactado (m)	Tasa de Interés (n)	Comisiones y Costos Relacionados (o)	Tasa Efectiva (p)
<b>6. Obligaciones a Corto Plazo (Informativo)</b>	0	0	0	0	0
A. Crédito 1	0	0	0	0	0
B. Crédito 2	0	0	0	0	0
C. Crédito XX	0	0	0	0	0

ELABORÓ

C.P. María Isabel Guisa Hernández  
Jefa del Departamento de Contabilidad

VERIFICÓ

Lic. Noé Rodrigo Hernández Hernández  
Director Administrativo

AUTORIZO

Lic. Abel Pérez Arciniega  
Director General



Colegio de Bachilleres del Estado de Veracruz

7.3

Informe Analítico de Obligaciones Diferentes de Financiamientos LDF

Del 1 de enero al 30 de septiembre de 2017

(PESOS)

Denominación de las Obligaciones Diferentes de Financiamiento (c)	Fecha del Contrato (d)	Fecha de inicio de operación del proyecto (e)	Fecha de vencimiento (f)	Monto de la inversión pactado (g)	Plazo pactado (h)	Monto promedio mensual del pago de la contraprestación (i)	Monto promedio mensual del pago de la contraprestación correspondiente al pago de inversión (j)	Monto pagado de la inversión al XX de XXXX de 20XX (k)	Monto pagado de la inversión actualizado al XX de XXXX de 20XX (l)	Saldo pendiente por pagar de la inversión al XX de XXXX de 20XX (m = g l)
<b>A. Asociaciones Público Privadas (APP's) (A=a+b+c+d)</b>				0		0	0	0	0	0
a) APP 1				0		0	0	0	0	0
b) APP 2				0		0	0	0	0	0
c) APP 3				0		0	0	0	0	0
d) APP XX				0		0	0	0	0	0
<b>B. Otros Instrumentos (B=a+b+c+d)</b>				0		0	0	0	0	0
a) Otro Instrumento 1				0		0	0	0	0	0
b) Otro Instrumento 2				0		0	0	0	0	0
c) Otro Instrumento 3				0		0	0	0	0	0
d) Otro Instrumento XX				0		0	0	0	0	0
<b>C. Total de Obligaciones Diferentes de Financiamiento (C=A+B)</b>				0		0	0	0	0	0

ELABORÓ

C.P. María Isabel Guisa Hernández  
Jefa del Departamento de Contabilidad

VERIFICÓ

Lic. Noé Rodrigo Hernández Hernández  
Director Administrativo

AUTORIZÓ

Lic. Abel Pérez Arciniega  
Director General

7.4

Colegio de Bachilleres del Estado de Veracruz  
Balance Presupuestario - LDF  
Del 1 de enero al 30 de Septiembre de 2017  
(PESOS)

Concepto (c)	Estimado/ Aprobado (d)	Devengado	Recaudado/ Pagado
<b>A. Ingresos Totales (A = A1+A2+A3)</b>	<b>1,003,680,500</b>	<b>149,453,278</b>	<b>659,671,003</b>
A1. Ingresos de Libre Disposición	1,003,680,500	149,453,278	659,671,003
A2. Transferencias Federales Etiquetadas	0	0	0
A3. Financiamiento Neto	0	0	0
<b>B. Egresos Presupuestarios1 (B = B1+B2)</b>	<b>1,003,680,500</b>	<b>998,300,024</b>	<b>942,833,972</b>
B1. Gasto No Etiquetado (sin incluir Amortización de la Deuda Pública)	1,003,680,500	998,300,024	942,833,972
B2. Gasto Etiquetado (sin incluir Amortización de la Deuda Pública)	0	0	0
<b>C. Remanentes del Ejercicio Anterior ( C = C1 + C2 )</b>	<b>0</b>	<b>0</b>	<b>0</b>
C1. Remanentes de Ingresos de Libre Disposición aplicados en el periodo	0	0	0
C2. Remanentes de Transferencias Federales Etiquetadas aplicados en el periodo	0	0	0
<b>I. Balance Presupuestario (I = A - B + C)</b>	<b>0</b>	<b>-848,846,746</b>	<b>-283,162,969</b>
<b>II. Balance Presupuestario sin Financiamiento Neto (II = I - A3)</b>	<b>0</b>	<b>-848,846,746</b>	<b>-283,162,969</b>
<b>III. Balance Presupuestario sin Financiamiento Neto y sin Remanentes del Ejercicio Anterior (III= II - C)</b>	<b>0</b>	<b>-848,846,746</b>	<b>-283,162,969</b>


Concepto	Aprobado	Devengado	Pagado
<b>E. Intereses, Comisiones y Gastos de la Deuda (E = E1+E2)</b>	<b>0</b>	<b>0</b>	<b>0</b>
E1. Intereses, Comisiones y Gastos de la Deuda con Gasto No Etiquetado	0	0	0
E2. Intereses, Comisiones y Gastos de la Deuda con Gasto Etiquetado	0	0	0
<b>IV. Balance Primario (IV = III + E)</b>	<b>0</b>	<b>-848,846,746</b>	<b>-283,162,969</b>

Concepto	Estimado/ Aprobado	Devengado	Recaudado/ Pagado
<b>F. Financiamiento (F = F1 + F2)</b>	0	0	0
F1. Financiamiento con Fuente de Pago de Ingresos de Libre Disposición	0	0	0
F2. Financiamiento con Fuente de Pago de Transferencias Federales Etiquetadas	0	0	0
<b>G. Amortización de la Deuda (G = G1 + G2)</b>	0	0	0
G1. Amortización de la Deuda Pública con Gasto No Etiquetado	0	0	0
G2. Amortización de la Deuda Pública con Gasto Etiquetado	0	0	0
<b>A3. Financiamiento Neto (A3 = F - G)</b>	0	0	0


Concepto	Estimado/ Aprobado	Devengado	Recaudado/ Pagado
A1. Ingresos de Libre Disposición	1,003,680,500	149,453,278	659,671,003
A3.1 Financiamiento Neto con Fuente de Pago de Ingresos de Libre Disposición (A3.1 = F1 - G1)			
F1. Financiamiento con Fuente de Pago de Ingresos de Libre Disposición			
G1. Amortización de la Deuda Pública con Gasto No Etiquetado			
B1. Gasto No Etiquetado (sin incluir Amortización de la Deuda Pública)	1,003,680,500	998,300,024	942,833,972
C1. Remanentes de Ingresos de Libre Disposición aplicados en el periodo			
<b>V. Balance Presupuestario de Recursos Disponibles (V = A1 + A3.1 - B 1 + C1)</b>	0	-848,846,746	-283,162,969
<b>VI. Balance Presupuestario de Recursos Disponibles sin Financiamiento Neto (VI = V - A3.1)</b>	0	-848,846,746	-283,162,969

Concepto	Estimado/ Aprobado	Devengado	Recaudado/ Pagado
A2. Transferencias Federales Etiquetadas	647,978	635,441	647,978
A3.2 Financiamiento Neto con Fuente de Pago de Transferencias Federales Etiquetadas (A3.2 = F2 - G2)	0	0	0
F2. Financiamiento con Fuente de Pago de Transferencias Federales Etiquetadas	0	0	0
G2. Amortización de la Deuda Pública con Gasto Etiquetado	0	0	0
B2. Gasto Etiquetado (sin incluir Amortización de la Deuda Pública)	647,978	635,441	647,978
C2. Remanentes de Transferencias Federales Etiquetadas aplicados en el periodo	0	0	0
<b>VII. Balance Presupuestario de Recursos Etiquetados (VII = A2 + A3.2 - B2 + C2)</b>	0	0	0
<b>VIII. Balance Presupuestario de Recursos Etiquetados sin Financiamiento Neto (VIII= VII-A3.2).</b>	0	0	0

ELABORÓ

  
C.P. Irma Acosta Lagunes  
Jefa del Departamento de Control

VERIFICÓ

  
L.C. Onésimo Pérez Peralta  
Director de Planeación, Programación y

AUTORIZÓ

  
Lic. Abel Pérez Arciniega  
Director General



7.5


**Colegio de Bachilleres del Estado de Veracruz**  
**Estado Analítico de Ingresos Detallado - LDF**  
**Del 1° de enero al 30 de Septiembre de 2017**  
**(PESOS)**

Concepto (c)	Ingreso					Diferencia (e)
	Estimado (d)	Ampliaciones/ (Reducciones)	Modificado	Devengado	Recaudado	
<b>Ingresos de Libre Disposición</b>						
A. Impuestos	0	0	0	0	0	0
B. Cuotas y Aportaciones de Seguridad Social	0	0	0	0	0	0
C. Contribuciones de Mejoras	0	0	0	0	0	0
D. Derechos	0	0	0	0	0	0
E. Productos	0	0	0	0	0	0
F. Aprovechamientos	0	0	0	0	0	0
G. Ingresos por Ventas de Bienes y Servicios	0	79,994,054	79,994,054	2,757,813	73,187,140	73,187,140
H. Participaciones (H=h1+h2+h3+h4+h5+h6+h7+h8+h9+h10+h11)	0	0	0	0	0	0
h1) Fondo General de Participaciones	0	0	0	0	0	0
h2) Fondo de Fomento Municipal	0	0	0	0	0	0
h3) Fondo de Fiscalización y Recaudación	0	0	0	0	0	0
h4) Fondo de Compensación	0	0	0	0	0	0
h5) Fondo de Extracción de Hidrocarburos	0	0	0	0	0	0
h6) Impuesto Especial Sobre Producción y Servicios	0	0	0	0	0	0
h7) 0.136% de la Recaudación Federal Participable	0	0	0	0	0	0
h8) 3.17% Sobre Extracción de Petróleo	0	0	0	0	0	0
h9) Gasolinas y Diésel	0	0	0	0	0	0
h10) Fondo del Impuesto Sobre la Renta	0	0	0	0	0	0
h11) Fondo de Estabilización de los Ingresos de las Entidades Federativas	0	0	0	0	0	0
I. Incentivos Derivados de la Colaboración Fiscal (I=i1+i2+i3+i4+i5)	0	0	0	0	0	0
i1) Tenencia o Uso de Vehículos	0	0	0	0	0	0
i2) Fondo de Compensación ISAN	0	0	0	0	0	0
i3) Impuesto Sobre Automóviles Nuevos	0	0	0	0	0	0
i4) Fondo de Compensación de Repecos- Intermedi	0	0	0	0	0	0
i5) Otros Incentivos Económicos	0	0	0	0	0	0
J. Transferencias	1,003,680,500	-75,748,262	927,932,238	146,695,465	586,483,863	-417,196,637
K. Convenios	0	0	0	0	0	0
k1) Otros Convenios y Subsidios	0	0	0	0	0	0
L. Otros Ingresos de Libre Disposición (L=I1+I2)	0	0	0	0	0	0




<b>III. Ingresos Derivados de Financiamientos (III = A)</b>	0	0	0	0	0	0
A. Ingresos Derivados de Financiamientos	0	0	0	0	0	0
<b>IV. Total de Ingresos (IV = I + II + III)</b>	<b>1,003,680,500</b>	<b>4,245,792</b>	<b>1,007,926,292</b>	<b>149,453,278</b>	<b>659,671,003</b>	<b>-344,009,497</b>
<b>Datos Informativos</b>						
1. Ingresos Derivados de Financiamientos con Fuente de Pago de Ingresos de Libre Disposición	0	0	0	0	0	0
2. Ingresos Derivados de Financiamientos con Fuente de Pago de Transferencias Federales Etiquetadas	0	0	0	0	0	0
<b>3. Ingresos Derivados de Financiamientos (3 = 1 + 2)</b>	<b>0</b>	<b>0</b>	<b>0</b>	<b>0</b>	<b>0</b>	<b>0</b>

ELABORÓ




C.P. Irma Acosta Lagunes  
Jefa del Departamento de Control Presupuestal

VERIFICÓ



L.C. Onésimo Pérez Peralta  
Director de Planeación, Programación y

AUTORIZÓ



Lic. Abel Pérez Arciniega  
Director General



7.6

**Colegio de Bachilleres del Estado de Veracruz**  
**Estado Analítico del Ejercicio del Presupuesto de Egresos Detallado - LDF**  
**Clasificación por Objeto del Gasto (Capítulo y Concepto)**  
**Del 1° de enero al 30 de Septiembre de 2017**  
**(PESOS)**

Concepto (c)	Egresos					Subejercicio (e)
	Aprobado (d)	Ampliaciones/ (Reducciones)	Modificado	Devengado	Pagado	
<b>I. Gasto No Etiquetado (I=A+B+C+D+E+F+G+H+I)</b>	<b>1,003,680,500</b>	<b>4,245,792</b>	<b>1,007,926,292</b>	<b>998,300,024</b>	<b>942,833,972</b>	<b>9,626,268</b>
<b>A. Servicios Personales (A=a1+a2+a3+a4+a5+a6+a7)</b>	<b>955,880,500</b>	<b>-67,096,363</b>	<b>888,784,137</b>	<b>937,441,537</b>	<b>884,490,564</b>	<b>-48,657,400</b>
a1) Remuneraciones al Personal de Carácter Permanente	356,837,452	-16,000,902	340,836,550	359,854,183	358,718,053	-19,017,633
a2) Remuneraciones al Personal de Carácter Transitorio		0	0	0	0	0
a3) Remuneraciones Adicionales y Especiales	184,560,956	-55,181,895	129,379,061	129,379,061	128,616,607	0
a4) Seguridad Social	91,461,996	-21,528,238	69,933,758	75,534,072	30,607,046	-5,600,314
a5) Otras Prestaciones Sociales y Económicas	187,970,904	-6,004,576	181,966,328	196,894,220	194,148,146	-14,927,892
a6) Previsiones		0	0	0	0	0
a7) Pago de Estímulos a Servidores Públicos	135,049,192	31,619,248	166,668,440	175,780,001	172,400,712	-9,111,561
<b>B. Materiales y Suministros (B=b1+b2+b3+b4+b5+b6+b7+b8+b9)</b>	<b>8,253,602</b>	<b>4,809,427</b>	<b>13,063,029</b>	<b>6,466,531</b>	<b>6,391,101</b>	<b>6,596,498</b>
b1) Materiales de Administración, Emisión de Documentos y Artículos Oficiales	3,143,100	2,276,322	5,419,422	3,901,366	3,898,898	1,518,056
b2) Alimentos y Utensilios	147,876	42,837	190,713	66,806	58,063	123,907
b3) Materias Primas y Materiales de Producción y Comercialización		0	0	0	0	0
b4) Materiales y Artículos de Construcción y de Reparación	968,850	1,167,855	2,136,705	157,591	156,345	1,979,114
b5) Productos Químicos, Farmacéuticos y de Laboratorio	361,178	212,338	573,516	53,699	53,699	519,817
b6) Combustibles, Lubricantes y Aditivos	2,224,784	-303,972	1,920,812	740,594	696,679	1,180,218
b7) Vestuario, Blancos, Prendas de Protección y Artículos Deportivos	906,000	139,636	1,045,636	361,919	361,919	683,717
b8) Materiales y Suministros Para Seguridad	0	0	0	0	0	0
b9) Herramientas, Refacciones y Accesorios Menores	501,814	1,274,411	1,776,225	1,184,556	1,165,498	591,669
<b>C. Servicios Generales (C=c1+c2+c3+c4+c5+c6+c7+c8+c9)</b>	<b>39,546,398</b>	<b>35,992,862</b>	<b>75,539,260</b>	<b>33,902,569</b>	<b>31,527,920</b>	<b>41,636,691</b>
c1) Servicios Básicos	8,839,274	5,620,454	14,459,728	9,203,728	8,950,288	5,256,000
c2) Servicios de Arrendamiento	3,545,140	1,046,981	4,592,121	2,867,744	2,867,744	1,724,377
c3) Servicios Profesionales, Científicos, Técnicos y Otros Servicios	3,565,110	5,672,368	9,237,478	5,355,843	4,883,406	3,881,635
c4) Servicios Financieros, Bancarios y Comerciales	1,641,982	162,288	1,804,270	1,333,499	1,296,834	470,771
c5) Servicios de Instalación, Reparación, Mantenimiento y Conservación	2,557,866	16,658,672	19,216,538	3,175,196	2,784,790	16,041,342
c6) Servicios de Comunicación Social y Publicidad	2,336,524	2,745,767	5,082,291	2,941,699	2,529,108	2,140,592
c7) Servicios de Traslado y Viáticos	8,963,814	-4,366,219	4,597,595	1,575,830	1,461,219	3,021,765
c8) Servicios Oficiales	7,211,388	7,318,763	14,530,151	5,540,567	5,523,568	8,989,584
c9) Otros Servicios Generales	885,300	1,133,788	2,019,088	1,908,463	1,230,963	110,625
<b>D. Transferencias, Asignaciones, Subsidios y Otras Ayudas (D=d1+d2+d3+d4+d5+d6+d7+d8+d9)</b>	<b>0</b>	<b>28,955,188</b>	<b>28,955,188</b>	<b>19,668,604</b>	<b>19,603,604</b>	<b>9,286,584</b>




d1) Transferencias Internas y Asignaciones al Sector Público	0	0	0	0	0	0
d2) Transferencias al Resto del Sector Público	0	0	0	0	0	0
d3) Subsidios y Subvenciones	0	0	0	0	0	0
d4) Ayudas Sociales	0	28,955,188	28,955,188	19,668,604	19,603,604	9,286,584
d5) Pensiones y Jubilaciones	0	0	0	0	0	0
d6) Transferencias a Fideicomisos, Mandatos y Otros Análogos	0	0	0	0	0	0
d7) Transferencias a la Seguridad Social	0	0	0	0	0	0
d8) Donativos	0	0	0	0	0	0
d9) Transferencias al Exterior	0	0	0	0	0	0
<b>E. Bienes Muebles, Inmuebles e Intangibles</b> <b>(E=e1+e2+e3+e4+e5+e6+e7+e8+e9)</b>	<b>0</b>	<b>1,584,678</b>	<b>1,584,678</b>	<b>820,783</b>	<b>820,783</b>	<b>763,895</b>
e1) Mobiliario y Equipo de Administración	0	1,055,605	1,055,605	605,379	605,379	450,226
e2) Mobiliario y Equipo Educativo y Recreativo	0	510,224	510,224	215,404	215,404	294,820
e3) Equipo e Instrumental Médico y de Laboratorio	0	0	0	0	0	0
e4) Vehículos y Equipo de Transporte	0	0	0	0	0	0
e5) Equipo de Defensa y Seguridad	0	0	0	0	0	0
e6) Maquinaria, Otros Equipos y Herramientas	0	18,849	18,849	0	0	18,849
e7) Activos Biológicos	0	0	0	0	0	0
e8) Bienes Inmuebles	0	0	0	0	0	0
e9) Activos Intangibles	0	0	0	0	0	0
<b>F. Inversión Pública (F=f1+f2+f3)</b>	<b>0</b>	<b>0</b>	<b>0</b>	<b>0</b>	<b>0</b>	<b>0</b>
f1) Obra Pública en Bienes de Dominio Público	0	0	0	0	0	0
f2) Obra Pública en Bienes Propios	0	0	0	0	0	0
f3) Proyectos Productivos y Acciones de Fomento	0	0	0	0	0	0
<b>G. Inversiones Financieras y Otras Provisiones</b> <b>(G=g1+g2+g3+g4+g5+g6+g7)</b>	<b>0</b>	<b>0</b>	<b>0</b>	<b>0</b>	<b>0</b>	<b>0</b>
g1) Inversiones Para el Fomento de Actividades Productivas	0	0	0	0	0	0
g2) Acciones y Participaciones de Capital	0	0	0	0	0	0
g3) Compra de Títulos y Valores	0	0	0	0	0	0
g4) Concesión de Préstamos	0	0	0	0	0	0
g5) Inversiones en Fideicomisos, Mandatos y Otros Análogos	0	0	0	0	0	0
Fideicomiso de Desastres Naturales (Informativo)	0	0	0	0	0	0
g6) Otras Inversiones Financieras	0	0	0	0	0	0
g7) Provisiones para Contingencias y Otras Erogaciones Especiales	0	0	0	0	0	0
<b>H. Participaciones y Aportaciones (H=h1+h2+h3)</b>	<b>0</b>	<b>0</b>	<b>0</b>	<b>0</b>	<b>0</b>	<b>0</b>
h1) Participaciones	0	0	0	0	0	0
h2) Aportaciones	0	0	0	0	0	0
h3) Convenios	0	0	0	0	0	0
<b>I. Deuda Pública (I=i1+i2+i3+i4+i5+i6+i7)</b>	<b>0</b>	<b>0</b>	<b>0</b>	<b>0</b>	<b>0</b>	<b>0</b>
i1) Amortización de la Deuda Pública	0	0	0	0	0	0
i2) Intereses de la Deuda Pública	0	0	0	0	0	0
i3) Comisiones de la Deuda Pública	0	0	0	0	0	0
i4) Gastos de la Deuda Pública	0	0	0	0	0	0
i5) Costo por Coberturas	0	0	0	0	0	0
i6) Apoyos Financieros	0	0	0	0	0	0
i7) Adeudos de Ejercicios Fiscales Anteriores (ADEFAS)	0	0	0	0	0	0

<b>II. Gasto Etiquetado (II=A+B+C+D+E+F+G+H+I)</b>	<b>0</b>	<b>0</b>	<b>0</b>	<b>0</b>	<b>0</b>	<b>0</b>
<b>A. Servicios Personales (A=a1+a2+a3+a4+a5+a6+a7)</b>	<b>0</b>	<b>0</b>	<b>0</b>	<b>0</b>	<b>0</b>	<b>0</b>
a1) Remuneraciones al Personal de Carácter Permanente	0	0	0	0	0	0
a2) Remuneraciones al Personal de Carácter Transitorio	0	0	0	0	0	0
a3) Remuneraciones Adicionales y Especiales	0	0	0	0	0	0
a4) Seguridad Social	0	0	0	0	0	0
a5) Otras Prestaciones Sociales y Económicas	0	0	0	0	0	0
a6) Previsiones	0	0	0	0	0	0
a7) Pago de Estímulos a Servidores Públicos	0	0	0	0	0	0
<b>B. Materiales y Suministros (B=b1+b2+b3+b4+b5+b6+b7+b8+b9)</b>	<b>0</b>	<b>0</b>	<b>0</b>	<b>0</b>	<b>0</b>	<b>0</b>
b1) Materiales de Administración, Emisión de Documentos y Artículos Oficiales	0	0	0	0	0	0
b2) Alimentos y Utensilios	0	0	0	0	0	0
b3) Materias Primas y Materiales de Producción y Comercialización	0	0	0	0	0	0
b4) Materiales y Artículos de Construcción y de Reparación	0	0	0	0	0	0
b5) Productos Químicos, Farmacéuticos y de Laboratorio	0	0	0	0	0	0
b6) Combustibles, Lubricantes y Aditivos	0	0	0	0	0	0
b7) Vestuario, Blancos, Prendas de Protección y Artículos Deportivos	0	0	0	0	0	0
b8) Materiales y Suministros Para Seguridad	0	0	0	0	0	0
b9) Herramientas, Refacciones y Accesorios Menores	0	0	0	0	0	0
<b>C. Servicios Generales (C=c1+c2+c3+c4+c5+c6+c7+c8+c9)</b>	<b>0</b>	<b>0</b>	<b>0</b>	<b>0</b>	<b>0</b>	<b>0</b>
c1) Servicios Básicos	0	0	0	0	0	0
c2) Servicios de Arrendamiento	0	0	0	0	0	0
c3) Servicios Profesionales, Científicos, Técnicos y Otros Servicios	0	0	0	0	0	0
c4) Servicios Financieros, Bancarios y Comerciales	0	0	0	0	0	0
c5) Servicios de Instalación, Reparación, Mantenimiento y Conservación	0	0	0	0	0	0
c6) Servicios de Comunicación Social y Publicidad	0	0	0	0	0	0
c7) Servicios de Traslado y Viáticos	0	0	0	0	0	0
c8) Servicios Oficiales	0	0	0	0	0	0
c9) Otros Servicios Generales	0	0	0	0	0	0
<b>D. Transferencias, Asignaciones, Subsidios y Otras Ayudas (D=d1+d2+d3+d4+d5+d6+d7+d8+d9)</b>	<b>0</b>	<b>0</b>	<b>0</b>	<b>0</b>	<b>0</b>	<b>0</b>
d1) Transferencias Internas y Asignaciones al Sector Público	0	0	0	0	0	0
d2) Transferencias al Resto del Sector Público	0	0	0	0	0	0
d3) Subsidios y Subvenciones	0	0	0	0	0	0
d4) Ayudas Sociales	0	0	0	0	0	0
d5) Pensiones y Jubilaciones	0	0	0	0	0	0
d6) Transferencias a Fideicomisos, Mandatos y Otros Análogos	0	0	0	0	0	0
d7) Transferencias a la Seguridad Social	0	0	0	0	0	0
d8) Donativos	0	0	0	0	0	0
d9) Transferencias al Exterior	0	0	0	0	0	0
<b>E. Bienes Muebles, Inmuebles e Intangibles (E=e1+e2+e3+e4+e5+e6+e7+e8+e9)</b>	<b>0</b>	<b>0</b>	<b>0</b>	<b>0</b>	<b>0</b>	<b>0</b>
e1) Mobiliario y Equipo de Administración	0	0	0	0	0	0
e2) Mobiliario y Equipo Educativo y Recreativo	0	0	0	0	0	0


e3) Equipo e Instrumental Médico y de Laboratorio	0	0	0	0	0	0
e4) Vehículos y Equipo de Transporte	0	0	0	0	0	0
e5) Equipo de Defensa y Seguridad	0	0	0	0	0	0
e6) Maquinaria, Otros Equipos y Herramientas	0	0	0	0	0	0
e7) Activos Biológicos	0	0	0	0	0	0
e8) Bienes Inmuebles	0	0	0	0	0	0
e9) Activos Intangibles	0	0	0	0	0	0
<b>F. Inversión Pública (F=f1+f2+f3)</b>	<b>0</b>	<b>0</b>	<b>0</b>	<b>0</b>	<b>0</b>	<b>0</b>
f1) Obra Pública en Bienes de Dominio Público	0	0	0	0	0	0
f2) Obra Pública en Bienes Propios	0	0	0	0	0	0
f3) Proyectos Productivos y Acciones de Fomento	0	0	0	0	0	0
<b>G. Inversiones Financieras y Otras Provisiones (G=g1+g2+g3+g4+g5+g6+g7)</b>	<b>0</b>	<b>0</b>	<b>0</b>	<b>0</b>	<b>0</b>	<b>0</b>
g1) Inversiones Para el Fomento de Actividades Productivas	0	0	0	0	0	0
g2) Acciones y Participaciones de Capital	0	0	0	0	0	0
g3) Compra de Títulos y Valores	0	0	0	0	0	0
g4) Concesión de Préstamos	0	0	0	0	0	0
g5) Inversiones en Fideicomisos, Mandatos y Otros Análogos	0	0	0	0	0	0
Fideicomiso de Desastres Naturales (Informativo)	0	0	0	0	0	0
g6) Otras Inversiones Financieras	0	0	0	0	0	0
g7) Provisiones para Contingencias y Otras Erogaciones Especiales	0	0	0	0	0	0
<b>H. Participaciones y Aportaciones (H=h1+h2+h3)</b>	<b>0</b>	<b>0</b>	<b>0</b>	<b>0</b>	<b>0</b>	<b>0</b>
h1) Participaciones	0	0	0	0	0	0
h2) Aportaciones	0	0	0	0	0	0
h3) Convenios	0	0	0	0	0	0
<b>I. Deuda Pública (I=i1+i2+i3+i4+i5+i6+i7)</b>	<b>0</b>	<b>0</b>	<b>0</b>	<b>0</b>	<b>0</b>	<b>0</b>
i1) Amortización de la Deuda Pública	0	0	0	0	0	0
i2) Intereses de la Deuda Pública	0	0	0	0	0	0
i3) Comisiones de la Deuda Pública	0	0	0	0	0	0
i4) Gastos de la Deuda Pública	0	0	0	0	0	0
i5) Costo por Coberturas	0	0	0	0	0	0
i6) Apoyos Financieros	0	0	0	0	0	0
i7) Adeudos de Ejercicios Fiscales Anteriores (ADEFAS)	0	0	0	0	0	0
<b>III. Total de Egresos (III = I + II)</b>	<b>1,003,680,500</b>	<b>4,245,792</b>	<b>1,007,926,292</b>	<b>998,300,024</b>	<b>942,833,972</b>	<b>9,626,268</b>

ELABORÓ




C.P. Irma Acosta Lagunes  
Jefa del Departamento de Control Presupuestal

VERIFICÓ



L.C. Onésimo Pérez Peralta  
Director de Planeación, Programación y

AUTORIZÓ



Lic. Abel Pérez Arciniega  
Director General

7.7

**Colegio de Bachilleres del Estado de Veracruz**  
**Estado Analítico del Ejercicio del Presupuesto de Egresos Detallado - LDF**  
**Clasificación Administrativa**  
**Del 1° de enero al 30 de Septiembre de 2017**  
**(PESOS)**

Concepto (c)	Egresos					Subejercicio (e)
	Aprobado (d)	Ampliaciones/ (Reducciones)	Modificado	Devengado	Pagado	
<b>I. Gasto No Etiquetado</b>	1,003,680,500	4,245,792	1,007,926,292	998,300,024	942,833,972	9,626,268
A. Dependencia o Unidad Administrativa 1	1,003,680,500	4,245,792	1,007,926,292	998,300,024	942,833,972	9,626,268
<b>II. Gasto Etiquetado</b>	0	0	0	0	0	0
A. Dependencia o Unidad Administrativa 1	0	0	0	0	0	0
<b>III. Total de Egresos (III = I + II)</b>	1,003,680,500	4,245,792	1,007,926,292	998,300,024	942,833,972	9,626,268

ELABORÓ



C.P. Irma Acosta Lagunes


Jefa del Departamento de Control Presupuestal Director de Planeación, Programación y Presupuesto

VERIFICÓ



L.C. Onésimo Pérez Peralta

AUTORIZÓ


Lic. Abel Pérez Arciniega  
Director General






d1) Transacciones de la Deuda Publica / Costo Financiero de la Deuda	0	0	0	0	0	0
d2) Transferencias, Participaciones y Aportaciones Entre Diferentes Niveles y Ordenes de Gobierno	0	0	0	0	0	0
d3) Saneamiento del Sistema Financiero	0	0	0	0	0	0
d4) Adeudos de Ejercicios Fiscales Anteriores	0	0	0	0	0	0
<b>II. Gasto Etiquetado (II=A+B+C+D)</b>	<b>0</b>	<b>0</b>	<b>0</b>	<b>0</b>	<b>0</b>	<b>0</b>
<b>A. Gobierno (A=a1+a2+a3+a4+a5+a6+a7+a8)</b>	<b>0</b>	<b>0</b>	<b>0</b>	<b>0</b>	<b>0</b>	<b>0</b>
a1) Legislación	0	0	0	0	0	0
a2) Justicia	0	0	0	0	0	0
a3) Coordinación de la Política de Gobierno	0	0	0	0	0	0
a4) Relaciones Exteriores	0	0	0	0	0	0
a5) Asuntos Financieros y Hacendarios	0	0	0	0	0	0
a6) Seguridad Nacional	0	0	0	0	0	0
a7) Asuntos de Orden Público y de Seguridad Interior	0	0	0	0	0	0
a8) Otros Servicios Generales	0	0	0	0	0	0
<b>B. Desarrollo Social (B=b1+b2+b3+b4+b5+b6+b7)</b>	<b>0</b>	<b>0</b>	<b>0</b>	<b>0</b>	<b>0</b>	<b>0</b>
b1) Protección Ambiental	0	0	0	0	0	0
b2) Vivienda y Servicios a la Comunidad	0	0	0	0	0	0
b3) Salud	0	0	0	0	0	0
b4) Recreación, Cultura y Otras Manifestaciones Sociales	0	0	0	0	0	0
b5) Educación	0	0	0	0	0	0
b6) Protección Social	0	0	0	0	0	0
b7) Otros Asuntos Sociales	0	0	0	0	0	0
<b>C. Desarrollo Económico (C=c1+c2+c3+c4+c5+c6+c7+c8+c9)</b>	<b>0</b>	<b>0</b>	<b>0</b>	<b>0</b>	<b>0</b>	<b>0</b>
c1) Asuntos Económicos, Comerciales y Laborales en General	0	0	0	0	0	0
c2) Agropecuaria, Silvicultura, Pesca y Caza	0	0	0	0	0	0
c3) Combustibles y Energía	0	0	0	0	0	0
c4) Minería, Manufacturas y Construcción	0	0	0	0	0	0
c5) Transporte	0	0	0	0	0	0
c6) Comunicaciones	0	0	0	0	0	0
c7) Turismo	0	0	0	0	0	0
c8) Ciencia, Tecnología e Innovación	0	0	0	0	0	0
c9) Otras Industrias y Otros Asuntos Económicos	0	0	0	0	0	0


D. Otras No Clasificadas en Funciones Anteriores (D=d1+d2+d3+d4)	0	0	0	0	0	0
d1) Transacciones de la Deuda Publica / Costo Financiero de la Deuda	0	0	0	0	0	0
d2) Transferencias, Participaciones y Aportaciones Entre Diferentes Niveles y Ordenes de Gobierno	0	0	0	0	0	0
d3) Saneamiento del Sistema Financiero	0	0	0	0	0	0
d4) Adeudos de Ejercicios Fiscales Anteriores	0	0	0	0	0	0
III. Total de Egresos (III = I + II)	1,003,680,500	4,245,792	1,007,926,292	998,300,024	942,833,972	9,626,268

ELABORÓ




C.P. Irma Acosta Lagunes  
Jefa del Departamento de Control Presupuestal

VERIFICÓ



L.C. Onésimo Pérez Peralta  
Director de Planeación, Programación y  
Presupuesto


AUTORIZÓ




Lic. Abel Pérez Arciniega  
Director General

Concepto (c)	Egresos					Subejercicio (e)
	Aprobado (d)	Ampliaciones/ (Reducciones)	Modificado	Devengado	Pagado	
<b>7.9</b>	<b>Colegio de Bachilleres del Estado de Veracruz</b>					
	<b>Estado Analítico del Ejercicio del Presupuesto de Egresos Detallado - LDF</b>					
	<b>Clasificación de Servicios Personales por Categoría</b>					
	<b>Del 1° de enero al 30 de Septiembre de 2017</b>					
	<b>(PESOS)</b>					
I. Gasto No Etiquetado (I=A+B+C+D+E+F)	955,880,500	-67,096,363	888,784,137	937,441,537	884,490,564	-48,657,400
A. Personal Administrativo y de Servicio Público	955,880,500	-67,096,363	888,784,137	937,441,537	884,490,564	-48,657,400
B. Magisterio	0	0	0	0	0	0
C. Servicios de Salud (C=c1+c2)	0	0	0	0	0	0
c1) Personal Administrativo	0	0	0	0	0	0
c2) Personal Médico, Paramédico y afín	0	0	0	0	0	0
D. Seguridad Pública	0	0	0	0	0	0
E. Gastos asociados a la implementación de nuevas leyes federales o reformas a las mismas (E = e1 + e2)	0	0	0	0	0	0
e1) Nombre del Programa o Ley 1	0	0	0	0	0	0
e2) Nombre del Programa o Ley 2	0	0	0	0	0	0
F. Sentencias laborales definitivas	0	0	0	0	0	0
II. Gasto Etiquetado (II=A+B+C+D+E+F)	0	0	0	0	0	0
A. Personal Administrativo y de Servicio Público	0	0	0	0	0	0
B. Magisterio	0	0	0	0	0	0
C. Servicios de Salud (C=c1+c2)	0	0	0	0	0	0
c1) Personal Administrativo	0	0	0	0	0	0
c2) Personal Médico, Paramédico y afín	0	0	0	0	0	0
D. Seguridad Pública	0	0	0	0	0	0
E. Gastos asociados a la implementación de nuevas leyes federales o reformas a las mismas (E = e1 + e2)	0	0	0	0	0	0
e1) Nombre del Programa o Ley 1	0	0	0	0	0	0
e2) Nombre del Programa o Ley 2	0	0	0	0	0	0
F. Sentencias laborales definitivas	0	0	0	0	0	0
III. Total del Gasto en Servicios Personales (III = I + II)	955,880,500	-67,096,363	888,784,137	937,441,537	884,490,564	-48,657,400


ELABORÓ

  
C.P. Irma Acosta Lagunes  
Jefa del Departamento de Control Presupuestal

VERIFICÓ

  
L.C. Onésimo Pérez Peralta  
Director de Planeación, Programación y Presupuesto

AUTORIZÓ

  
Lic. Abel Pérez Arciniega  
Director General



Colegio de Bachilleres del Estado de Veracruz  
 Guía de Cumplimiento de la Ley de Disciplina Financiera de las Entidades Federativas y Municipios  
 Del 1° de enero al 30 de Septiembre de 2017

Indicadores de Observancia (c)	Implementación			Resultado		Fundamento (h)	Comentarios (i)
	SI	NO	Monto o valor (f)	Unidad (pesos/ porcentaje) (g)			
	Mecanismo de Verificación (d)	Fecha estimada de cumplimiento (e)					
<b>INDICADORES PRESUPUESTARIOS</b>							
<b>A. INDICADORES CUANTITATIVOS</b>							
<b>1 Balance Presupuestario Sostenible (j)</b>							
a. Propuesto	x	Iniciativa de Ley de Ingresos y Proyecto de Presupuesto de Egresos	05-oct-16	1,494,699,257.00	pesos	Art. 6 y 19 de la LDF	
b. Aprobado	x	Ley de Ingresos y Presupuesto de Egresos	30-dic-16	1,003,680,500.00	pesos	Art. 6 y 19 de la LDF	
c. Ejercido	x	Cuenta Pública / Formato 4 LDF	30-sep-17	986,880,850.00	pesos	Art. 6 y 19 de la LDF	
<b>2 Balance Presupuestario de Recursos Disponibles Sostenible (k)</b>							
a. Propuesto		Iniciativa de Ley de Ingresos y Proyecto de Presupuesto de Egresos		N/A	pesos	Art. 6 y 19 de la LDF	
b. Aprobado		Ley de Ingresos y Presupuesto de Egresos		N/A	pesos	Art. 6 y 19 de la LDF	
c. Ejercido		Cuenta Pública / Formato 4 LDF		N/A	pesos	Art. 6 y 19 de la LDF	
<b>3 Financiamiento Neto dentro del Techo de Financiamiento Neto (l)</b>							
a. Propuesto		Iniciativa de Ley de Ingresos		N/A	pesos	Art. 6, 19 y 46 de la LDF	
b. Aprobado		Ley de Ingresos		N/A	pesos	Art. 6, 19 y 46 de la LDF	
c. Ejercido		Cuenta Pública / Formato 4 LDF		N/A	pesos	Art. 6, 19 y 46 de la LDF	
<b>4 Recursos destinados a la atención de desastres naturales</b>							
<b>a. Asignación al fideicomiso para desastres naturales (m)</b>							
a.1 Aprobado		Reporte Trim. Formato 6 a)		N/A	pesos	Art. 9 de la LDF	
a.2 Pagado		Cuenta Pública / Formato 6 a)		N/A	pesos	Art. 9 de la LDF	
b. Aportación promedio realizada por la Entidad Federativa durante los 5 ejercicios previos, para infraestructura dañada por desastres naturales (n)		Autorizaciones de recursos aprobados por el FONDEN		N/A	pesos	Art. 9 de la LDF	
c. Saldo del fideicomiso para desastres naturales (o)		Cuenta Pública / Auxiliar de Cuentas		N/A	pesos	Art. 9 de la LDF	
d. Costo promedio de los últimos 5 ejercicios de la reconstrucción de infraestructura dañada por desastres naturales (p)		Autorizaciones de recursos aprobados por el FONDEN		N/A	pesos	Art. 9 de la LDF	
<b>5 Techo para servicios personales (q)</b>							
a. Asignación en el Presupuesto de Egresos		Reporte Trim. Formato 6 d)	30/09/2017	888,784,137	pesos	Art. 10 y 21 de la LDF	
b. Ejercido		Reporte Trim. Formato 6 d)	30/09/2017	927,600,163	pesos	Art. 13 fracc. V y 21 de la LDF	
<b>6 Previsiones de gasto para compromisos de pago derivados de APPs (r)</b>							
a. Asignación en el Presupuesto de Egresos		Presupuesto de Egresos		N/A	pesos	Art. 11 y 21 de la LDF	
<b>7 Techo de ADEFAS para el ejercicio fiscal (s)</b>							
a. Propuesto		Proyecto de Presupuesto de Egresos		N/A	pesos	Art. 12 y 20 de la LDF	
b. Aprobado		Reporte Trim. Formato 6 a)		N/A	pesos	Art. 12 y 20 de la LDF	
c. Ejercido		Cuenta Pública / Formato 6 a)		N/A	pesos	Art. 12 y 20 de la LDF	
<b>B. INDICADORES CUALITATIVOS</b>							
<b>1 Iniciativa de Ley de Ingresos y Proyecto de Presupuesto de Egresos</b>							
a. Objetivos anuales, estrategias y metas para el ejercicio fiscal (t)		Iniciativa de Ley de Ingresos y Proyecto de Presupuesto de Egresos				Art. 5 y 18 de la LDF	
b. Proyecciones de ejercicios posteriores (u)		Iniciativa de Ley de Ingresos y Proyecto de Presupuesto de				Art. 5 y 18 de la LDF	

	Egresos / Formatos 7 a) y b)					
c. Descripción de riesgos relevantes y propuestas de acción para enfrentarlos (v)	Iniciativa de Ley de Ingresos y Proyecto de Presupuesto de Egresos					Art. 5 y 18 de la LDF
d. Resultados de ejercicios fiscales anteriores y el ejercicio fiscal en cuestión (w)	Iniciativa de Ley de Ingresos y Proyecto de Presupuesto de Egresos / Formatos 7 c) y d)					Art. 5 y 18 de la LDF
e. Estudio actuarial de las pensiones de sus trabajadores (x)	Proyecto de Presupuesto de Egresos / Formato 8					Art. 5 y 18 de la LDF
<b>2 Balance Presupuestario de Recursos Disponibles, en caso de ser negativo</b>						
a. Razones excepcionales que justifican el Balance Presupuestario de Recursos Disponibles negativo (y)	Iniciativa de Ley de Ingresos o Proyecto de Presupuesto de Egresos					Art. 6 y 19 de la LDF
b. Fuente de recursos para cubrir el Balance Presupuestario de Recursos Disponibles negativo (z)	Iniciativa de Ley de Ingresos o Proyecto de Presupuesto de Egresos					Art. 6 y 19 de la LDF
c. Número de ejercicios fiscales y acciones necesarias para cubrir el Balance Presupuestario de Recursos Disponibles negativo (aa)	Iniciativa de Ley de Ingresos o Proyecto de Presupuesto de Egresos					Art. 6 y 19 de la LDF
d. Informes Trimestrales sobre el avance de las acciones para recuperar el Balance Presupuestario de Recursos Disponibles (bb)	Reporte Trim. y Cuenta Pública					Art. 6 y 19 de la LDF

<b>3 Servicios Personales</b>						
a. Remuneraciones de los servidores públicos (cc)	Proyecto de Presupuesto					Art. 10 y 21 de la LDF
b. Previsiones salariales y económicas para cubrir incrementos salariales, creación de plazas y otros (dd)	Proyecto de Presupuesto					Art. 10 y 21 de la LDF

**INDICADORES DEL EJERCICIO PRESUPUESTARIO**

**A. INDICADORES CUANTITATIVOS**

**1 Ingresos Excedentes derivados de Ingresos de Libre Disposición**

a. Monto de Ingresos Excedentes derivados de ILD (ee)	Cuenta Pública / Formato 5				pesos	Art. 14 y 21 de la LDF
b. Monto de Ingresos Excedentes derivados de ILD destinados al fin del A.14, fracción I de la LDF (ff)	Cuenta Pública				pesos	Art. 14 y 21 de la LDF
c. Monto de Ingresos Excedentes derivados de ILD destinados al fin del A.14, fracción II, a) de la LDF (gg)	Cuenta Pública				pesos	Art. 14 y 21 de la LDF
d. Monto de Ingresos Excedentes derivados de ILD destinados al fin del A.14, fracción II, b) de la LDF (hh)	Cuenta Pública				pesos	Art. 14 y 21 de la LDF
e. Monto de Ingresos Excedentes derivados de ILD destinados al fin del artículo noveno transitorio de la LDF (ii)					pesos	Art. Noveno Transitorio de la LDF

**B. INDICADORES CUALITATIVOS**

1 Análisis Costo-Beneficio para programas o proyectos de inversión mayores a 10 millones de UDIS (jj)	Página de internet de la Secretaría de Finanzas o Tesorería Municipal					Art. 13 frac. III y 21 de la LDF
2 Análisis de conveniencia y análisis de transferencia de riesgos de los proyectos APPs (kk)	Página de internet de la Secretaría de Finanzas o Tesorería Municipal					Art. 13 frac. III y 21 de la LDF
3 Identificación de población objetivo, destino y temporalidad de subsidios (ll)	Página de internet de la Secretaría de Finanzas o Tesorería Municipal					Art. 13 frac. VII y 21 de la LDF


**INDICADORES DE DEUDA PÚBLICA**


**A. INDICADORES CUANTITATIVOS**

**1 Obligaciones a Corto Plazo**

a. Límite de Obligaciones a Corto Plazo (mm)		N.A.	N.A.		pesos	Art. 30 frac. I de la LDF
b. Obligaciones a Corto Plazo (nn)		N.A.	N.A.		pesos	Art. 30 frac. I de la LDF

ELABORÓ  
  
 C.P. Irma Acosta Lagunes  
 Jefa del Departamento de Control Presupuestal

VERIFICÓ  
  
 L.C. Onésimo Pérez Peraza  
 Director de Planeación, Programación y Presupuesto

AUTORIZÓ  
  
 Lic. Abel Pérez Arciniega  
 Director General