

Colegio de Bachilleres del Estado de Veracruz

CUENTA PÚBLICA
ENTIDAD FEDERATIVA DE VERACRUZ

2do. Informe
Trimestral 2017



VERACRUZ
Gobierno del Estado

GOBIERNO DEL ESTADO DE VERACRUZ DE IGNACIO DE LA LLAVE
Colegio de Bachilleres del Estado de Veracruz
SEGUNDO TRIMESTRE 2017
APARTADO I

ESTADOS E INFORMES FINANCIEROS CONTABLES

Colegio de Bachilleres del Estado de Veracruz
SEGUNDO TRIMESTRE 2017
Estado de Actividades
Del 1 de Enero al 30 de Junio de 2017 y 2016

6.1.1

	2017	2016
INGRESOS Y OTROS BENEFICIOS		
Ingresos de la Gestión	27,056,017	24,133,059
Impuestos	0	0
Cuotas y Aportaciones de Seguridad Social	0	0
Contribuciones de Mejoras	0	0
Derechos	0	0
Productos de Tipo Corriente ^{1/}	0	0
Aprovechamientos de Tipo Corriente	0	22,140
Ingresos por Venta de Bienes y Servicios	27,056,017	24,110,919
Ingresos no Comprendidos en las Fracciones de la Ley de Ingresos Causados en Ejercicios Fiscales Anteriores Pendientes de Liquidación o Pago	0	0
Participaciones, Aportaciones, Transferencias, Asignaciones, Subsidios y Otras Ayudas	491,966,774	513,415,213
Participaciones y Aportaciones	0	0
Transferencia, Asignaciones, Subsidios y Otras ayudas	491,966,774	513,415,213
Otros Ingresos y Beneficios	15,003,018	34,825,888
Ingresos Financieros	0	0
Incremento por Variación de Inventarios	0	0
Disminución del Exceso de Estimaciones por Pérdida o Deterioro u Obsolescencia	0	0
Disminución del Exceso de Provisiones	0	0
Otros Ingresos y Beneficios Varios	15,003,018	34,825,888
Total de Ingresos y Otros Beneficios	534,025,809	572,374,160
GASTOS Y OTRAS PÉRDIDAS		
Gastos de Funcionamiento	612,574,782	536,152,994
Servicios Personales	587,261,894	506,284,413
Materiales y Suministros	2,777,085	4,380,107
Servicios Generales	22,535,803	25,488,474
Transferencia, Asignaciones, Subsidios y Otras Ayudas	9,417,478	12,779,426
Transferencias Internas y Asignaciones al Sector Público	0	0
Transferencias al Resto del Sector Público	0	0
Subsidios y Subvenciones	0	0
Ayudas Sociales	9,417,478	12,779,426
Pensiones y Jubilaciones	0	0
Transferencias a Fideicomisos, Mandatos y Contratos Análogos	0	0
Transferencias a la Seguridad Social	0	0
Donativos	0	0
Transferencias al Exterior	0	0
Participaciones y Aportaciones	0	0
Participaciones	0	0
Aportaciones	0	0
Convenios	0	0
Intereses, Comisiones y Otros Gastos de la Deuda Pública	0	0
Intereses de la Deuda Pública	0	0
Comisiones de la Deuda Pública	0	0
Gastos de la Deuda Pública	0	0
Costo por Coberturas	0	0
Apoyos Financieros	0	0
Otros Gastos y Pérdidas Extraordinarias	172,904	0
Estimaciones, Depreciaciones, Deterioros, Obsolescencia y Amortizaciones	0	0
Provisiones	0	0
Disminución de Inventarios	0	0
Aumento por Insuficiencia de Estimaciones por Pérdida o Deterioro y Obsolescencia	0	0
Aumento por Insuficiencia de Provisiones	0	0
Otros Gastos (Ministración)	172,904	0
Inversión Pública	0	0
Inversión Pública no Capitalizable	0	0
Total de Gastos y Otras Pérdidas	622,165,164	548,932,420
Resultados del Ejercicio (Ahorro/Desahorro)	-88,139,355	23,441,740


1/ No se incluyen: Utilidades e Intereses. Por regla de presentación se revelan como Ingresos Financieros. Bajo protesta de decir verdad declaramos que los Estados Financieros y sus Notas son razonablemente correctos y responsabilidad del emisor.

Elaboró




C.P. María Isabel Guíza Hernández
Jefa del Departamento de Contabilidad

Verificó



Lic. Noé Rodrigo Hernández Hernández
Director Administrativo

Autorizó



Lic. Abel Pérez Arciniega
Director General

Colegio de Bachilleres del Estado de Veracruz
SEGUNDO TRIMESTRE 2017
Estado de Situación Financiera
Al 30 de Junio de 2017 y 2016

6.1.2

ACTIVO	2017	2016	PASIVO	2017	2016
Activo Circulante			Pasivo Circulante		
Efectivo y Equivalentes	89,876,751	46,659,152	Cuentas por Pagar a Corto Plazo	422,110,437	625,162,346
Derechos a Recibir Efectivo o Equivalentes	582,456,718	817,642,942	Documentos por Pagar a Corto Plazo	0	0
Derechos a Recibir Bienes o Servicios	0	0	Porción a Corto Plazo de la Deuda Pública a Largo Plazo	0	0
Inventarios	0	0	Títulos y Valores a Corto Plazo	0	0
Almacenes	1,576,892	2,331,975	Pasivos Diferidos a Corto Plazo	0	0
Estimación por Pérdida o Deterioro de Activos Circulantes	0	0	Fondos y Bienes de Terceros en Garantía y/o Administración a Corto Plazo	430,550	795,040
Otros Activos Circulantes	0	0	Provisiones a Corto Plazo	11,526,812	9,978,543
			Otros Pasivos a Corto Plazo	244,064,474	47,486,523
Total de Activos Circulantes	673,910,361	866,634,069	Total de Pasivos Circulantes	678,132,273	683,422,452
Activo No Circulante			Pasivo No Circulante		
Inversiones Financieras a Largo Plazo	0	0	Cuentas por Pagar a Largo Plazo	0	0
Derechos a Recibir Efectivo o Equivalentes a Largo Plazo	0	0	Documentos por Pagar a Largo Plazo	0	0
Bienes Inmuebles, Infraestructura y Construcciones en Proceso	422,044,006	359,540,964	Deuda Pública a Largo Plazo	0	0
Bienes Muebles	89,660,296	126,163,784	Pasivos Diferidos a Largo Plazo	0	0
Activos Intangibles	189,952	10,116,091	Fondos y Bienes de Terceros en Garantía y/o en Administración a Largo Plazo	0	0
Depreciación, Deterioro y Amortización Acumulada de Bienes	0	0	Provisiones a Largo Plazo	0	0
Activos Diferidos	0	0			
Estimación por Pérdida o Deterioro de Activos no Circulantes	0	0	Total de Pasivos No Circulantes	0	0
Otros Activos no Circulantes	0	0			
Total de Activos No Circulantes	511,894,254	495,820,839	Total del Pasivo	678,132,273	683,422,452
Total del Activo	1,185,804,615	1,362,454,908	HACIENDA PÚBLICA/ PATRIMONIO		
			Hacienda Pública/Patrimonio Contribuido	418,847,172	375,786,872
			Aportaciones	0	0
			Donaciones de Capital	418,847,172	375,786,872
			Actualización de la Hacienda Pública / Patrimonio	0	0
			Hacienda Pública/Patrimonio Generado	88,825,170	303,245,584
			Resultados del Ejercicio (Ahorro / Desahorro)	-88,139,355	23,441,740
			Resultados de Ejercicios Anteriores	158,284,840	261,124,159
			Revalúos	18,679,685	18,679,685
			Reservas	0	0
			Rectificaciones de Resultados de Ejercicios Anteriores	0	0
			Exceso o Insuficiencia en la Actualización de la Hacienda Pública/Patrimonio	0	0
			Resultado por Posición Monetaria	0	0
			Resultado por Tenencia de Activos no Monetarios	0	0
			Total Hacienda Pública/ Patrimonio	507,672,342	679,032,456
			Total del Pasivo y Hacienda Pública / Patrimonio	1,185,804,615	1,362,454,908


Bajo protesta de decir verdad declaramos que los Estados Financieros y sus Notas son razonablemente correctos y responsabilidad del emisor.

Elaboró

 C.P. María Isabel Guisa Hernández
 Jefe del Departamento de Contabilidad

Verificó

 Lic. Noé Rodrigo Hernández Hernández
 Director Administrativo

Autorizo

 Lic. Abel Pérez Arciniega
 Director General

**Colegio de Bachilleres del Estado de Veracruz
SEGUNDO TRIMESTRE 2017**

6.1.3

**Estado de Cambios en la Situación Financiera
Del 1 de Enero al 30 de Junio de 2017**

	Origen	Aplicación
ACTIVO	1,538,790	119,665,228
Activo Circulante	1,538,790	112,901,385
Efectivo y Equivalentes	0	78,592,884
Derechos a Recibir Efectivo o Equivalentes	0	34,308,501
Derechos a Recibir Bienes o Servicios	0	0
Inventarios	0	0
Almacenes	1,538,790	0
Estimación por Pérdida o Deterioro de Activos Circulantes	0	0
Otros Activos Circulantes	0	0
Activo No Circulante	0	6,763,843
Inversiones Financieras a Largo Plazo	0	0
Derechos a Recibir Efectivo o Equivalentes a Largo Plazo	0	0
Bienes Inmuebles, Infraestructura y Construcciones en Proceso	0	5,957,309
Bienes Muebles	0	806,534
Activos Intangibles	0	0
Depreciación, Deterioro y Amortización Acumulada de Bienes	0	0
Activos Diferidos	0	0
Estimación por Pérdida o Deterioro de Activos no Circulantes	0	0
Otros Activos no Circulantes	0	0
PASIVO	213,147,142	283,200
Pasivo Circulante	213,147,142	283,200
Cuentas por Pagar a Corto Plazo	54,142,087	0
Documentos por Pagar a Corto Plazo	0	0
Porción a Corto Plazo de la Deuda Pública a Largo Plazo	0	0
Títulos y Valores a Corto Plazo	0	0
Pasivos Diferidos a Corto Plazo	0	0
Fondos y Bienes de Terceros en Garantía y/o Administración a Corto Plazo	0	283,200
Provisiones a Corto Plazo	641,513	0
Otros Pasivos a Corto Plazo	158,363,542	0
Pasivo No Circulante	0	0
Cuentas por Pagar a Largo Plazo	0	0
Documentos por Pagar a Largo Plazo	0	0
Deuda Pública a Largo Plazo	0	0
Pasivos Diferidos a Largo Plazo	0	0
Fondos y Bienes de Terceros en Garantía y/o en Administración a Largo Plazo	0	0
Provisiones a Largo Plazo	0	0
HACIENDA PÚBLICA/ PATRIMONIO	6,133,114	100,870,618
Hacienda Pública/Patrimonio Contribuido	6,133,114	0
Aportaciones	0	0
Donaciones de Capital	6,133,114	0
Actualización de la Hacienda Pública / Patrimonio	0	0
Hacienda Pública/Patrimonio Generado	0	100,870,618
Resultados del Ejercicio (Ahorro / Desahorro)	0	12,155,845
Resultados de Ejercicios Anteriores	0	88,714,773
Revalúos	0	0
Reservas	0	0
Rectificaciones de Resultados de Ejercicios Anteriores	0	0
Exceso o Insuficiencia en la Actualización de la Hacienda Pública/Patrimonio	0	0
Resultado por Posición Monetaria	0	0
Resultado por Tenencia de Activos no Monetarios	0	0

Bajo protesta de decir verdad declaramos que los Estados Financieros y sus Notas son razonablemente correctos y responsabilidad del emisor.

Elaboró

C.P. María Isabel Guisa Hernández
Jefa del Departamento de Contabilidad

Verificó

Lic. Noé Rodrigo Hernández Hernández
Director Administrativo

Autorizó

Lic. Abel Pérez Arciniega
Director General

Colegio de Bachilleres del Estado de Veracruz

SEGUNDO TRIMESTRE 2017

Estado Analítico del Activo

Del 1 de Enero al 30 de Junio de 2017

6.1.4

Concepto	Saldo Inicial 1	Cargos del Periodo 2	Abonos del Periodo 3	Saldo Final 4=(1+2-3)	Variación del Periodo (4-1)
ACTIVO	1,067,678,177	2,742,583,318	2,624,456,880	1,185,804,615	118,126,438
<i>Activo Circulante</i>	<i>562,547,766</i>	<i>2,733,912,201</i>	<i>2,622,549,606</i>	<i>673,910,361</i>	<i>111,362,595</i>
Efectivo y Equivalentes	11,283,867	1,760,231,921	1,681,639,037	89,876,751	78,592,884
Derechos a Recibir Efectivo o Equivalentes	548,148,217	973,667,280	939,358,779	582,456,718	34,308,501
Derechos a Recibir Bienes o Servicios	0	13,000	13,000	0	0
Inventarios	0	0	0	0	0
Almacenes	3,115,682	0	1,538,790	1,576,892	-1,538,790
Estimación por Pérdida o Deterioro de Activos Circulantes	0	0	0	0	0
Otros Activos Circulantes	0	0	0	0	0
<i>Activo No Circulante</i>	<i>505,130,411</i>	<i>8,671,117</i>	<i>1,907,274</i>	<i>511,894,254</i>	<i>6,763,843</i>
Inversiones Financieras a Largo Plazo	0	0	0	0	0
Derechos a Recibir Efectivo o Equivalentes a Largo Plazo	0	0	0	0	0
Bienes Inmuebles, Infraestructura y Construcciones en Proceso	416,086,697	7,691,679	1,734,370	422,044,006	5,957,309
Bienes Muebles	88,853,762	979,438	172,904	89,660,296	806,534
Activos Intangibles	189,952	0	0	189,952	0
Depreciación, Deterioro y Amortización Acumulada de Bienes	0	0	0	0	0
Activos Diferidos	0	0	0	0	0
Estimación por Pérdida o Deterioro de Activos no Circulantes	0	0	0	0	0
Otros Activos no Circulantes	0	0	0	0	0

Bajo protesta de decir verdad declaramos que los Estados Financieros y sus Notas son razonablemente correctos y responsabilidad del emisor.

Elaboró

C.P. María Isabel Guisa Hernández
Jefa del Departamento de Contabilidad

Verificó

Lic. Noé Rodrigo Hernández Hernández
Director Administrativo

Autorizó

Lic. Abel Pérez Arciniega
Director General

6.1.5

Colegio de Bachilleres del Estado de Veracruz
SEGUNDO TRIMESTRE 2017
Estado Analítico de la Deuda y Otros Pasivos
Del 1 de Enero al 30 de Junio de 2017


Denominación de las Deudas	Moneda de Contratación	Institución o País Acreedor	Saldo Inicial del Periodo	Saldo Final del Periodo
DEUDA PÚBLICA				
Corto Plazo				
Deuda Interna				
Instituciones de Crédito			0	0
Títulos y Valores			0	0
Arrendamientos Financieros			0	0
Deuda Externa				
Organismos Financieros Internacionales			0	0
Deuda Bilateral			0	0
Títulos y Valores			0	0
Arrendamientos Financieros			0	0
Subtotal a Corto Plazo			0	0
Largo Plazo				
Deuda Interna				
Instituciones de Crédito			0	0
Títulos y Valores			0	0
Arrendamientos Financieros			0	0
Deuda Externa				
Organismos Financieros Internacionales			0	0
Deuda Bilateral			0	0
Títulos y Valores			0	0
Arrendamientos Financieros			0	0
Subtotal a Largo Plazo			0	0
Otros Pasivos			465,268,331	678,132,273
Total de Deuda y Otros Pasivos			465,268,331	678,132,273

Bajo protesta de decir verdad declaramos que los Estados Financieros y sus Notas son razonablemente correctos y responsabilidad del emisor


Elaboró


C.P. María Isabel Guisa Hernández
Jefa del Departamento de Contabilidad

Verificó


Lic. Noé Rodrigo Hernández Hernández
Director Administrativo

Autorizó


Lic. Abel Pérez Arciniega
Director General

6.1.6

Colegio de Bachilleres del Estado de Veracruz
SEGUNDO TRIMESTRE 2017
Estado de Variación en la Hacienda Pública
Del 1 de Enero al 30 de Junio de 2017


Concepto	Hacienda Pública/Patrimonio Contribuido	Hacienda Pública/Patrimonio Generado de Ejercicios Anteriores	Hacienda Pública/Patrimonio Generado del Ejercicio	Ajustes por Cambios de Valor	TOTAL
Rectificaciones de Resultados de Ejercicios Anteriores	0	0	0	0	0
Patrimonio Neto Inicial Ajustado del Ejercicio	412,714,058	0	0	0	412,714,058
Aportaciones	0			0	0
Donaciones de Capital	412,714,058			0	412,714,058
Actualización de la Hacienda Pública/Patrimonio	0	0		0	0
Variaciones de la Hacienda Pública/Patrimonio Neto del Ejercicio		246,999,613	-75,983,510	18,679,685	189,695,788
Resultados del Ejercicio (Ahorro/Desahorro)			-75,983,510	0	-75,983,510
Resultados de Ejercicios Anteriores		246,999,613		0	246,999,613
Revalúos		0		18,679,685	18,679,685
Reservas		0		0	0
Hacienda Pública/Patrimonio Neto Final del Ejercicio 2016	412,714,058	246,999,613	-75,983,510	18,679,685	602,409,846
Cambios en la Hacienda Pública/Patrimonio Neto del Ejercicio 2017	6,133,114	-75,983,510	75,983,510	0	6,133,114
Aportaciones	0			0	0
Donaciones de Capital	6,133,114			0	6,133,114
Actualización de la Hacienda Pública/Patrimonio	0	-75,983,510	75,983,510	0	0
Variaciones de la Hacienda Pública/Patrimonio Neto del Ejercicio		-12,731,263	-88,139,355	0	-100,870,618
Resultados del Ejercicio (Ahorro/Desahorro)			-88,139,355	0	-88,139,355
Resultados de Ejercicios Anteriores		-12,731,263		0	-12,731,263
Revalúos		0		0	0
Reservas		0		0	0
Saldo Neto en la Hacienda Pública / Patrimonio 2017	418,847,172	158,284,840	-88,139,355	18,679,685	507,672,342

Bajo protesta de decir verdad declaramos que los Estados Financieros y sus Notas son razonablemente correctos y responsabilidad del emisor


Elaboró


C.P. María Isabel Guisa Hernández
Jefa del Departamento de Contabilidad

Verificó


Lic. Noé Rodrigo Hernández Hernández
Director Administrativo

Autorizó


Lic. Abel Pérez Arciniega
Director General

Colegio de Bachilleres del Estado de Veracruz
SEGUNDO TRIMESTRE 2017
Estado de Flujos de Efectivo
Del 1 de Enero al 30 de Junio de 2017 y 2016

6.1.7

Concepto	2017	2016
Flujos de Efectivo de las Actividades de Operación		
Origen	534,025,809	572,374,160
Impuestos	0	0
Cuotas y Aportaciones de Seguridad Social	0	0
Contribuciones de mejoras	0	0
Derechos	0	0
Productos de Tipo Corriente	0	0
Aprovechamientos de Tipo Corriente	0	22,140
Ingresos por Venta de Bienes y Servicios	27,056,017	24,110,919
Ingresos no Comprendidos en las Fracciones de la Ley de Ingresos Causados en Ejercicios Fiscales Anteriores Pendientes de Liquidación o Pago	0	0
Participaciones y Aportaciones	0	0
Transferencias, Asignaciones y Subsidios y Otras Ayudas	491,966,774	513,415,213
Otros Orígenes de Operación	15,003,018	34,825,888
Aplicación	622,165,164	548,932,420
Servicios Personales	587,261,894	506,284,413
Materiales y Suministros	2,777,085	4,380,107
Servicios Generales	22,535,803	25,488,474
Transferencias Internas y Asignaciones al Sector Público	0	0
Transferencias al resto del Sector Público	0	0
Subsidios y Subvenciones	0	0
Ayudas Sociales	9,417,478	12,779,426
Pensiones y Jubilaciones	0	0
Transferencias a Fideicomisos, Mandatos y Contratos Análogos	0	0
Transferencias a la Seguridad Social	0	0
Donativos	0	0
Transferencias al Exterior	0	0
Participaciones	0	0
Aportaciones	0	0
Convenios	0	0
Otras Aplicaciones de Operación	172,904	0
Flujos Netos de Efectivo por Actividades de Operación	-88,139,355	23,441,740
Flujos de Efectivo de las Actividades de Inversión		
Origen	1,538,790	0
Bienes Inmuebles, Infraestructura y Construcciones en Proceso	0	0
Bienes Muebles	0	0
Otros Orígenes de Inversión	1,538,790	0
Aplicación	806,534	32,018,880
Bienes Inmuebles, Infraestructura y Construcciones en Proceso	0	0
Bienes Muebles	806,534	44,618
Otras Aplicaciones de Inversión	0	31,974,262
Flujos Netos de Efectivo por Actividades de Inversión	732,256	-32,018,880
Flujo de Efectivo de las Actividades de Financiamiento		
Origen	219,280,256	96,579,863
Endeudamiento Neto	0	0
Interno	0	0
Externo	0	0
Otros Orígenes de Financiamiento	219,280,256	96,579,863
Aplicación	53,280,273	89,552,355
Servicios de la Deuda	0	0
Interno	0	0
Externo	0	0
Otras Aplicaciones de Financiamiento	53,280,273	89,552,355
Flujos netos de Efectivo por Actividades de Financiamiento	165,999,983	7,027,508
Incremento/Disminución Neta en el Efectivo y Equivalentes al Efectivo	78,592,884	-1,549,632
Efectivo y Equivalentes al Efectivo al inicio del Ejercicio	11,283,867	48,208,784
Efectivo y Equivalentes al Efectivo al final del Ejercicio	89,876,751	46,659,152

Bajo protesta de decir verdad declaramos que los Estados Financieros y sus Notas son razonablemente correctos y responsabilidad del emisor.

Elaboró




C.P. María Isabel Guisa Hernández
Jefa del Departamento de Contabilidad

Verificó



Lic. Noé Rodrigo Hernández Hernández
Director Administrativo

Autorizó



Lic. Abel Pérez Arciniega
Director General

	2017	2016
Efectivo en Bancos - Tesorería	0	0
Efectivo en Bancos - Dependencias	\$89,876,751.00	\$46,659,152.00
Inversiones temporales (hasta 3 meses)	0	0
Fondos con afectación específica	0	0
Depósitos de fondos de terceros y otros	0	0
Total de Efectivo y Equivalentes	\$89,876,751.00	\$46,659,152.00

	2017	2016
Ahorro/Desahorro antes de rubros Extraordinarios	-88,139,355	23,441,740
<i>Movimientos de partidas (o rubros) que no afectan al efectivo.</i>		
Depreciación	0	0
Amortización	0	0
Incrementos en las provisiones	0	0
Incremento en inversiones producido por revaluación	0	0
Ganancia/pérdida en venta de propiedad, planta y equipo	0	0
Incremento en cuentas por cobrar	0	0
Partidas extraordinarias	0	0

Colegio de Bachilleres del Estado de Veracruz
SEGUNDO TRIMESTRE 2017
Conciliación entre los Ingresos Presupuestarios y Contables
Correspondiente del 1 de Enero al 30 de Junio de 2017
(Cifras en pesos)

1. Ingresos Presupuestarios		534,025,809
2. Más ingresos contables no presupuestarios		0
Incremento por variación de inventarios	0	
Disminución del exceso de estimaciones por pérdida o deterioro u obsolescencia	0	
Disminución del exceso de provisiones	0	
Otros ingresos y beneficios varios	0	
Otros ingresos contables no presupuestarios	0	
3. Menos ingresos presupuestarios no contables		0
Productos de capital	0	
Aprovechamientos de capital	0	
Ingresos derivados de financiamientos	0	
Otros Ingresos presupuestarios no contables	0	
4. Ingresos Contables (4 = 1 + 2 - 3)		534,025,809

Colegio de Bachilleres del Estado de Veracruz
SEGUNDO TRIMESTRE 2017
Conciliación entre los Egresos Presupuestarios y los Gastos Contables
Correspondiente del 1 de Enero al 30 de Junio de 2017
(Cifras en pesos)

1. Total de Egresos (presupuestarios)		706,742,109
2. Menos egresos presupuestarios no contables		86,115,735
Mobiliario y equipo de administración	0	
Mobiliario y equipo educacional y recreativo	0	
Bienes informáticos	588,229	
Vehículos y equipo de transporte	0	
Equipo audiovisual	42,500	
Maquinaria, otros equipos y herramientas	0	
Activos biológicos	0	
Bienes Inmuebles	0	
Activos intangibles	0	
Obra pública en bienes propios	0	
Acciones y participaciones de capital	0	
Compra de títulos y valores	0	
Inversiones en fideicomisos, mandatos y otros análogos	0	
Provisiones para contingencias y otras erogaciones especiales	0	
Amortización de la deuda pública	0	
Adeudos de ejercicios fiscales anteriores (ADEFAS)	0	
Otros Egresos Presupuestales No Contables	85,485,006	
3. Más gastos contables no presupuestales		1,538,790
Estimaciones, depreciaciones, deterioros, obsolescencia y amortizaciones	0	
Provisiones	0	
Disminución de inventarios	0	
Aumento por insuficiencia de estimaciones por pérdida o deterioro u obsolescencia	0	
Aumento por insuficiencia de provisiones	0	
Otros gastos (Salidas de Almacén)	1,538,790	
Otros Gastos Contables No Presupuestales	0	
4. Total de Gasto Contable (4 = 1 - 2 + 3)		622,165,164

6.1.8

GOBIERNO DEL ESTADO DE VERACRUZ DE IGNACIO DE LA LLAVE
COLEGIO DE BACHILLERES DEL ESTADO DE VERACRUZ
ORGANISMO PÚBLICO DESCENTRALIZADO
INFORME SOBRE PASIVOS CONTINGENTES AL 30 DE JUNIO DE 2017

Al 30 de junio de 2017 el Colegio tiene registrados los siguientes pasivos contingentes.

1) En el Estado de Situación Financiera

Provisión por contingencias por 14 Juicios Laborales que representan una obligación presente probable de acuerdo a lo que establece el boletín C-9 de las Normas de Información Financiera y a la clasificación y cuantificación de los mismos realizada por la Dirección de Asuntos Jurídicos de este Organismo como sigue:

NOMBRE	PROBABLE
María de Lourdes Hernández Jiménez	1,472,375.00
Rosita Aguirre Domínguez	824,129.00
Zaida Amores Pérez	1,293,254.00
Celerino Calderón Martínez	975,992.00
Maritza Mateos Zaragoza	968,106.00
Ramiro Martínez Maldonado	525,762.00
Jesús Parra Solís	744,632.00
José Guillén González	760,171.00
Francisco Anastacio Martínez	1,372,313.00
María Isabel Vázquez y 38 más	1,339,303.00
Olga Lidia Coronado y uno más	269,942.00
Ma. Del Rocío Morales Rivera y 2 más	828,336.00
Jorge Galindo Ramírez	676,055.00
Valente Salinas García	310,489.00
	12,360,859.00
Menos:	
Cheques: Zaida Amores Pérez	-746,205.58
Valente Salinas García	-87,841.23
Saldo contable	11,526,812.19

GOBIERNO DEL ESTADO DE VERACRUZ DE IGNACIO DE LA LLAVE
COLEGIO DE BACHILLERES DEL ESTADO DE VERACRUZ
ORGANISMO PÚBLICO DESCENTRALIZADO
INFORME SOBRE PASIVOS CONTINGENTES AL 30 DE JUNIO DE 2017

2) En Cuentas de Orden

- 28 Bienes Inmuebles en proceso de regularización (Terrenos).
- Operaciones en proceso de afectación presupuestal.- Corresponde a compromisos contraídos por el Colegio pendientes de registro presupuestal al 30 de junio de 2017 toda vez que a esa fecha carecen de disponibilidad y se integran como sigue:

Concepto	2015	2016	2017	Suma
Pago pendiente Impuesto 3% sobre erogaciones por	22,829,167.87	25,512,337.17	18,709,451.64	67,050,956.68
Pagos pendientes 15% de Fomento a la Educación	3,761,984.83	4,221,696.36	2,806,417.76	10,790,098.95
Servicios Personales (Gratificación anual)		179,500.06		179,500.06
Servicios Personales (Estímulo de productividad)		11,464,183.01		11,464,183.01
Servicios Personales (Ayuda para pasaje)			0.00	0.00
Actualización y recargos	40,420,306.88	49,684,559.06	44,975,856.98	135,080,722.92
Suma	67,011,459.58	91,062,275.66	66,491,726.38	224,565,461.62

Los compromisos devengados de Servicios Personales por \$11,643,683.07 se registraron contablemente en base a devengado de acuerdo a lo que establecen las Normas y Metodología para la Determinación de los Momentos Contables de los Egresos emitidas por el Consejo Nacional de Armonización Contable (CONAC). Los otros conceptos corresponden a operaciones entre el Colegio y la Secretaría de Finanzas y Planeación para los cuales dicha Secretaría tampoco ha autorizado ampliación presupuestal.

- Exceso del Presupuesto Ejercido sobre el Modificado (Sobreejercicio presupuestal).- Al 30 de junio de 2017, se han ejercido \$287,765,144.86 por conceptos que no cuentan con disponibilidad presupuestal con lo que el Estado del Ejercicio del Presupuesto de Egresos presenta sobreejercicio de \$230,820,865.49 en el capítulo 1000 Servicios Personales y de \$177,795,529.96 en la disponibilidad anual.

Otros Juicios Laborales.- Existen 21 juicios pendientes por demandas laborales de trabajadores cuyo monto estimado en caso de perderse los mismos (según información proporcionada al 30 de junio de 2017 por el Área de Asuntos Jurídicos del Colegio), asciende a \$9,680,512.00. Estas obligaciones presentes han sido calificadas por el Área Jurídica como posibles o remotas por lo que no se considera que se dé la obligación de pago en el corto plazo

- Enajenación a Título Gratuito Condicionada.- El 5 de febrero de 2010, se formalizó ante notario la enajenación a título gratuito a favor del Colegio respecto de dos fracciones de terreno ubicadas en el Municipio de Xalapa, con una superficie total de 13,564.64 metros cuadrados destinados para la construcción de las instalaciones que albergarán las Oficinas Administrativas del

6.1.8

GOBIERNO DEL ESTADO DE VERACRUZ DE IGNACIO DE LA LLAVE
COLEGIO DE BACHILLERES DEL ESTADO DE VERACRUZ
ORGANISMO PÚBLICO DESCENTRALIZADO
INFORME SOBRE PASIVOS CONTINGENTES AL 30 DE JUNIO DE 2017

COBAEV y para lo cual, en la clausula sexta se establece que se fija un plazo de dos años contados a partir de la firma de la escritura, en la inteligencia de que si la parte adquirente (COBAEV) no cumple con lo pactado en dicha clausula, sin necesidad de declaración judicial se revertirá la propiedad del inmueble materia de la donación a favor de la parte enajenante (Secretaria de Desarrollo Social y Medio Ambiente del Estado de Veracruz).

Toda vez que aun no ha sido posible iniciar la obra, mediante acuerdo CD016/16 de la Primera Sesión Ordinaria del Consejo Directivo del Instituto Veracruzano de la Vivienda celebrada el día 02 de marzo de 2016, se autorizó al Instituto Veracruzano de la Vivienda una tercera prórroga por dos años más del plazo pactado la cual vence el 4 de febrero de 2018.

Bajo protesta de decir verdad declaramos que los Estados Financieros y sus notas son razonablemente correctos y son responsabilidad del emisor.

ELABORÓ
JEFA DEL DEPARTAMENTO DE
CONTABILIDAD


C.P. MARÍA ISABEL GUISA HERNÁNDEZ

VERIFICÓ
DIRECTOR ADMINISTRATIVO


LIC. NOÉ RODRIGO HERNÁNDEZ
HERNÁNDEZ

AUTORIZÓ
DIRECTOR GENERAL


LIC. ABEL PÉREZ ARCINIEGA

GOBIERNO DEL ESTADO DE VERACRUZ DE IGNACIO DE LA LLAVE
COLÉGIO DE BACHILLERES DEL ESTADO DE VERACRUZ
ORGANISMO PÚBLICO DESCENTRALIZADO
NOTAS A LOS ESTADOS FINANCIEROS AL 30 DE JUNIO DE 2017 Y DE 2016

a) NOTAS DE DESGLOSE

I) NOTAS AL ESTADO DE SITUACIÓN FINANCIERA

Activo

Efectivo y Equivalentes

Al 30 de junio de 2017 y 2016 el saldo en efectivo y equivalentes se integra como sigue:

Bancos, dependencias y otros	2017	2016
BANCOMER	7,811,178.81	7,293,962.00
BANAMEX	82,065,533.48	39,365,190.00
BANORTE	39.20	
	\$ 89,876,751.49	\$ 46,659,152.00

Las inversiones en valores, excepto en períodos inhábiles, se realizan con vencimiento diario a fin de mantener disponible el efectivo y al 30 de junio de 2017 y 2016, no se realizó inversión.

Derechos a recibir Efectivo y Equivalentes y Bienes o Servicios a Recibir

1. Al 30 de junio de 2017 y 2016 se integran como sigue:

	2017	2016
Cuentas por cobrar a corto plazo	578,501,509.50	769,625,374.08
Deudores diversos por cobrar a corto plazo	3,054,207.69	1,015,717.75
Ingresos por recuperar a corto plazo	227,700.55	980,699.58
Deudores por anticipos de la tesorería	673,300.00	759,800.00
	\$ 582,456,717.74	\$ 772,381,591.41

6.1.9

GOBIERNO DEL ESTADO DE VERACRUZ DE IGNACIO DE LA LLAVE
COLEGIO DE BACHILLERES DEL ESTADO DE VERACRUZ
ORGANISMO PÚBLICO DESCENTRALIZADO
NOTAS A LOS ESTADOS FINANCIEROS AL 30 DE JUNIO DE 2017 Y DE 2016

2. Al 30 de junio de 2017 y 2016 el saldo en Cuentas por Cobrar a Corto Plazo se integra por subsidio federal y estatal devengado pendiente de pago por la SEFIPLAN como sigue:

SUBSIDIO	2017	2016
Federal		
Ejercicio 2010	0.00	0.00
Ejercicio 2016	0.00	9,737,550.00
Suma Federal	0.00	9,737,550.00
Estatad		
Ejercicio 2010	0.00	7,740,547.00
Ejercicio 2011	0.00	20,000,000.00
Ejercicio 2013	0.00	96,388,442.00
Ejercicio 2014	5,551,014.90	198,462,429.00
Ejercicio 2015	198,279,633.86	349,951,780.00
Ejercicio 2016	293,220,883.77	132,874,566.00
Ejercicio 2017	81,449,976.97	
Suma Estatal	578,501,509.50	805,417,764.00
Suma Federal y Estatal	\$ 578,501,509.50	\$ 815,155,314.00
Depósitos de SEFIPLAN por aplicar*	121,320,672.13	

* El 16 de enero de 2017 se recibió en la cuenta bancaria del subsidio estatal la cantidad de \$115,398,534.41 y el 8 de febrero en la cuenta bancaria de subsidio federal \$5,922,137.72 depositados por la SEFIPLAN, los que al 30 de junio esa Secretaría no ha informado a qué órdenes de pago corresponden.

El 5 de octubre de 2015 mediante póliza de diario No. 10200 se aplicó contablemente la compensación del Impuesto sobre erogaciones por remuneraciones y el Impuesto del fomento a la educación de los periodos comprendidos de agosto a diciembre de 2013 y enero a diciembre de 2014 contra adeudos de la Secretaría de Finanzas y Planeación por concepto de Subsidios Federal y Estatal del ejercicio 2010 por un importe total de \$37,857,485.00. Lo anterior con base en el oficio de autorización SSI/DGR/SEF/DACF/2037/2015 signado por el Subsecretario de Ingresos de la SEFIPLAN informa al Colegio que esa Autoridad Fiscal resuelve que es procedente la compensación de adeudos.

Por lo que respecta al adeudo de \$7,740,547.00 del ejercicio 2010 (netos de los \$37,857,485.00 mencionados en el párrafo anterior), en el mes de septiembre de 2012 la SEFIPLAN canceló el pasivo registrado por ese monto.

6.1.9

GOBIERNO DEL ESTADO DE VERACRUZ DE IGNACIO DE LA LLAVE
COLEGIO DE BACHILLERES DEL ESTADO DE VERACRUZ
ORGANISMO PÚBLICO DESCENTRALIZADO
NOTAS A LOS ESTADOS FINANCIEROS AL 30 DE JUNIO DE 2017 Y DE 2016

De los \$578,501,509.50 (Netos de aplicación de cobro contra participaciones realizado por la TESOFE por \$468,712,549.48) y \$815,155,314.18 que al 30 de junio de 2017 y 2016 adeudaba la SEFIPLAN; con base en la conciliación del subsidio otorgado al Colegio, esa Secretaría no registró a esas fechas \$889,460,205.12 y \$315,441,085.00 respectivamente, integrados como sigue:

SUBSIDIO	2017	2016
Federal		
Ejercicio 2015	0.00	0.00
Ejercicio 2016	0.00	0.00
Ejercicio 2017	245,983,387.00	
Suma Federal	245,983,387.00	0.00
Estatal		
Ejercicio 2011	20,000,000.00	20,000,000.00
Ejercicio 2013	92,332,744.65	92,332,745.00
Ejercicio 2014	115,746,849.24	115,746,849.00
Ejercicio 2015	86,402,951.49	86,402,952.00
Ejercicio 2016	83,010,885.74	958,539.00
Ejercicio 2017	245,983,387.00	
Suma Estatal	643,476,818.12	315,441,085.00
Suma Federal y Estatal	\$ 889,460,205.12	\$ 315,441,085.00

Los \$889,460,205.12 y \$315,441,085.00 a que se refiere el cuadro anterior, fueron registrados contablemente por el Colegio en base a devengado según presupuestos autorizados por la Federación; al Acuerdo de Coordinación para la Operación y Apoyo Financiero del Colegio, así como a las Normas y Metodología para la Determinación de los Momentos Contables de los Ingresos emitidas por el Consejo Nacional de Armonización Contable (CONAC)

6.1.9

GOBIERNO DEL ESTADO DE VERACRUZ DE IGNACIO DE LA LLAVE
COLEGIO DE BACHILLERES DEL ESTADO DE VERACRUZ
ORGANISMO PÚBLICO DESCENTRALIZADO
NOTAS A LOS ESTADOS FINANCIEROS AL 30 DE JUNIO DE 2017 Y DE 2016

3. Deudores diversos por cobrar a corto plazo

El saldo en deudores diversos por cobrar a corto plazo al 30 de junio de 2017 y 2016 se integra como sigue:

Concepto	2017	2016
Sujetos a Comprobar Gasto Corriente	425,542.45	468,846.00
Funcionarios y Empleados	30,750.00	27,250.00
Deudores Diversos Varios	2,592,263.24	22,661.00
E.P.A. por cierre de ejercicio Gto Cte	5,652.00	5,652.00
	\$3,054,207.69	\$524,409.00

El saldo en deudores diversos varios al 30 de junio de 2017 incluye \$2,138,169.00 a cargo de la Secretaría de Finanzas y Planeación del Gobierno del Estado (SEFIPLAN) por concepto de recargos y actualizaciones pagados en la presentación extemporánea de las declaraciones de retenciones de impuesto sobre la renta por sueldos y salarios de los meses de Junio, Julio y Agosto de 2016 (\$1,782,254.00) y de honorarios y arrendamiento de los meses de enero 2015 a agosto de 2016 (\$31,885.00); así como multa aplicada por el SAT en cierre de auditoría (\$324,030.00), para los que el Colegio no cuenta con disponibilidad presupuestal ni partida autorizada para su registro.

4. Ingresos por recuperar a corto plazo

Al 30 de junio de 2017 y 2016 el saldo en esta cuenta representa impuestos y otros aprovechamientos por recuperar como sigue:

Concepto	2017	2016
Impuestos por cobrar/Subsidio al empleo	\$ 29,654.63	\$ 950,449.00
Otros aprovechamientos/Ingresos propios	149,124.92	149,125.00
Otros ingresos y beneficios	33,247.00	88,170.00
Secretaría de Hacienda y Crédito Público	15,674.00	15,674.00
	\$ 227,700.55	\$ 1,203,418.00

Bienes Disponibles para su Transformación o Consumo (inventarios)

5. El Colegio no maneja bienes disponibles para su transformación que se encuentren dentro de la cuenta Inventarios.

6.1.9

GOBIERNO DEL ESTADO DE VERACRUZ DE IGNACIO DE LA LLAVE
COLEGIO DE BACHILLERES DEL ESTADO DE VERACRUZ
 ORGANISMO PÚBLICO DESCENTRALIZADO
NOTAS A LOS ESTADOS FINANCIEROS AL 30 DE JUNIO DE 2017 Y DE 2016

6. Almacén de materiales y suministros de consumo. El saldo en esta cuenta al 30 de junio de 2017 y 2016 por \$1,576,892.47 y \$2,331,975.00 respectivamente, corresponde a Materiales de Administración pendientes de distribuir a los centros de responsabilidad para su consumo.

Inversiones Financieras

7. El Colegio no maneja Inversiones financieras.

Bienes Muebles, Inmuebles e Intangibles

8. Los Inmuebles, Maquinaria y Equipo se registran a su valor de: adquisición según factura; de donación según actas de donación, o de actas de entrega de bienes por parte del Comité de Construcción de Espacios Educativos. En caso de no contar con factura o documento en el que conste el valor de los bienes muebles, se registran a valor de \$1. Los inmuebles se actualizan en base a cédulas catastrales expedidas por la Dirección General de Catastro de la Secretaría de Finanzas y Planeación del Gobierno del Estado de Veracruz y al 30 de junio de 2017 y 2016 se integran como sigue:

	2017	2016
Mobiliario, Equipo y Maquinaria	76,327,012.97	112,492,184.00
Vehículos y Equipo Terrestre	13,333,283.19	13,671,600.00
SUMA BIENES MUEBLES	89,660,296.16	126,163,784.00
Terrenos	127,997,879.00	91,205,736.00
Edificios	294,046,127.00	268,335,228.00
SUMA BIENES INMUEBLES	422,044,006.00	359,540,964.00
	\$ 511,704,302.16	\$ 485,704,748.00

9. Los activos intangibles al 30 de junio de 2017 y 2016 representan adquisiciones de Software y Licencias Informáticas y se integran de la siguiente manera:

	2017	2016
Software	\$183,379.00	\$9,401,095.00
Licencias Informáticas	6,572.56	714,996.00
	\$189,951.56	\$10,116,091.00

Estimaciones y Deterioros

10. Al 30 de junio de 2017 y 2016 no se registraron estimaciones ni deterioros.

6.1.9

GOBIERNO DEL ESTADO DE VERACRUZ DE IGNACIO DE LA LLAVE
COLEGIO DE BACHILLERES DEL ESTADO DE VERACRUZ
ORGANISMO PÚBLICO DESCENTRALIZADO
NOTAS A LOS ESTADOS FINANCIEROS AL 30 DE JUNIO DE 2017 Y DE 2016

Pasivo

1. Los pasivos al 30 de junio de 2017 y 2016 se integran como sigue:

CONCEPTO	1017	2016
Servicios Personales	\$ 146,026,857.33	\$ 109,277,542.00
Proveedores	1,355,621.11	589,517.00
Transferencias otorgadas por pagar Cto. P.	437,663.73	0.00
Retenciones y Contribuciones	141,955,010.21	346,697,364.00
Otras Cuentas por Pagar	132,335,284.12	168,597,923.00
Suma Cuentas por Pagar	\$ 422,110,436.50	\$ 625,162,346.00
Fondos en Garantía	430,550.00	795,040.00
Suma Fondos y Bienes de Terceros en Garantía	\$ 430,550.00	\$ 795,040.00
Provisión por Contingencias	11,526,812.19	9,978,543.00
Suma Provisiones a Corto Plazo	\$ 11,526,812.19	\$ 9,978,543.00
Ingresos por Clasificar	121,381,940.44	315,641.00
Otros Pasivos Circulantes	122,682,533.81	47,170,882.00
Suma Otros Pasivos a Corto Plazo	\$ 244,064,474.25	\$ 47,486,523.00
TOTAL PASIVO NO CIRCULANTE	\$ 678,132,272.94	\$ 683,422,452.00

6.1.9

GOBIERNO DEL ESTADO DE VERACRUZ DE IGNACIO DE LA LLAVE
COLEGIO DE BACHILLERES DEL ESTADO DE VERACRUZ
ORGANISMO PÚBLICO DESCENTRALIZADO
NOTAS A LOS ESTADOS FINANCIEROS AL 30 DE JUNIO DE 2017 Y DE 2016

A continuación se analizan los pasivos al 30 de junio de 2017 en desagregación por vencimiento:

CONCEPTO	IMPORTE	VENCIMIENTO			
		VENCIDAS	90 DIAS	91 A 180 DIAS	181 A 365 DIAS
Servicios Personales	\$ 146,026,857.33	\$ 123,459,638.92	\$ 9,539,549.67		\$ 13,027,668.74
Proveedores	1,355,621.11	1,355,621.11			
Transferencias otorgadas por pagar Cto. P.	437,663.73	437,663.73			
Retenciones y Contribuciones	141,955,010.21	123,490,049.65	18,198,919.58		\$ 266,040.98
Otras Cuentas por Pagar	132,335,284.12	132,335,284.12			
Suma Cuentas por Pagar	\$ 422,110,436.50	\$ 381,078,257.53	\$ 27,738,469.25		\$ 13,293,709.72
Fondos en Garantía	430,550.00				430,550.00
Suma Fondos y Bienes de Terceros en Garantía	\$ 430,550.00				\$ 430,550.00
Provisión por Contingencias	11,526,812.19				11,526,812.19
Suma Provisiones a Corto Plazo	\$ 11,526,812.19				\$ 11,526,812.19
Ingresos por Clasificar	121,381,940.44	121,381,940.44			
Otros Pasivos Circulantes	122,682,533.81	122,682,533.81			
Suma Otros Pasivos a Corto Plazo	\$ 244,064,474.25	\$ 244,064,474.25	\$ -	\$ -	\$ -
TOTAL PASIVO CIRCULANTE	\$ 678,132,272.94	\$ 625,142,731.78	\$ 27,738,469.25	\$ -	\$ 25,251,071.91

Toda vez que el 30 de junio de 2017 la SEFIPLAN adeuda al Colegio \$578,501,509.50 por concepto de subsidio (ver Nota 2 del Activo), la factibilidad de pago del pasivo por \$678,132,272.94 está directamente relacionada con la recuperación del adeudo en mención.

En la cuenta de proveedores el 100% del saldo corresponden a obligaciones contraídas en el presente ejercicio.

El saldo en Otras Cuentas por pagar corresponde principalmente a cuotas y retenciones al ISSSTE y FOVISSSTE por concepto de Seguro de Salud, Préstamos, Créditos Hipotecarios y Seguro de Daños, descuentos aplicados vía nómina de terceros institucionales, ISR Retenido,

6.1.9

GOBIERNO DEL ESTADO DE VERACRUZ DE IGNACIO DE LA LLAVE
COLEGIO DE BACHILLERES DEL ESTADO DE VERACRUZ
ORGANISMO PÚBLICO DESCENTRALIZADO

NOTAS A LOS ESTADOS FINANCIEROS AL 30 DE JUNIO DE 2017 Y DE 2016

proveedores; remuneraciones al personal; otros gastos en planteles provenientes del ejercicio 2016; cuotas y aportaciones de ISSSTE aplicadas a participaciones Federales; así como Becas Capacitación para los trabajadores del Colegio.

Los Fondos en Garantía representan los depósitos en garantía otorgados por los concesionarios de las tiendas escolares.

Las Provisión por Contingencias representa una obligación presente probable por 14 Juicios Laborales de acuerdo a lo que establece el boletín C-9 de las Normas de Información Financieras y a la clasificación y cuantificación de los mismos realizada por la Dirección de Asuntos Jurídicos de este Organismo.

Los Ingresos por Clasificar representan depósitos efectivos recibidos en las cuentas bancarias del Colegio y que a la fecha de los Estados Financieros no ha sido recibida de parte de los depositantes la documentación soporte y/o las fichas de depósito respectivas que permitan identificar contablemente a qué corresponden dichos ingresos.

La Cuenta Otros Pasivos Circulantes incluye remuneraciones pendientes de pago, descuentos aplicados vía nómina de terceros institucionales, cuotas y retenciones al ISSSTE por concepto de Seguro de Salud, Préstamos, Créditos Hipotecarios y Seguro de Daños, ISR Retenido y otros.

El pasivo por \$678,132,272.94 incluye \$428,724,740.65 por los siguientes impuestos y derechos vencidos y/o por vencer:

CONCEPTO	PASIVO PROVISIONADO	NO PROVISIONADO	COMPROMISOS DE PAGO
Aportaciones al SAR, SEGURO DE RETIRO Y FOVISSSTE del 2o. al 6o. Bimestre 2013; 1o. al 6o. bimestre 2014 , 1o. al 6o. Bimestre 2015 , 1o. al 6o. Bimestre de 2016 y 1er al 3o. Bimestre de 2017.	223,314,485.52		223,314,485.52
Impuestos sobre Erogaciones por Remuneraciones al Trabajo Personal	6,760,818.05	67,050,956.68	73,811,774.73
Impuesto por Fomento a la Educación	281,667.27	10,790,098.95	11,071,766.22
ISR Retenido (Sueldos, arrendamiento y honorarios) de los meses de noviembre y diciembre 2016, enero a mayo de 2017	88,227,517.73		88,227,517.73
ISSSTE (Seguro de Salud, préstamos, seguros de daños, hipotecario) parcial de la 2a. Quincena de Julio, de la 1a Quincena de Agosto a la 2a qna de Diciembre de 2016, y 1a Quincena de Enero a 2a. Quincena de mayo de 2017	110,140,252.08		110,140,252.08
TOTAL VENCIDO	428,724,740.65	77,841,055.63	506,565,796.28

Los impuestos y derechos no provisionados se encuentran revelados en cuenta de orden debido a que el Colegio no cuenta con disponibilidad presupuestal para cubrirlos; sin embargo el compromiso de pago por un importe de \$506,565,796.28, al momento de

6.1.9

GOBIERNO DEL ESTADO DE VERACRUZ DE IGNACIO DE LA LLAVE
COLEGIO DE BACHILLERES DEL ESTADO DE VERACRUZ
ORGANISMO PÚBLICO DESCENTRALIZADO
NOTAS A LOS ESTADOS FINANCIEROS AL 30 DE JUNIO DE 2017 Y DE 2016

efectuarse el pago causará costos adicionales por recargos, actualización y posibles multas por extemporaneidad, estimados en \$85,599,690.52 al 30 de junio de 2017.

Los siguientes conceptos devengados al 30 de junio de 2017 no cuentan con disponibilidad presupuestal (se incluyen \$77,841,055.63 por impuesto sobre erogaciones y fomento mencionados en el cuadro anterior):

Concepto	2015	2016	2017	Suma
Pago pendiente Impuesto 3% sobre erogaciones por remuneración	22,829,167.87	25,512,337.17	18,709,451.64	67,050,956.68
Pagos pendientes 15% de Fomento a la Educación	3,761,984.83	4,221,696.36	2,806,417.76	10,790,098.95
Servicios Personales (Gratificación anual)		179,500.06		179,500.06
Servicios Personales (Estímulo de productividad)		11,464,183.01		11,464,183.01
Servicios Personales (Ayuda para pasaje)			0.00	0.00
Actualización y recargos	40,420,306.88	49,684,559.06	44,975,856.98	135,080,722.92
Suma	67,011,459.58	91,062,275.66	66,491,726.38	224,565,461.62

Los compromisos devengados de Servicios Personales por \$11,643,683.07 se registraron contablemente en base a devengado de acuerdo a lo que establecen las Normas y Metodología para la Determinación de los Momentos Contables de los Egresos emitidas por el Consejo Nacional de Armonización Contable (CONAC). Los otros conceptos corresponden a operaciones entre el Colegio y la Secretaría de Finanzas y Planeación para los cuales dicha Secretaría tampoco ha autorizado ampliación presupuestal.

Al 30 de junio de 2017, los impuestos y derechos vencidos y/o no declarados con oportunidad debido a la no ministración de recursos por parte del Gobierno Estatal (ver Nota 2 del Activo); han generado intereses y actualización por \$40,932,566.19 y \$6,410,297.00 por concepto de cuotas y aportaciones de seguridad social (ISSSTE y FOVISSSTE) e impuestos retenidos (SAT) aplicados por la TESOFE a participaciones del Gobierno Estatal en 2016 y 2017 respectivamente; más intereses, recargos y actualización estimados en \$85,599,690.52 por concepto de impuestos y derechos vencidos no declarados y/o liquidados a esa fecha (Ver dos párrafos anteriores); más \$1,814,139.00 pagados en las declaraciones del impuesto sobre la renta retenido de los meses de junio, julio y agosto de 2016; mas \$324,030.00 pagados por concepto multas originadas por el incumplimiento de las obligaciones fiscales federales por el período de enero a diciembre de 2015 y enero mayo de 2016 derivadas de la orden de visita domiciliaria VRM2400019/16 realizada por la Administración Desconcentrada de Auditoría Fiscal Federal de Veracruz "1"; así como otras posibles multas no cuantificadas a la fecha; para los cuales el Colegio no cuenta con disponibilidad presupuestal ni partida autorizada para su registro.

GOBIERNO DEL ESTADO DE VERACRUZ DE IGNACIO DE LA LLAVE
COLEGIO DE BACHILLERES DEL ESTADO DE VERACRUZ
ORGANISMO PÚBLICO DESCENTRALIZADO
NOTAS A LOS ESTADOS FINANCIEROS AL 30 DE JUNIO DE 2017 Y DE 2016

II) NOTAS AL ESTADO DE ACTIVIDADES**Ingresos de Gestión**

1. Ingresos de Gestión

De los Ingresos de Gestión registrados al 30 de junio de 2017 y 2016 por \$27,256,016.82 y \$24,110,919.00 respectivamente, corresponden a cuotas arancelarias por Inscripciones, Exámenes de recuperación y otros servicios prestados a los alumnos del Colegio.

2. Ingresos por Participaciones, Aportaciones y Transferencias

Los ingresos por Participaciones, Aportaciones y Transferencias corresponden al Subsidio Federal y Estatal devengado en base al presupuesto autorizado y calendarizado por la Federación (según lo establece el Acuerdo de Coordinación que, para la operación y apoyo financiero del Colegio de Bachilleres del Estado de Veracruz, celebraron los Gobiernos Federal y Estatal el 4 de octubre de 1988) y registrados contablemente por el Colegio en base a devengado como lo establece la Ley General de Contabilidad Gubernamental y al 30 de junio de 2017 y 2016 se integran como sigue:

TIPO DE SUBSIDIO	ORIGINAL (Devengado)	AMPLIACIONES	TOTAL AUTORIZADO	TOTAL AUTORIZADO
			(Devengado) 2017	(Devengado) 2016
FEDERAL	245,983,387.00		245,983,387.00	256,707,607.00
ESTATAL	245,983,387.00		245,983,387.00	256,707,606.00
TOTAL	\$ 491,966,774.00	\$ -	\$ 491,966,774.00	\$ 513,415,213.00

6.1.9

GOBIERNO DEL ESTADO DE VERACRUZ DE IGNACIO DE LA LLAVE
COLEGIO DE BACHILLERES DEL ESTADO DE VERACRUZ
ORGANISMO PÚBLICO DESCENTRALIZADO
NOTAS A LOS ESTADOS FINANCIEROS AL 30 DE JUNIO DE 2017 Y DE 2016

3. Otros ingresos y beneficios

Otros ingresos y beneficios se integran por los siguientes conceptos:

	2017	2016
Productos Financieros	0.00	0.00
Aprovechamientos Varios	1,425,132.79	1,623,866.00
Uso de Disponibilidades	12,946,724.60	32,583,053.00
Donativos	33,247.00	346,155.00
Otros Ingresos Varios	597,914.02	272,814.00
	<u>\$ 15,003,018.41</u>	<u>\$ 34,825,888.00</u>

Gastos y Otras Pérdidas:

A continuación se presenta un comparativo de los gastos contables contra los presupuestales al 30 de junio de 2017 y 2016:

Al 30 de junio de 2017:

CAPITULO	CONCEPTO	CONTABLE	%	PRESUPUESTAL	%	DIFERENCIA
1000	Servicios Personales	587,261,894.12	94.39%	672,746,900.36	95.19%	-85,485,006.24
2000	Materiales y Suministros	2,777,084.94	0.45%	1,238,294.96	0.18%	1,538,789.98
3000	Servicios Generales	22,535,802.57	3.62%	22,535,802.57	3.19%	0.00
4000	Ayudas, Subsidios y Transferencias	9,417,478.20	1.51%	9,417,478.20	1.33%	0.00
5000	Bienes Muebles e Inmuebles	172,903.92	0.03%	803,632.68	0.11%	-630,728.76
	TOTAL GASTOS Y OTRAS PÉRDIDAS	622,165,163.75	100.00%	706,742,108.77	100.00%	-84,576,945.02

La diferencia en Servicios Personales por \$85,485,006.24 corresponde a compromisos del ejercicio 2016 pendientes de registro presupuestal al 31 de diciembre de ese año y pagados parcialmente en diciembre de 2016 y enero y febrero de 2017. Estos compromisos se registraron

6.1.9

GOBIERNO DEL ESTADO DE VERACRUZ DE IGNACIO DE LA LLAVE
COLEGIO DE BACHILLERES DEL ESTADO DE VERACRUZ
ORGANISMO PÚBLICO DESCENTRALIZADO

NOTAS A LOS ESTADOS FINANCIEROS AL 30 DE JUNIO DE 2017 Y DE 2016

contablemente en 2016 y 2017 en base a devengado de acuerdo a lo que establecen las Normas y Metodología para la Determinación de los Momentos Contables de los Egresos emitidas por el Consejo Nacional de Armonización Contable (CONAC).

La diferencia en Materiales y Suministros por \$1,538,789.98 corresponde al consumo en el periodo enero-junio de 2017, de los Materiales de Administración que al 31 de diciembre de 2016 quedaron pendientes de distribuir a los centros de responsabilidad para su consumo y que contablemente se registraron en la cuenta de Almacén en el Activo Circulante.

La diferencia en bienes muebles e inmuebles por \$630,728.76 corresponde a Muebles adquiridos en el ejercicio que de acuerdo a los artículos 23 y 24 de la Ley General de Contabilidad Gubernamental se registran en cuentas específicas del activo.

Al 30 de junio de 2016:

CAPITULO	CONCEPTO	CONTABLE	%	PRESUPUESTAL	%	DIFERENCIA
1000	Servicios Personales	506,284,413.18	92.23%	506,284,413.18	92.45%	0.00
2000	Materiales y Suministros	4,380,107.21	0.80%	3,038,569.35	0.55%	1,341,537.86
3000	Servicios Generales	25,488,473.89	4.64%	25,488,473.89	4.65%	0.00
4000	Ayudas, Subsidios y Transferencias	12,779,425.98	2.33%	12,779,425.98	2.33%	0.00
5000	Bienes Muebles e Inmuebles	0.00	0.00%	44,618.74	0.01%	-44,618.74
	TOTAL GASTOS Y OTRAS PÉRDIDAS	548,932,420.26	100.00%	547,635,501.14	100.00%	1,296,919.12

La diferencia en Materiales y Suministros por \$1,341,537.86 corresponde a \$2,432,259.88 por el consumo en el periodo de enero a junio, de los Materiales de Administración que al 31 de diciembre de 2015 quedaron pendientes de distribuir a los centros de responsabilidad para su consumo y que contablemente se registraron en la cuenta de Almacén en el Activo Circulante, menos las adquisiciones realizadas en 2016 que al 30 de junio de 2016 permanecen en el Almacén por \$1,090,722.02. Ver Nota I.I.1).4

La diferencia en bienes muebles e inmuebles por \$44,618.74 corresponde a Muebles adquiridos en el ejercicio y que de acuerdo a los artículos 23 y 24 de la Ley General de Contabilidad Gubernamental se registran en cuentas específicas del activo.

6.1.9

GOBIERNO DEL ESTADO DE VERACRUZ DE IGNACIO DE LA LLAVE
COLEGIO DE BACHILLERES DEL ESTADO DE VERACRUZ
 ORGANISMO PÚBLICO DESCENTRALIZADO
 NOTAS A LOS ESTADOS FINANCIEROS AL 30 DE JUNIO DE 2017 Y DE 2016

Resultado del ejercicio

2017

Al 30 de junio de 2017 el Colegio presenta un desahorro por la cantidad de \$88,139,354.52, sin embargo el Gobierno Estatal adeuda al Colegio \$81,449,976.97 de subsidio de 2017 y \$2,724,566.00 de uso de disponibilidad de ejercicios anteriores autorizado por la Junta Directiva para ejercer en 2017, por lo que el déficit real de efectivo correspondiente al período del 1 de enero al 30 de junio de 2017 es por \$172,313,897.49 determinado como sigue:

CONCEPTO	RESULTADO DEL 1 DE ENERO AL 30 DE JUNIO	ADEUDO DEL GOBIERNO FEDERAL Y ESTATAL	DISPONIBLE (DEFICIT) REAL AL 30 DE JUNIO
2017			
Ingresos del 1 de enero al 30 de junio	521,079,084.63	81,449,976.97	439,629,107.66
Menos:			
Gastos del 1 de enero al 30 de junio	-626,653,291.75		-626,653,291.75
Resultado neto 2017	-105,574,207.12	81,449,976.97	-187,024,184.09
Uso de disponibilidad del ejercicio 2016 y anteriores	12,946,724.60	2,724,566.00	10,222,158.60
Menos:			
Gastos por uso de disponibilidad	4,488,128.00		4,488,128.00
Uso de disponibilidad neto	17,434,852.60	2,724,566.00	14,710,286.60
Superavit (Déficit) 2017 más uso de disponibilidad	-88,139,354.52	84,174,542.97	-172,313,897.49

GOBIERNO DEL ESTADO DE VERACRUZ DE IGNACIO DE LA LLAVE
COLEGIO DE BACHILLERES DEL ESTADO DE VERACRUZ
ORGANISMO PÚBLICO DESCENTRALIZADO
NOTAS A LOS ESTADOS FINANCIEROS AL 30 DE JUNIO DE 2017 Y DE 2016

2016

Al 30 de junio de 2016 el Colegio presenta un superávit por la cantidad de \$23,441,740.26, sin embargo no se cuenta con la totalidad de este recurso puesto que los Gobiernos Federal y Estatal adeudan al Colegio \$9,737,550.39 y \$132,874,565.55 de subsidio de 2016 respectivamente y \$10,646,530.92 de uso de disponibilidad de ejercicios anteriores autorizado por la Junta Directiva para ejercer en 2016, por lo que el déficit real de efectivo correspondiente al período del 1 de enero al 30 de junio de 2016 es por \$129,816,906.60.

CONCEPTO	RESULTADO DEL 1 DE ENERO AL 30 DE JUNIO	ADEUDO DEL GOBIERNO FEDERAL Y ESTATAL	DISPONIBLE (DEFICIT) REAL AL 30 DE JUNIO
2016			
Ingresos del 1 de enero al 30 de junio	539,791,107.52	142,612,115.94	397,178,991.58
Menos:			
Gastos del 1 de enero al 30 de junio	-534,595,427.43		-534,595,427.43
Resultado neto 2016	5,195,680.09	142,612,115.94	-137,416,435.85
Uso de disponibilidad del ejercicio 2015 y anteriores	32,583,053.00	10,646,530.92	21,936,522.08
Menos:			
Gastos por uso de disponibilidad	-14,336,992.83		-14,336,992.83
Uso de disponibilidad neto	18,246,060.17	10,646,530.92	7,599,529.25
Superavit (Déficit) 2016 más uso de disponibilidad	23,441,740.26	153,258,646.86	-129,816,906.60

El resultado del periodo comprendido del 1 de enero al 30 de junio de 2016 por \$23,441,740.26 no incluye gastos devengados por \$84,765,149.46 que no fueron provisionados por no contar con disponibilidad presupuestal [Ver Nota I.I.1).6 Pasivos último párrafo y Notas de Memoria.- Operaciones en proceso de afectación presupuestal]. El resultado real incluyendo estos gastos es déficit de \$61,323,409.20.

III) NOTAS AL ESTADO DE VARIACIÓN EN LA HACIENDA PÚBLICA**1. Variaciones al Patrimonio Contribuido**

El incremento en el periodo del 1 de enero al 30 de junio de 2017 por \$6,073,113.60 corresponde al registro de actualización del valor catastral de inmuebles según cédulas catastrales proporcionadas por la Dirección de Catastro y Valuación por \$5,897,308.00; más donaciones de bienes muebles e inmuebles recibidos por \$175,805.60 y \$60,001.00 respectivamente.

6.1.9

GOBIERNO DEL ESTADO DE VERACRUZ DE IGNACIO DE LA LLAVE
COLEGIO DE BACHILLERES DEL ESTADO DE VERACRUZ
 ORGANISMO PÚBLICO DESCENTRALIZADO
NOTAS A LOS ESTADOS FINANCIEROS AL 30 DE JUNIO DE 2017 Y DE 2016

En el período del 1 de enero al 30 de junio de 2016 no existen variaciones.

2. Variaciones al Patrimonio Generado

Al 30 de junio de 2017 las variaciones al Patrimonio Generado de ejercicios anteriores por menos \$88,714,773.27 obedecen al incremento por reintegro al Colegio de \$217,822.47 de ISR a favor en la Declaración Anual del ejercicio 2016 y por correcciones contables por \$4,586.12 así como disminución por la aplicación de la pérdida del ejercicio 2016 por \$75,983,510.66; de \$12,946,724.60 por Uso de disponibilidades del ejercicio 2016 y anteriores autorizado por la Junta Directiva para ejercer en 2017; y de \$6,946.60 por reintegro a la TESOFE por subsidio autorizado para el Fondo de Autonomía de Gestión en planteles no ejercido del ejercicio 2015.

Al 30 de junio de 2016 las variaciones al Patrimonio Generado de ejercicios anteriores obedecen al incremento por reintegro al Colegio de \$380,042.27 de ISR a favor en la Declaración Anual del ejercicio 2015; \$228,837.60 por correcciones contables; y disminución de \$32,583,053.00 por Uso de disponibilidades del ejercicio 2015 y anteriores autorizado por la Junta Directiva para ejercer en 2016.

IV) NOTAS AL ESTADO DE FLUJOS DE EFECTIVO

Efectivo y equivalentes

1. El análisis de los saldos inicial y final que figuran en la última parte del Estado de Flujo de Efectivo en la cuenta de efectivo y equivalentes es como sigue:

2017

	30 de junio de 2017	31 de diciembre de 2016	Incremento (Disminución) Neta en el Efectivo y Equivalentes de Efectivo
Efectivo en Bancos	89,876,751.49	11,283,867.21	78,592,884.28
Inversiones Temporales (Hasta 3 Meses)	0.00	0.00	0.00
Total de Efectivo y Equivalentes	89,876,751.49	11,283,867.21	78,592,884.28

6.1.9

GOBIERNO DEL ESTADO DE VERACRUZ DE IGNACIO DE LA LLAVE
COLEGIO DE BACHILLERES DEL ESTADO DE VERACRUZ
 ORGANISMO PÚBLICO DESCENTRALIZADO
 NOTAS A LOS ESTADOS FINANCIEROS AL 30 DE JUNIO DE 2017 Y DE 2016

2016

	30 de junio de 2016	31 de diciembre de 2015	Incremento (Disminución) Neta en el Efectivo y Equivalentes de Efectivo
Efectivo en Bancos	46,659,151.91	48,208,783.87	(1,549,631.96)
Inversiones Temporales (Hasta 3 Meses)	0.00	0.00	0.00
Total de Efectivo y Equivalentes	46,659,151.91	48,208,783.87	(1,549,631.96)

Adquisiciones de bienes muebles e inmuebles

2. En 2016 y 2015 se realizaron las siguientes adquisiciones de bienes muebles e inmuebles las cuales no fueron realizadas mediante subsidios de capital del sector central.

	EJERCIDO		PAGADO	
	2017	2016	2017	2016
Mobiliario y equipo de oficina	0.00	0.00	0.00	0.00
Otros muebles	0.00	0.00	0.00	0.00
Bienes Informáticos	588,228.76	0.00	588,228.76	0.00
Equipo audiovisual	42,500.00	0.00	42,500.00	0.00
Equipo fotográfico	0.00	0.00	0.00	0.00
Muebles escolares	172,903.92	0.00	172,903.92	0.00
Vehículos terrestres	0.00	0.00	0.00	0.00
Maquinaria y equipo de construcción	0.00	0.00	0.00	0.00
Sistemas de aire acondicionado	0.00	0.00	0.00	0.00
Maquinaria y equipo eléctrico y electrónico	0.00	0.00	0.00	0.00
Software	0.00	0.00	0.00	0.00
	<u>803,632.68</u>	<u>0.00</u>	<u>803,632.68</u>	<u>0.00</u>

GOBIERNO DEL ESTADO DE VERACRUZ DE IGNACIO DE LA LLAVE
COLEGIO DE BACHILLERES DEL ESTADO DE VERACRUZ
ORGANISMO PÚBLICO DESCENTRALIZADO
NOTAS A LOS ESTADOS FINANCIEROS AL 30 DE JUNIO DE 2017 Y DE 2016

Conciliación de los flujos de efectivo netos:

3. Conciliación de los Flujos de Efectivo Netos de las Actividades de Operación y la cuenta de Ahorro/Desahorro antes de Rubros Extraordinarios:

	2017	2016
Ahorro/Desahorro antes de rubros Extraordinarios	-88,139,354.52	23,441,740.00
<i>Movimientos de partidas (o rubros) que no afectan al efectivo.</i>		
Depreciación	X	X
Amortización	X	X
Incrementos en las provisiones	212,863,941.39	225,322,718.00
Incremento en inversiones producido por revaluación	(X)	(X)
Ganancia/pérdida en venta de propiedad, planta y equipo	(X)	(X)
Incremento en cuentas por cobrar	-34,308,501.20	-153,346,817.00
Partidas extraordinarias		(X)
Flujos Netos de Efectivo por Actividades de Operación	90,416,085.67	95,417,641.00

6.1.9

GOBIERNO DEL ESTADO DE VERACRUZ DE IGNACIO DE LA LLAVE
 COLEGIO DE BACHILLERES DEL ESTADO DE VERACRUZ
 ORGANISMO PÚBLICO DESCENTRALIZADO
 NOTAS A LOS ESTADOS FINANCIEROS AL 30 DE JUNIO DE 2017 Y DE 2016

V) CONCILIACIÓN ENTRE LOS INGRESOS PRESUPUESTARIOS Y CONTABLES, ASÍ COMO ENTRE LOS EGRESOS PRESUPUESTARIOS Y LOS GASTOS CONTABLES

2017

GOBIERNO DEL ESTADO DE VERACRUZ COLEGIO DE BACHILLERES DEL ESTADO DE VERACRUZ Conciliación entre los Ingresos Presupuestarios y Contables Período del 1 de enero al 30 de junio de 2017		
1. Ingresos Presupuestarios		\$ 534,025,809.23
2. Mas ingresos contables no presupuestarios		\$ -
Incremento por variación de inventarios		
Disminución del exceso de estimaciones por pérdida o deterioro u obsolescencia		
Disminución del exceso de provisiones		
Otros ingresos y beneficios varios		
Otros ingresos contables no presupuestarios		
3. Menos ingresos presupuestarios no contables		\$ -
Productos de capital		
Aprovechamientos de capital		
Ingresos derivados de financiamientos		
Otros ingresos presupuestarios no contables		
4. Ingresos contables (4 = 1 + 2 - 3)		\$ 534,025,809.23

GOBIERNO DEL ESTADO DE VERACRUZ DE IGNACIO DE LA LLAVE
COLEGIO DE BACHILLERES DEL ESTADO DE VERACRUZ
ORGANISMO PÚBLICO DESCENTRALIZADO
NOTAS A LOS ESTADOS FINANCIEROS AL 30 DE JUNIO DE 2017 Y DE 2016

GOBIERNO DEL ESTADO DE VERACRUZ COLEGIO DE BACHILLERES DEL ESTADO DE VERACRUZ Conciliación entre los Egresos Presupuestarios y los Gastos Contables Período del 1 de enero al 30 de junio de 2017		
1. Total de Egresos (Presupuestarios)		\$ 706,742,108.77
2. Menos egresos presupuestarios no contables		\$ 86,115,735.00
Mobiliario y equipo de oficina	0.00	
Bienes Informáticos	588,228.76	
Equipo audiovisual	42,500.00	
Muebles escolares	0.00	
Vehículos terrestres		
Maquinaria y equipo de construcción		
Sistemas de aire acondicionado	0.00	
Maquinaria y equipo eléctrico y electrónico		
Licencias Informáticas	0.00	
Otros Egresos Presupuestales No Contables (Servicios Personales 2016)	85,485,006.24	
3. Mas gastos contables no presupuestales		\$ 1,538,789.98
Estimaciones, depreciaciones, deterioros, obsolescencia y amortizaciones		
Provisiones		
Disminución de inventarios (Almacén)	1,538,789.98	
Aumento por insuficiencia de estimaciones por pérdida o deterioro u obsolescencia		
Aumento por insuficiencia de provisiones		
Otros Gastos (En proceso de afectación presupuestal)		
Otros Gastos Contables No Presupuestales (Servicios Personales 2017)		
4. Gastos contables (4 = 1 + 2 - 3)		\$ 622,165,163.75

6.1.9

GOBIERNO DEL ESTADO DE VERACRUZ DE IGNACIO DE LA LLAVE
COLEGIO DE BACHILLERES DEL ESTADO DE VERACRUZ
 ORGANISMO PÚBLICO DESCENTRALIZADO
 NOTAS A LOS ESTADOS FINANCIEROS AL 30 DE JUNIO DE 2017 Y DE 2016

2016

GOBIERNO DEL ESTADO DE VERACRUZ COLEGIO DE BACHILLERES DEL ESTADO DE VERACRUZ Conciliación entre los Ingresos Presupuestarios y Contables Período del 1 de enero al 30 de junio de 2016		
1. Ingresos Presupuestarios		\$ 572,374,161.00
2. Mas ingresos contables no presupuestarios		\$ -
Incremento por variación de inventarios		
Disminución del exceso de estimaciones por pérdida o deterioro u obsolescencia		
Disminución del exceso de provisiones		
Otros ingresos y beneficios varios		
Otros ingresos contables no presupuestarios		
3. Menos ingresos presupuestarios no contables		\$ -
Productos de capital		
Aprovechamientos de capital		
Ingresos derivados de financiamientos		
Otros ingresos presupuestarios no contables		
4. Ingresos contables (4 = 1 + 2 - 3)		\$ 572,374,161.00

GOBIERNO DEL ESTADO DE VERACRUZ DE IGNACIO DE LA LLAVE
COLEGIO DE BACHILLERES DEL ESTADO DE VERACRUZ
 ORGANISMO PÚBLICO DESCENTRALIZADO
NOTAS A LOS ESTADOS FINANCIEROS AL 30 DE JUNIO DE 2017 Y DE 2016

GOBIERNO DEL ESTADO DE VERACRUZ COLEGIO DE BACHILLERES DEL ESTADO DE VERACRUZ Conciliación entre los Egresos Presupuestarios y los Gastos Contables Período del 1 de enero al 30 de junio de 2016		
1. Total de Egresos (Presupuestarios)		\$ 547,635,501.00
2. Menos egresos presupuestarios no contables		\$ 1,342,941.00
Mobiliario y equipo de oficina		
Bienes Informáticos	44,619.00	
Equipo audiovisual		
Muebles escolares		
Vehículos terrestres		
Maquinaria y equipo de construcción		
Sistemas de aire acondicionado		
Maquinaria y equipo eléctrico y electrónico		
Software		
Otros Egresos Presupuestales No Contables (Almacén)	1,298,322.00	
3. Mas gastos contables no presupuestales		\$ 2,639,860.00
Estimaciones, depreciaciones, deterioros, obsolescencia y amortizaciones		
Provisiones		
Disminución de inventarios (Almacén)	2,639,860.00	
Aumento por insuficiencia de estimaciones por pérdida o deterioro u obsolescencia		
Aumento por insuficiencia de provisiones		
Otros Gastos		
Otros Gastos Contables No Presupuestales		
4. Gastos contables (4 = 1 + 2 - 3)		\$ 548,932,420.00

GOBIERNO DEL ESTADO DE VERACRUZ DE IGNACIO DE LA LLAVE
COLEGIO DE BACHILLERES DEL ESTADO DE VERACRUZ
 ORGANISMO PÚBLICO DESCENTRALIZADO
 NOTAS A LOS ESTADOS FINANCIEROS AL 30 DE JUNIO DE 2017 Y DE 2016

b) NOTAS DE MEMORIA (CUENTAS DE ORDEN)

1. El Colegio utiliza las siguientes cuentas de orden:

Contables:	2017	2016
Valores		
Bienes Inmuebles por Regularización		
Terrenos	28	28
Patrimonio de Fideicomisos y otros		
Control Interno de Bienes	53,099,324.53	19,909,305.58
Activos y Valores en Custodia OPD,s		
Operaciones en Proceso de Afectación Presupuestal		
Impuesto sobre Erogaciones por Remuneraciones	67,050,956.68	37,765,831.53
Impuesto 15% de Fomento a la Educación	10,790,098.95	6,002,484.38
Gratificación anual	179,500.06	0.00
Actualización y recargos	135,080,722.92	40,996,833.55
Estímulo de productividad	11,464,183.01	0.00
Remuneraciones al personal	0.00	0.00
Suma Operaciones en Proceso de Afectación Presupuestal	224,565,461.62	84,765,149.46
Juicios		
Demandas Judiciales en Proceso de Resolución		
Contingencias por Juicios Pendientes de Resolución	9,680,512.00	8,292,338.00
Bienes Concesionados o en Comodato		
Bienes bajo Contrato de Comodato		
Bienes Inmuebles	1.00	0.00

GOBIERNO DEL ESTADO DE VERACRUZ DE IGNACIO DE LA LLAVE
COLEGIO DE BACHILLERES DEL ESTADO DE VERACRUZ
ORGANISMO PÚBLICO DESCENTRALIZADO
NOTAS A LOS ESTADOS FINANCIEROS AL 30 DE JUNIO DE 2017 Y DE 2016

CONTROL INTERNO DE BIENES: En esta cuenta se registran las adquisiciones de mobiliario y equipo por montos menores a 35 días de salario mínimo vigente en el Distrito Federal, tal como lo establecen las Reglas Específicas para el Registro y Valoración del Patrimonio emitidas por el CONAC.

OPERACIONES EN PROCESO DE AFECTACIÓN PRESUPUESTAL.- Corresponden a gastos devengados al 30 de junio de 2017 que no tienen disponibilidad presupuestal, por lo que representan una contingencia a esa fecha. Estos gastos corresponden a los siguientes ejercicios: 2015 \$67,011,459.58; 2016 \$91,062,275.66 y 2017 \$66,491,726.38. Ver Informe sobre Pasivos Contingentes y antepenúltimo párrafo de la Nota 6. Pasivos.

Los compromisos devengados de Servicios Personales se registraron contablemente en base a devengado de acuerdo a lo que establecen las Normas y Metodología para la Determinación de los Momentos Contables de los Egresos emitidas por el Consejo Nacional de Armonización Contable (CONAC). Los otros conceptos corresponden a operaciones entre el Colegio y la Secretaría de Finanzas y Planeación para los cuales dicha Secretaría tampoco ha autorizado ampliación presupuestal.

JUICIOS LABORALES .- Existen juicios pendientes por demandas laborales de trabajadores cuyo monto estimado en caso de perderse los mismos, según información proporcionada al 30 de junio de 2017 por el Área de Asuntos Jurídicos del Colegio, asciende a \$22,041,371.00.

De los \$22,041,371.00 de juicios laborales pendientes, el Colegio tiene provisionados \$11,526,812.19 como una obligación presente probable de acuerdo a lo que establece el Boletín C-9 de las Normas de Información Financiera y se presentan en el estado de situación financiera separados de otros pasivos a corto plazo en el rubro "Provisión por Contingencias a Corto Plazo" (la diferencia de mas presentada por la Dirección de Asuntos Jurídicos corresponden al pago realizado a la C. Zaida Amores Pérez por la cantidad de \$ 746,205.58 juicio que a la fecha no ha sido concluido y cheque emitido a Valente Salinas García por \$87,841.23), y corresponden a los 14 juicios laborales clasificados con riesgo probable. Por las obligaciones presentes calificadas por el Área Jurídica como posibles o remotas por la cantidad de \$9,680,512.00 no se considera que se dé la obligación de pago en el corto plazo, por lo que se presentan en cuentas de orden como "juicios laborales".

ENAJENACION A TITULO GRATUITO CONDICIONADA.- El 5 de febrero de 2010, se formalizó ante notario la enajenación a título gratuito a favor del Colegio respecto de dos fracciones de terreno ubicadas en el Municipio de Xalapa, con una superficie total de 13,564.64 metros cuadrados destinados para la construcción de las instalaciones que albergarán las Oficinas Administrativas del COBAEV y para lo cual, en la clausula sexta se establece que se fija un plazo de dos años contados a partir de la firma de la escritura, en la inteligencia de que si la parte adquirente (COBAEV) no cumple con lo pactado en dicha clausula, sin necesidad de declaración judicial se revertirá la propiedad del inmueble materia de la donación a favor de la parte enajenante (Secretaria de Desarrollo Social y Medio Ambiente del Estado de Veracruz).

Toda vez que aun no ha sido posible iniciar la obra, Mediante acuerdo CD016/16 de la Primera Sesión Ordinaria del Consejo Directivo del Instituto Veracruzano de la Vivienda celebrada el día 02 de marzo de 2016, se autorizó al Instituto Veracruzano de la Vivienda una tercera prórroga por dos años más del plazo pactado la cual vence el 4 de febrero de 2018.

6.1.9

GOBIERNO DEL ESTADO DE VERACRUZ DE IGNACIO DE LA LLAVE
COLEGIO DE BACHILLERES DEL ESTADO DE VERACRUZ
 ORGANISMO PÚBLICO DESCENTRALIZADO
 NOTAS A LOS ESTADOS FINANCIEROS AL 30 DE JUNIO DE 2017 Y DE 2016

Presupuestales:	2017	2016
Ingresos:		
Ley de Ingresos		
Estimada	1,003,680,500.00	956,000,000.00
Por Ejecutar	-442,877,680.96	-594,333,053.60
Modificaciones a la Estimada	-26,777,009.81	210,707,214.12
Devengada	-84,207,789.97	-153,346,816.86
Recaudada	-449,818,019.26	-419,027,343.66
	0.00	0.00
Egresos:		
Presupuesto de Egresos		
Aprobado	-1,003,680,500.00	-956,000,000.00
Por Ejercer	-177,795,496.96	76,134,020.34
Modificaciones al Aprobado	26,777,009.81	-210,707,214.12
Comprometido	447,956,878.38	542,937,692.64
Devengado	0.00	0.00
Ejercido	41,383,245.38	40,006,473.78
Pagado	665,358,863.39	507,629,027.36
	0.00	0.00

c) NOTAS DE GESTIÓN ADMINISTRATIVA

1. Introducción

Los Estados Financieros de los entes públicos, proveen de información financiera a los principales usuarios de la misma, al Congreso y a los ciudadanos.

El objetivo del presente documento es la revelación del contexto y de los aspectos económicos-financieros más relevantes que influyeron en las decisiones del período, y que deberán ser considerados en la elaboración de los estados financieros para la mayor comprensión de los mismos y sus particularidades.

De esta manera, se informa y explica la respuesta del gobierno a las condiciones relacionadas con la información financiera de cada período de gestión; además, de exponer aquellas políticas que podrían afectar la toma de decisiones en períodos posteriores.

2. Panorama Económico y Financiero

El Colegio no cuenta con liquidez para cubrir los compromisos a corto plazo toda vez que al 30 de junio de 2017 y 2016, los Gobiernos Federal y Estatal adeudan \$578,501,509.50 y \$815,155,314.18 que representa el 86% y 94% del activo circulante respectivamente. Al 30 de junio de 2017 y 2016 el efectivo y equivalentes representan el 13% y 7% del pasivo a corto plazo por lo que a esas fechas el Colegio estaba en condiciones de cubrir únicamente el 13% y 7% de este pasivo respectivamente.

3. Autorización e Historia

El Colegio de Bachilleres del Estado de Veracruz es un Organismo Público descentralizado del Gobierno del Estado, creado mediante decreto del 30 de julio de 1988 publicado en la Gaceta Oficial del 18 de agosto de 1988. El Colegio fue creado con 4 Planteles (Escuelas); en la actualidad se cuenta con 71 Planteles distribuidos a lo largo de territorio estatal, 8 Coordinaciones de Zona y una Administración Central.

El patrimonio del Colegio está constituido por los fondos (subsidios y donaciones) que le asignan el Gobierno Federal y Estatal, así como por los ingresos que se obtienen por los servicios educativos que se prestan. Los subsidios se devengan en base al presupuesto calendarizado autorizado por la Federación a través de la Secretaría de Educación Pública.

GOBIERNO DEL ESTADO DE VERACRUZ DE IGNACIO DE LA LLAVE
COLEGIO DE BACHILLERES DEL ESTADO DE VERACRUZ
ORGANISMO PÚBLICO DESCENTRALIZADO
NOTAS A LOS ESTADOS FINANCIEROS AL 30 DE JUNIO DE 2017 Y DE 2016

4. Organización y Objeto Social

Organización. Los artículos quinto y sexto del Decreto que crea al Colegio de Bachilleres del Estado de Veracruz, establecen que son Órganos de Gobierno del Colegio: La Junta Directiva; el Director General; el Patronato y el Consejo Consultivo de Directores. La Junta Directiva es el Órgano Supremo y está integrada por el Secretario de Educación y Cultura del Gobierno del Estado, el Secretario de Finanzas y Planeación del Gobierno del Estado y el Director General del Colegio en su calidad de Presidente del Consejo Consultivo de Directores.

Objeto Social. El Colegio tiene como objeto impartir e impulsar la educación correspondiente al bachillerato en sus características propedéutica y terminal dentro del Estado de Veracruz.

Principal actividad. Su principal actividad es impartir educación correspondiente al bachillerato a través de las modalidades escolar y extraescolar estableciendo, organizando, administrando y sosteniendo planteles en los lugares del Estado de Veracruz que se estimen convenientes, así como expedir certificados de estudios y otorgar constancias de capacitación para el trabajo.

Ejercicio Fiscal. El ejercicio fiscal comprende del 1 de enero al 31 de diciembre de cada año.

Régimen fiscal. De las Personas Morales con Fines no Lucrativos, de acuerdo al artículo 79 fracción XXIV del Título III de la Ley del Impuesto sobre la Renta, teniendo solo las obligaciones de retener y enterar el impuesto y exigir comprobantes fiscales cuando se hagan pagos a terceros.

5. Bases de Preparación de los Estados Financieros

Derivado de la entrada en vigor de la Ley General de Contabilidad Gubernamental y de las disposiciones generales emitidas por las instancias competentes en materia de valuación, presentación y revelación de la información financiera gubernamental, el COBAEV se basó en la implementación de su sistema de contabilidad, en los lineamientos emitidos por la Secretaria de Finanzas y Planeación y en lo aplicable, en los postulados básicos de contabilidad gubernamental, adoptando la normatividad emitida por el CONAC y el COVAC y demás adecuación normativa y armonización de sistemas contables realizados por la Dirección General de Contabilidad Gubernamental de la SEFIPLAN.

GOBIERNO DEL ESTADO DE VERACRUZ DE IGNACIO DE LA LLAVE
COLEGIO DE BACHILLERES DEL ESTADO DE VERACRUZ
ORGANISMO PÚBLICO DESCENTRALIZADO
NOTAS A LOS ESTADOS FINANCIEROS AL 30 DE JUNIO DE 2017 Y DE 2016

Características del Sistema de Contabilidad Gubernamental

A fin de dar cumplimiento a las disposiciones establecidas en el Artículo 19 fracciones III y VI de la Ley General de Contabilidad Gubernamental, así como al Artículo 100 inciso b) de los Lineamientos Generales y Específicos de Disciplina, Control, y Austeridad Eficaz publicados en la Gaceta Oficial del Estado de Veracruz; en el mes de mayo del 2010, el Colegio a través de la Dirección Administrativa y la Dirección de Planeación, Programación y Presupuestos, y en coordinación con las áreas de Registro y Consolidación Contable y de Innovación Tecnológica de la Secretaría de Finanzas y Planeación del Gobierno del Estado de Veracruz (SEFIPLAN); adoptó e implementó el Sistema Único de Administración Financiera de Organismos Públicos (SUAFOP) desarrollado por la SEFIPLAN. Este Sistema cumple con las siguientes características:

- a) Es único, uniforme e integrador
- b) Integra en forma automática la operación contable con el ejercicio presupuestario
- c) Efectúa los registros considerando la base acumulativa (devengado) de las transacciones
- d) Registra de manera automática y por única vez
- e) Efectúa la interrelación automática de los clasificadores presupuestarios, la lista de cuentas y el catalogo de bienes
- f) Efectúa en las cuentas contables el registro de las etapas del presupuesto de acuerdo con lo siguiente:
 - En lo relativo al gasto: Aprobado, modificado, comprometido, devengado, ejercido y pagado.
 - En lo relativo al ingreso: Estimado, modificado, devengado y recaudado
- g) Facilita el registro y control de los inventarios de bienes muebles e inmuebles
- h) Genera, en tiempo real, estados financieros y de ejecución presupuestaria
- i) Está estructurado de forma tal que permite su contabilización con la información sobre recursos físicos que generan las mismas áreas que originan la información contable y presupuestaria.
- j) Esta diseñado de forma tal que permite su procesamiento y generación de estados financieros mediante el uso de herramientas propias de la informática.

GOBIERNO DEL ESTADO DE VERACRUZ DE IGNACIO DE LA LLAVE
COLEGIO DE BACHILLERES DEL ESTADO DE VERACRUZ
ORGANISMO PÚBLICO DESCENTRALIZADO
NOTAS A LOS ESTADOS FINANCIEROS AL 30 DE JUNIO DE 2017 Y DE 2016

6. Políticas de Contabilidad Significativas

6.1 Los Inmuebles, Maquinaria y Equipo se registran a su valor de: adquisición según factura; de donación según actas de donación, o de actas de entrega de bienes por parte del Comité de Construcción de Espacios Educativos. En caso de no contar con factura o documento en el que conste el valor de los bienes muebles, se registran a valor de \$1. Los inmuebles se actualizan en base a cédulas catastrales expedidas por la Dirección General de Catastro de la Secretaría de Finanzas y Planeación del Gobierno del Estado de Veracruz.

6.2 Los Materiales y Suministros en Almacén disponibles para su consumo se valúan a costos promedio.

7. Posición en Moneda Extranjera y Protección por Riesgo Cambiario

No se tienen activos en Moneda Extranjera ni se realizan operaciones de este tipo.

8. Reporte Analítico del Activo

El Activo total del Colegio se incrementó en \$118,126,438.86 en relación al cierre del ejercicio anterior (2016) lo que representa el 11% de incremento. Esto se refleja principalmente en un aumento de \$78,592,884.28 en efectivo y equivalentes; de \$34,308,501.20 en derechos a recibir efectivo y equivalentes y de \$5,897,308.00 en bienes inmuebles por actualización de cédulas catastrales.

9. Fideicomisos, Mandatos y Análogos

El Colegio no cuenta con Fideicomisos ni tiene participación en alguno.

GOBIERNO DEL ESTADO DE VERACRUZ DE IGNACIO DE LA LLAVE
COLEGIO DE BACHILLERES DEL ESTADO DE VERACRUZ
ORGANISMO PÚBLICO DESCENTRALIZADO
NOTAS A LOS ESTADOS FINANCIEROS AL 30 DE JUNIO DE 2017 Y DE 2016

10. Reporte de la Recaudación

Enero – Junio de 2017

	TOTAL AUTORIZADO (Devengado)	DEVENGADO (Cuentas por Cobrar)	RECAUDADO	VARIACIÓN
Ingresos por Venta de Bienes y Servicios	27,056,016.82	0.00	27,056,016.82	0.00
Aprovechamientos	0.00	0.00	0.00	0.00
Transferencias, Subsidios y Otras Ayudas	491,966,774.00	81,449,976.97	410,516,797.03	0.00
Otros Ingresos	15,003,018.41	2,757,813.00	12,245,205.41	0.00
	<u>534,025,809.23</u>	<u>84,207,789.97</u>	<u>449,818,019.26</u>	<u>0.00</u>
Recaudado respecto al total de Ingresos:	84.23%			
Cuentas por Cobrar respecto al total de ingresos:	15.77%			

Enero – Junio de 2016

	TOTAL AUTORIZADO (Devengado)	DEVENGADO (Cuentas por Cobrar)	RECAUDADO	VARIACIÓN
INGRESOS POR VENTA DE BIENES Y SERVICIOS	24,110,918.86	88,170.00	24,022,748.86	0.00
APROVECHAMIENTOS	0.00	0.00	0.00	0.00
TRANSFERENCIAS, SUBSIDIOS Y OTRAS AYUDAS	513,415,213.32	142,612,115.94	370,803,097.38	0.00
OTROS INGRESOS	34,848,028.34	10,646,530.92	24,201,497.42	0.00
	<u>572,374,160.52</u>	<u>153,346,816.86</u>	<u>419,027,343.66</u>	<u>0.00</u>
Recaudado respecto al total de Ingresos:	73.21%			
Cuentas por Cobrar respecto al total de ingresos:	26.79%			

11. Información sobre la Deuda y el Reporte Analítico de la Deuda

El Colegio no maneja Deuda Pública

La siguiente información se determina en relación al Pasivo a Corto Plazo:

Liquidez monetaria (Efectivo y equivalentes/Pasivos a Corto Plazo): 0.1325

Deuda (pasivos) respecto a la recaudación (Pasivo a Corto Plazo/Ingresos recaudados): 1.5076

Cuentas por Cobrar respecto al Pasivo a Corto Plazo: 0.8589

12. Calificaciones otorgadas

El Colegio no ha sido sujeto a calificación crediticia

13. Información Adicional

Domicilio fiscal: Av. Américas No. 24 Col. Aguacatal C.P. 91130 en Xalapa, Veracruz.

14. Información por Segmentos

No se maneja información por segmentos

15. Eventos Posteriores al Cierre

No existen eventos relevantes posteriores al cierre del mes de junio de 2017 que pudieran generar modificaciones a las cifras presentadas o revelación específica en estas notas.

6.1.9

GOBIERNO DEL ESTADO DE VERACRUZ DE IGNACIO DE LA LLAVE
COLEGIO DE BACHILLERES DEL ESTADO DE VERACRUZ
ORGANISMO PÚBLICO DESCENTRALIZADO
NOTAS A LOS ESTADOS FINANCIEROS AL 30 DE JUNIO DE 2017 Y DE 2016

16. Partes Relacionadas

No existen partes relacionadas que pudieran ejercer influencia significativa sobre la toma de decisiones financieras y operativas.

17. Responsabilidad Sobre la Presentación Razonable de la Información Contable

Bajo protesta de decir verdad declaramos que los Estados Financieros y sus Notas son razonablemente correctos y responsabilidad del emisor

ELABORÓ
JEFA DEL DEPARTAMENTO DE CONTABILIDAD



C.P. MARÍA ISABEL GUISA HERNÁNDEZ

VERIFICÓ
DIRECTOR ADMINISTRATIVO



LIC. NOÉ RODRIGO HERNÁNDEZ HERNÁNDEZ

AUTORIZÓ
DIRECTOR GENERAL



LIC. ABEL PÉREZ ARCINIEGA



VERACRUZ
Gobierno del Estado

**GOBIERNO DEL ESTADO DE VERACRUZ DE IGNACIO DE LA LLAVE
COLEGIO DE BACHILLERES DEL ESTADO DE VERACRUZ
SEGUNDO TRIMESTRE 2017
APARTADO II**

INFORMES PRESUPUESTARIOS

GOBIERNO DEL ESTADO DE VERACRUZ DE IGNACIO DE LA LLAVE
 SEGUNDO TRIMESTRE 2017
 COLEGIO DE BACHILLERES DEL ESTADO DE VERACRUZ
 Estado Analítico del Ejercicio del Presupuesto de Egresos
 Clasificación Administrativa
 Del 1 de Enero al 30 de junio de 2017

Concepto	Egresos					Subejercicio 6 = (3 - 4)
	Aprobado	Ampliaciones/ (Reducciones)	Modificado	Devengado	Pagado	
	1	2	3 = (1 + 2)	4	5	
Dependencia o Unidad Administrativa 1	1,003,680,500	-26,777,010	976,903,490	1,154,699,053	665,358,863	-177,795,563
Total del Gasto	1,003,680,500	-26,777,010	976,903,490	1,154,699,053	665,358,863	-177,795,563

ELABORÓ:

Nombre: C.P. Irma Acosta Lagunes
 Cargo: Jefa del Departamento de Control Presupuestal

Firma:

REVISÓ:

Nombre: Lic. Onésimo Pérez Peralta
 Cargo: Director de Planeación, Programación y Presupuesto

Firma:

AUTORIZÓ:

Nombre: Lic. Abel Pérez Arciniega
 Cargo: Director General

Firma:

GOBIERNO DEL ESTADO DE VERACRUZ DE IGNACIO DE LA LLAVE
SEGUNDO TRIMESTRE 2017
COLEGIO DE BACHILLERES DEL ESTADO DE VERACRUZ
Estado Analítico de Ingresos
Del 1 de Enero al 30 de junio de 2017

Rubro de Ingresos	Ingreso					Diferencia (6 = 5 - 1)
	Estimado	Ampliaciones y Reducciones	Modificado	Devengado	Recaudado	
	(1)	(2)	(3= 1 + 2)	(4)	(5)	
Impuestos	0	0	0	0	0	0
Cuotas y Aportaciones de Seguridad Social	0	0	0	0	0	0
Contribuciones de Mejoras	0	0	0	0	0	0
Derechos	0	0	0	0	0	0
Productos	0	0	0	0	0	0
Corriente	0	0	0	0	0	0
Capital	0	0	0	0	0	0
Aprovechamientos	0	0	0	0	0	0
Corriente	0	0	0	0	0	0
Capital	0	0	0	0	0	0
Ingresos por Ventas de Bienes y Servicios	0	79,244,082	79,244,082	2,757,813	39,301,222	39,301,222
Participaciones y Aportaciones	0	0	0	0	0	0
Transferencias, Asignaciones, Subsidios y Otras Ayudas	1,003,680,500	-106,021,092	897,659,408	81,449,977	410,516,797	-593,163,703
Ingresos Derivados de Financiamientos	0	0	0	0	0	0
Otros Ingresos	0	0	0	0	0	0
Total	1,003,680,500	-26,777,010	976,903,490	84,207,790	449,818,019	-553,862,481
				Ingresos excedentes		

Estado Analítico de Ingresos Por Fuente de Financiamiento	Ingreso					Diferencia (6 = 5 - 1)
	Estimado	Ampliaciones y Reducciones	Modificado	Devengado	Recaudado	
	(1)	(2)	(3= 1 + 2)	(4)	(5)	
Ingresos del Gobierno	0	0	0	0	0	0
Impuestos	0	0	0	0	0	0
Contribuciones de Mejoras	0	0	0	0	0	0
Derechos	0	0	0	0	0	0
Productos	0	0	0	0	0	0
Corriente	0	0	0	0	0	0
Capital	0	0	0	0	0	0
Aprovechamientos	0	0	0	0	0	0
Corriente	0	0	0	0	0	0
Capital	0	0	0	0	0	0
Participaciones y Aportaciones	0	0	0	0	0	0
Transferencias, Asignaciones, Subsidios y Otras Ayudas	0	0	0	0	0	0
Ingresos de Organismos y Empresas	1,003,680,500	-26,777,010	976,903,490	84,207,790	449,818,019	-553,862,481
Cuotas y Aportaciones de Seguridad Social	0	0	0	0	0	0
Ingresos por Ventas de Bienes y Servicios	0	79,244,082	79,244,082	2,757,813	39,301,222	39,301,222
Transferencias, Asignaciones, Subsidios y Otras Ayudas	1,003,680,500	-106,021,092	897,659,408	81,449,977	410,516,797	-593,163,703
Otros Ingresos	0	0	0	0	0	0
Ingresos derivados de financiamiento	0	0	0	0	0	0
Ingresos Derivados de Financiamientos	0	0	0	0	0	0
Total	1,003,680,500	-26,777,010	976,903,490	84,207,790	449,818,019	-553,862,481
				Ingresos excedentes		

ELABORÓ:
Non C.P. Irma Acosta Lagunes
Cargo: Jefa del Departamento de Control Presupuestal

Firma:



REVISÓ:
Nombre: Lic. Dinesimo Pérez Beralta
Cargo: Director de Planeación, Programación y Presupuesto

Firma:



AUTORIZÓ:
Nombre: Lic. Abel Pérez Arciniega
Cargo: Director General

Firma:



GOBIERNO DEL ESTADO DE VERACRUZ DE IGNACIO DE LA LLAVE
SEGUNDO TRIMESTRE 2017
COLEGIO DE BACHILLERES DEL ESTADO DE VERACRUZ
Estado Analítico del Ejercicio del Presupuesto de Egresos
Clasificación por Objeto del Gasto (Capítulo y Concepto)
Del 1 de Enero al 30 de junio de 2017

Concepto	Egresos					Subejercicio 6 = (3 - 4)
	Aprobado	Ampliaciones/ (Reducciones)	Modificado	Devengado	Pagado	
	1	2	3 = (1 + 2)	4	5	
Servicios Personales	955,880,500	-67,096,364	888,784,136	1,119,605,002	632,875,373	-230,820,866
Remuneraciones al Personal de Carácter Permanente	356,837,452	170,787,569	527,625,021	527,625,021	239,933,051	0
Remuneraciones al Personal de Carácter Transitorio		0	0	0	0	0
Remuneraciones Adicionales y Especiales	184,560,956	-50,955,877	133,605,079	162,127,246	128,346,928	-28,522,167
Seguridad Social	91,461,996	36,967,108	128,429,104	128,429,104	11,885,547	0
Otras Prestaciones Sociales y Económicas	187,970,904	-122,311,361	65,659,543	165,775,849	128,344,602	-100,116,306
Previsiones		0	0	0	0	0
Pago de Estímulos a Servidores Públicos	135,049,192	-101,583,803	33,465,389	135,647,782	124,365,245	-102,182,393
Materiales y Suministros	8,253,602	1,064,936	9,318,538	1,284,368	993,585	8,034,170
Materiales de Administración, Emisión de Documentos y Artículos Oficiales	3,143,100	2,138,838	5,281,938	162,128	141,400	5,119,810
Alimentos y Utensilios	147,876	-4,077	143,799	36,426	17,028	107,373
Materias Primas y Materiales de Producción y Comercialización		0	0	0	0	0
Materiales y Artículos de Construcción y de Reparación	968,850	-581,631	387,219	127,137	125,978	260,082
Productos Químicos, Farmacéuticos y de Laboratorio	361,178	36,458	397,636	49,887	38,687	347,749
Combustibles, Lubricantes y Aditivos	2,224,784	-1,037,751	1,187,033	488,972	429,195	698,061
Vestuario, Blancos, Prendas de Protección y Artículos Deportivos	906,000	-450,804	455,196	348,629	174,172	106,567
Materiales y Suministros Para Seguridad		0	0	0	0	0
Herramientas, Refacciones y Accesorios Menores	501,814	963,903	1,465,717	71,189	67,125	1,394,528
Servicios Generales	39,546,398	9,125,408	48,671,806	23,553,572	21,421,058	25,118,234
Servicios Básicos	8,839,274	2,048,254	10,887,528	5,677,927	5,494,335	5,209,601
Servicios de Arrendamiento	3,545,140	-509,887	3,035,253	2,611,732	2,521,027	423,521
Servicios Profesionales, Científicos, Técnicos y Otros Servicios	3,565,110	4,410,426	7,975,536	2,343,707	1,925,306	5,631,829
Servicios Financieros, Bancarios y Comerciales	1,641,982	183,146	1,825,128	1,276,324	1,235,112	548,804
Servicios de Instalación, Reparación, Mantenimiento y Conservación	2,557,866	3,613,044	6,170,910	2,437,326	2,240,951	3,733,584
Servicios de Comunicación Social y Publicidad.	2,336,524	2,207,592	4,544,116	1,589,216	1,506,642	2,954,900
Servicios de Traslado y Viáticos	8,963,814	-7,142,736	1,821,078	1,176,399	1,052,666	644,679
Servicios Oficiales	7,211,388	3,183,583	10,394,971	4,569,085	4,246,463	5,825,886

**GOBIERNO DEL ESTADO DE VERACRUZ DE IGNACIO DE LA LLAVE
SEGUNDO TRIMESTRE 2017**


**COLEGIO DE BACHILLERES DEL ESTADO DE VERACRUZ
Estado Analítico del Ejercicio del Presupuesto de Egresos
Clasificación por Objeto del Gasto (Capítulo y Concepto)
Del 1 de Enero al 30 de junio de 2017**


Concepto	Egresos					Subejercicio
	Aprobado	Ampliaciones/ (Reducciones)	Modificado	Devengado	Pagado	
	1	2	3 = (1 + 2)	4	5	
Otros Servicios Generales	885,300	1,131,986	2,017,286	1,871,856	1,198,556	145,430
Transferencias, Asignaciones, Subsidios y Otras Ayudas	0	28,955,188	28,955,188	9,452,478	9,265,214	19,502,710
Transferencias Internas y Asignaciones al Sector Público	0	0	0	0	0	0
Transferencias al Resto del Sector Público	0	0	0	0	0	0
Subsidios y Subvenciones						
Ayudas Sociales	0	28,955,188	28,955,188	9,452,478	9,265,214	19,502,710
Pensiones y Jubilaciones	0	0	0	0	0	0
Transferencias a Fideicomisos, Mandatos y Otros Análogos	0	0	0	0	0	0
Transferencias a la Seguridad Social	0	0	0	0	0	0
Donativos	0	0	0	0	0	0
Transferencias al Exterior	0	0	0	0	0	0
Bienes Muebles, Inmuebles e Intangibles	0	1,173,822	1,173,822	803,633	803,633	370,189
Mobiliario y Equipo de Administración	0	676,380	676,380	588,229	588,229	88,151
Mobiliario y Equipo Educativo y Recreativo	0	497,442	497,442	215,404	215,404	282,038
Equipo e Instrumental Médico y de Laboratorio	0	0	0	0	0	0
Vehículos y Equipo de Transporte	0	0	0	0	0	0
Equipo de Defensa y Seguridad	0	0	0	0	0	0
Maquinaria, Otros Equipos y Herramientas	0	0	0	0	0	0
Activos Biológicos	0	0	0	0	0	0
Bienes Inmuebles	0	0	0	0	0	0
Activos Intangibles	0	0	0	0	0	0
Inversión Pública	0	0	0	0	0	0
Obra Pública en Bienes de Dominio Público	0	0	0	0	0	0
Obra Pública en Bienes Propios	0	0	0	0	0	0
Proyectos Productivos y Acciones de Fomento	0	0	0	0	0	0
Inversiones Financieras y Otras Provisiones	0	0	0	0	0	0
Inversiones Para el Fomento de Actividades Productivas.	0	0	0	0	0	0
Acciones y Participaciones de Capital	0	0	0	0	0	0
Compra de Títulos y Valores	0	0	0	0	0	0
Concesión de Préstamos	0	0	0	0	0	0
Inversiones en Fideicomisos, Mandatos y Otros Análogos	0	0	0	0	0	0


**GOBIERNO DEL ESTADO DE VERACRUZ DE IGNACIO DE LA LLAVE
SEGUNDO TRIMESTRE 2017**

**COLEGIO DE BACHILLERES DEL ESTADO DE VERACRUZ
Estado Analítico del Ejercicio del Presupuesto de Egresos
Clasificación por Objeto del Gasto (Capítulo y Concepto)
Del 1 de Enero al 30 de junio de 2017**

Concepto	Egresos					Subejercicio
	Aprobado	Ampliaciones/ (Reducciones)	Modificado	Devengado	Pagado	
	1	2	3 = (1 + 2)	4	5	
Otras Inversiones Financieras	0	0	0	0	0	0
Provisiones para Contingencias y Otras Erogaciones Especiales	0	0	0	0	0	0
Participaciones y Aportaciones	0	0	0	0	0	0
Participaciones	0	0	0	0	0	0
Aportaciones	0	0	0	0	0	0
Convenios	0	0	0	0	0	0
Deuda Pública	0	0	0	0	0	0
Amortización de la Deuda Pública	0	0	0	0	0	0
Intereses de la Deuda Pública	0	0	0	0	0	0
Comisiones de la Deuda Pública	0	0	0	0	0	0
Gastos de la Deuda Pública	0	0	0	0	0	0
Costo por Coberturas	0	0	0	0	0	0
Apoyos Financieros	0	0	0	0	0	0
Adeudos de Ejercicios Fiscales Anteriores (Adefas)	0	0	0	0	0	0
Total del Gasto	1,003,680,500	-26,777,010	976,903,490	1,154,699,053	665,358,863	-177,795,563

ELABORÓ:
Nombre: C.P. Irma Acosta Lagunes
Cargo: Jefa del Departamento de Control Presupuestal
Firma: 

REVISÓ:
Nombre: Lic. Onésimo Pérez Peralta
Cargo: Director de Planeación, Programación y Presupuesto
Firma: 

AUTORIZÓ:
Nombre: Lic. Abel Pérez Arciniega
Cargo: Director General
Firma: 

GOBIERNO DEL ESTADO DE VERACRUZ DE IGNACIO DE LA LLAVE
 SEGUNDO TRIMESTRE 2017
 COLEGIO DE BACHILLERES DEL ESTADO DE VERACRUZ
 Estado Analítico del Ejercicio del Presupuesto de Egresos
 Clasificación Económica (por Tipo de Gasto)
 Del 1 de Enero al 30 de junio de 2017

Concepto	Egresos					Subejercicio 6 = (3 - 4)
	Aprobado	Ampliaciones/ (Reducciones)	Modificado	Devengado	Pagado	
	1	2	3 = (1 + 2)	4	5	
Gasto Corriente	1,003,680,500	-26,777,010	976,903,490	1,154,699,053	665,358,863	-177,795,563
Gasto de Capital	0	0	0	0	0	0
Amortización de la Deuda y Disminución de Pasivos	0	0	0	0	0	0
Pensiones y Jubilaciones	0	0	0	0	0	0
Participaciones	0	0	0	0	0	0
Total del Gasto	1,003,680,500	-26,777,010	976,903,490	1,154,699,053	665,358,863	-177,795,563

ELABORÓ:

Nombre: C.P. Irma Acosta Lagunes

Cargo: Jefa del Departamento de Control Presupuestal

Firma:

REVISÓ:

Nombre: Lic. Onesimo Perez Peralta

Cargo: Director de Planeación, Programación y Pto.

Firma:

AUTORIZÓ:

Nombre: Lic. Abel Pérez Arciniega

Cargo: Director General

Firma:

GOBIERNO DEL ESTADO DE VERACRUZ DE IGNACIO DE LA LLAVE
 SEGUNDO TRIMESTRE 2017
 COLEGIO DE BACHILLERES DEL ESTADO DE VERACRUZ
 Estado Analítico del Ejercicio del Presupuesto de Egresos
 Clasificación Funcional (Finalidad y Función)
 Del 1 de Enero al 30 de junio de 2017


Concepto	Egresos					Subejercicio 6 = (3 - 4)
	Aprobado	Ampliaciones/ (Reducciones)	Modificado	Devengado	Pagado	
	1	2	3 = (1 + 2)	4	5	
Gobierno	0	0	0	0	0	0
Legislación			0			0
Justicia			0			0
Coordinación de la Política de Gobierno			0			0
Relaciones Exteriores			0			0
Asuntos Financieros y Hacendarios			0			0
Seguridad Nacional			0			0
Asuntos de Orden Público y de Seguridad Interior			0			0
Otros Servicios Generales			0			0
Desarrollo Social	1,003,680,500	-26,777,010	976,903,490	1,154,699,053	665,358,863	-177,795,563
Protección Ambiental			0			0
Vivienda y Servicios a la Comunidad			0			0
Salud			0			0
Recreación, Cultura y Otras Manifestaciones Sociales			0			0
Educación	1,003,680,500	-26,777,010	976,903,490	1,154,699,053	665,358,863	-177,795,563
Protección Social			0			0
Otros Asuntos Sociales			0			0
Desarrollo Económico	0	0	0	0	0	0
Asuntos Económicos, Comerciales y Laborales en General			0			0
Agropecuaria, Silvicultura, Pesca y Caza			0			0
Combustibles y Energía			0			0
Minería, Manufacturas y Construcción			0			0
Transporte			0			0
Comunicaciones			0			0
Turismo			0			0
Ciencia, Tecnología e Innovación			0			0
Otras Industrias y Otros Asuntos Económicos			0			0
Otras no Clasificadas en Funciones Anteriores	0	0	0	0	0	0
Transacciones de la Deuda Pública / Costo Financiero de la Deuda			0			0
Transferencias, Participaciones y Aportaciones entre Diferentes Niveles y Ordenes de Gobierno			0			0
Saneamiento del Sistema Financiero			0			0
Adeudos de Ejercicios Fiscales Anteriores			0			0
Total del Gasto	1,003,680,500	-26,777,010	976,903,490	1,154,699,053	665,358,863	-177,795,563

ELABORÓ:

Nombre: C.P. Irma Acosta Lagunes

Cargo: Jefa del Departamento de Control Presupuestal

Firma:




REVISÓ:

Nombre: Lic. Onésimo Pérez Arciniega

Cargo: Director de Planeación, Programación y Pto.

Firma:




AUTORIZÓ:

Nombre: Lic. Abel Pérez Arciniega

Cargo: Director General

Firma:

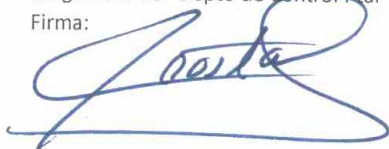


GOBIERNO DEL ESTADO DE VERACRUZ DE IGNACIO DE LA LLAVE
 SEGUNDO TRIMESTRE 2017
 COLEGIO DE BACHILLERES DEL ESTADO DE VERACRUZ
 Endeudamiento Neto
 Del 1 de Enero al 30 de junio de 2017


Identificación de Crédito o Instrumento	Contratación / Colocación	Amortización	Endeudamiento Neto
	A	B	C = A - B
Créditos Bancarios			
			0
			0
			0
			0
			0
			0
			0
			0
			0
			0
			0
			0
			0
Total Créditos Bancarios	0	0	0
Otros Instrumentos de Deuda			
			0
			0
			0
			0
			0
			0
			0
			0
			0
			0
			0
			0
Total Otros Instrumentos de Deuda	0	0	0
TOTAL	0	0	0

Nota: No aplica para este Organismo


ELABORÓ:
 Nombre: C.P. Irma Acosta Lagunes
 Cargo: Jefa del Depto de Control Ptal
 Firma:



REVISÓ:
 Nombre: Lic. Onésimo Pérez Peralta
 Cargo: Director de Planeación, Prog. y Pto.
 Firma:



AUTORIZÓ:
 Nombre: Lic. Abel Pérez Arciniega
 Cargo: Director General
 Firma:



GOBIERNO DEL ESTADO DE VERACRUZ DE IGNACIO DE LA LLAVE
 SEGUNDO TRIMESTRE 2017
 COLEGIO DE BACHILLERES DEL ESTADO DE VERACRUZ
 Intereses de la Deuda
 Del 1 de Enero al 30 de junio de 2017

Identificación de Crédito o Instrumento	Devengado	Pagado
Créditos Bancarios		
Total de Intereses de Créditos Bancarios	0	0
Otros Instrumentos de Deuda		
Total de Intereses de Otros Instrumentos de Deuda	0	0
TOTAL	0	0

Nota: No aplica para este Organismo

ELABORÓ:

Nombre: C.P. Irma Acosta Lagunes

Cargo: Jefa del Depto de Control Presupuestal

Firma:

REVISÓ:

Nombre: Lic. Onésimo Pérez Peralta

Cargo: Director de Planeación, Prog. y Pto.

Firma:

AUTORIZO:

Nombre: Lic. Abel Pérez Arciniega

Cargo: Director General

Firma:

GOBIERNO DEL ESTADO DE VERACRUZ DE IGNACIO DE LA LLAVE
SEGUNDO TRIMESTRE 2017
COLEGIO DE BACHILLERES DEL ESTADO DE VERACRUZ
Indicadores de Postura Fiscal
Del 1 de Enero al 30 de junio de 2017

Concepto	Estimado	Devengado	Pagado ³
I. Ingresos Presupuestarios (I=1+2)	1,003,680,500	84,207,790	449,818,019
1. Ingresos del Gobierno de la Entidad Federativa ¹	0	0	0
2. Ingresos del Sector Paraestatal ¹	1,003,680,500	84,207,790	449,818,019
II. Egresos Presupuestarios (II=3+4)	1,003,680,500	1,154,699,053	665,358,863
3. Egresos del Gobierno de la Entidad Federativa ²			
4. Egresos del Sector Paraestatal ²	1,003,680,500	1,154,699,053	665,358,863
III. Balance Presupuestario (Superávit o Déficit) (III = I - II)	0	-1,070,491,263	-215,540,844

Concepto	Estimado	Devengado	Pagado ³
III. Balance presupuestario (Superávit o Déficit)	0	-1,070,491,263	-215,540,844
IV. Intereses, Comisiones y Gastos de la Deuda			
V. Balance Primario (Superávit o Déficit) (V= III - IV)	0	-1,070,491,263	-215,540,844

Concepto	Estimado	Devengado	Pagado ³
A. Financiamiento	0	0	0
B. Amortización de la deuda			
C. Endeudamiento ó desendeudamiento (C = A - B)	0	0	0

1 Los Ingresos que se presentan son los ingresos presupuestario totales sin incluir los ingresos por financiamientos. Los Ingresos del Gobierno de la Entidad Federativa corresponden a los del Poder Ejecutivo, Legislativo Judicial y Autónomos

2 Los egresos que se presentan son los egresos presupuestarios totales sin incluir los egresos por amortización. Los egresos del Gobierno de la Entidad Federativa corresponden a los del Poder Ejecutivo, Legislativo, Judicial y Órganos Autónomos

3 Para Ingresos se reportan los ingresos recaudados; para egresos se reportan los egresos pagados

ELABORÓ:

Nombre: C.P. Irma Acosta Lagunes

Cargo: Jefa del Departamento de Control Presupuestal

Firma:

REVISO:

Nombre: Lic. Onésimo Pérez Peralta

Cargo: Director de Planeación, Prog y Pto

Firma:

AUTORIZO:

Nombre: Lic. Abel Pérez Arciniega

Cargo: Director General

Firma:



VERACRUZ
Gobierno del Estado


**GOBIERNO DEL ESTADO DE VERACRUZ DE IGNACIO DE LA LLAVE
COLEGIO DE BACHILLERES DEL ESTADO DE VERACRUZ
SEGUNDO TRIMESTRE 2017
APARTADO III**

INFORMES PROGRAMÁTICOS


GOBIERNO DEL ESTADO DE VERACRUZ DE IGNACIO DE LA LLAVE
SEGUNDO TRIMESTRE 2017
COLEGIO DE BACHILLERES DEL ESTADO DE VERACRUZ
Gasto por Categoría Programática
Del 1 de Enero al 30 de junio de 2017

Concepto	Egresos					Subejercicio 6 = (3 - 4)
	Aprobado	Ampliaciones/ (Reducciones)	Modificado	Devengado	Pagado	
	1	2	3 = (1 + 2)	4	5	
Programas						
Subsidios: Sector Social y Privado o Entidades Federativas y Municipios	0	0	0	0	0	0
Sujetos a Reglas de Operación			0			0
Otros Subsidios			0			0
Desempeño de las Funciones	1,003,680,500	-26,777,010	976,903,490	1,154,699,053	665,358,863	-177,795,563
Prestación de Servicios Públicos	1,003,680,500	-26,777,010	976,903,490	1,154,699,053	665,358,863	-177,795,563
Provisión de Bienes Públicos			0			0
Planeación, seguimiento y evaluación de políticas públicas			0			0
Promoción y fomento			0			0
Regulación y supervisión			0			0
Funciones de las Fuerzas Armadas (Únicamente Gobierno Federal)			0			0
Específicos			0			0
Proyectos de Inversión			0			0
Administrativos y de Apoyo	0	0	0	0	0	0
Apoyo al proceso presupuestario y para mejorar la eficiencia institucional			0			0
Apoyo a la función pública y al mejoramiento de la gestión			0			0
Operaciones ajenas			0			0
Compromisos	0	0	0	0	0	0
Obligaciones de cumplimiento de resolución jurisdiccional			0			0
Desastres Naturales			0			0
Obligaciones	0	0	0	0	0	0
Pensiones y jubilaciones			0			0
Aportaciones a la seguridad social			0			0
Aportaciones a fondos de estabilización			0			0
Aportaciones a fondos de inversión y reestructura de pensiones			0			0
Programas de Gasto Federalizado (Gobierno Federal)	0	0	0	0	0	0
Gasto Federalizado			0			0
Participaciones a entidades federativas y municipios			0			0
Costo financiero, deuda o apoyos a deudores y ahorradores de la banca			0			0
Adeudos de ejercicios fiscales anteriores			0			0
Total del Gasto	1,003,680,500	-26,777,010	976,903,490	1,154,699,053	665,358,863	-177,795,563


ELABORÓ:

Nombre: C.P. Irma Acosta Lagunes
Cargo: Jefa del Departamento de Control Presupuestal
Firma: 

REVISÓ:

Nombre: Lic. Onésimo Pérez Peralta
Cargo: Director de Planeación, Programación y Pto.
Firma: 

AUTORIZÓ:

Nombre: Lic. Abel Pérez Arciniega
Cargo: Director General
Firma: 

Gobierno del Estado de Veracruz de Ignacio de la Llave
Segundo Trimestre 2017
Programas y Proyectos de Inversión
Del 1 de Enero al 30 de Junio de 2017
(Pesos)
Colegio de Bachilleres del Estado de Veracruz

Ente Público:

COLEGIO DE BACHILLERES DEL ESTADO DE VERACRUZ

Nota: Este Organismo no cuenta con Programas ni Proyectos de Inversión

ELABORÓ:

Nombre: C.P. Irma Acosta Lagunes

Cargo: Jefa del Departamento de Control Presupuestal

Firma:

REVISÓ:

Nombre: Lic. Onésimo Pérez Peralta

Cargo: Director de Planeación, Programación y Pto.

Firma:

AUTORIZÓ:

Nombre: Lic. Abel Pérez Arciniega

Cargo: Director General

Firma:

GOBIERNO DEL ESTADO DE VERACRUZ DE IGNACIO DE LA LLAVE
SEGUNDO TRIMESTRE 2017
Indicadores de Resultados
Del 1 de Enero al 30 de junio de 2017
(Pesos)

Ente Público: Colegio de Bachilleres del Estado de Veracruz

ACTIVIDAD INSTITUCIONAL: ATENCION A LA DEMANDA

MES: ABRIL

INDICADOR	FRECUENCIA	UNIDAD DE MEDIDA	PROGRAMADO	REALIZADO	% DE CUMPLIMIENTO
ATENCION A LA DEMANDA	MENSUAL	ALUMNOS	42,000	40,613	96.69
CERTIFICADOS EXPEDIDOS POR EL COBAEV	ANUAL	CERTIFICADOS/ALUMNOS	0	0	0
PROPORCION DE ALUMNOS EN EL CICLO ESCOLAR	ANUAL	ALUMNOS	0	0	0
EFICIENCIA TERMINAL	ANUAL	ALUMNOS	0	0	0

MES: MAYO

INDICADOR	FRECUENCIA	UNIDAD DE MEDIDA	PROGRAMADO	REALIZADO	% DE CUMPLIMIENTO
ATENCION A LA DEMANDA	MENSUAL	ALUMNOS	42,000	40,492	96.4
CERTIFICADOS EXPEDIDOS POR EL COBAEV	ANUAL	CERTIFICADOS/ALUMNOS	0	0	0
PROPORCION DE ALUMNOS EN EL CICLO ESCOLAR	ANUAL	ALUMNOS	0	0	0
EFICIENCIA TERMINAL	ANUAL	ALUMNOS	0	0	0

MES: JUNIO

INDICADOR	FRECUENCIA	UNIDAD DE MEDIDA	PROGRAMADO	REALIZADO	% DE CUMPLIMIENTO
ATENCION A LA DEMANDA	MENSUAL	ALUMNOS	42,000	40,389	96.16
CERTIFICADOS EXPEDIDOS POR EL COBAEV	ANUAL	CERTIFICADOS/ALUMNOS	0	0	0
PROPORCION DE ALUMNOS EN EL CICLO ESCOLAR	ANUAL	ALUMNOS	0	0	0
EFICIENCIA TERMINAL	ANUAL	ALUMNOS	0	0	0

ELABORÓ:

Nombre: L.E. José Fabián Muñoz Portilla

Cargo: Responsable del Departamento de Progr y Seguimiento

Firma:

REVISÓ:

Nombre: Lic. Orésimo Pérez Peralta

Cargo: Director de Planeación, Programación y Pto.

Firma:

AUTORIZÓ:

Nombre: Lic. Abel Pérez Arciniega

Cargo: Director General

Firma:



VERACRUZ
Gobierno del Estado

GOBIERNO DEL ESTADO DE VERACRUZ DE IGNACIO DE LA LLAVE
Colegio de Bachilleres del Estado de Veracruz
SEGUNDO TRIMESTRE 2017
APARTADO IV

ANEXOS

**GOBIERNO DEL ESTADO DE VERACRUZ DE IGNACIO DE LA LLAVE
SEGUNDO TRIMESTRE 2017**

**Relación de Bienes Inmuebles que Componen el Patrimonio
(Pesos)**


Al 30 de Junio de 2017

Ente Público: _____


Colegio de Bachilleres del Estado de Veracruz

Código	Descripción del Bien Inmueble	Valor en libros
		0
1-2-3-1-0000-0000	TERRENOS	127,997,879
1-2-3-3-0000-0000	EDIFICIOS NO HABITACIONALES	294,046,127
		0
		0
		0
		0
		0
		0
		0
		0
		0
		0
		0
		0
		0
		0
		0
		0
		0
		0
		0
		0
		0
		0
		0
		0
		0
		0
		0
		0
		0
		0
		0
		0
		0
		0
		0
		0
		0
		0
TOTAL		422,044,006


Elaboró


 C.P. María Isabel Guisa Hernández
 Jefa del Departamento de Contabilidad

Verificó


 Lic. Noé Rodrigo Hernández Hernández
 Director Administrativo

Autorizó


 Lic. Abel Pérez Arciniega
 Director General

GOBIERNO DEL ESTADO DE VERACRUZ DE IGNACIO DE LA LLAVE SEGUNDO TRIMESTRE 2017 Colegio de Bachilleres del Estado de Veracruz Relación de cuentas bancarias productivas específicas Al 30 de Junio de 2017		
Fondo, Programa o Convenio	Datos de la Cuenta Bancaria	
	Institución Bancaria	Número de Cuenta
Durante el periodo del 1 de enero al 30 de Junio de 2017, el Colegio no manejó cuentas bancarias productivas de inversión		

Elaboró

C.P. María Isabel Guisa Hernández
Jefa del Departamento de Contabilidad

Verificó

Lic. Noé Rodrigo Hernández Hernández
Director Administrativo

Autorizó

Lic. Abel Pérez Arginiega
Director General

GOBIERNO DEL ESTADO DE VERACRUZ DE IGNACIO DE LA LLAVE
SEGUNDO TRIMESTRE 2017

Relación de Esquemas Bursátiles y de Coberturas Financieras

Al 30 de Junio de 2017

(Pesos)

Ente Público:

Colegio de Bachilleres del Estado de Veracruz

No se manejan esquemas bursátiles ni de cobertura financiera

Elaboró

C.P. María Isabel Guisa Hernández
Jefa del Departamento de
Contabilidad

Verificó

Lic. Noé Rodrigo Hernández Hernández
Director Administrativo

Autorizó

Lic. Abel Pérez Arciniega
Director General



VERACRUZ
Gobierno del Estado

**GOBIERNO DEL ESTADO DE VERACRUZ DE IGNACIO DE LA LLAVE
COLEGIO DE BACHILLERES DEL ESTADO DE VERACRUZ
SEGUNDO TRIMESTRE 2017**

LEY DE DISCIPLINA FINANCIERA

Colegio de Bachilleres del Estado de Veracruz Estado de Situación Financiera Detallado - LDF Al 31 de diciembre de 2016 y al 30 de junio de 2017 (PESOS)					
7.1					
Concepto (c)	2017	31 de diciembre de 2016	Concepto (c)	2017	31 de diciembre de 2016
ACTIVO			PASIVO		
Activo Circulante			Pasivo Circulante		
a. Efectivo y Equivalentes (a=a1+a2+a3+a4+a5+a6+a7)	89,876,751	11,283,867	a. Cuentas por Pagar a Corto Plazo (a=a1+a2+a3+a4+a5+a6+a7+a8+a9)	422,110,436	367,968,350
a1) Efectivo	0	0	a1) Servicios Personales por Pagar a Corto Plazo	146,026,857	209,306,195
a2) Bancos/Tesorería	0	0	a2) Proveedores por Pagar a Corto Plazo	1,355,621	7,351,909
a3) Bancos/Dependencias y Otros	89,876,751	11,283,867	a3) Contratistas por Obras Públicas por Pagar a Corto Plazo	0	0
a4) Inversiones Temporales (Hasta 3 meses)	0	0	a4) Participaciones y Aportaciones por Pagar a Corto Plazo	0	0
a5) Fondos con Afectación Específica	0	0	a5) Transferencias Otorgadas por Pagar a Corto Plazo	437,664	285,400
a6) Depósitos de Fondos de Terceros en Garantía y/o Administración	0	0	a6) Intereses, Comisiones y Otros Gastos de la Deuda Pública por Pagar a Corto Plazo	0	0
a7) Otros Efectivos y Equivalentes	0	0	a7) Retenciones y Contribuciones por Pagar a Corto Plazo	141,955,010	150,177,210
b. Derechos a Recibir Efectivo o Equivalentes (b=b1+b2+b3+b4+b5+b6+b7)	582,456,718	548,148,217	a8) Devoluciones de la Ley de Ingresos por Pagar a Corto Plazo	0	0
b1) Inversiones Financieras de Corto Plazo	0	0	a9) Otras Cuentas por Pagar a Corto Plazo	132,335,284	847,636
b2) Cuentas por Cobrar a Corto Plazo	578,501,509	545,811,680	b. Documentos por Pagar a Corto Plazo (b=b1+b2+b3)	0	0
b3) Deudores Diversos por Cobrar a Corto Plazo	3,054,208	1,882,231	b1) Documentos Comerciales por Pagar a Corto Plazo	0	0
b4) Ingresos por Recuperar a Corto Plazo	227,701	454,306	b2) Documentos con Contratistas por Obras Públicas por Pagar a Corto Plazo	0	0
b5) Deudores por Anticipos de la Tesorería a Corto Plazo	673,300	0	b3) Otros Documentos por Pagar a Corto Plazo	0	0
b6) Préstamos Otorgados a Corto Plazo	0	0	c. Porción a Corto Plazo de la Deuda Pública a Largo Plazo (c=c1+c2)	0	0
b7) Otros Derechos a Recibir Efectivo o Equivalentes a Corto Plazo	0	0	c1) Porción a Corto Plazo de la Deuda Pública	0	0
c. Derechos a Recibir Bienes o Servicios (c=c1+c2+c3+c4+c5)	0	0	c2) Porción a Corto Plazo de Arrendamiento Financiero	0	0
c1) Anticipo a Proveedores por Adquisición de Bienes y Prestación de Servicios a Corto Plazo	0	0	d. Títulos y Valores a Corto Plazo	0	0
c2) Anticipo a Proveedores por Adquisición de Bienes Inmuebles y Muebles a Corto Plazo	0	0	e. Pasivos Diferidos a Corto Plazo (e=e1+e2+e3)	0	0
c3) Anticipo a Proveedores por Adquisición de Bienes Intangibles a Corto Plazo	0	0	e1) Ingresos Cobrados por Adelantado a Corto Plazo	0	0
c4) Anticipo a Contratistas por Obras Públicas a Corto Plazo	0	0	e2) Intereses Cobrados por Adelantado a Corto Plazo	0	0
c5) Otros Derechos a Recibir Bienes o Servicios a Corto Plazo	0	0	e3) Otros Pasivos Diferidos a Corto Plazo	0	0
d. Inventarios (d=d1+d2+d3+d4+d5)	0	0	f. Fondos y Bienes de Terceros en Garantía y/o Administración a Corto Plazo (f=f1+f2+f3+f4+f5+f6)	430,550	713,750
d1) Inventario de Mercancías para Venta	0	0	f1) Fondos en Garantía a Corto Plazo	430,550	713,750
d2) Inventario de Mercancías Terminadas	0	0	f2) Fondos en Administración a Corto Plazo	0	0
d3) Inventario de Mercancías en Proceso de Elaboración	0	0	f3) Fondos Contingentes a Corto Plazo	0	0
d4) Inventario de Materias Primas, Materiales y Suministros para Producción	0	0	f4) Fondos de Fideicomisos, Mandatos y Contratos Análogos a Corto Plazo	0	0
d5) Bienes en Tránsito	0	0	f5) Otros Fondos de Terceros en Garantía y/o Administración a Corto Plazo	0	0
e. Almacenes	1,576,892	3,115,682	f6) Valores y Bienes en Garantía a Corto Plazo	0	0
f. Estimación por Pérdida o Deterioro de Activos Circulantes (f=f1+f2)	0	0	g. Provisiones a Corto Plazo (g=g1+g2+g3)	11,526,812	10,885,299
f1) Estimaciones para Cuentas Incobrables por Derechos a Recibir Efectivo o Equivalentes	0	0	g1) Provisión para Demandas y Juicios a Corto Plazo	0	0
f2) Estimación por Deterioro de Inventarios	0	0	g2) Provisión para Contingencias a Corto Plazo	11,526,812	10,885,299
g. Otros Activos Circulantes (g=g1+g2+g3+g4)	0	0	g3) Otras Provisiones a Corto Plazo	0	0
g1) Valores en Garantía	0	0	h. Otros Pasivos a Corto Plazo (h=h1+h2+h3)	244,064,475	85,700,932
g2) Bienes en Garantía (excluye depósitos de fondos)	0	0	h1) Ingresos por Clasificar	121,381,940	29
g3) Bienes Derivados de Embargos, Decomisos, Aseguramientos y Dación en Pago	0	0	h2) Recaudación por Participar	0	0
g4) Adquisición con Fondos de Terceros	0	0	h3) Otros Pasivos Circulantes	122,682,535	85,700,903
IA. Total de Activos Circulantes (IA = a + b + c + d + e + f + g)	673,910,361	562,547,766	IIA. Total de Pasivos Circulantes (IIA = a + b + c + d + e + f + g + h)	678,132,273	465,268,331


Activo No Circulante			Pasivo No Circulante		
a. Inversiones Financieras a Largo Plazo	0	0	a. Cuentas por Pagar a Largo Plazo	0	0
b. Derechos a Recibir Efectivo o Equivalentes a Largo Plazo	0	0	b. Documentos por Pagar a Largo Plazo	0	0
c. Bienes Inmuebles, Infraestructura y Construcciones en Proceso	422,044,006	416,086,697	c. Deuda Pública a Largo Plazo	0	0
d. Bienes Muebles	89,660,296	88,853,762	d. Pasivos Diferidos a Largo Plazo	0	0
e. Activos Intangibles	189,952	189,952	e. Fondos y Bienes de Terceros en Garantía y/o en Administración a Largo Plazo	0	0
f. Depreciación, Deterioro y Amortización Acumulada de Bienes	0	0	f. Provisiones a Largo Plazo	0	0
g. Activos Diferidos	0	0	IIB. Total de Pasivos No Circulantes (IIB = a + b + c + d + e + f)	0	0
h. Estimación por Pérdida o Deterioro de Activos no Circulantes	0	0	II. Total del Pasivo (II = IIA + IIB)	678,132,273	465,268,331
i. Otros Activos no Circulantes	0	0	HACIENDA PÚBLICA/PATRIMONIO		
IB. Total de Activos No Circulantes (IB = a + b + c + d + e + f + g + h + i)	511,894,254	505,130,411	IIIA. Hacienda Pública/Patrimonio Contribuido (IIIA = a + b + c)	418,847,172	412,714,058
I. Total del Activo (I = IA + IB)	1,185,804,615	1,067,678,177	a. Aportaciones	0	0
			b. Donaciones de Capital	418,847,172	412,714,058
			c. Actualización de la Hacienda Pública/Patrimonio	0	0
			IIIB. Hacienda Pública/Patrimonio Generado (IIIB = a + b + c + d + e)	88,825,170	189,695,788
			a. Resultados del Ejercicio (Ahorro/ Desahorro)	-88,139,355	-75,983,510
			b. Resultados de Ejercicios Anteriores	158,284,840	246,999,613
			c. Revalúos	18,679,685	18,679,685
			d. Reservas	0	0
			e. Rectificaciones de Resultados de Ejercicios Anteriores	0	0
			IIIC. Exceso o Insuficiencia en la Actualización de la Hacienda Pública/Patrimonio (IIIC=a+b)	0	0
			a. Resultado por Posición Monetaria	0	0
			b. Resultado por Tenencia de Activos no Monetarios	0	0
			III. Total Hacienda Pública/Patrimonio (III = IIIA + IIIB + IIIC)	507,672,342	602,409,846
			IV. Total del Pasivo y Hacienda Pública/Patrimonio (IV = II + III)	1,185,804,615	1,067,678,177

ELABORÓ

 C.P. María Isabel Guisa Hernández
 Jefa del Departamento de Contabilidad


VERIFICÓ

 Lic. Noé Rodrigo Hernández Hernández
 Director Administrativo

AUTORIZÓ

 Lic. Abel Pérez Arciniega
 Director General


Colegio de Bachilleres del Estado de Veracruz							
7.2 Informe Analítico de la Deuda Pública y Otros Pasivos - LDF							
Del 1 de enero al 30 de junio de 2017							
(PESOS)							
Denominación de la Deuda Pública y Otros Pasivos (c)	Saldo al 31 de diciembre de 2016	Disposiciones del Periodo (e)	Amortizaciones del Periodo (f)	Revaluaciones, Reclasificaciones y Otros Ajustes (g)	Saldo Final del Periodo (h) h=d+e-f+g	Pago de Intereses del Periodo (i)	Pago de Comisiones y demás costos asociados durante el Periodo (j)
1. Deuda Pública (1=A+B)							
A. Corto Plazo (A=a1+a2+a3)	0	0	0	0	0	0	0
a1) Instituciones de Crédito	0	0	0	0	0	0	0
a2) Títulos y Valores	0	0	0	0	0	0	0
a3) Arrendamientos Financieros	0	0	0	0	0	0	0
B. Largo Plazo (B=b1+b2+b3)	0	0	0	0	0	0	0
b1) Instituciones de Crédito	0	0	0	0	0	0	0
b2) Títulos y Valores	0	0	0	0	0	0	0
b3) Arrendamientos Financieros	0	0	0	0	0	0	0
2. Otros Pasivos	465,268,332	2,387,143,536	-2,174,279,595	0	678,132,273	0	0
3. Total de la Deuda Pública y Otros Pasivos	465,268,332	2,387,143,536	-2,174,279,595	0	678,132,273	0	0
4. Deuda Contingente 1 (informativo)	0	0	0	0	0	0	0
A. Deuda Contingente 1	0	0	0	0	0	0	0
B. Deuda Contingente 2	0	0	0	0	0	0	0
C. Deuda Contingente XX	0	0	0	0	0	0	0
5. Valor de Instrumentos Bono	0	0	0	0	0	0	0
A. Instrumento Bono Cupón Cero 1	0	0	0	0	0	0	0
B. Instrumento Bono Cupón Cero 2	0	0	0	0	0	0	0
C. Instrumento Bono Cupón Cero XX	0	0	0	0	0	0	0

Obligaciones a Corto Plazo (k)	Monto Contratado (l)	Plazo Pactado (m)	Tasa de Interés (n)	Comisiones y Costos Relacionados (o)	Tasa Efectiva (p)
6. Obligaciones a Corto Plazo (Informativo)	0	0	0	0	0
A. Crédito 1	0	0	0	0	0
B. Crédito 2	0	0	0	0	0
C. Crédito XX	0	0	0	0	0

ELABORÓ

 C.P. María Isabel Guisa Hernández
 Jefa del Departamento de Contabilidad

VERIFICÓ

 Lic. Noé Rodrigo Hernández Hernández
 Director Administrativo

AUTORIZÓ

 Lic. Abel Pérez Arciniega
 Director General

Colegio de Bachilleres del Estado de Veracruz

7.3

Informe Analítico de Obligaciones Diferentes de Financiamientos LDF

Del 1 de enero al 30 de junio de 2017

(PESOS)

Denominación de las Obligaciones Diferentes de Financiamiento (c)	Fecha del Contrato (d)	Fecha de inicio de operación del proyecto (e)	Fecha de vencimiento (f)	Monto de la inversión pactado (g)	Plazo pactado (h)	Monto promedio mensual del pago de la contraprestación (i)	Monto promedio mensual del pago de la contraprestación correspondiente al pago de inversión (j)	Monto pagado de la inversión al XX de XXXX de 20XX (k)	Monto pagado de la inversión actualizado al XX de XXXX de 20XX (l)	Saldo pendiente por pagar de la inversión al XX de XXXX de 20XX (m = g l)
A. Asociaciones Público Privadas (APP's) (A=a+b+c+d)				0		0	0	0	0	0
a) APP 1				0		0	0	0	0	0
b) APP 2				0		0	0	0	0	0
c) APP 3				0		0	0	0	0	0
d) APP XX				0		0	0	0	0	0
B. Otros Instrumentos (B=a+b+c+d)				0		0	0	0	0	0
a) Otro Instrumento 1				0		0	0	0	0	0
b) Otro Instrumento 2				0		0	0	0	0	0
c) Otro Instrumento 3				0		0	0	0	0	0
d) Otro Instrumento XX				0		0	0	0	0	0
C. Total de Obligaciones Diferentes de Financiamiento (C=A+B)				0		0	0	0	0	0

ELABORÓ

C.P. María Isabel Guisa Hernández
Jefa del Departamento de Contabilidad

VERIFICÓ

Lic. Noé Rodrigo Hernández Hernández
Director Administrativo

AUTORIZO

Lic. Abel Pérez Arciniega
Director General

7.4

Colegio de Bachilleres del Estado de Veracruz
Balance Presupuestario - LDF
Del 1 de enero al 30 de Junio de 2017
(PESOS)

Concepto (c)	Estimado/ Aprobado (d)	Devengado	Recaudado/ Pagado
A. Ingresos Totales (A = A1+A2+A3)	1,003,680,500	84,207,790	449,818,019
A1. Ingresos de Libre Disposición	1,003,680,500	84,207,790	449,818,019
A2. Transferencias Federales Etiquetadas	0	0	0
A3. Financiamiento Neto	0	0	0
B. Egresos Presupuestarios1 (B = B1+B2)	1,003,680,500	1,154,699,053	665,358,863
B1. Gasto No Etiquetado (sin incluir Amortización de la Deuda Pública)	1,003,680,500	1,154,699,053	665,358,863
B2. Gasto Etiquetado (sin incluir Amortización de la Deuda Pública)	0	0	0
C. Remanentes del Ejercicio Anterior (C = C1 + C2)	0	0	0
C1. Remanentes de Ingresos de Libre Disposición aplicados en el periodo	0	0	0
C2. Remanentes de Transferencias Federales Etiquetadas aplicados en el periodo	0	0	0
I. Balance Presupuestario (I = A - B + C)	0	-1,070,491,263	-215,540,844
II. Balance Presupuestario sin Financiamiento Neto (II = I - A3)	0	-1,070,491,263	-215,540,844
III. Balance Presupuestario sin Financiamiento Neto y sin Remanentes del Ejercicio Anterior (III= II - C)	0	-1,070,491,263	-215,540,844

Concepto	Aprobado	Devengado	Pagado
E. Intereses, Comisiones y Gastos de la Deuda (E = E1+E2)	0	0	0
E1. Intereses, Comisiones y Gastos de la Deuda con Gasto No Etiquetado	0	0	0
E2. Intereses, Comisiones y Gastos de la Deuda con Gasto Etiquetado	0	0	0
IV. Balance Primario (IV = III + E)	0	-1,070,491,263	-215,540,844

Concepto	Estimado/ Aprobado	Devengado	Recaudado/ Pagado
F. Financiamiento (F = F1 + F2)	0	0	0
F1. Financiamiento con Fuente de Pago de Ingresos de Libre Disposición	0	0	0
F2. Financiamiento con Fuente de Pago de Transferencias Federales Etiquetadas	0	0	0
G. Amortización de la Deuda (G = G1 + G2)	0	0	0
G1. Amortización de la Deuda Pública con Gasto No Etiquetado	0	0	0
G2. Amortización de la Deuda Pública con Gasto Etiquetado	0	0	0
A3. Financiamiento Neto (A3 = F - G)	0	0	0


Concepto	Estimado/ Aprobado	Devengado	Recaudado/ Pagado
A1. Ingresos de Libre Disposición	1,003,680,500	84,207,790	449,818,019
A3.1 Financiamiento Neto con Fuente de Pago de Ingresos de Libre Disposición (A3.1 = F1 - G1)			
F1. Financiamiento con Fuente de Pago de Ingresos de Libre Disposición			
G1. Amortización de la Deuda Pública con Gasto No Etiquetado			
B1. Gasto No Etiquetado (sin incluir Amortización de la Deuda Pública)	1,003,680,500	1,154,699,053	665,358,863
C1. Remanentes de Ingresos de Libre Disposición aplicados en el periodo			
V. Balance Presupuestario de Recursos Disponibles (V = A1 + A3.1 - B 1 + C1)	0	-1,070,491,263	-215,540,844
VI. Balance Presupuestario de Recursos Disponibles sin Financiamiento Neto (VI = V - A3.1)	0	-1,070,491,263	-215,540,844

Concepto	Estimado/ Aprobado	Devengado	Recaudado/ Pagado
A2. Transferencias Federales Etiquetadas	647,978	635,441	647,978
A3.2 Financiamiento Neto con Fuente de Pago de Transferencias Federales Etiquetadas (A3.2 = F2 - G2)	0	0	0
F2. Financiamiento con Fuente de Pago de Transferencias Federales Etiquetadas	0	0	0
G2. Amortización de la Deuda Pública con Gasto Etiquetado	0	0	0
B2. Gasto Etiquetado (sin incluir Amortización de la Deuda Pública)	647,978	635,441	647,978
C2. Remanentes de Transferencias Federales Etiquetadas aplicados en el periodo	0	0	0
VII. Balance Presupuestario de Recursos Etiquetados (VII = A2 + A3.2 - B2 + C2)	0	0	0
VIII. Balance Presupuestario de Recursos Etiquetados sin Financiamiento Neto (VIII= VII-A3.2).	0	0	0


ELABORÓ


C.P. Irma Acosta Lagunes
Jefa del Departamento de Control

VERIFICÓ


L.C. Onésimo Pérez Peralta
Director de Planeación, Programación y

AUTORIZÓ


Lic. Abel Pérez Arciniega
Director General


7.5

Colegio de Bachilleres del Estado de Veracruz
Estado Analítico de Ingresos Detallado - LDF
Del 1° de enero al 30 de Junio de 2017
(PESOS)

Concepto (c)	Ingreso					Diferencia (e)
	Estimado (d)	Ampliaciones/ (Reducciones)	Modificado	Devengado	Recaudado	
Ingresos de Libre Disposición						
A. Impuestos	0	0	0	0	0	0
B. Cuotas y Aportaciones de Seguridad Social	0	0	0	0	0	0
C. Contribuciones de Mejoras	0	0	0	0	0	0
D. Derechos	0	0	0	0	0	0
E. Productos	0	0	0	0	0	0
F. Aprovechamientos	0	0	0	0	0	0
G. Ingresos por Ventas de Bienes y Servicios	0	79,244,082	79,244,082	2,757,813	39,301,222	39,301,222
H. Participaciones (H=h1+h2+h3+h4+h5+h6+h7+h8+h9+h10+h11)	0	0	0	0	0	0
h1) Fondo General de Participaciones	0	0	0	0	0	0
h2) Fondo de Fomento Municipal	0	0	0	0	0	0
h3) Fondo de Fiscalización y Recaudación	0	0	0	0	0	0
h4) Fondo de Compensación	0	0	0	0	0	0
h5) Fondo de Extracción de Hidrocarburos	0	0	0	0	0	0
h6) Impuesto Especial Sobre Producción y Servicios	0	0	0	0	0	0
h7) 0.136% de la Recaudación Federal Participable	0	0	0	0	0	0
h8) 3.17% Sobre Extracción de Petróleo	0	0	0	0	0	0
h9) Gasolinas y Diésel	0	0	0	0	0	0
h10) Fondo del Impuesto Sobre la Renta	0	0	0	0	0	0
h11) Fondo de Estabilización de los Ingresos de las Entidades Federativas	0	0	0	0	0	0
I. Incentivos Derivados de la Colaboración Fiscal (I=i1+i2+i3+i4+i5)	0	0	0	0	0	0
i1) Tenencia o Uso de Vehículos	0	0	0	0	0	0
i2) Fondo de Compensación ISAN	0	0	0	0	0	0
i3) Impuesto Sobre Automóviles Nuevos	0	0	0	0	0	0
i4) Fondo de Compensación de Repecos- Intermedios	0	0	0	0	0	0
i5) Otros Incentivos Económicos	0	0	0	0	0	0
J. Transferencias	1,003,680,500	-106,021,092	897,659,408	81,449,977	410,516,797	-593,163,703
K. Convenios	0	0	0	0	0	0
k1) Otros Convenios y Subsidios	0	0	0	0	0	0
L. Otros Ingresos de Libre Disposición (L=l1+l2)	0	0	0	0	0	0

III. Ingresos Derivados de Financiamientos (III = A)	0	0	0	0	0	0
A. Ingresos Derivados de Financiamientos	0	0	0	0	0	0
IV. Total de Ingresos (IV = I + II + III)	1,003,680,500	-26,777,010	976,903,490	84,207,790	449,818,019	-553,862,481
Datos Informativos						
1. Ingresos Derivados de Financiamientos con Fuente de Pago de Ingresos de Libre Disposición	0	0	0	0	0	0
2. Ingresos Derivados de Financiamientos con Fuente de Pago de Transferencias Federales Etiquetadas	0	0	0	0	0	0
3. Ingresos Derivados de Financiamientos (3 = 1 + 2)	0	0	0	0	0	0


ELABORÓ


 C.P. Irma Acosta Lagunes
 Jefa del Departamento de Control Presupuestal

VERIFICÓ


 L.C. Onésimo Pérez Peralta
 Director de Planeación, Programación y

AUTORIZÓ


 Lic. Abel Pérez Arciniega
 Director General

7.6

Colegio de Bachilleres del Estado de Veracruz
Estado Analítico del Ejercicio del Presupuesto de Egresos Detallado - LDF
Clasificación por Objeto del Gasto (Capítulo y Concepto)
Del 1° de enero al 30 de Junio de 2017
(PESOS)

Concepto (c)	Egresos					Subejercicio (e)
	Aprobado (d)	Ampliaciones/ (Reducciones)	Modificado	Devengado	Pagado	
I. Gasto No Etiquetado (I=A+B+C+D+E+F+G+H+I)	1,003,680,500	-26,777,010	976,903,490	1,154,699,053	665,358,863	-177,795,563
A. Servicios Personales (A=a1+a2+a3+a4+a5+a6+a7)	955,880,500	-67,096,364	888,784,136	1,119,605,002	632,875,373	-230,820,866
a1) Remuneraciones al Personal de Carácter Permanente	356,837,452	170,787,569	527,625,021	527,625,021	239,933,051	0
a2) Remuneraciones al Personal de Carácter Transitorio		0	0	0	0	0
a3) Remuneraciones Adicionales y Especiales	184,560,956	-50,955,877	133,605,079	162,127,246	128,346,928	-28,522,167
a4) Seguridad Social	91,461,996	36,967,108	128,429,104	128,429,104	11,885,547	0
a5) Otras Prestaciones Sociales y Económicas	187,970,904	-122,311,361	65,659,543	165,775,849	128,344,602	-100,116,306
a6) Previsiones		0	0	0	0	0
a7) Pago de Estímulos a Servidores Públicos	135,049,192	-101,583,803	33,465,389	135,647,782	124,365,245	-102,182,393
B. Materiales y Suministros (B=b1+b2+b3+b4+b5+b6+b7+b8+b9)	8,253,602	1,064,936	9,318,538	1,284,368	993,585	8,034,170
b1) Materiales de Administración, Emisión de Documentos y Artículos Oficiales	3,143,100	2,138,838	5,281,938	162,128	141,400	5,119,810
b2) Alimentos y Utensilios	147,876	-4,077	143,799	36,426	17,028	107,373
b3) Materias Primas y Materiales de Producción y Comercialización		0	0	0	0	0
b4) Materiales y Artículos de Construcción y de Reparación	968,850	-581,631	387,219	127,137	125,978	260,082
b5) Productos Químicos, Farmacéuticos y de Laboratorio	361,178	36,458	397,636	49,887	38,687	347,749
b6) Combustibles, Lubricantes y Aditivos	2,224,784	-1,037,751	1,187,033	488,972	429,195	698,061
b7) Vestuario, Blancos, Prendas de Protección y Artículos Deportivos	906,000	-450,804	455,196	348,629	174,172	106,567
b8) Materiales y Suministros Para Seguridad	0	0	0	0	0	0
b9) Herramientas, Refacciones y Accesorios Menores	501,814	963,903	1,465,717	71,189	67,125	1,394,528
C. Servicios Generales (C=c1+c2+c3+c4+c5+c6+c7+c8+c9)	39,546,398	9,125,408	48,671,806	23,553,572	21,421,058	25,118,234
c1) Servicios Básicos	8,839,274	2,048,254	10,887,528	5,677,927	5,494,335	5,209,601
c2) Servicios de Arrendamiento	3,545,140	-509,887	3,035,253	2,611,732	2,521,027	423,521
c3) Servicios Profesionales, Científicos, Técnicos y Otros Servicios	3,565,110	4,410,426	7,975,536	2,343,707	1,925,306	5,631,829
c4) Servicios Financieros, Bancarios y Comerciales	1,641,982	183,146	1,825,128	1,276,324	1,235,112	548,804
c5) Servicios de Instalación, Reparación, Mantenimiento y Conservación	2,557,866	3,613,044	6,170,910	2,437,326	2,240,951	3,733,584
c6) Servicios de Comunicación Social y Publicidad	2,336,524	2,207,592	4,544,116	1,589,216	1,506,642	2,954,900
c7) Servicios de Traslado y Viáticos	8,963,814	-7,142,736	1,821,078	1,176,399	1,052,666	644,679
c8) Servicios Oficiales	7,211,388	3,183,583	10,394,971	4,569,085	4,246,463	5,825,886
c9) Otros Servicios Generales	885,300	1,131,986	2,017,286	1,871,856	1,198,556	145,430
D. Transferencias, Asignaciones, Subsidios y Otras Ayudas (D=d1+d2+d3+d4+d5+d6+d7+d8+d9)	0	28,955,188	28,955,188	9,452,478	9,265,214	19,502,710

d1) Transferencias Internas y Asignaciones al Sector Público	0	0	0	0	0	0
d2) Transferencias al Resto del Sector Público	0	0	0	0	0	0
d3) Subsidios y Subvenciones	0	0	0	0	0	0
d4) Ayudas Sociales	0	28,955,188	28,955,188	9,452,478	9,265,214	19,502,710
d5) Pensiones y Jubilaciones	0	0	0	0	0	0
d6) Transferencias a Fideicomisos, Mandatos y Otros Análogos	0	0	0	0	0	0
d7) Transferencias a la Seguridad Social	0	0	0	0	0	0
d8) Donativos	0	0	0	0	0	0
d9) Transferencias al Exterior	0	0	0	0	0	0
E. Bienes Muebles, Inmuebles e Intangibles	0	1,173,822	1,173,822	803,633	803,633	370,189
(E=e1+e2+e3+e4+e5+e6+e7+e8+e9)						
e1) Mobiliario y Equipo de Administración	0	676,380	676,380	588,229	588,229	88,151
e2) Mobiliario y Equipo Educativo y Recreativo	0	497,442	497,442	215,404	215,404	282,038
e3) Equipo e Instrumental Médico y de Laboratorio	0	0	0	0	0	0
e4) Vehículos y Equipo de Transporte	0	0	0	0	0	0
e5) Equipo de Defensa y Seguridad	0	0	0	0	0	0
e6) Maquinaria, Otros Equipos y Herramientas	0	0	0	0	0	0
e7) Activos Biológicos	0	0	0	0	0	0
e8) Bienes Inmuebles	0	0	0	0	0	0
e9) Activos Intangibles	0	0	0	0	0	0
F. Inversión Pública (F=f1+f2+f3)	0	0	0	0	0	0
f1) Obra Pública en Bienes de Dominio Público	0	0	0	0	0	0
f2) Obra Pública en Bienes Propios	0	0	0	0	0	0
f3) Proyectos Productivos y Acciones de Fomento	0	0	0	0	0	0
G. Inversiones Financieras y Otras Provisiones	0	0	0	0	0	0
(G=g1+g2+g3+g4+g5+g6+g7)						
g1) Inversiones Para el Fomento de Actividades Productivas	0	0	0	0	0	0
g2) Acciones y Participaciones de Capital	0	0	0	0	0	0
g3) Compra de Títulos y Valores	0	0	0	0	0	0
g4) Concesión de Préstamos	0	0	0	0	0	0
g5) Inversiones en Fideicomisos, Mandatos y Otros Análogos	0	0	0	0	0	0
Fideicomiso de Desastres Naturales (Informativo)	0	0	0	0	0	0
g6) Otras Inversiones Financieras	0	0	0	0	0	0
g7) Provisiones para Contingencias y Otras Erogaciones Especiales	0	0	0	0	0	0
H. Participaciones y Aportaciones (H=h1+h2+h3)	0	0	0	0	0	0
h1) Participaciones	0	0	0	0	0	0
h2) Aportaciones	0	0	0	0	0	0
h3) Convenios	0	0	0	0	0	0
I. Deuda Pública (I=i1+i2+i3+i4+i5+i6+i7)	0	0	0	0	0	0
i1) Amortización de la Deuda Pública	0	0	0	0	0	0
i2) Intereses de la Deuda Pública	0	0	0	0	0	0
i3) Comisiones de la Deuda Pública	0	0	0	0	0	0
i4) Gastos de la Deuda Pública	0	0	0	0	0	0
i5) Costo por Coberturas	0	0	0	0	0	0
i6) Apoyos Financieros	0	0	0	0	0	0
i7) Adeudos de Ejercicios Fiscales Anteriores (ADEFAS)	0	0	0	0	0	0

II. Gasto Etiquetado (II=A+B+C+D+E+F+G+H+I)	0	0	0	0	0	0
A. Servicios Personales (A=a1+a2+a3+a4+a5+a6+a7)	0	0	0	0	0	0
a1) Remuneraciones al Personal de Carácter Permanente	0	0	0	0	0	0
a2) Remuneraciones al Personal de Carácter Transitorio	0	0	0	0	0	0
a3) Remuneraciones Adicionales y Especiales	0	0	0	0	0	0
a4) Seguridad Social	0	0	0	0	0	0
a5) Otras Prestaciones Sociales y Económicas	0	0	0	0	0	0
a6) Previsiones	0	0	0	0	0	0
a7) Pago de Estímulos a Servidores Públicos	0	0	0	0	0	0
B. Materiales y Suministros (B=b1+b2+b3+b4+b5+b6+b7+b8+b9)	0	0	0	0	0	0
b1) Materiales de Administración, Emisión de Documentos y Artículos Oficiales	0	0	0	0	0	0
b2) Alimentos y Utensilios	0	0	0	0	0	0
b3) Materias Primas y Materiales de Producción y Comercialización	0	0	0	0	0	0
b4) Materiales y Artículos de Construcción y de Reparación	0	0	0	0	0	0
b5) Productos Químicos, Farmacéuticos y de Laboratorio	0	0	0	0	0	0
b6) Combustibles, Lubricantes y Aditivos	0	0	0	0	0	0
b7) Vestuario, Blancos, Prendas de Protección y Artículos Deportivos	0	0	0	0	0	0
b8) Materiales y Suministros Para Seguridad	0	0	0	0	0	0
b9) Herramientas, Refacciones y Accesorios Menores	0	0	0	0	0	0
C. Servicios Generales (C=c1+c2+c3+c4+c5+c6+c7+c8+c9)	0	0	0	0	0	0
c1) Servicios Básicos	0	0	0	0	0	0
c2) Servicios de Arrendamiento	0	0	0	0	0	0
c3) Servicios Profesionales, Científicos, Técnicos y Otros Servicios	0	0	0	0	0	0
c4) Servicios Financieros, Bancarios y Comerciales	0	0	0	0	0	0
c5) Servicios de Instalación, Reparación, Mantenimiento y Conservación	0	0	0	0	0	0
c6) Servicios de Comunicación Social y Publicidad	0	0	0	0	0	0
c7) Servicios de Traslado y Viáticos	0	0	0	0	0	0
c8) Servicios Oficiales	0	0	0	0	0	0
c9) Otros Servicios Generales	0	0	0	0	0	0
D. Transferencias, Asignaciones, Subsidios y Otras Ayudas (D=d1+d2+d3+d4+d5+d6+d7+d8+d9)	0	0	0	0	0	0
d1) Transferencias Internas y Asignaciones al Sector Público	0	0	0	0	0	0
d2) Transferencias al Resto del Sector Público	0	0	0	0	0	0
d3) Subsidios y Subvenciones	0	0	0	0	0	0
d4) Ayudas Sociales	0	0	0	0	0	0
d5) Pensiones y Jubilaciones	0	0	0	0	0	0
d6) Transferencias a Fideicomisos, Mandatos y Otros Análogos	0	0	0	0	0	0
d7) Transferencias a la Seguridad Social	0	0	0	0	0	0
d8) Donativos	0	0	0	0	0	0
d9) Transferencias al Exterior	0	0	0	0	0	0
E. Bienes Muebles, Inmuebles e Intangibles (E=e1+e2+e3+e4+e5+e6+e7+e8+e9)	0	0	0	0	0	0
e1) Mobiliario y Equipo de Administración	0	0	0	0	0	0
e2) Mobiliario y Equipo Educativo y Recreativo	0	0	0	0	0	0

e3) Equipo e Instrumental Médico y de Laboratorio	0	0	0	0	0	0
e4) Vehículos y Equipo de Transporte	0	0	0	0	0	0
e5) Equipo de Defensa y Seguridad	0	0	0	0	0	0
e6) Maquinaria, Otros Equipos y Herramientas	0	0	0	0	0	0
e7) Activos Biológicos	0	0	0	0	0	0
e8) Bienes Inmuebles	0	0	0	0	0	0
e9) Activos Intangibles	0	0	0	0	0	0
F. Inversión Pública (F=f1+f2+f3)	0	0	0	0	0	0
f1) Obra Pública en Bienes de Dominio Público	0	0	0	0	0	0
f2) Obra Pública en Bienes Propios	0	0	0	0	0	0
f3) Proyectos Productivos y Acciones de Fomento	0	0	0	0	0	0
G. Inversiones Financieras y Otras Provisiones (G=g1+g2+g3+g4+g5+g6+g7)	0	0	0	0	0	0
g1) Inversiones Para el Fomento de Actividades Productivas	0	0	0	0	0	0
g2) Acciones y Participaciones de Capital	0	0	0	0	0	0
g3) Compra de Títulos y Valores	0	0	0	0	0	0
g4) Concesión de Préstamos	0	0	0	0	0	0
g5) Inversiones en Fideicomisos, Mandatos y Otros Análogos	0	0	0	0	0	0
Fideicomiso de Desastres Naturales (Informativo)	0	0	0	0	0	0
g6) Otras Inversiones Financieras	0	0	0	0	0	0
g7) Provisiones para Contingencias y Otras Erogaciones Especiales	0	0	0	0	0	0
H. Participaciones y Aportaciones (H=h1+h2+h3)	0	0	0	0	0	0
h1) Participaciones	0	0	0	0	0	0
h2) Aportaciones	0	0	0	0	0	0
h3) Convenios	0	0	0	0	0	0
I. Deuda Pública (I=i1+i2+i3+i4+i5+i6+i7)	0	0	0	0	0	0
i1) Amortización de la Deuda Pública	0	0	0	0	0	0
i2) Intereses de la Deuda Pública	0	0	0	0	0	0
i3) Comisiones de la Deuda Pública	0	0	0	0	0	0
i4) Gastos de la Deuda Pública	0	0	0	0	0	0
i5) Costo por Coberturas	0	0	0	0	0	0
i6) Apoyos Financieros	0	0	0	0	0	0
i7) Adeudos de Ejercicios Fiscales Anteriores (ADEFAS)	0	0	0	0	0	0
III. Total de Egresos (III = I + II)	1,003,680,500	-26,777,010	976,903,490	1,154,699,053	665,358,863	-177,795,563

ELABORÓ




C.P. Irma Acosta Lagunes

Jefa del Departamento de Control Presupuestal

VERIFICÓ

L.C. Onésimo Pérez Peralta
Director de Planeación, Programación y

AUTORIZÓ



Lic. Abel Pérez Arciniega
Director General

7.7

Colegio de Bachilleres del Estado de Veracruz
Estado Analítico del Ejercicio del Presupuesto de Egresos Detallado - LDF
Clasificación Administrativa
Del 1° de enero al 30 de Junio de 2017
(PESOS)

Concepto (c)	Egresos					Subejercicio (e)
	Aprobado (d)	Ampliaciones/ (Reducciones)	Modificado	Devengado	Pagado	
I. Gasto No Etiquetado	1,003,680,500	-26,777,010	976,903,490	1,154,699,053	665,358,863	-177,795,563
A. Dependencia o Unidad Administrativa 1	1,003,680,500	-26,777,010	976,903,490	1,154,699,053	665,358,863	-177,795,563
II. Gasto Etiquetado	0	0	0	0	0	0
A. Dependencia o Unidad Administrativa 1	0	0	0	0	0	0
III. Total de Egresos (III = I + II)	1,003,680,500	-26,777,010	976,903,490	1,154,699,053	665,358,863	-177,795,563

ELABORÓ



C.P. Irma Acosta Lagunes
 Jefa del Departamento de Control Presupuestal

VERIFICÓ



L.C. Onésimo Pérez Peralta
 Director de Planeación, Programación y Presupuesto

AUTORIZÓ



Lic. Abel Pérez Arciniega
 Director General

d1) Transacciones de la Deuda Publica / Costo Financiero de la Deuda	0	0	0	0	0	0
d2) Transferencias, Participaciones y Aportaciones Entre Diferentes Niveles y Ordenes de Gobierno	0	0	0	0	0	0
d3) Saneamiento del Sistema Financiero	0	0	0	0	0	0
d4) Adeudos de Ejercicios Fiscales Anteriores	0	0	0	0	0	0
II. Gasto Etiquetado (II=A+B+C+D)	0	0	0	0	0	0
A. Gobierno (A=a1+a2+a3+a4+a5+a6+a7+a8)	0	0	0	0	0	0
a1) Legislación	0	0	0	0	0	0
a2) Justicia	0	0	0	0	0	0
a3) Coordinación de la Política de Gobierno	0	0	0	0	0	0
a4) Relaciones Exteriores	0	0	0	0	0	0
a5) Asuntos Financieros y Hacendarios	0	0	0	0	0	0
a6) Seguridad Nacional	0	0	0	0	0	0
a7) Asuntos de Orden Público y de Seguridad Interior	0	0	0	0	0	0
a8) Otros Servicios Generales	0	0	0	0	0	0
B. Desarrollo Social (B=b1+b2+b3+b4+b5+b6+b7)	0	0	0	0	0	0
b1) Protección Ambiental	0	0	0	0	0	0
b2) Vivienda y Servicios a la Comunidad	0	0	0	0	0	0
b3) Salud	0	0	0	0	0	0
b4) Recreación, Cultura y Otras Manifestaciones Sociales	0	0	0	0	0	0
b5) Educación	0	0	0	0	0	0
b6) Protección Social	0	0	0	0	0	0
b7) Otros Asuntos Sociales	0	0	0	0	0	0
C. Desarrollo Económico (C=c1+c2+c3+c4+c5+c6+c7+c8+c9)	0	0	0	0	0	0
c1) Asuntos Económicos, Comerciales y Laborales en General	0	0	0	0	0	0
c2) Agropecuaria, Silvicultura, Pesca y Caza	0	0	0	0	0	0
c3) Combustibles y Energía	0	0	0	0	0	0
c4) Minería, Manufacturas y Construcción	0	0	0	0	0	0
c5) Transporte	0	0	0	0	0	0
c6) Comunicaciones	0	0	0	0	0	0
c7) Turismo	0	0	0	0	0	0
c8) Ciencia, Tecnología e Innovación	0	0	0	0	0	0
c9) Otras Industrias y Otros Asuntos Económicos	0	0	0	0	0	0

D. Otras No Clasificadas en Funciones Anteriores (D=d1+d2+d3+d4)	0	0	0	0	0	0
d1) Transacciones de la Deuda Publica / Costo Financiero de la Deuda	0	0	0	0	0	0
d2) Transferencias, Participaciones y Aportaciones Entre Diferentes Niveles y Ordenes de Gobierno	0	0	0	0	0	0
d3) Saneamiento del Sistema Financiero	0	0	0	0	0	0
d4) Adeudos de Ejercicios Fiscales Anteriores	0	0	0	0	0	0
III. Total de Egresos (III = I + II)	1,003,680,500	-26,777,010	976,903,490	1,154,699,053	665,358,863	-177,795,563

ELABORÓ

C.P. Irma Acosta Lagunes

Jefa del Departamento de Control Presupuestal

VERIFICÓ

L.C. Onésimo Pérez Peralta
Director de Planeación, Programación y
Presupuesto

AUTORIZÓ

Lic. Abel Pérez Arciniega

Director General

7.9


Colegio de Bachilleres del Estado de Veracruz
Estado Analítico del Ejercicio del Presupuesto de Egresos Detallado - LDF
Clasificación de Servicios Personales por Categoría
Del 1° de enero al 30 de Junio de 2017
(PESQS)

Concepto (c)	Egresos					Subejercicio (e)
	Aprobado (d)	Ampliaciones/ (Reducciones)	Modificado	Devengado	Pagado	
I. Gasto No Etiquetado (I=A+B+C+D+E+F)	955,880,500	-67,096,364	888,784,136	1,119,605,002	632,875,373	-230,820,866
A. Personal Administrativo y de Servicio Público	955,880,500	-67,096,364	888,784,136	1,119,605,002	632,875,373	-230,820,866
B. Magisterio	0	0	0	0	0	0
C. Servicios de Salud (C=c1+c2)	0	0	0	0	0	0
c1) Personal Administrativo	0	0	0	0	0	0
c2) Personal Médico, Paramédico y afín	0	0	0	0	0	0
D. Seguridad Pública	0	0	0	0	0	0
E. Gastos asociados a la implementación de nuevas leyes federales o reformas a las mismas (E = e1 + e2)	0	0	0	0	0	0
e1) Nombre del Programa o Ley 1	0	0	0	0	0	0
e2) Nombre del Programa o Ley 2	0	0	0	0	0	0
F. Sentencias laborales definitivas	0	0	0	0	0	0
II. Gasto Etiquetado (II=A+B+C+D+E+F)	0	0	0	0	0	0
A. Personal Administrativo y de Servicio Público	0	0	0	0	0	0
B. Magisterio	0	0	0	0	0	0
C. Servicios de Salud (C=c1+c2)	0	0	0	0	0	0
c1) Personal Administrativo	0	0	0	0	0	0
c2) Personal Médico, Paramédico y afín	0	0	0	0	0	0
D. Seguridad Pública	0	0	0	0	0	0
E. Gastos asociados a la implementación de nuevas leyes federales o reformas a las mismas (E = e1 + e2)	0	0	0	0	0	0
e1) Nombre del Programa o Ley 1	0	0	0	0	0	0
e2) Nombre del Programa o Ley 2	0	0	0	0	0	0
F. Sentencias laborales definitivas	0	0	0	0	0	0
III. Total del Gasto en Servicios Personales (III = I + II)	955,880,500	-67,096,364	888,784,136	1,119,605,002	632,875,373	-230,820,866


ELABORÓ


 C.P. Irma Acosta Lagunes
 Jefa del Departamento de Control Presupuestal

VERIFICÓ


 L.C. Onésimo Pérez Peralta
 Director de Planeación, Programación y Presupuesto

AUTORIZÓ


 Lic. Abel Pérez Arciniega
 Director General

Colegio de Bachilleres del Estado de Veracruz
Guía de Cumplimiento de la Ley de Disciplina Financiera de las Entidades Federativas y Municipios
Del 1° de enero al 30 de Junio de 2017

Indicadores de Observancia (c)	Implementación			Resultado		Fundamento (h)	Comentarios (i)
	SI	NO	Monto o valor (f)	Unidad (pesos/ porcentaje) (g)			
	Mecanismo de Verificación (d)	Fecha estimada de cumplimiento (e)					
INDICADORES PRESUPUESTARIOS							
A. INDICADORES CUANTITATIVOS							
1 Balance Presupuestario Sostenible (j)							
a. Propuesto	x	Iniciativa de Ley de Ingresos y Proyecto de Presupuesto de Egresos	05-oct-16	1,494,699,257.00	pesos	Art. 6 y 19 de la LDF	
b. Aprobado	x	Ley de Ingresos y Presupuesto de Egresos	30-dic-16	1,003,680,500.00	pesos	Art. 6 y 19 de la LDF	
c. Ejercido	x	Cuenta Pública / Formato 4 LDF	30-jun-17	706,742,109.00	pesos	Art. 6 y 19 de la LDF	
2 Balance Presupuestario de Recursos Disponibles Sostenible (k)							
a. Propuesto		Iniciativa de Ley de Ingresos y Proyecto de Presupuesto de Egresos		N/A	pesos	Art. 6 y 19 de la LDF	
b. Aprobado		Ley de Ingresos y Presupuesto de Egresos		N/A	pesos	Art. 6 y 19 de la LDF	
c. Ejercido		Cuenta Pública / Formato 4 LDF		N/A	pesos	Art. 6 y 19 de la LDF	
3 Financiamiento Neto dentro del Techo de Financiamiento Neto (l)							
a. Propuesto		Iniciativa de Ley de Ingresos		N/A	pesos	Art. 6, 19 y 46 de la LDF	
b. Aprobado		Ley de Ingresos		N/A	pesos	Art. 6, 19 y 46 de la LDF	
c. Ejercido		Cuenta Pública / Formato 4 LDF		N/A	pesos	Art. 6, 19 y 46 de la LDF	
4 Recursos destinados a la atención de desastres naturales							
a. Asignación al fideicomiso para desastres naturales (m)							
a.1 Aprobado		Reporte Trim. Formato 6 a)		N/A	pesos	Art. 9 de la LDF	
a.2 Pagado		Cuenta Pública / Formato 6 a)		N/A	pesos	Art. 9 de la LDF	
b. Aportación promedio realizada por la Entidad Federativa durante los 5 ejercicios previos, para infraestructura dañada por desastres naturales (n)		Autorizaciones de recursos aprobados por el FONDEN		N/A	pesos	Art. 9 de la LDF	
c. Saldo del fideicomiso para desastres naturales (o)		Cuenta Pública / Auxiliar de Cuentas		N/A	pesos	Art. 9 de la LDF	
d. Costo promedio de los últimos 5 ejercicios de la reconstrucción de infraestructura dañada por desastres naturales (p)		Autorizaciones de recursos aprobados por el FONDEN		N/A	pesos	Art. 9 de la LDF	
5 Techo para servicios personales (q)							
a. Asignación en el Presupuesto de Egresos		Reporte Trim. Formato 6 d)	30/06/2017	888,784,137	pesos	Art. 10 y 21 de la LDF	
b. Ejercido		Reporte Trim. Formato 6 d)	30/06/2017	672,746,900	pesos	Art. 13 fracc. V y 21 de la LDF	
6 Previsiones de gasto para compromisos de pago derivados de APPs (r)							
a. Asignación en el Presupuesto de Egresos		Presupuesto de Egresos		N/A	pesos	Art. 11 y 21 de la LDF	
7 Techo de ADEFAS para el ejercicio fiscal (s)							
a. Propuesto		Proyecto de Presupuesto de Egresos		N/A	pesos	Art. 12 y 20 de la LDF	
b. Aprobado		Reporte Trim. Formato 6 a)		N/A	pesos	Art. 12 y 20 de la LDF	
c. Ejercido		Cuenta Pública / Formato 6 a)		N/A	pesos	Art. 12 y 20 de la LDF	
B. INDICADORES CUALITATIVOS							
1 Iniciativa de Ley de Ingresos y Proyecto de Presupuesto de Egresos							
a. Objetivos anuales, estrategias y metas para el ejercicio fiscal (t)		Iniciativa de Ley de Ingresos y Proyecto de Presupuesto de Egresos				Art. 5 y 18 de la LDF	
b. Proyecciones de ejercicios posteriores (u)		Iniciativa de Ley de Ingresos y Proyecto de Presupuesto de				Art. 5 y 18 de la LDF	

Descripción de riesgos relevantes y propuestas de acción para enfrentarlos (v)		Egresos / Formatos 7 a) y b)							
Resultados de ejercicios fiscales anteriores y el ejercicio fiscal en cuestión (w)		Iniciativa de Ley de Ingresos y Proyecto de Presupuesto de Egresos							Art. 5 y 18 de la LDF
Estudio actuarial de las pensiones de sus trabajadores (x)		Iniciativa de Ley de Ingresos y Proyecto de Presupuesto de Egresos / Formatos 7 c) y d)							Art. 5 y 18 de la LDF
Estudio actuarial de las pensiones de sus trabajadores (x)		Proyecto de Presupuesto de Egresos / Formato 8							Art. 5 y 18 de la LDF
2 Balance Presupuestario de Recursos Disponibles, en caso de ser negativo									
Razones excepcionales que justifican el Balance Presupuestario de Recursos Disponibles negativo (y)		Iniciativa de Ley de Ingresos o Proyecto de Presupuesto de Egresos							Art. 6 y 19 de la LDF
Fuente de recursos para cubrir el Balance Presupuestario de Recursos Disponibles negativo (z)		Iniciativa de Ley de Ingresos o Proyecto de Presupuesto de Egresos							Art. 6 y 19 de la LDF
Número de ejercicios fiscales y acciones necesarias para cubrir el Balance Presupuestario de Recursos Disponibles negativo (aa)		Iniciativa de Ley de Ingresos o Proyecto de Presupuesto de Egresos							Art. 6 y 19 de la LDF
Informes Trimestrales sobre el avance de las acciones para recuperar el Balance Presupuestario de Recursos Disponibles (bb)		Reporte Trim. y Cuenta Pública							Art. 6 y 19 de la LDF

3 Servicios Personales

Remuneraciones de los servidores públicos (cc)		Proyecto de Presupuesto							Art. 10 y 21 de la LDF
Previsiones salariales y económicas para cubrir incrementos salariales, creación de plazas y otros (dd)		Proyecto de Presupuesto							Art. 10 y 21 de la LDF

INDICADORES DEL EJERCICIO PRESUPUESTARIO

A. INDICADORES CUANTITATIVOS

1 Ingresos Excedentes derivados de Ingresos de Libre Disposición

Monto de Ingresos Excedentes derivados de ILD (ee)		Cuenta Pública / Formato 5					pesos		Art. 14 y 21 de la LDF
Monto de Ingresos Excedentes derivados de ILD destinados al fin del A.14, fracción I de la LDF (ff)		Cuenta Pública					pesos		Art. 14 y 21 de la LDF
Monto de Ingresos Excedentes derivados de ILD destinados al fin del A.14, fracción II, a) de la LDF (gg)		Cuenta Pública					pesos		Art. 14 y 21 de la LDF
Monto de Ingresos Excedentes derivados de ILD destinados al fin del A.14, fracción II, b) de la LDF (hh)		Cuenta Pública					pesos		Art. 14 y 21 de la LDF
Monto de Ingresos Excedentes derivados de ILD destinados al fin del artículo noveno transitorio de la LDF (ii)							pesos		Art. Noveno Transitorio de la LDF

B. INDICADORES CUALITATIVOS

Análisis Costo-Beneficio para programas o proyectos de inversión mayores a 10 millones de UDIS (jj)		Página de internet de la Secretaría de Finanzas o Tesorería Municipal							Art. 13 frac. III y 21 de la LDF
Análisis de conveniencia y análisis de transferencia de riesgos de los proyectos APPs (kk)		Página de internet de la Secretaría de Finanzas o Tesorería Municipal							Art. 13 frac. III y 21 de la LDF
Identificación de población objetivo, destino y temporalidad de subsidios (ll)		Página de internet de la Secretaría de Finanzas o Tesorería Municipal							Art. 13 frac. VII y 21 de la LDF

INDICADORES DE DEUDA PÚBLICA


A. INDICADORES CUANTITATIVOS

1 Obligaciones a Corto Plazo

Limite de Obligaciones a Corto Plazo (mm)							pesos		Art. 30 frac. I de la LDF
Obligaciones a Corto Plazo (nn)							pesos		Art. 30 frac. I de la LDF

ELABORÓ

 C.P. Irma Acosta Lagunes
 Jefa del Departamento de Control Presupuestal

VERIFICÓ

 L.C. Onésimo Pérez Peralta
 Director de Planeación, Programación y Presupuesto

AUTORIZÓ

 Lic. Abel Pérez Arciniega
 Director General