

Colegio de Bachilleres del Estado de Veracruz

CUENTA PÚBLICA
ENTIDAD FEDERATIVA DE VERACRUZ

1er. Informe
Trimestral 2017



VERACRUZ
Gobierno del Estado

GOBIERNO DEL ESTADO DE VERACRUZ DE IGNACIO DE LA LLAVE
Colegio de Bachilleres del Estado de Veracruz
PRIMER TRIMESTRE 2017
APARTADO I


ESTADOS E INFORMES FINANCIEROS CONTABLES

	2017	2016
INGRESOS Y OTROS BENEFICIOS		
Ingresos de la Gestión	18,726,847	16,594,656
Impuestos	0	0
Cuotas y Aportaciones de Seguridad Social	0	0
Contribuciones de Mejoras	0	0
Derechos	0	0
Productos de Tipo Corriente ^{1/}	0	0
Aprovechamientos de Tipo Corriente	0	0
Ingresos por Venta de Bienes y Servicios	18,726,847	16,594,656
Ingresos no Comprendidos en las Fracciones de la Ley de Ingresos Causados en Ejercicios Fiscales Anteriores Pendientes de Liquidación o Pago	0	0
Participaciones, Aportaciones, Transferencias, Asignaciones, Subsidios y Otras Ayudas	250,754,220	272,885,272
Participaciones y Aportaciones	0	0
Transferencia, Asignaciones, Subsidios y Otras ayudas	250,754,220	272,885,272
Otros Ingresos y Beneficios	9,047,499	33,553,964
Ingresos Financieros	0	0
Incremento por Variación de Inventarios	0	0
Disminución del Exceso de Estimaciones por Pérdida o Deterioro u Obsolescencia	0	0
Disminución del Exceso de Provisiones	0	0
Otros Ingresos y Beneficios Varios	9,047,499	33,553,964
Total de Ingresos y Otros Beneficios	278,528,566	323,033,892
GASTOS Y OTRAS PÉRDIDAS		
Gastos de Funcionamiento	288,802,029	276,791,531
Servicios Personales	280,675,785	268,427,667
Materiales y Suministros	1,494,660	1,693,496
Servicios Generales	6,631,584	6,670,368
Transferencia, Asignaciones, Subsidios y Otras Ayudas	1,133,153	0
Transferencias Internas y Asignaciones al Sector Público	0	0
Transferencias al Resto del Sector Público	0	0
Subsidios y Subvenciones	0	0
Ayudas Sociales	1,133,153	0
Pensiones y Jubilaciones	0	0
Transferencias a Fideicomisos, Mandatos y Contratos Análogos	0	0
Transferencias a la Seguridad Social	0	0
Donativos	0	0
Transferencias al Exterior	0	0
Participaciones y Aportaciones	0	0
Participaciones	0	0
Aportaciones	0	0
Convenios	0	0
Intereses, Comisiones y Otros Gastos de la Deuda Pública	0	0
Intereses de la Deuda Pública	0	0
Comisiones de la Deuda Pública	0	0
Gastos de la Deuda Pública	0	0
Costo por Coberturas	0	0
Apoyos Financieros	0	0
Otros Gastos y Pérdidas Extraordinarias	0	0
Estimaciones, Depreciaciones, Deterioros, Obsolescencia y Amortizaciones	0	0
Provisiones	0	0
Disminución de Inventarios	0	0
Aumento por Insuficiencia de Estimaciones por Pérdida o Deterioro y Obsolescencia	0	0
Aumento por Insuficiencia de Provisiones	0	0
Otros Gastos (Ministración)	0	0
Inversión Pública	0	0
Inversión Pública no Capitalizable	0	0
Total de Gastos y Otras Pérdidas	289,935,182	276,791,531
Resultados del Ejercicio (Ahorro/Desahorro)	-11,406,616	46,242,361

1/ No se incluyen: Utilidades e Intereses. Por regla de presentación se revelan como Ingresos Financieros. Bajo protesta de decir verdad declaramos que los Estados Financieros y sus Notas son razonablemente correctos y responsabilidad del emisor.

Elaboró

 C.P. María Isabel Guisa Hernández
 Jefa del Departamento de Contabilidad

Verificó

 Lic. Noé Rodrigo Hernández Hernández
 Director Administrativo

Autorizó


 Lic. Abel Pérez Arciniega
 Director General

Colegio de Bachilleres del Estado de Veracruz
PRIMER TRIMESTRE 2017
Estado de Situación Financiera
Al 31 de Marzo de 2017 y 2016

6.1.2


ACTIVO	2017	2016	PASIVO	2017	2016
Activo Circulante			Pasivo Circulante		
Efectivo y Equivalentes	74,167,953	31,079,858	Cuentas por Pagar a Corto Plazo	354,996,118	569,631,217
Derechos a Recibir Efectivo o Equivalentes	595,935,562	772,381,591	Documentos por Pagar a Corto Plazo	0	0
Derechos a Recibir Bienes o Servicios	0	0	Porción a Corto Plazo de la Deuda Pública a Largo Plazo	0	0
Inventarios	0	0	Titulos y Valores a Corto Plazo	0	0
Almacenes	1,988,919	2,437,577	Pasivos Diferidos a Corto Plazo	0	0
Estimación por Pérdida o Deterioro de Activos Circulantes	0	0	Fondos y Bienes de Terceros en Garantía y/o Administración a Corto Plazo	456,950	810,040
Otros Activos Circulantes	0	0	Provisiones a Corto Plazo	11,249,977	9,613,171
			Otros Pasivos a Corto Plazo	227,108,934	19,995,903
Total de Activos Circulantes	672,092,434	805,899,026	Total de Pasivos Circulantes	593,811,979	600,050,331
Activo No Circulante			Pasivo No Circulante		
Inversiones Financieras a Largo Plazo	0	0	Cuentas por Pagar a Largo Plazo	0	0
Derechos a Recibir Efectivo o Equivalentes a Largo Plazo	0	0	Documentos por Pagar a Largo Plazo	0	0
Bienes Inmuebles, Infraestructura y Construcciones en Proceso	421,984,005	359,540,964	Deuda Pública a Largo Plazo	0	0
Bienes Muebles	88,853,762	126,119,166	Pasivos Diferidos a Largo Plazo	0	0
Activos Intangibles	189,952	10,116,092	Fondos y Bienes de Terceros en Garantía y/o en Administración a Largo Plazo	0	0
Depreciación, Deterioro y Amortización Acumulada de Bienes	0	0	Provisiones a Largo Plazo	0	0
Activos Diferidos	0	0			
Estimación por Pérdida o Deterioro de Activos no Circulantes	0	0	Total de Pasivos No Circulantes	0	0
Otros Activos no Circulantes	0	0			
Total de Activos No Circulantes	511,027,719	495,776,222	Total del Pasivo	593,811,979	600,050,331
Total del Activo	1,183,120,153	1,301,675,248	HACIENDA PÚBLICA/ PATRIMONIO		
			Hacienda Pública/Patrimonio Contribuido		
			Aportaciones	418,611,366	375,786,872
			Donaciones de Capital	0	0
			Actualización de la Hacienda Pública / Patrimonio	418,611,366	375,786,872
				0	0
			Hacienda Pública/Patrimonio Generado	170,696,808	325,838,045
			Resultados del Ejercicio (Ahorro / Desahorro)	-11,406,616	46,242,361
			Resultados de Ejercicios Anteriores	163,423,739	260,915,999
			Revalúos	18,679,685	18,679,685
			Reservas	0	0
			Rectificaciones de Resultados de Ejercicios Anteriores	0	0
			Exceso o Insuficiencia en la Actualización de la Hacienda Pública/Patrimonio	0	0
			Resultado por Posición Monetaria	0	0
			Resultado por Tenencia de Activos no Monetarios	0	0
			Total Hacienda Pública/ Patrimonio	589,308,174	701,624,917
			Total del Pasivo y Hacienda Pública / Patrimonio	1,183,120,153	1,301,675,248

Bajo protesta de decir verdad declaramos que los Estados Financieros y sus Notas son razonablemente correctos y responsabilidad del emisor

Elaboró

C.P. María Isabel Guisa Hernández
Jefa del Departamento de Contabilidad

Verificó

Lic. Noé Rodrigo Hernández Hernández
Director Administrativo

Autorizó

Lic. Abel Pérez Arciniega
Director General

	Origen	Aplicación
ACTIVO	1,126,763	116,568,739
Activo Circulante	1,126,763	110,671,431
Efectivo y Equivalentes	0	62,884,086
Derechos a Recibir Efectivo o Equivalentes	0	47,787,345
Derechos a Recibir Bienes o Servicios	0	0
Inventarios	0	0
Almacenes	1,126,763	0
Estimación por Pérdida o Deterioro de Activos Circulantes	0	0
Otros Activos Circulantes	0	0
Activo No Circulante	0	5,897,308
Inversiones Financieras a Largo Plazo	0	0
Derechos a Recibir Efectivo o Equivalentes a Largo Plazo	0	0
Bienes Inmuebles, Infraestructura y Construcciones en Proceso	0	5,897,308
Bienes Muebles	0	0
Activos Intangibles	0	0
Depreciación, Deterioro y Amortización Acumulada de Bienes	0	0
Activos Diferidos	0	0
Estimación por Pérdida o Deterioro de Activos no Circulantes	0	0
Otros Activos no Circulantes	0	0
PASIVO	141,772,680	13,229,032
Pasivo Circulante	141,772,680	13,229,032
Cuentas por Pagar a Corto Plazo	0	12,972,232
Documentos por Pagar a Corto Plazo	0	0
Porción a Corto Plazo de la Deuda Pública a Largo Plazo	0	0
Títulos y Valores a Corto Plazo	0	0
Pasivos Diferidos a Corto Plazo	0	0
Fondos y Bienes de Terceros en Garantía y/o Administración a Corto Plazo	0	256,800
Provisiones a Corto Plazo	364,678	0
Otros Pasivos a Corto Plazo	141,408,002	0
Pasivo No Circulante	0	0
Cuentas por Pagar a Largo Plazo	0	0
Documentos por Pagar a Largo Plazo	0	0
Deuda Pública a Largo Plazo	0	0
Pasivos Diferidos a Largo Plazo	0	0
Fondos y Bienes de Terceros en Garantía y/o en Administración a Largo Plazo	0	0
Provisiones a Largo Plazo	0	0
HACIENDA PÚBLICA/ PATRIMONIO	70,474,202	83,575,874
Hacienda Pública/Patrimonio Contribuido	5,897,308	0
Aportaciones	0	0
Donaciones de Capital	5,897,308	0
Actualización de la Hacienda Pública / Patrimonio	0	0
Hacienda Pública/Patrimonio Generado	64,576,894	83,575,874
Resultados del Ejercicio (Ahorro / Desahorro)	64,576,894	0
Resultados de Ejercicios Anteriores	0	83,575,874
Revalúos	0	0
Reservas	0	0
Rectificaciones de Resultados de Ejercicios Anteriores	0	0
Exceso o Insuficiencia en la Actualización de la Hacienda Pública/Patrimonio	0	0
Resultado por Posición Monetaria	0	0
Resultado por Tenencia de Activos no Monetarios	0	0

Bajo protesta de decir verdad declaramos que los Estados Financieros y sus Notas son razonablemente correctos y responsabilidad del emisor.

Elaboró

C.P. María Isabel Guisa Hernández
Jefa del Departamento de Contabilidad

Verificó

Lic. Noé Rodrigo Hernández Hernández
Director Administrativo

Autorizó.

Lic. Abel Pérez Arciniega
Director General

Colegio de Bachilleres del Estado de Veracruz

PRIMER TRIMESTRE 2017

Estado Analítico del Activo

Del 1 de Enero al 31 de Marzo de 2017

6.1.4

Concepto	Saldo Inicial 1	Cargos del Periodo 2	Abonos del Periodo 3	Saldo Final 4=(1+2-3)	Variación del Periodo (4-1)
ACTIVO	1,067,678,177	1,626,077,200	1,510,635,224	1,183,120,153	115,441,976
<i>Activo Circulante</i>	<i>562,547,766</i>	<i>1,618,445,522</i>	<i>1,508,900,854</i>	<i>672,092,434</i>	<i>109,544,668</i>
Efectivo y Equivalentes	11,283,867	925,748,194	862,864,108	74,167,953	62,884,086
Derechos a Recibir Efectivo o Equivalentes	548,148,217	692,684,328	644,896,983	595,935,562	47,787,345
Derechos a Recibir Bienes o Servicios	0	13,000	13,000	0	0
Inventarios	0	0	0	0	0
Almacenes	3,115,682	0	1,126,763	1,988,919	-1,126,763
Estimación por Pérdida o Deterioro de Activos Circulantes	0	0	0	0	0
Otros Activos Circulantes	0	0	0	0	0
<i>Activo No Circulante</i>	<i>505,130,411</i>	<i>7,631,678</i>	<i>1,734,370</i>	<i>511,027,719</i>	<i>5,897,308</i>
Inversiones Financieras a Largo Plazo	0	0	0	0	0
Derechos a Recibir Efectivo o Equivalentes a Largo Plazo	0	0	0	0	0
Bienes Inmuebles, Infraestructura y Construcciones en Proceso	416,086,697	7,631,678	1,734,370	421,984,005	5,897,308
Bienes Muebles	88,853,762	0	0	88,853,762	0
Activos Intangibles	189,952	0	0	189,952	0
Depreciación, Deterioro y Amortización Acumulada de Bienes	0	0	0	0	0
Activos Diferidos	0	0	0	0	0
Estimación por Pérdida o Deterioro de Activos no Circulantes	0	0	0	0	0
Otros Activos no Circulantes	0	0	0	0	0

Bajo protesta de decir verdad declaramos que los Estados Financieros y sus Notas son razonablemente correctos y responsabilidad del emisor.

Elaboró



C.P. María Isabel Guisa Hernández
Jefa del Departamento de Contabilidad

Verificó



Lic. Noé Rodrigo Hernández Hernández
Director Administrativo

Autofirmó



Lic. Abel Pérez Arciniega
Director General


6.1.5

Colegio de Bachilleres del Estado de Veracruz
PRIMER TRIMESTRE 2017
Estado Analítico de la Deuda y Otros Pasivos
Del 1 de Enero al 31 de Marzo de 2017

Denominación de las Deudas	Moneda de Contratación	Institución o País Acreedor	Saldo Inicial del Periodo	Saldo Final del Periodo
DEUDA PÚBLICA				
Corto Plazo				
Deuda Interna			0	0
Instituciones de Crédito			0	0
Títulos y Valores			0	0
Arrendamientos Financieros			0	0
Deuda Externa			0	0
Organismos Financieros Internacionales			0	0
Deuda Bilateral			0	0
Títulos y Valores			0	0
Arrendamientos Financieros			0	0
Subtotal a Corto Plazo			0	0
Largo Plazo				
Deuda Interna			0	0
Instituciones de Crédito			0	0
Títulos y Valores			0	0
Arrendamientos Financieros			0	0
Deuda Externa			0	0
Organismos Financieros Internacionales			0	0
Deuda Bilateral			0	0
Títulos y Valores			0	0
Arrendamientos Financieros			0	0
Subtotal a Largo Plazo			0	0
Otros Pasivos			465,268,331	593,811,979
Total de Deuda y Otros Pasivos			465,268,331	593,811,979

Bajo protesta de decir verdad declaramos que los Estados Financieros y sus Notas son razonablemente correctos y responsabilidad del emisor


Elaboró


 C.P. María Isabel Guisa Hernández
 Jefa del Departamento de Contabilidad

Verificó


 Lic. Noé Rodrigo Hernández Hernández
 Director Administrativo

Autorizó


 Lic. Abel Pérez Arciniega
 Director General


6.1.6

Colegio de Bachilleres del Estado de Veracruz
PRIMER TRIMESTRE 2017
Estado de Variación en la Hacienda Pública
Del 1 de Enero al 31 de Marzo de 2017


Concepto	Hacienda Pública/Patrimonio Contribuido	Hacienda Pública/Patrimonio Generado de Ejercicios Anteriores	Hacienda Pública/Patrimonio Generado del Ejercicio	Ajustes por Cambios de Valor	TOTAL
Rectificaciones de Resultados de Ejercicios Anteriores	0	0	0	0	0
Patrimonio Neto Inicial Ajustado del Ejercicio	412,714,058	0	0	0	412,714,058
Aportaciones	0			0	0
Donaciones de Capital	412,714,058			0	412,714,058
Actualización de la Hacienda Pública/Patrimonio	0	0		0	0
Variaciones de la Hacienda Pública/Patrimonio Neto del Ejercicio		246,999,613	-75,983,510	18,679,685	189,695,788
Resultados del Ejercicio (Ahorro/Desahorro)			-75,983,510	0	-75,983,510
Resultados de Ejercicios Anteriores		246,999,613		0	246,999,613
Revalúos		0		18,679,685	18,679,685
Reservas		0		0	0
Hacienda Pública/Patrimonio Neto Final del Ejercicio 2016	412,714,058	246,999,613	-75,983,510	18,679,685	602,409,846
Cambios en la Hacienda Pública/Patrimonio Neto del Ejercicio 2017	5,897,308	-75,983,510	75,983,510	0	5,897,308
Aportaciones	0			0	0
Donaciones de Capital	5,897,308			0	5,897,308
Actualización de la Hacienda Pública/Patrimonio	0	-75,983,510	75,983,510	0	0
Variaciones de la Hacienda Pública/Patrimonio Neto del Ejercicio		-7,592,364	-11,406,616	0	-18,998,980
Resultados del Ejercicio (Ahorro/Desahorro)			-11,406,616	0	-11,406,616
Resultados de Ejercicios Anteriores		-7,592,364		0	-7,592,364
Revalúos		0		0	0
Reservas		0		0	0
Saldo Neto en la Hacienda Pública / Patrimonio 2017	418,611,366	163,423,739	-11,406,616	18,679,685	589,308,174

Bajo protesta de decir verdad declaramos que los Estados Financieros y sus Notas son razonablemente correctos y responsabilidad del emisor


Elaboró


C.P. María Isabel Guisa Hernández
Jefa del Departamento de Contabilidad

Verificó


Lic. Noé Rodrigo Hernández Hernández
Director Administrativo

Autorizó


Lic. Abel Pérez Arciniega
Director General

Colegio de Bachilleres del Estado de Veracruz

PRIMER TRIMESTRE 2017

Estado de Flujos de Efectivo

Del 1 de Enero al 31 de Marzo de 2017 y 2016

6.1.7

Concepto	2017	2016
Flujos de Efectivo de las Actividades de Operación		
Origen	278,528,566	323,033,892
Impuestos	0	0
Cuotas y Aportaciones de Seguridad Social	0	0
Contribuciones de mejoras	0	0
Derechos	0	0
Productos de Tipo Corriente	0	0
Aprovechamientos de Tipo Corriente	0	0
Ingresos por Venta de Bienes y Servicios	18,726,847	16,594,656
Ingresos no Comprendidos en las Fracciones de la Ley de Ingresos Causados en Ejercicios Fiscales Anteriores Pendientes de Liquidación o Pago	0	0
Participaciones y Aportaciones	0	0
Transferencias, Asignaciones y Subsidios y Otras Ayudas	250,754,220	272,885,272
Otros Orígenes de Operación	9,047,499	33,553,964
Aplicación	289,935,182	276,791,531
Servicios Personales	280,675,785	268,427,667
Materiales y Suministros	1,494,660	1,693,496
Servicios Generales	6,631,584	6,670,368
Transferencias Internas y Asignaciones al Sector Público	0	0
Transferencias al resto del Sector Público	0	0
Subsidios y Subvenciones	0	0
Ayudas Sociales	1,133,153	0
Pensiones y Jubilaciones	0	0
Transferencias a Fideicomisos, Mandatos y Contratos Análogos	0	0
Transferencias a la Seguridad Social	0	0
Donativos	0	0
Transferencias al Exterior	0	0
Participaciones	0	0
Aportaciones	0	0
Convenios	0	0
Otras Aplicaciones de Operación	0	0
Flujos Netos de Efectivo por Actividades de Operación	-11,406,616	46,242,361
Flujos de Efectivo de las Actividades de Inversión		
Origen	1,126,763	0
Bienes Inmuebles, Infraestructura y Construcciones en Proceso	0	0
Bienes Muebles	0	0
Otros Orígenes de Inversión	1,126,763	0
Aplicación	0	32,182,423
Bienes Inmuebles, Infraestructura y Construcciones en Proceso	0	0
Bienes Muebles	0	0
Otras Aplicaciones de Inversión	0	32,182,423
Flujos Netos de Efectivo por Actividades de Inversión	1,126,763	-32,182,423
Flujo de Efectivo de las Actividades de Financiamiento		
Origen	141,772,680	40,592,760
Endeudamiento Neto	0	0
Interno	0	0
Externo	0	0
Otros Orígenes de Financiamiento	141,772,680	40,592,760
Aplicación	68,608,741	71,781,624
Servicios de la Deuda	0	0
Interno	0	0
Externo	0	0
Otras Aplicaciones de Financiamiento	68,608,741	71,781,624
Flujos netos de Efectivo por Actividades de Financiamiento	73,163,939	-31,188,864
Incremento/Disminución Neta en el Efectivo y Equivalentes al Efectivo	62,884,086	-17,128,926
Efectivo y Equivalentes al Efectivo al inicio del Ejercicio	11,283,867	48,208,784
Efectivo y Equivalentes al Efectivo al final del Ejercicio	74,167,953	31,079,858

Bajo protesta de decir verdad declaramos que los Estados Financieros y sus Notas son razonablemente correctos y responsabilidad del emisor.

Elaboró

Verificó

Autorizó

C.P. María Isabel Guisa Hernández
Jefa del Departamento de Contabilidad

Lic. Noé Rodrigo Hernández Hernández
Director Administrativo

Lic. Abel Pérez Arciniega
Director General

	2017	2016
Efectivo en Bancos - Tesorería	0	0
Efectivo en Bancos - Dependencias	\$74,167,953.00	\$31,079,858.00
Inversiones temporales (hasta 3 meses)	0	0
Fondos con afectación específica	0	0
Depósitos de fondos de terceros y otros	0	0
Total de Efectivo y Equivalentes	\$74,167,953.00	\$31,079,858.00

	2017	2016
Ahorro/Desahorro antes de rubros Extraordinarios	-11,406,616	46,242,361
<i>Movimientos de partidas (o rubros) que no afectan al efectivo.</i>		
Depreciación	0	0
Amortización	0	0
Incrementos en las provisiones	0	0
Incremento en inversiones producido por revaluación	0	0
Ganancia/pérdida en venta de propiedad, planta y equipo	0	0
Incremento en cuentas por cobrar	0	0
Partidas extraordinarias	0	0

Colegio de Bachilleres del Estado de Veracruz
PRIMER TRIMESTRE 2017
Conciliación entre los Ingresos Presupuestarios y Contables
Correspondiente del 1 de Enero al 31 de Marzo de 2017
(Cifras en pesos)

1. Ingresos Presupuestarios		278,528,566
2. Más ingresos contables no presupuestarios		0
Incremento por variación de inventarios	0	
Disminución del exceso de estimaciones por pérdida o deterioro u obsolescencia	0	
Disminución del exceso de provisiones	0	
Otros ingresos y beneficios varios	0	
Otros ingresos contables no presupuestarios	0	
3. Menos ingresos presupuestarios no contables		0
Productos de capital	0	
Aprovechamientos de capital	0	
Ingresos derivados de financiamientos	0	
Otros Ingresos presupuestarios no contables	0	
4. Ingresos Contables (4 = 1 + 2 - 3)		278,528,566

Colegio de Bachilleres del Estado de Veracruz
PRIMER TRIMESTRE 2017
Conciliación entre los Egresos Presupuestarios y los Gastos Contables
Correspondiente del 1 de Enero al 31 de Marzo de 2017
(Cifras en pesos)

1. Total de Egresos (presupuestarios)		361,254,676
2. Menos egresos presupuestarios no contables		72,569,671
Mobiliario y equipo de administración	0	
Mobiliario y equipo educacional y recreativo	0	
Equipo e instrumental médico y de laboratorio	0	
Vehículos y equipo de transporte	0	
Equipo de defensa y seguridad	0	
Maquinaria, otros equipos y herramientas	0	
Activos biológicos	0	
Bienes Inmuebles	0	
Activos intangibles	0	
Obra pública en bienes propios	0	
Acciones y participaciones de capital	0	
Compra de títulos y valores	0	
Inversiones en fideicomisos, mandatos y otros análogos	0	
Provisiones para contingencias y otras erogaciones especiales	0	
Amortización de la deuda pública	0	
Adeudos de ejercicios fiscales anteriores (ADEFAS)	0	
Otros Egresos Presupuestales No Contables	72,569,671	
3. Más gastos contables no presupuestales		1,250,177
Estimaciones, depreciaciones, deterioros, obsolescencia y amortizaciones	0	
Provisiones	0	
Disminución de inventarios	0	
Aumento por insuficiencia de estimaciones por pérdida o deterioro u obsolescencia	0	
Aumento por insuficiencia de provisiones	0	
Otros gastos (Salidas de Almacén)	1,126,763	
Otros Gastos Contables No Presupuestales	123,414	
4. Total de Gasto Contable (4 = 1 - 2 + 3)		289,935,182

6.1.8

GOBIERNO DEL ESTADO DE VERACRUZ DE IGNACIO DE LA LLAVE
COLEGIO DE BACHILLERES DEL ESTADO DE VERACRUZ
ORGANISMO PÚBLICO DESCENTRALIZADO
INFORME SOBRE PASIVOS CONTINGENTES AL 31 DE MARZO DE 2017

Al 31 de marzo de 2017 el Colegio tiene registrados los siguientes pasivos contingentes.

1) En el Estado de Situación Financiera

Provisión por contingencias por 14 Juicios Laborales que representan una obligación presente probable de acuerdo a lo que establece el boletín C-9 de las Normas de Información Financiera y a la clasificación y cuantificación de los mismos realizada por la Dirección de Asuntos Jurídicos de este Organismo como sigue:

NOMBRE	PROBABLE
María de Lourdes Hernández Jiménez	1,449,476.00
Rosita Aguirre Domínguez	811,469.00
Zaida Amores Pérez	1,272,701.00
Celerino Calderón Martínez	951,035.00
Maritza Mateos Zaragoza	943,104.00
Ramiro Martínez Maldonado	511,731.00
Jesús Parra Solís	727,649.00
José Guillén González	741,388.00
Francisco Anastacio Martínez	1,326,038.00
María Isabel Vázquez y 38 más	1,339,303.00
Olga Lidia Coronado y uno más	239,942.00
Ma. Del Rocío Morales Rivera y 2 más	754,206.00
Jorge Galindo Ramírez	631,055.00
Valente Salinas García	297,085.00
	11,996,182.00
Menos:	
Cheques Zaida Amores Pérez	-746,205.58
Saldo contable	11,249,976.42

GOBIERNO DEL ESTADO DE VERACRUZ DE IGNACIO DE LA LLAVE
COLEGIO DE BACHILLERES DEL ESTADO DE VERACRUZ
ORGANISMO PÚBLICO DESCENTRALIZADO
INFORME SOBRE PASIVOS CONTINGENTES AL 31 DE MARZO DE 2017

2) En Cuentas de Orden

- 28 Bienes Inmuebles en proceso de regularización (Terrenos).
- Operaciones en proceso de afectación presupuestal.- Corresponde a compromisos contraídos por el Colegio pendientes de registro presupuestal al 31 de marzo de 2017 toda vez que a esa fecha carecen de disponibilidad y se integran como sigue:

Concepto	2015	2016	2017	Suma
Pago pendiente Impuesto 3% sobre erogaciones por	22,829,167.87	25,512,337.17	8,787,096.15	57,128,601.19
Pagos pendientes 15% de Fomento a la Educación	3,761,984.83	4,221,696.36	1,318,064.43	9,301,745.62
Servicios Personales (Gratificación anual)		210,356.46		210,356.46
Servicios Personales (Estímulo de productividad)		24,348,661.66		24,348,661.66
Servicios Personales (Ayuda para pasaje)			123,414.06	123,414.06
Actualización y recargos	40,420,306.88	50,285,776.22	23,990,701.97	114,696,785.07
Suma	67,011,459.58	104,578,827.87	34,219,276.61	205,809,564.06

Los compromisos devengados de Servicios Personales por \$24,682,432.18 se registraron contablemente en base a devengado de acuerdo a lo que establecen las Normas y Metodología para la Determinación de los Momentos Contables de los Egresos emitidas por el Consejo Nacional de Armonización Contable (CONAC). Los otros conceptos corresponden a operaciones entre el Colegio y la Secretaría de Finanzas y Planeación para los cuales dicha Secretaría tampoco ha autorizado ampliación presupuestal.

- Otros Juicios Laborales.- Existen 20 juicios pendientes por demandas laborales de trabajadores cuyo monto estimado en caso de perderse los mismos (según información proporcionada al 31 de marzo de 2017 por el Área de Asuntos Jurídicos del Colegio), asciende a \$8,973,453.00. Estas obligaciones presentes han sido calificadas por el Área Jurídica como posibles o remotas por lo que no se considera que se dé la obligación de pago en el corto plazo.
- Enajenación a Título Gratuito Condicionada.- El 5 de febrero de 2010, se formalizó ante notario la enajenación a título gratuito a favor del Colegio respecto de dos fracciones de terreno ubicadas en el Municipio de Xalapa, con una superficie total de 13,564.64 metros cuadrados destinados para la construcción de las instalaciones que albergarán las Oficinas Administrativas del COBAEV y para lo cual, en la cláusula sexta se establece que se fija un plazo de dos años contados a partir de la firma de la escritura, en la inteligencia de que si la parte adquirente (COBAEV) no cumple con lo pactado en dicha cláusula, sin necesidad

6.1.8


GOBIERNO DEL ESTADO DE VERACRUZ DE IGNACIO DE LA LLAVE
COLEGIO DE BACHILLERES DEL ESTADO DE VERACRUZ
ORGANISMO PÚBLICO DESCENTRALIZADO
INFORME SOBRE PASIVOS CONTINGENTES AL 31 DE MARZO DE 2017

de declaración judicial se revertirá la propiedad del inmueble materia de la donación a favor de la parte enajenante (Secretaría de Desarrollo Social y Medio Ambiente del Estado de Veracruz).

Toda vez que aun no ha sido posible iniciar la obra, mediante acuerdo CD016/16 de la Primera Sesión Ordinaria del Consejo Directivo del Instituto Veracruzano de la Vivienda celebrada el día 02 de marzo de 2016, se autorizó al Instituto Veracruzano de la Vivienda una tercera prórroga por dos años más del plazo pactado la cual vence el 4 de febrero de 2018.

Bajo protesta de decir verdad declaramos que los Estados Financieros y sus notas son razonablemente correctos y son responsabilidad del emisor.

ELABORÓ
JEFA DEL DEPARTAMENTO DE
CONTABILIDAD


C.P. MARÍA ISABEL GUISA HERNÁNDEZ

VERIFICÓ
DIRECTOR ADMINISTRATIVO


LIC. NOÉ RODRIGO HERNÁNDEZ
HERNÁNDEZ

AUTORIZÓ
DIRECTOR GENERAL


LIC. ABEL PÉREZ ARCINIEGA

6.1.9

**GOBIERNO DEL ESTADO DE VERACRUZ DE IGNACIO DE LA LLAVE
COLEGIO DE BACHILLERES DEL ESTADO DE VERACRUZ
ORGANISMO PÚBLICO DESCENTRALIZADO
NOTAS A LOS ESTADOS FINANCIEROS AL 31 DE MARZO DE 2017 Y DE 2016**

a) NOTAS DE DESGLOSE

I) NOTAS AL ESTADO DE SITUACIÓN FINANCIERA

Activo

Efectivo y Equivalentes

Al 31 de marzo de 2017 y 2016 el saldo en efectivo y equivalentes se integra como sigue:

Bancos, dependencias y otros	2017	2016
BANCOMER	\$492,684.25	1,368,484.00
BANAMEX	\$73,675,268.48	29,711,373.59
	\$ 74,167,952.73	\$ 31,079,857.59

Las inversiones en valores, excepto en períodos inhábiles, se realizan con vencimiento diario a fin de mantener disponible el efectivo y al 31 de marzo de 2017 y 2016, no se realizó inversión.

Derechos a recibir Efectivo y Equivalentes y Bienes o Servicios a Recibir

1. Al 31 de marzo de 2017 y 2016 se integran como sigue:

	2017	2016
Cuentas por cobrar a corto plazo	592,527,566.39	769,625,374.08
Deudores diversos por cobrar a corto plazo	2,497,301.35	1,015,717.75
Ingresos por recuperar a corto plazo	237,394.66	980,699.58
Deudores por anticipos de la tesorería	673,300.00	759,800.00
	\$ 595,935,562.40	\$ 772,381,591.41

6.1.9

GOBIERNO DEL ESTADO DE VERACRUZ DE IGNACIO DE LA LLAVE
COLEGIO DE BACHILLERES DEL ESTADO DE VERACRUZ
ORGANISMO PÚBLICO DESCENTRALIZADO
NOTAS A LOS ESTADOS FINANCIEROS AL 31 DE MARZO DE 2017 Y DE 2016

2. Al 31 de marzo de 2017 y 2016 el saldo en Cuentas por Cobrar a Corto Plazo se integra por subsidio federal y estatal devengado pendiente de pago por la SEFIPLAN como sigue:

SUBSIDIO	2017	2016
Federal		
Ejercicio 2010	0.00	4,038,900.00
Ejercicio 2016	0.00	52,433,680.84
Suma Federal	0.00	56,472,580.84
Estatal		
Ejercicio 2010	0.00	7,740,547.37
Ejercicio 2011	0.00	20,000,000.00
Ejercicio 2013	0.00	96,388,441.92
Ejercicio 2014	5,551,014.90	198,462,429.16
Ejercicio 2015	198,279,633.86	349,951,779.79
Ejercicio 2016	321,062,519.66	40,609,595.00
Ejercicio 2017	67,634,397.97	
Suma Estatal	592,527,566.39	713,152,793.24
Suma Federal y Estatal	\$ 592,527,566.39	\$ 769,625,374.08
Depósitos de SEFIPLAN por aplicar*	121,320,672.13	

* El 16 de enero de 2017 se recibió en la cuenta bancaria del subsidio estatal la cantidad de \$115,398,534.41 y el 8 de febrero en la cuenta bancaria de subsidio federal \$5,922,137.72 depositados por la SEFIPLAN, los que al 31 de marzo esa Secretaría no ha informado a qué órdenes de pago corresponden.

El 5 de octubre de 2015 mediante póliza de diario No. 10200 se aplicó contablemente la compensación del Impuesto sobre erogaciones por remuneraciones y el Impuesto del fomento a la educación de los periodos comprendidos de agosto a diciembre de 2013 y enero a diciembre de 2014 contra adeudos de la Secretaría de Finanzas y Planeación por concepto de Subsidios Federal y Estatal del ejercicio 2010 por un importe total de \$37,857,485.00. Lo anterior con base en el oficio de autorización SSI/DGR/SEF/DACF/2037/2015 signado por el Subsecretario de Ingresos de la SEFIPLAN informa al Colegio que esa Autoridad Fiscal resuelve que es procedente la compensación de adeudos.

Por lo que respecta al adeudo de \$7,740,547.00 del ejercicio 2010 (netos de los \$37,857,485.00 mencionados en el párrafo anterior), en el mes de septiembre de 2012 la SEFIPLAN canceló el pasivo registrado por ese monto.

6.1.9

GOBIERNO DEL ESTADO DE VERACRUZ DE IGNACIO DE LA LLAVE
COLEGIO DE BACHILLERES DEL ESTADO DE VERACRUZ
ORGANISMO PÚBLICO DESCENTRALIZADO
NOTAS A LOS ESTADOS FINANCIEROS AL 31 DE MARZO DE 2017 Y DE 2016

De los \$592,527,566.39 y \$769,625,374.08 que al 31 de marzo de 2017 y 2016 adeudaba la SEFIPLAN; con base en la conciliación del subsidio otorgado al Colegio, esa Secretaría no registró a esas fechas \$648,247,651.12 y \$407,399,056.69 respectivamente, integrados como sigue:

SUBSIDIO	2017	2016
Federal		
Ejercicio 2015	0.00	4,038,900.00
Ejercicio 2016	0.00	52,433,680.84
Ejercicio 2017	125,377,110.00	
Suma Federal	125,377,110.00	56,472,580.84
Estatad		
Ejercicio 2011	20,000,000.00	20,000,000.00
Ejercicio 2013	92,332,744.65	92,332,744.65
Ejercicio 2014	115,746,849.24	115,746,849.24
Ejercicio 2015	86,402,951.49	86,402,951.49
Ejercicio 2016	83,010,885.74	36,443,930.47
Ejercicio 2017	125,377,110.00	
Suma Estatal	522,870,541.12	350,926,475.85
Suma Federal y Estatal	\$ 648,247,651.12	\$ 407,399,056.69

Los \$648,247,651.12 y \$407,399,056.69 a que se refiere el cuadro anterior, fueron registrados contablemente por el Colegio en base a devengado según presupuestos autorizados por la Federación; al Acuerdo de Coordinación para la Operación y Apoyo Financiero del Colegio, así como a las Normas y Metodología para la Determinación de los Momentos Contables de los Ingresos emitidas por el Consejo Nacional de Armonización Contable (CONAC)

6.1.9

GOBIERNO DEL ESTADO DE VERACRUZ DE IGNACIO DE LA LLAVE
COLEGIO DE BACHILLERES DEL ESTADO DE VERACRUZ
ORGANISMO PÚBLICO DESCENTRALIZADO
NOTAS A LOS ESTADOS FINANCIEROS AL 31 DE MARZO DE 2017 Y DE 2016

3. Deudores diversos por cobrar a corto plazo

El saldo en deudores diversos por cobrar a corto plazo al 31 de marzo de 2017 y 2016 se integra como sigue:

Concepto	2017	2016
Sujetos a Comprobar Gasto Corriente	287,786.13	964,618.45
Funcionarios y Empleados	36,500.00	21,416.67
Deudores Diversos Varios	2,167,363.22	21,630.63
E.P.A. por cierre de ejercicio Gto Cte	5,652.00	8,052.00
	\$2,497,301.35	\$1,015,717.75

El saldo en deudores diversos varios al 31 de marzo de 2017 incluye \$2,138,169.00 a cargo de la Secretaría de Finanzas y Planeación del Gobierno del Estado (SEFIPLAN) por concepto de recargos y actualizaciones pagados en la presentación extemporánea de las declaraciones de retenciones de impuesto sobre la renta por sueldos y salarios de los meses de Junio, Julio y Agosto de 2016 (\$1,782,254.00) y de honorarios y arrendamiento de los meses de enero 2015 a agosto de 2016 (\$31,885.00); así como multa aplicada por el SAT en cierre de auditoría (\$324,030.00), para los que el Colegio no cuenta con disponibilidad presupuestal ni partida autorizada para su registro.

4. Ingresos por recuperar a corto plazo

Al 31 de marzo de 2017 y 2016 el saldo en esta cuenta representa impuestos y otros aprovechamientos por recuperar como sigue:

Concepto	2017	2016
Impuestos por cobrar/Subsidio al empleo	\$ 39,348.74	\$ 801,952.45
Otros aprovechamientos/Ingresos propios	149,124.92	149,124.92
Otros ingresos y beneficios	33,247.00	13,948.21
Secretaría de Hacienda y Crédito Público	15,674.00	15,674.00
	\$ 237,394.66	\$ 980,699.58

Bienes Disponibles para su Transformación o Consumo (inventarios)

5. El Colegio no maneja bienes disponibles para su transformación que se encuentren dentro de la cuenta Inventarios.

6.1.9

**GOBIERNO DEL ESTADO DE VERACRUZ DE IGNACIO DE LA LLAVE
COLEGIO DE BACHILLERES DEL ESTADO DE VERACRUZ
ORGANISMO PÚBLICO DESCENTRALIZADO
NOTAS A LOS ESTADOS FINANCIEROS AL 31 DE MARZO DE 2017 Y DE 2016**

6. Almacén de materiales y suministros de consumo. El saldo en esta cuenta al 31 de marzo de 2017 y 2016 por \$1,988,919.32 y \$2,437,576.87 respectivamente, corresponde a Materiales de Administración pendientes de distribuir a los centros de responsabilidad para su consumo.

Inversiones Financieras

7. El Colegio no maneja Inversiones financieras.

Bienes Muebles, Inmuebles e Intangibles

8. Los Inmuebles, Maquinaria y Equipo se registran a su valor de: adquisición según factura; de donación según actas de donación, o de actas de entrega de bienes por parte del Comité de Construcción de Espacios Educativos. En caso de no contar con factura o documento en el que conste el valor de los bienes muebles, se registran a valor de \$1. Los inmuebles se actualizan en base a cédulas catastrales expedidas por la Dirección General de Catastro de la Secretaría de Finanzas y Planeación del Gobierno del Estado de Veracruz y al 31 de marzo de 2017 y 2016 se integran como sigue:

	2017	2016
Mobiliario, Equipo y Maquinaria	75,520,478.61	112,447,566.00
Vehículos y Equipo Terrestre	13,333,283.19	13,671,600.00
SUMA BIENES MUEBLES	88,853,761.80	126,119,166.00
Terrenos	127,937,878.00	91,205,736.00
Edificios	294,046,127.00	268,335,228.00
SUMA BIENES INMUEBLES	421,984,005.00	359,540,964.00
	\$ 510,837,766.80	\$ 485,660,130.00

9. Los activos intangibles al 31 de marzo de 2017 y 2016 representan adquisiciones de Software y Licencias Informáticas y se integran de la siguiente manera:

	2017	2016
Software	\$183,379.00	\$9,401,095.00
Licencias Informáticas	6,572.56	714,996.00
	\$189,951.56	\$10,116,091.00

Estimaciones y Deterioros

10. Al 31 de marzo de 2017 y 2016 no se registraron estimaciones ni deterioros.

6.1.9

GOBIERNO DEL ESTADO DE VERACRUZ DE IGNACIO DE LA LLAVE
COLEGIO DE BACHILLERES DEL ESTADO DE VERACRUZ
ORGANISMO PÚBLICO DESCENTRALIZADO
NOTAS A LOS ESTADOS FINANCIEROS AL 31 DE MARZO DE 2017 Y DE 2016

Pasivo

1. Los pasivos al 31 de marzo de 2017 y 2016 se integran como sigue:

CONCEPTO	1017	2016
Servicios Personales	\$ 157,530,184.80	\$ 105,237,174.48
Proveedores	1,569,222.73	1,549,974.61
Transferencias otorgadas por pagar Cto. P.	285,400.00	0.00
Retenciones y Contribuciones	143,394,891.06	304,663,523.57
Otras Cuentas por Pagar	52,216,419.50	158,180,544.45
Suma Cuentas por Pagar	\$ 354,996,118.09	\$ 569,631,217.11
Fondos en Garantía	456,950.00	810,040.00
Suma Fondos y Bienes de Terceros en Garantía	\$ 456,950.00	\$ 810,040.00
Provisión por Contingencias	11,249,976.42	9,613,170.42
Suma Provisiones a Corto Plazo	\$ 11,249,976.42	\$ 9,613,170.42
Ingresos por Clasificar	121,486,789.19	397,252.41
Otros Pasivos Circulantes	105,622,144.98	19,598,650.80
Suma Otros Pasivos a Corto Plazo	\$ 227,108,934.17	\$ 19,995,903.21
TOTAL PASIVO NO CIRCULANTE	\$ 593,811,978.68	\$ 600,050,330.74

6.1.9

GOBIERNO DEL ESTADO DE VERACRUZ DE IGNACIO DE LA LLAVE
COLEGIO DE BACHILLERES DEL ESTADO DE VERACRUZ
ORGANISMO PÚBLICO DESCENTRALIZADO
NOTAS A LOS ESTADOS FINANCIEROS AL 31 DE MARZO DE 2017 Y DE 2016

A continuación se analizan los pasivos al 31 de marzo de 2017 en desagregación por vencimiento:

CONCEPTO	IMPORTE	VENCIMIENTO			
		VENCIDAS	90 DIAS	91 A 180 DIAS	181 A 365 DIAS
Servicios Personales	\$ 157,530,184.80	\$ 146,159,564.86	\$ 5,716,338.93		\$ 5,654,281.01
Proveedores	1,569,222.73	1,569,222.73			
Transferencias otorgadas por pagar Cto. P.	285,400.00	285,400.00			
Retenciones y Contribuciones	143,394,891.06	114,694,194.72	28,700,696.34		
Otras Cuentas por Pagar	52,216,419.50	52,216,419.50			
Suma Cuentas por Pagar	\$ 354,996,118.09	\$ 314,924,801.81	\$ 34,417,035.27		\$ 5,654,281.01
Fondos en Garantía	456,950.00				456,950.00
Suma Fondos y Bienes de Terceros en Garantía	\$ 456,950.00				\$ 456,950.00
Provisión por Contingencias	11,249,976.42				11,249,976.42
Suma Provisiones a Corto Plazo	\$ 11,249,976.42				\$ 11,249,976.42
Ingresos por Clasificar	121,486,789.19	121,486,789.19			
Otros Pasivos Circulantes	105,622,144.98	105,622,144.98			
Suma Otros Pasivos a Corto Plazo	\$ 227,108,934.17	\$ 227,108,934.17	\$ -	\$ -	\$ -
TOTAL PASIVO NO CIRCULANTE	\$ 593,811,978.68	\$ 542,033,735.98	\$ 34,417,035.27	\$ -	\$ 17,361,207.43

Toda vez que el 31 de Marzo de 2017 la SEFIPLAN adeuda al Colegio \$ 592,527,566.39 por concepto de subsidio (ver Nota 2 del Activo), la factibilidad de pago del pasivo por \$ 593,811,978.68 está directamente relacionada con la recuperación del adeudo en mención.

En la cuenta de proveedores el 100% del saldo corresponden a obligaciones contraídas en el presente ejercicio.

El saldo en Otras Cuentas por pagar corresponde principalmente a cuotas y retenciones al ISSSTE y FOVISSSTE por concepto de Seguro de Salud, Préstamos, Créditos Hipotecarios y Seguro de Daños por \$ 37,904,654.54, descuento aplicados vía nómina de terceros

6.1.9

GOBIERNO DEL ESTADO DE VERACRUZ DE IGNACIO DE LA LLAVE
COLEGIO DE BACHILLERES DEL ESTADO DE VERACRUZ
ORGANISMO PÚBLICO DESCENTRALIZADO

NOTAS A LOS ESTADOS FINANCIEROS AL 31 DE MARZO DE 2017 Y DE 2016

institucionales por 736,127.53, ISR Retenidos por 11,810,133.00, proveedores por \$ 518,209.14, otros gastos en planteles por \$ 373,226.66 provenientes del ejercicio 2016; así como Becas Capacitación para los trabajadores del Colegio por \$ 814,083.78

Los Fondos en Garantía representan los depósitos en garantía otorgados por los concesionarios de las tiendas escolares.

Las Provisión por Contingencias representa una obligación presente probable por 14 Juicios Laborales de acuerdo a lo que establece el boletín C-9 de las Normas de Información Financieras y a la clasificación y cuantificación de los mismos realizada por la Dirección de Asuntos Jurídicos de este Organismo.

Los Ingresos por Clasificar representan depósitos efectivos recibidos en las cuentas bancarias del Colegio y que a la fecha de los Estados Financieros no ha sido recibida de parte de los depositantes la documentación soporte y/o las fichas de depósito respectivas que permitan identificar contablemente a qué corresponden dichos ingresos.

La Cuenta Otros Pasivos Circulantes incluye \$ 20,315,011.29 por remuneraciones pendientes de pago, 2,054,447.57 por descuento aplicados vía nómina de terceros institucionales, \$ 14,662,494.66 cuotas y retenciones al ISSSTE por concepto de Seguro de Salud, Préstamos, Créditos Hipotecarios y Seguro de Daños y \$ 61,280,353.00 por ISR Retenidos, los cuales se encuentran integrados en el cuadro anterior.

El pasivo por \$ 593,811,978.68 incluye \$ 410,036,727.34 por los siguientes impuestos y derechos vencidos y/o por vencer:

CONCEPTO	PASIVO PROVISIONADO	NO PROVISIONADO	COMPROMISOS DE PAGO
Aportaciones al SAR, SEGURO DE RETIRO Y FOVISSSTE del 2o. al 6o. Bimestre 2013; 1o. al 6o. bimestre 2014, 1o. al 6o. Bimestre 2015, 1o. al 6o. Bimestre de 2016 y 1er Bimestre y parcial del 2o. Bimestre de 2017.	203,752,621.86		203,752,621.86
Impuestos sobre Erogaciones por Remuneraciones de Enero y parcial de febrero de 2015 y parcial de enero de 2016 (provisionados)	6,760,818.05	57,128,601.19	63,889,419.24
Impuesto por Fomento a la Educación parcial de Enero de 2015 (provisionado)	281,667.27	9,301,745.62	9,583,412.89
ISR Retenido (Sueldos, arrendamiento y honorarios) de los meses de noviembre y diciembre 2016, enero a marzo de 2017	105,392,194.74		105,392,194.74
ISSSTE (Seguro de Salud, préstamos, seguros de daños, hipotecario) parcial de la 2a. Quincena de Julio, de la 1a Quincena de Agosto a la 2a qna de Diciembre de 2016, y 1a Quincena de Enero a 2a. Quincena de marzo de 2017	93,849,425.42		93,849,425.42
TOTAL VENCIDO	410,036,727.34	66,430,346.81	476,467,074.15

6.1.9

GOBIERNO DEL ESTADO DE VERACRUZ DE IGNACIO DE LA LLAVE
COLEGIO DE BACHILLERES DEL ESTADO DE VERACRUZ
ORGANISMO PÚBLICO DESCENTRALIZADO
NOTAS A LOS ESTADOS FINANCIEROS AL 31 DE MARZO DE 2017 Y DE 2016

Los impuestos y derechos no provisionados se encuentran revelados en cuenta de orden debido a que el Colegio no cuenta con disponibilidad presupuestal para cubrirlos; sin embargo el compromiso de pago es por un importe de \$476,467,074.15 que al momento de efectuarse el pago causarán costos adicionales por recargos, actualización y posibles multas por extemporaneidad.

Los siguientes conceptos devengados al 31 de marzo de 2017 no cuentan con disponibilidad presupuestal (se incluyen \$66,430,346.81 por impuesto sobre erogaciones y fomento mencionados en el cuadro anterior):

Concepto	2015	2016	2017	Suma
Pago pendiente Impuesto 3% sobre erogaciones por remuneración	22,829,167.87	25,512,337.17	8,787,096.15	57,128,601.19
Pagos pendientes 15% de Fomento a la Educación	3,761,984.83	4,221,696.36	1,318,064.43	9,301,745.62
Servicios Personales (Gratificación anual)		210,356.46		210,356.46
Servicios Personales (Estímulo de productividad)		24,348,661.66		24,348,661.66
Servicios Personales (Ayuda para pasaje)			123,414.06	123,414.06
Actualización y recargos	40,420,306.88	50,285,776.22	23,990,701.96	114,696,785.06
Suma	67,011,459.58	104,578,827.87	34,219,276.60	205,809,564.05

Los compromisos devengados de Servicios Personales por \$24,682,432.18 se registraron contablemente en base a devengado de acuerdo a lo que establecen las Normas y Metodología para la Determinación de los Momentos Contables de los Egresos emitidas por el Consejo Nacional de Armonización Contable (CONAC). Los otros conceptos corresponden a operaciones entre el Colegio y la Secretaría de Finanzas y Planeación para los cuales dicha Secretaría tampoco ha autorizado ampliación presupuestal.

Al 31 de marzo de 2017, los impuestos y derechos vencidos y/o no declarados con oportunidad debido a la no ministración de recursos por parte del Gobierno Estatal (ver Nota 2 del Activo); han generado intereses y actualización por \$40,932,566.19 por concepto de cuotas y aportaciones de seguridad social (ISSSTE y FOVISSSTE) e impuestos retenidos (SAT) aplicados por la TESOFE a participaciones del Gobierno Estatal; más intereses, recargos y actualización estimados en \$71,950,079.87 por concepto de impuestos y derechos vencidos no declarados y/o liquidados a esa fecha (Ver dos párrafos anteriores); más \$1,814,139.00 pagados en las declaraciones del impuesto sobre la renta retenido de los meses de junio, julio y agosto de 2016; así como posibles multas no cuantificadas a la fecha; para los cuales el Colegio no cuenta con disponibilidad presupuestal ni partida autorizada para su registro.

6.1.9

GOBIERNO DEL ESTADO DE VERACRUZ DE IGNACIO DE LA LLAVE
COLEGIO DE BACHILLERES DEL ESTADO DE VERACRUZ
ORGANISMO PÚBLICO DESCENTRALIZADO
NOTAS A LOS ESTADOS FINANCIEROS AL 31 DE MARZO DE 2017 Y DE 2016

II) NOTAS AL ESTADO DE ACTIVIDADES**Ingresos de Gestión**

1. Ingresos de Gestión

De los Ingresos de Gestión registrados al 31 de marzo de 2017 y 2016 por \$18,726,846.63 y \$16,594,655.97 respectivamente, corresponden a cuotas arancelarias por Inscripciones, Exámenes de recuperación y otros servicios prestados a los alumnos del Colegio.

2. Ingresos por Participaciones, Aportaciones y Transferencias

Los ingresos por Participaciones, Aportaciones y Transferencias corresponden al Subsidio Federal y Estatal devengado en base al presupuesto autorizado y calendarizado por la Federación (según lo establece el Acuerdo de Coordinación que, para la operación y apoyo financiero del Colegio de Bachilleres del Estado de Veracruz, celebraron los Gobiernos Federal y Estatal el 4 de octubre de 1988) y registrados contablemente por el Colegio en base a devengado como lo establece la Ley General de Contabilidad Gubernamental y al 31 de marzo de 2017 y 2016 se integran como sigue:

TIPO DE SUBSIDIO	ORIGINAL (Devengado)	AMPLIACIONES	TOTAL AUTORIZADO	TOTAL AUTORIZADO
			(Devengado)	(Devengado)
			2017	2016
FEDERAL	125,377,110.00		125,377,110.00	136,442,636.11
ESTATAL	125,377,110.00		125,377,110.00	136,442,636.11
TOTAL	\$ 250,754,220.00	\$ -	\$ 250,754,220.00	\$ 272,885,272.22

6.1.9

GOBIERNO DEL ESTADO DE VERACRUZ DE IGNACIO DE LA LLAVE
COLEGIO DE BACHILLERES DEL ESTADO DE VERACRUZ
ORGANISMO PÚBLICO DESCENTRALIZADO
NOTAS A LOS ESTADOS FINANCIEROS AL 31 DE MARZO DE 2017 Y DE 2016

3. Otros ingresos y beneficios

Otros ingresos y beneficios se integran por los siguientes conceptos:

	2017	2016
Productos Financieros	0.00	0.00
Aprovechamientos Varios	625,066.77	569,352.38
Uso de Disponibilidades	7,810,618.68	32,583,053.00
Donativos	33,247.00	128,738.58
Otros Ingresos Varios	578,567.18	272,819.53
	\$ 9,047,499.63	\$ 33,553,963.49

Gastos y Otras Pérdidas:

A continuación se presenta un comparativo de los gastos contables contra los presupuestales al 31 de marzo de 2017 y 2016:

Al 31 de marzo de 2017:

CAPITULO	CONCEPTO	CONTABLE	%	PRESUPUESTAL	%	DIFERENCIA
1000	Servicios Personales	280,675,785.11	96.81%	353,122,042.24	97.75%	-72,446,257.13
2000	Materiales y Suministros	1,494,659.80	0.52%	367,896.67	0.10%	1,126,763.13
3000	Servicios Generales	6,631,583.77	2.29%	6,631,583.77	1.84%	0.00
4000	Ayudas, Subsidios y Transferencias	1,133,153.45	0.39%	1,133,153.45	0.31%	0.00
5000	Bienes Muebles e Inmuebles	0.00	0.00%	0.00	0.00%	0.00
	TOTAL GASTOS Y OTRAS PÉRDIDAS	289,935,182.13	100.00%	361,254,676.13	100.00%	-71,319,494.00

6.1.9

GOBIERNO DEL ESTADO DE VERACRUZ DE IGNACIO DE LA LLAVE
COLEGIO DE BACHILLERES DEL ESTADO DE VERACRUZ
ORGANISMO PÚBLICO DESCENTRALIZADO
NOTAS A LOS ESTADOS FINANCIEROS AL 31 DE MARZO DE 2017 Y DE 2016

La diferencia en Servicios Personales por \$72,446,257.13 corresponde a compromisos del ejercicio 2016 pendientes de registro presupuestal al 31 de diciembre de ese año y pagados parcialmente en diciembre de 2016 y enero y febrero de 2017 por \$72,569,671.19 menos prestaciones pagadas en marzo de 2017 que no cuentan con disponibilidad presupuestal por \$123,414.06. Estos compromisos se registraron contablemente en 2016 y 2017 en base a devengado de acuerdo a lo que establecen las Normas y Metodología para la Determinación de los Momentos Contables de los Egresos emitidas por el Consejo Nacional de Armonización Contable (CONAC).

La diferencia en Materiales y Suministros por \$1,126,763.13 corresponde al consumo en el periodo enero-marzo de 2017, de los Materiales de Administración que al 31 de diciembre de 2016 quedaron pendientes de distribuir a los centros de responsabilidad para su consumo y que contablemente se registraron en la cuenta de Almacén en el Activo Circulante.

Al 31 de marzo de 2016:

CAPITULO	CONCEPTO	CONTABLE	%	PRESUPUESTAL	%	DIFERENCIA
1000	Servicios Personales	268,427,667.02	96.98%	268,427,667.02	97.41%	0.00
2000	Materiales y Suministros	1,693,495.79	0.61%	457,559.57	0.17%	1,235,936.22
3000	Servicios Generales	6,670,367.97	2.41%	6,670,367.97	2.42%	0.00
4000	Ayudas, Subsidios y Transferencias	0.00	0.00%	0.00	0.00%	0.00
5000	Bienes Muebles e Inmuebles	0.00	0.00%	0.00	0.00%	0.00
	TOTAL GASTOS Y OTRAS PÉRDIDAS	276,791,530.78	100.00%	275,555,594.56	100.00%	1,235,936.22

La diferencia en Materiales y Suministros por \$1,235,936.22 corresponde al consumo en el periodo de enero a marzo de los Materiales de Administración que al 31 de diciembre de 2015 quedaron pendientes de distribuir a los centros de responsabilidad para su consumo y que contablemente se registraron en la cuenta de Almacén en el Activo Circulante.

6.1.9

GOBIERNO DEL ESTADO DE VERACRUZ DE IGNACIO DE LA LLAVE
COLEGIO DE BACHILLERES DEL ESTADO DE VERACRUZ
ORGANISMO PÚBLICO DESCENTRALIZADO
NOTAS A LOS ESTADOS FINANCIEROS AL 31 DE MARZO DE 2017 Y DE 2016

Resultado del ejercicio**2017**

Al 31 de marzo de 2017 el Colegio presenta un desahorro por la cantidad de \$11,406,615.87, sin embargo el Gobierno Estatal adeuda al Colegio \$67,634,397.97 de subsidio de 2017, por lo que el desahorro real de efectivo correspondiente al periodo del 1 de enero al 31 de marzo de 2017 es por \$79,041,013.84 determinado como sigue:

CONCEPTO	RESULTADO DEL 1 DE ENERO AL 31 DE MARZO	ADEUDO DEL GOBIERNO FEDERAL Y ESTATAL	DISPONIBLE (DEFICIT) REAL AL 31 DE MARZO
2017			
Ingresos del 1 de enero al 31 de marzo	270,717,947.58	67,634,397.97	203,083,549.61
Menos:			
Gastos del 1 de enero al 31 de marzo	-289,935,182.13		-289,935,182.13
Resultado neto 2017	-19,217,234.55	67,634,397.97	-86,851,632.52
Uso de disponibilidad del ejercicio 2016 y anteriores	7,810,618.68	0.00	7,810,618.68
Menos:			
Gastos por uso de disponibilidad	0.00		0.00
Uso de disponibilidad neto	7,810,618.68	0.00	7,810,618.68
Superavit (Déficit) 2016 más uso de disponibilidad	-11,406,615.87	67,634,397.97	-79,041,013.84

GOBIERNO DEL ESTADO DE VERACRUZ DE IGNACIO DE LA LLAVE
COLEGIO DE BACHILLERES DEL ESTADO DE VERACRUZ
ORGANISMO PÚBLICO DESCENTRALIZADO
NOTAS A LOS ESTADOS FINANCIEROS AL 31 DE MARZO DE 2017 Y DE 2016

2016

Al 31 de marzo de 2016 el Colegio presenta un superávit por la cantidad de \$46,242,360.90, sin embargo no se cuenta con la totalidad de este recurso puesto que los Gobiernos Federal y Estatal adeudan al Colegio \$52,433,680.84 y \$40,609,595.00 de subsidio de 2016 respectivamente y \$10,646,530.92 de uso de disponibilidad de ejercicios anteriores autorizado por la Junta Directiva para ejercer en 2016, por lo que el déficit real de efectivo correspondiente al período del 1 de enero al 31 de marzo de 2016 es por \$57,447,445.86.

CONCEPTO	RESULTADO DEL 1 DE ENERO AL 31 DE MARZO	ADEUDO DEL GOBIERNO FEDERAL Y ESTATAL	DISPONIBLE (DEFICIT) REAL AL 31 DE MARZO
2016			
Ingresos del 1 de enero al 31 de marzo	290,450,838.68	93,043,275.84	197,407,562.84
Menos:			
Gastos del 1 de enero al 31 de marzo	-269,716,801.78		-269,716,801.78
Resultado neto 2016	20,734,036.90	93,043,275.84	-72,309,238.94
Uso de disponibilidad del ejercicio 2015 y anteriores	32,583,053.00	10,646,530.92	21,936,522.08
Menos:			
Gastos por uso de disponibilidad	-7,074,729.00		-7,074,729.00
Uso de disponibilidad neto	25,508,324.00	10,646,530.92	14,861,793.08
Superavit (Déficit) 2016 más uso de disponibilidad	46,242,360.90	103,689,806.76	-57,447,445.86

El resultado del periodo comprendido del 1 de enero al 31 de marzo de 2016 por \$46,242,360.90 no incluye gastos devengados por \$37,014,285.44 que no fueron provisionados por no contar con disponibilidad presupuestal [Ver Nota I. Pasivos 1 último párrafo y Notas de Memoria.- Operaciones en proceso de afectación presupuestal]. El resultado real incluyendo estos gastos es de \$9,228,075.46.

6.1.9

GOBIERNO DEL ESTADO DE VERACRUZ DE IGNACIO DE LA LLAVE
COLEGIO DE BACHILLERES DEL ESTADO DE VERACRUZ
ORGANISMO PÚBLICO DESCENTRALIZADO
NOTAS A LOS ESTADOS FINANCIEROS AL 31 DE MARZO DE 2017 Y DE 2016

III) NOTAS AL ESTADO DE VARIACIÓN EN LA HACIENDA PÚBLICA**1. Variaciones al Patrimonio Contribuido**

El incremento en el periodo del 1 de enero al 31 de marzo de 2017 por \$5,897,308.00 corresponde al registro de actualización del valor catastral de inmuebles según cédulas catastrales proporcionadas por la Dirección de Catastro y Valuación.

En el periodo del 1 de enero al 31 de marzo de 2016 no existen variaciones.

2. Variaciones al Patrimonio Generado

Al 31 de marzo de 2017 las variaciones al Patrimonio Generado de ejercicios anteriores por menos \$83,575,873.67 obedecen al incremento por reintegro al Colegio de \$217,822.47 de ISR a favor en la Declaración Anual del ejercicio 2016 y por correcciones contables por \$433.20 así como disminución por la aplicación de la pérdida del ejercicio 2016 por \$75,983,510.66; y de \$7,810,618.68 por Uso de disponibilidades del ejercicio 2016 y anteriores autorizado por la Junta Directiva para ejercer en 2017.

Al 31 de marzo de 2016 las variaciones al Patrimonio Generado de ejercicios anteriores obedecen al incremento por reintegro al Colegio de \$380,042.27 de ISR a favor en la Declaración Anual del ejercicio 2015; \$20,588.43 por correcciones contables; y disminución de \$32,583,053.00 por Uso de disponibilidades del ejercicio 2015 y anteriores autorizado por la Junta Directiva para ejercer en 2016.

IV) NOTAS AL ESTADO DE FLUJOS DE EFECTIVO**Efectivo y equivalentes**

1. El análisis de los saldos inicial y final que figuran en la última parte del Estado de Flujo de Efectivo en la cuenta de efectivo y equivalentes es como sigue:

2017

	31 de marzo de 2017	31 de diciembre de 2016	Incremento (Disminución) Neta en el Efectivo y Equivalentes de Efectivo
Efectivo en Bancos	74,167,952.73	11,283,867.21	62,884,085.52
Inversiones Temporales (Hasta 3 Meses)	0.00	0.00	0.00
Total de Efectivo y Equivalentes	74,167,952.73	11,283,867.21	62,884,085.52

6.1.9

GOBIERNO DEL ESTADO DE VERACRUZ DE IGNACIO DE LA LLAVE
COLEGIO DE BACHILLERES DEL ESTADO DE VERACRUZ
ORGANISMO PÚBLICO DESCENTRALIZADO
NOTAS A LOS ESTADOS FINANCIEROS AL 31 DE MARZO DE 2017 Y DE 2016

2016

	31 de marzo de 2016	31 de diciembre de 2015	Incremento (Disminución) Neta en el Efectivo y Equivalentes de Efectivo
Efectivo en Bancos	31,079,857.59	48,208,783.87	(17,128,926.28)
Inversiones Temporales (Hasta 3 Meses)	0.00	0.00	0.00
Total de Efectivo y Equivalentes	31,079,857.59	48,208,783.87	(17,128,926.28)

Adquisiciones de bienes muebles e inmuebles

2. Al 31 de marzo de 2017 y 2016 no se realizaron adquisiciones de bienes muebles e inmuebles.

Conciliación de los flujos de efectivo netos:

3. Conciliación de los Flujos de Efectivo Netos de las Actividades de Operación y la cuenta de Ahorro/Desahorro antes de Rubros Extraordinarios:

	2017	2016
Ahorro/Desahorro antes de rubros Extraordinarios	-11,406,615.87	46,242,360.90
<i>Movimientos de partidas (o rubros) que no afectan al efectivo.</i>		
Depreciación	X	X
Amortización	X	X
Incrementos en las provisiones	128,543,647.03	38,922,450.00
Incremento en inversiones producido por revaluación	(X)	(X)
Ganancia/pérdida en venta de propiedad, planta y equipo	(X)	(X)
Incremento en cuentas por cobrar	-47,787,345.86	-45,911,468.00
Partidas extraordinarias	(X)	(X)
Flujos Netos de Efectivo por Actividades de Operación	69,349,685.30	39,253,342.90

6.1.9

GOBIERNO DEL ESTADO DE VERACRUZ DE IGNACIO DE LA LLAVE
COLEGIO DE BACHILLERES DEL ESTADO DE VERACRUZ
ORGANISMO PÚBLICO DESCENTRALIZADO
NOTAS A LOS ESTADOS FINANCIEROS AL 31 DE MARZO DE 2017 Y DE 2016

V) CONCILIACIÓN ENTRE LOS INGRESOS PRESUPUESTARIOS Y CONTABLES, ASÍ COMO ENTRE LOS EGRESOS PRESUPUESTARIOS Y LOS GASTOS CONTABLES

2017

GOBIERNO DEL ESTADO DE VERACRUZ COLEGIO DE BACHILLERES DEL ESTADO DE VERACRUZ Conciliación entre los Ingresos Presupuestarios y Contables Período del 1 de enero al 31 de marzo de 2017		
1. Ingresos Presupuestarios		\$ 278,528,566.26
2. Mas ingresos contables no presupuestarios		\$ -
Incremento por variación de inventarios		
Disminución del exceso de estimaciones por pérdida o deterioro u obsolescencia		
Disminución del exceso de provisiones		
Otros ingresos y beneficios varios		
Otros ingresos contables no presupuestarios		
3. Menos ingresos presupuestarios no contables		\$ -
Productos de capital		
Aprovechamientos de capital		
Ingresos derivados de financiamientos		
Otros ingresos presupuestarios no contables		
4. Ingresos contables (4 = 1 + 2 - 3)		\$ 278,528,566.26

6.1.9

GOBIERNO DEL ESTADO DE VERACRUZ DE IGNACIO DE LA LLAVE
COLEGIO DE BACHILLERES DEL ESTADO DE VERACRUZ
ORGANISMO PÚBLICO DESCENTRALIZADO
NOTAS A LOS ESTADOS FINANCIEROS AL 31 DE MARZO DE 2017 Y DE 2016

GOBIERNO DEL ESTADO DE VERACRUZ COLEGIO DE BACHILLERES DEL ESTADO DE VERACRUZ Conciliación entre los Egresos Presupuestarios y los Gastos Contables Período del 1 de enero al 28 de febrero de 2017		
1. Total de Egresos (Presupuestarios)		\$ 361,254,676.13
2. Menos egresos presupuestarios no contables		\$ 72,569,671.19
Mobiliario y equipo de oficina	0.00	
Bienes Informáticos	0.00	
Equipo audiovisual	0.00	
Muebles escolares	0.00	
Vehículos terrestres		
Maquinaria y equipo de construcción		
Sistemas de aire acondicionado	0.00	
Maquinaria y equipo eléctrico y electrónico		
Licencias Informáticas	0.00	
Otros Egresos Presupuestales No Contables (Servicios Personales 2016)	72,569,671.19	
3. Mas gastos contables no presupuestales		\$ 1,250,177.19
Estimaciones, depreciaciones, deterioros, obsolescencia y amortizaciones		
Provisiones		
Disminución de inventarios (Almacén)	1,126,763.13	
Aumento por insuficiencia de estimaciones por pérdida o deterioro u obsolescencia		
Aumento por insuficiencia de provisiones		
Otros Gastos (En proceso de afectación presupuestal)		
Otros Gastos Contables No Presupuestales (Servicios Personales 2017)	123,414.06	
4. Gastos contables (4 = 1 + 2 - 3)		\$ 289,935,182.13

6.1.9

GOBIERNO DEL ESTADO DE VERACRUZ DE IGNACIO DE LA LLAVE
COLEGIO DE BACHILLERES DEL ESTADO DE VERACRUZ
ORGANISMO PÚBLICO DESCENTRALIZADO
NOTAS A LOS ESTADOS FINANCIEROS AL 31 DE MARZO DE 2017 Y DE 2016

2016

GOBIERNO DEL ESTADO DE VERACRUZ COLEGIO DE BACHILLERES DEL ESTADO DE VERACRUZ Conciliación entre los Ingresos Presupuestarios y Contables Periodo del 1 de enero al 31 de marzo de 2016		
1. Ingresos Presupuestarios		\$ 323,033,891.68
2. Mas ingresos contables no presupuestarios		\$ -
Incremento por variación de inventarios		
Disminución del exceso de estimaciones por pérdida o deterioro u obsolescencia		
Disminución del exceso de provisiones		
Otros ingresos y beneficios varios		
Otros ingresos contables no presupuestarios		
3. Menos ingresos presupuestarios no contables		\$ -
Productos de capital		
Aprovechamientos de capital		
Ingresos derivados de financiamientos		
Otros ingresos presupuestarios no contables		
4. Ingresos contables (4 = 1 + 2 - 3)		\$ 323,033,891.68

6.1.9

GOBIERNO DEL ESTADO DE VERACRUZ DE IGNACIO DE LA LLAVE
COLEGIO DE BACHILLERES DEL ESTADO DE VERACRUZ
ORGANISMO PÚBLICO DESCENTRALIZADO
NOTAS A LOS ESTADOS FINANCIEROS AL 31 DE MARZO DE 2017 Y DE 2016

GOBIERNO DEL ESTADO DE VERACRUZ COLEGIO DE BACHILLERES DEL ESTADO DE VERACRUZ Conciliación entre los Egresos Presupuestarios y los Gastos Contables Período del 1 de enero al 31 de marzo de 2016		
1. Total de Egresos (Presupuestarios)		\$ 275,555,594.56
2. Menos egresos presupuestarios no contables		\$ -
Mobiliario y equipo de oficina		
Bienes Informáticos		
Equipo audiovisual		
Muebles escolares		
Vehículos terrestres		
Maquinaria y equipo de construcción		
Sistemas de aire acondicionado		
Maquinaria y equipo eléctrico y electrónico		
Software		
Otros Egresos Presupuestales No Contables (Almacén)		
3. Mas gastos contables no presupuestales		\$ 1,235,936.22
Estimaciones, depreciaciones, deterioros, obsolescencia y amortizaciones		
Provisiones		
Disminución de inventarios (Almacén)	1,235,936.22	
Aumento por insuficiencia de estimaciones por pérdida o deterioro u obsolescencia		
Aumento por insuficiencia de provisiones		
Otros Gastos		
Otros Gastos Contables No Presupuestales		
4. Gastos contables (4 = 1 + 2 + 3)		\$ 276,791,530.78

6.1.9

GOBIERNO DEL ESTADO DE VERACRUZ DE IGNACIO DE LA LLAVE
COLEGIO DE BACHILLERES DEL ESTADO DE VERACRUZ
ORGANISMO PÚBLICO DESCENTRALIZADO
NOTAS A LOS ESTADOS FINANCIEROS AL 31 DE MARZO DE 2017 Y DE 2016

b) NOTAS DE MEMORIA (CUENTAS DE ORDEN)

1. El Colegio utiliza las siguientes cuentas de orden:

Contables:	2017	2016
Valores		
Bienes Inmuebles por Regularización		
Terrenos	<u>28</u>	<u>28</u>
Patrimonio de Fideicomisos y otros		
Control Interno de Bienes	<u>52,867,777.78</u>	<u>19,906,806.00</u>
Activos y Valores en Custodia OPD,s		
Operaciones en Proceso de Afectación Presupuestal		
Impuesto sobre Erogaciones por Remuneraciones	57,128,601.19	31,618,416.96
Impuesto 15% de Fomento a la Educación	9,301,745.62	5,080,372.20
Gratificación anual	210,356.46	0.00
Estímulo de productividad	24,348,661.66	0.00
Remuneraciones al personal	123,414.06	0.00
Actualización y recargos	114,696,785.06	315,496.28
Suma Operaciones en Proceso de Afectación Presupuestal	<u>205,809,564.05</u>	<u>37,014,285.44</u>
Juicios		
Demandas Judiciales en Proceso de Resolución		
Contingencias por Juicios Pendientes de Resolución	<u>8,973,453.00</u>	<u>7,886,568.44</u>
Bienes Concesionados o en Comodato		
Bienes bajo Contrato de Comodato		
Bienes Inmuebles	<u>1.00</u>	<u>1.00</u>

GOBIERNO DEL ESTADO DE VERACRUZ DE IGNACIO DE LA LLAVE
COLEGIO DE BACHILLERES DEL ESTADO DE VERACRUZ
ORGANISMO PÚBLICO DESCENTRALIZADO
NOTAS A LOS ESTADOS FINANCIEROS AL 31 DE MARZO DE 2017 Y DE 2016

CONTROL INTERNO DE BIENES: En esta cuenta se registran las adquisiciones de mobiliario y equipo por montos menores a 35 días de salario mínimo vigente en el Distrito Federal, tal como lo establecen las Reglas Específicas para el Registro y Valoración del Patrimonio emitidas por el CONAC.

OPERACIONES EN PROCESO DE AFECTACIÓN PRESUPUESTAL.- Corresponden a gastos devengados al 31 de marzo de 2017 y 2016 que no tienen disponibilidad presupuestal, por lo que representan una contingencia a esa fecha.

JUICIOS LABORALES .- Existen juicios pendientes por demandas laborales de trabajadores cuyo monto estimado en caso de perderse los mismos, según información proporcionada al 31 de marzo de 2017 por el Área de Asuntos Jurídicos del Colegio, asciende a \$20,969,635.00.

De los \$20,969,635.00 de juicios laborales pendientes, el Colegio tiene provisionados \$11,249,976.42 como una obligación presente probable de acuerdo a lo que establece el Boletín C-9 de las Normas de Información Financiera y se presentan en el estado de situación financiera separados de otros pasivos a corto plazo en el rubro "Provisión por Contingencias a Corto Plazo" (la diferencia de más presentada por la Dirección de Asuntos Jurídicos corresponden al pago realizado a la C. Zaida Amores Pérez por la cantidad de \$ 746,205.58 juicio que a la fecha no ha sido concluido), y corresponden a los 14 juicios laborales clasificados con riesgo probable. Por las obligaciones presentes calificadas por el Área Jurídica como posibles o remotas por la cantidad de \$8,973,453.00 no se considera que se dé la obligación de pago en el corto plazo, por lo que se presentan en cuentas de orden como "juicios laborales".

ENAJENACION A TITULO GRATUITO CONDICIONADA.- El 5 de febrero de 2010, se formalizó ante notario la enajenación a título gratuito a favor del Colegio respecto de dos fracciones de terreno ubicadas en el Municipio de Xalapa, con una superficie total de 13,564.64 metros cuadrados destinados para la construcción de las instalaciones que albergarán las Oficinas Administrativas del COBAEV y para lo cual, en la cláusula sexta se establece que se fija un plazo de dos años contados a partir de la firma de la escritura, en la inteligencia de que si la parte adquirente (COBAEV) no cumple con lo pactado en dicha cláusula, sin necesidad de declaración judicial se revertirá la propiedad del inmueble materia de la donación a favor de la parte enajenante (Secretaría de Desarrollo Social y Medio Ambiente del Estado de Veracruz).

Toda vez que aun no ha sido posible iniciar la obra, Mediante acuerdo CD016/16 de la Primera Sesión Ordinaria del Consejo Directivo del Instituto Veracruzano de la Vivienda celebrada el día 02 de marzo de 2016, se autorizó al Instituto Veracruzano de la Vivienda una tercera prórroga por dos años más del plazo pactado la cual vence el 4 de febrero de 2018.

6.1.9

GOBIERNO DEL ESTADO DE VERACRUZ DE IGNACIO DE LA LLAVE
COLEGIO DE BACHILLERES DEL ESTADO DE VERACRUZ
ORGANISMO PÚBLICO DESCENTRALIZADO
NOTAS A LOS ESTADOS FINANCIEROS AL 31 DE MARZO DE 2017 Y DE 2016

Presupuestales:	2017	2016
Ingresos:		
Ley de Ingresos		
Estimada	1,003,680,500.00	956,000,000.00
Por Ejecutar	-799,888,768.40	-725,021,579.90
Modificaciones a la Estimada	74,736,834.66	92,055,471.58
Devengada	-67,667,644.97	-103,703,754.97
Recaudada	-210,860,921.29	-219,330,136.71
	0.00	0.00
Egresos:		
Presupuesto de Egresos		
Aprobado	-1,003,680,500.00	-956,000,000.00
Por Ejercer	96,533,689.64	102,619,910.59
Modificaciones al Aprobado	-74,736,834.66	-92,055,471.58
Comprometido	620,628,968.89	669,879,966.43
Devengado	0.00	0.00
Ejercido	25,039,763.75	21,137,140.03
Pagado	336,214,912.38	254,418,454.53
	0.00	0.00

c) NOTAS DE GESTIÓN ADMINISTRATIVA

1. Introducción

Los Estados Financieros de los entes públicos, proveen de información financiera a los principales usuarios de la misma, al Congreso y a los ciudadanos.

El objetivo del presente documento es la revelación del contexto y de los aspectos económicos-financieros más relevantes que influyeron en las decisiones del período, y que deberán ser considerados en la elaboración de los estados financieros para la mayor comprensión de los mismos y sus particularidades.

De esta manera, se informa y explica la respuesta del gobierno a las condiciones relacionadas con la información financiera de cada período de gestión; además, de exponer aquellas políticas que podrían afectar la toma de decisiones en períodos posteriores.

2. Panorama Económico y Financiero

El Colegio no cuenta con liquidez para cubrir los compromisos a corto plazo toda vez que al 31 de marzo de 2017 y 2016, los Gobiernos Federal y Estatal adeudan \$592,527,566.39 y \$769,625,374.08 que representa el 88% y 95% del activo circulante respectivamente. Al 31 de marzo de 2017 y 2016 el efectivo y equivalentes representan el 12% y 5% del pasivo a corto plazo por lo que a esas fechas el Colegio estaba en condiciones de cubrir únicamente el 12% y 5% de este pasivo respectivamente.

3. Autorización e Historia

El Colegio de Bachilleres del Estado de Veracruz es un Organismo Público descentralizado del Gobierno del Estado, creado mediante decreto del 30 de julio de 1988 publicado en la Gaceta Oficial del 18 de agosto de 1988. El Colegio fue creado con 4 Planteles (Escuelas); en la actualidad se cuenta con 71 Planteles distribuidos a lo largo de territorio estatal, 8 Coordinaciones de Zona y una Administración Central.

El patrimonio del Colegio está constituido por los fondos (subsidios y donaciones) que le asignan el Gobierno Federal y Estatal, así como por los ingresos que se obtienen por los servicios educativos que se prestan. Los subsidios se devengan en base al presupuesto calendarizado autorizado por la Federación a través de la Secretaría de Educación Pública.

GOBIERNO DEL ESTADO DE VERACRUZ DE IGNACIO DE LA LLAVE
COLEGIO DE BACHILLERES DEL ESTADO DE VERACRUZ
ORGANISMO PÚBLICO DESCENTRALIZADO
NOTAS A LOS ESTADOS FINANCIEROS AL 31 DE MARZO DE 2017 Y DE 2016

4. Organización y Objeto Social

Organización. Los artículos quinto y sexto del Decreto que crea al Colegio de Bachilleres del Estado de Veracruz, establecen que son Órganos de Gobierno del Colegio: La Junta Directiva; el Director General; el Patronato y el Consejo Consultivo de Directores. La Junta Directiva es el Órgano Supremo y está integrada por el Secretario de Educación y Cultura del Gobierno del Estado, el Secretario de Finanzas y Planeación del Gobierno del Estado y el Director General del Colegio en su calidad de Presidente del Consejo Consultivo de Directores.

Objeto Social. El Colegio tiene como objeto impartir e impulsar la educación correspondiente al bachillerato en sus características propedéutica y terminal dentro del Estado de Veracruz.

Principal actividad. Su principal actividad es impartir educación correspondiente al bachillerato a través de las modalidades escolar y extraescolar estableciendo, organizando, administrando y sosteniendo planteles en los lugares del Estado de Veracruz que se estimen convenientes, así como expedir certificados de estudios y otorgar constancias de capacitación para el trabajo.

Ejercicio Fiscal. El ejercicio fiscal comprende del 1 de enero al 31 de diciembre de cada año.

Régimen fiscal. De las Personas Morales con Fines no Lucrativos, de acuerdo al artículo 79 fracción XXIV del Título III de la Ley del Impuesto sobre la Renta, teniendo solo las obligaciones de retener y enterar el impuesto y exigir comprobantes fiscales cuando se hagan pagos a terceros.

5. Bases de Preparación de los Estados Financieros

Derivado de la entrada en vigor de la Ley General de Contabilidad Gubernamental y de las disposiciones generales emitidas por las instancias competentes en materia de valuación, presentación y revelación de la información financiera gubernamental, el COBAEV se basó en la implementación de su sistema de contabilidad, en los lineamientos emitidos por la Secretaría de Finanzas y Planeación y en lo aplicable, en los postulados básicos de contabilidad gubernamental, adoptando la normatividad emitida por el CONAC y el COVAC y demás adecuación normativa y armonización de sistemas contables realizados por la Dirección General de Contabilidad Gubernamental de la SEFIPLAN.

GOBIERNO DEL ESTADO DE VERACRUZ DE IGNACIO DE LA LLAVE
COLEGIO DE BACHILLERES DEL ESTADO DE VERACRUZ
ORGANISMO PÚBLICO DESCENTRALIZADO
NOTAS A LOS ESTADOS FINANCIEROS AL 31 DE MARZO DE 2017 Y DE 2016

Características del Sistema de Contabilidad Gubernamental

A fin de dar cumplimiento a las disposiciones establecidas en el Artículo 19 fracciones III y VI de la Ley General de Contabilidad Gubernamental, así como al Artículo 100 inciso b) de los Lineamientos Generales y Específicos de Disciplina, Control, y Austeridad Eficaz publicados en la Gaceta Oficial del Estado de Veracruz; en el mes de mayo del 2010, el Colegio a través de la Dirección Administrativa y la Dirección de Planeación, Programación y Presupuestos, y en coordinación con las áreas de Registro y Consolidación Contable y de Innovación Tecnológica de la Secretaría de Finanzas y Planeación del Gobierno del Estado de Veracruz (SEFIPLAN); adoptó e implementó el Sistema Único de Administración Financiera de Organismos Públicos (SUAFOP) desarrollado por la SEFIPLAN. Este Sistema cumple con las siguientes características:

- a) Es único, uniforme e integrador
- b) Integra en forma automática la operación contable con el ejercicio presupuestario
- c) Efectúa los registros considerando la base acumulativa (devengado) de las transacciones
- d) Registra de manera automática y por única vez
- e) Efectúa la interrelación automática de los clasificadores presupuestarios, la lista de cuentas y el catalogo de bienes
- f) Efectúa en las cuentas contables el registro de las etapas del presupuesto de acuerdo con lo siguiente:
 - En lo relativo al gasto: Aprobado, modificado, comprometido, devengado, ejercido y pagado.
 - En lo relativo al ingreso: Estimado, modificado, devengado y recaudado
- g) Facilita el registro y control de los inventarios de bienes muebles e inmuebles
- h) Genera, en tiempo real, estados financieros y de ejecución presupuestaria
- i) Está estructurado de forma tal que permite su contabilización con la información sobre recursos físicos que generan las mismas áreas que originan la información contable y presupuestaria.
- j) Esta diseñado de forma tal que permite su procesamiento y generación de estados financieros mediante el uso de herramientas propias de la informática.

6.1.9

GOBIERNO DEL ESTADO DE VERACRUZ DE IGNACIO DE LA LLAVE
COLEGIO DE BACHILLERES DEL ESTADO DE VERACRUZ
ORGANISMO PÚBLICO DESCENTRALIZADO
NOTAS A LOS ESTADOS FINANCIEROS AL 31 DE MARZO DE 2017 Y DE 2016

6. Políticas de Contabilidad Significativas

6.1 Los Inmuebles, Maquinaria y Equipo se registran a su valor de: adquisición según factura; de donación según actas de donación, o de actas de entrega de bienes por parte del Comité de Construcción de Espacios Educativos. En caso de no contar con factura o documento en el que conste el valor de los bienes muebles, se registran a valor de \$1. Los inmuebles se actualizan en base a cédulas catastrales expedidas por la Dirección General de Catastro de la Secretaría de Finanzas y Planeación del Gobierno del Estado de Veracruz.

6.2 Los Materiales y Suministros en Almacén disponibles para su consumo se valúan a costos promedio.

7. Posición en Moneda Extranjera y Protección por Riesgo Cambiario

No se tienen activos en Moneda Extranjera ni se realizan operaciones de este tipo.

8. Reporte Analítico del Activo

El Activo total del Colegio se incrementó en \$115,441,976.25 en relación al cierre del ejercicio anterior (2016) lo que representa el 11% de incremento. Esto se refleja principalmente en un aumento de \$47,787,345.86 en efectivo y equivalentes; de \$79,951,861.76 en derechos a recibir efectivo y equivalentes y de \$5,897,308.00 en bienes inmuebles por actualización de cédulas catastrales.

9. Fideicomisos, Mandatos y Análogos

El Colegio no cuenta con Fideicomisos ni tiene participación en alguno.

6.1.9

GOBIERNO DEL ESTADO DE VERACRUZ DE IGNACIO DE LA LLAVE
COLEGIO DE BACHILLERES DEL ESTADO DE VERACRUZ
ORGANISMO PÚBLICO DESCENTRALIZADO
NOTAS A LOS ESTADOS FINANCIEROS AL 31 DE MARZO DE 2017 Y DE 2016

10. Reporte de la Recaudación

Enero – Marzo de 2017

	TOTAL AUTORIZADO (Devengado)	DEVENGADO (Cuentas por Cobrar)	RECAUDADO	VARIACIÓN
Ingresos por Venta de Bienes y Servicios	18,726,846.63	0.00	18,726,846.63	0.00
Aprovechamientos	0.00	0.00	0.00	0.00
Transferencias, Subsidios y Otras Ayudas	250,754,220.00	67,634,397.97	183,119,822.03	0.00
Otros Ingresos	9,047,499.63	33,247.00	9,014,252.63	0.00
	278,528,566.26	67,667,644.97	210,860,921.29	0.00
Recaudado respecto al total de Ingresos:	75.71%			
Cuentas por Cobrar respecto al total de ingresos:	24.29%			

Enero – Marzo de 2016

	TOTAL AUTORIZADO (Devengado)	DEVENGADO (Cuentas por Cobrar)	RECAUDADO	VARIACIÓN
INGRESOS POR VENTA DE BIENES Y SERVICIOS	16,594,655.97	0.00	16,594,655.97	0.00
APROVECHAMIENTOS	0.00	0.00	0.00	0.00
TRANSFERENCIAS, SUBSIDIOS Y OTRAS AYUDAS	272,885,272.22	93,043,275.84	179,841,996.38	0.00
OTROS INGRESOS	33,553,963.49	10,660,479.13	22,893,484.36	0.00
	323,033,891.68	103,703,754.97	219,330,136.71	0.00
Recaudado respecto al total de Ingresos:	67.90%			
Cuentas por Cobrar respecto al total de ingresos:	32.10%			

11. Información sobre la Deuda y el Reporte Analítico de la Deuda

El Colegio no maneja Deuda Pública

La siguiente información se determina en relación al Pasivo a Corto Plazo:

Liquidez monetaria (Efectivo y equivalentes/Pasivos a Corto Plazo): 0.1249

Deuda (pasivos) respecto a la recaudación (Pasivo a Corto Plazo/Ingresos recaudados): 2.8162

Cuentas por Cobrar respecto al Pasivo a Corto Plazo: 1

12. Calificaciones otorgadas

El Colegio no ha sido sujeto a calificación crediticia

13. Información Adicional

Domicilio fiscal: Av. Américas No. 24 Col. Aguacatal C.P. 91130 en Xalapa, Veracruz.

14. Información por Segmentos

No se maneja información por segmentos

15. Eventos Posteriores al Cierre

No existen eventos relevantes posteriores al cierre del mes de marzo de 2017 que pudieran generar modificaciones a las cifras presentadas o revelación específica en estas notas.

6.1.9

GOBIERNO DEL ESTADO DE VERACRUZ DE IGNACIO DE LA LLAVE
COLEGIO DE BACHILLERES DEL ESTADO DE VERACRUZ
ORGANISMO PÚBLICO DESCENTRALIZADO
NOTAS A LOS ESTADOS FINANCIEROS AL 31 DE MARZO DE 2017 Y DE 2016

16. Partes Relacionadas

No existen partes relacionadas que pudieran ejercer influencia significativa sobre la toma de decisiones financieras y operativas.

17. Responsabilidad Sobre la Presentación Razonable de la Información Contable

Bajo protesta de decir verdad declaramos que los Estados Financieros y sus Notas son razonablemente correctos y responsabilidad del emisor

ELABORÓ
JEFA DEL DEPARTAMENTO DE CONTABILIDAD




C.P. MARÍA ISABEL GUISA HERNÁNDEZ

VERIFICÓ
DIRECTOR ADMINISTRATIVO



LIC. NOÉ RODRIGO HERNÁNDEZ HERNÁNDEZ

AUTORIZÓ
DIRECTOR GENERAL



LIC. ABEL PÉREZ ARCINIEGA



VERACRUZ
Gobierno del Estado

GOBIERNO DEL ESTADO DE VERACRUZ DE IGNACIO DE LA LLAVE
Colegio de Bachilleres del Estado de Veracruz
Cuenta Pública 2017
APARTADO II

INFORMES PRESUPUESTARIOS

GOBIERNO DEL ESTADO DE VERACRUZ DE IGNACIO DE LA LLAVE
 Cuenta Pública 2017
 Colegio de Bachilleres del Estado de Veracruz
 Estado Analítico de Ingresos
 Del 1 de Enero al 31 de marzo de 2017

Rubro de Ingresos	Ingreso					Diferencia (6 = 5 - 1)
	Estimado	Ampliaciones y Reducciones	Modificado	Devengado	Recaudado	
	(1)	(2)	(3= 1+2)	(4)	(5)	
Impuestos	0	0	0	0	0	0
Cuotas y Aportaciones de Seguridad Social	0	0	0	0	0	0
Contribuciones de Mejoras	0	0	0	0	0	0
Derechos	0	0	0	0	0	0
Productos	0	0	0	0	0	0
Corriente	0	0	0	0	0	0
Capital	0	0	0	0	0	0
Aprovechamientos	0	0	0	0	0	0
Corriente	0	0	0	0	0	0
Capital	0	0	0	0	0	0
Ingresos por Ventas de Bienes y Servicios	0	52,429,755	52,429,755	0	18,726,847	18,726,847
Participaciones y Aportaciones	0	0	0	0	0	0
Transferencias, Asignaciones, Subsidios y Otras Ayudas	1,003,680,500	647,978	1,004,328,478	67,634,398	183,119,822	-820,560,678
Ingresos Derivados de Financiamientos	0	0	0	0	0	0
Otros Ingresos	0	21,659,102	21,659,102	33,247	9,014,253	9,014,253
Total	1,003,680,500	74,736,835	1,078,417,335	67,667,645	210,860,922	-792,819,578
				Ingresos excedentes		

Estado Analítico de Ingresos Por Fuente de Financiamiento	Ingreso					Diferencia (6 = 5 - 1)
	Estimado	Ampliaciones y Reducciones	Modificado	Devengado	Recaudado	
	(1)	(2)	(3= 1+2)	(4)	(5)	
Ingresos del Gobierno	0	0	0	0	0	0
Impuestos	0	0	0	0	0	0
Contribuciones de Mejoras	0	0	0	0	0	0
Derechos	0	0	0	0	0	0
Productos	0	0	0	0	0	0
Corriente	0	0	0	0	0	0
Capital	0	0	0	0	0	0
Aprovechamientos	0	0	0	0	0	0
Corriente	0	0	0	0	0	0
Capital	0	0	0	0	0	0
Participaciones y Aportaciones	0	0	0	0	0	0
Transferencias, Asignaciones, Subsidios y Otras Ayudas	0	0	0	0	0	0
Ingresos de Organismos y Empresas	1,003,680,500	74,736,835	1,078,417,335	67,667,645	210,860,922	-792,819,578
Cuotas y Aportaciones de Seguridad Social	0	0	0	0	0	0
Ingresos por Ventas de Bienes y Servicios	0	52,429,755	52,429,755	0	18,726,847	18,726,847
Transferencias, Asignaciones, Subsidios y Otras Ayudas	1,003,680,500	647,978	1,004,328,478	67,634,398	183,119,822	-820,560,678
Otros Ingresos	0	21,659,102	21,659,102	33,247	9,014,253	9,014,253
Ingresos derivados de financiamiento	0	0	0	0	0	0
Ingresos Derivados de Financiamientos	0	0	0	0	0	0
Total	1,003,680,500	74,736,835	1,078,417,335	67,667,645	210,860,922	-792,819,578
				Ingresos excedentes		

ELABORÓ:
 Nombre: L.A.E. Carmen Carmina Martínez
 Cargo: Jefa del Departamento de Control Presupuestal

Firma:

REVISÓ:
 Nombre: Lic. Onésimo Pérez Peralla
 Cargo: Director de Planeación, Programación y Presupuesto

Firma:

AUTORIZÓ:
 Nombre: Lic. Abel Pérez Arciniega
 Cargo: Director General

Firma:

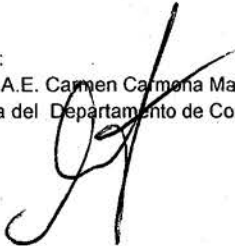
GOBIERNO DEL ESTADO DE VERACRUZ DE IGNACIO DE LA LLAVE
 Cuenta Pública 2017
 Colegio de Bachilleres del Estado de Veracruz
 Estado Analítico del Ejercicio del Presupuesto de Egresos
 Clasificación Administrativa
 Del 1 de Enero al 31 de marzo de 2017.

Concepto	Egresos					Subejercicio 6 = (3 - 4)
	Aprobado	Ampliaciones/ (Reducciones)	Modificado	Devengado	Pagado	
	1	2	3 = (1 + 2)	4	5	
Dependencia o Unidad Administrativa 1	1,003,680,500	74,736,835	1,078,417,335	981,883,645	336,214,912	96,533,690
Total del Gasto	1,003,680,500	74,736,835	1,078,417,335	981,883,645	336,214,912	96,533,690

ELABORÓ:

Nombre: L.A.E. Carmen Carmona Martínez
 Cargo: Jefa del Departamento de Control Presupuestal

Firma:



REVISÓ:

Nombre: Lic. Onésimo Pérez Peralta
 Cargo: Director de Planeación, Programación y Presupuesto

Firma:



AUTORIZÓ:

Nombre: Lic. Abel Pérez Arciniega
 Cargo: Director General

Firma:



GOBIERNO DEL ESTADO DE VERACRUZ DE IGNACIO DE LA LLAVE

Cuenta Pública 2017

Colegio de Bachilleres del Estado de Veracruz

Estado Analítico del Ejercicio del Presupuesto de Egresos

Clasificación por Objeto del Gasto (Capítulo y Concepto)

Del 1 de Enero al 31 de marzo de 2017

Concepto	Egresos					Subejercicio 6 = (3 - 4)
	Aprobado	Ampliaciones/ (Reducciones)	Modificado	Devengado	Pagado	
	1	2	3 = (1 + 2)	4	5	
Servicios Personales	955,880,500	16,909,425	972,789,925	972,789,925	329,657,834	0
Remuneraciones al Personal de Carácter Permanente	356,837,452	6,049,200	362,886,652	362,886,652	119,534,642	0
Remuneraciones al Personal de Carácter Transitorio		0	0	0	0	0
Remuneraciones Adicionales y Especiales	184,560,956	1,161,800	185,722,756	185,722,756	108,715,959	0
Seguridad Social	91,461,996	1,369,500	92,831,496	92,831,496	4,354,156	0
Otras Prestaciones Sociales y Económicas	187,970,904	2,291,113	190,262,017	190,262,017	58,579,271	0
Previsiones		0	0	0	0	0
Pago de Estímulos a Servidores Públicos	135,049,192	6,037,812	141,087,004	141,087,004	38,473,806	0
Materiales y Suministros	8,253,602	4,775,167	13,028,769	414,845	275,482	12,613,924
Materiales de Administración, Emisión de Documentos y Artículos Oficiales	3,143,100	3,197,637	6,340,737	62,695	37,282	6,278,042
Alimentos y Utensilios	147,876	0	147,876	7,648	1,831	140,228
Materias Primas y Materiales de Producción y Comercialización		0	0	0	0	0
Materiales y Artículos de Construcción y de Reparación	968,850	165,830	1,134,680	57,905	34,388	1,076,775
Productos Químicos, Farmacéuticos y de Laboratorio	361,178	228,700	589,878	380	0	589,498
Combustibles, Lubricantes y Aditivos	2,224,784	58,000	2,282,784	249,434	177,025	2,033,350
Vestuario, Blancos, Prendas de Protección y Artículos Deportivos	906,000	0	906,000	0	0	906,000
Materiales y Suministros Para Seguridad		0	0	0	0	0
Herramientas, Refacciones y Accesorios Menores	501,814	1,125,000	1,626,814	36,783	24,956	1,590,031
Servicios Generales	39,546,398	18,017,353	57,563,751	7,545,721	5,148,443	50,018,030
Servicios Básicos	8,839,274	6,800	8,846,074	2,459,269	2,082,420	6,386,805
Servicios de Arrendamiento	3,545,140	107,915	3,653,055	315,572	158,071	3,337,483
Servicios Profesionales, Científicos, Técnicos y Otros Servicios	3,565,110	4,368,158	7,933,268	530,841	258,565	7,402,427
Servicios Financieros, Bancarios y Comerciales	1,641,982	477,769	2,119,751	233,296	53,680	1,886,455
Servicios de Instalación, Reparación, Mantenimiento y Conservación	2,557,866	3,656,121	6,213,987	1,802,086	1,640,250	4,411,901
Servicios de Comunicación Social y Publicidad.	2,336,524	2,797,900	5,134,424	354,879	225,438	4,779,545
Servicios de Traslado y Viáticos	8,963,814	67,004	9,030,818	536,408	394,831	8,494,410
Servicios Oficiales	7,211,388	5,327,400	12,538,788	604,649	330,297	11,934,139
Otros Servicios Generales	885,300	1,208,286	2,093,586	708,721	4,891	1,384,865
Transferencias, Asignaciones, Subsidios y Otras Ayudas	0	28,955,188	28,955,188	1,133,154	1,133,153	27,822,034
Transferencias Internas y Asignaciones al Sector Público	0	0	0	0	0	0
Transferencias al Resto del Sector Público	0	0	0	0	0	0
Subsidios y Subvenciones						

GOBIERNO DEL ESTADO DE VERACRUZ DE IGNACIO DE LA LLAVE

Cuenta Pública 2017

Colegio de Bachilleres del Estado de Veracruz

Estado Analítico del Ejercicio del Presupuesto de Egresos

Clasificación por Objeto del Gasto (Capítulo y Concepto)

Del 1 de Enero al 31 de marzo de 2017

Concepto	Egresos					Subejercicio
	Aprobado	Ampliaciones/ (Reducciones)	Modificado	Devengado	Pagado	
	1	2	3 = (1 + 2)	4	5	
Ayudas Sociales	0	28,955,188	28,955,188	1,133,154	1,133,153	27,822,034
Pensiones y Jubilaciones	0	0	0	0	0	0
Transferencias a Fideicomisos, Mandatos y Otros Análogos	0	0	0	0	0	0
Transferencias a la Seguridad Social	0	0	0	0	0	0
Donativos	0	0	0	0	0	0
Transferencias al Exterior	0	0	0	0	0	0
Bienes Muebles, Inmuebles e Intangibles	0	6,079,702	6,079,702	0	0	6,079,702
Mobiliario y Equipo de Administración	0	3,468,604	3,468,604	0	0	3,468,604
Mobiliario y Equipo Educativo y Recreativo	0	1,720,598	1,720,598	0	0	1,720,598
Equipo e Instrumental Médico y de Laboratorio	0	0	0	0	0	0
Vehículos y Equipo de Transporte	0	0	0	0	0	0
Equipo de Defensa y Seguridad	0	0	0	0	0	0
Maquinaria, Otros Equipos y Herramientas	0	190,500	190,500	0	0	190,500
Activos Biológicos	0	0	0	0	0	0
Bienes Inmuebles	0	0	0	0	0	0
Activos Intangibles	0	700,000	700,000	0	0	700,000
Inversión Pública	0	0	0	0	0	0
Obra Pública en Bienes de Dominio Público	0	0	0	0	0	0
Obra Pública en Bienes Propios	0	0	0	0	0	0
Proyectos Productivos y Acciones de Fomento	0	0	0	0	0	0
Inversiones Financieras y Otras Provisiones	0	0	0	0	0	0
Inversiones Para el Fomento de Actividades Productivas.	0	0	0	0	0	0
Acciones y Participaciones de Capital	0	0	0	0	0	0
Compra de Títulos y Valores	0	0	0	0	0	0
Concesión de Préstamos	0	0	0	0	0	0
Inversiones en Fideicomisos, Mandatos y Otros Análogos	0	0	0	0	0	0
Otras Inversiones Financieras	0	0	0	0	0	0
Provisiones para Contingencias y Otras Erogaciones Especiales	0	0	0	0	0	0
Participaciones y Aportaciones	0	0	0	0	0	0
Participaciones	0	0	0	0	0	0
Aportaciones	0	0	0	0	0	0
Convenios	0	0	0	0	0	0
Deuda Pública	0	0	0	0	0	0
Amortización de la Deuda Pública	0	0	0	0	0	0
Intereses de la Deuda Pública	0	0	0	0	0	0

GOBIERNO DEL ESTADO DE VERACRUZ DE IGNACIO DE LA LLAVE

Cuenta Pública 2017

Colegio de Bachilleres del Estado de Veracruz

Estado Analítico del Ejercicio del Presupuesto de Egresos

Clasificación por Objeto del Gasto (Capítulo y Concepto)

Del 1 de Enero al 31 de marzo de 2017

Concepto	Egresos					Subejercicio
	Aprobado	Ampliaciones/ (Reducciones)	Modificado	Devengado	Pagado	
	1	2	3 = (1 + 2)	4	5	
Comisiones de la Deuda Pública	0	0	0	0	0	0
Gastos de la Deuda Pública	0	0	0	0	0	0
Costo por Coberturas	0	0	0	0	0	0
Apoyos Financieros	0	0	0	0	0	0
Adeudos de Ejercicios Fiscales Anteriores (Adefas)	0	0	0	0	0	0
Total del Gasto	1,003,680,500	74,736,835	1,078,417,335	981,883,645	336,214,912	96,533,690

ELABORÓ:

Nombre: L.A.E. Carmen Carmona Martinez

Cargo: Jefa del Departamento de Control Presupuestal

Firma:

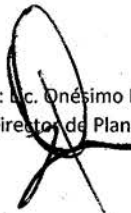


REVISÓ:

Nombre: Lic. Onésimo Pérez Peralta

Cargo: Director de Planeación, Programación y Presupuesto

Firma:



AUTORIZÓ:

Nombre: Lic. Abel Pérez Arciniega

Cargo: Director General


Firma:




GOBIERNO DEL ESTADO DE VERACRUZ DE IGNACIO DE LA LLAVE
Cuenta Pública 2017
Colegio de Bachilleres del Estado de Veracruz
Estado Analítico del Ejercicio del Presupuesto de Egresos
Clasificación Económica (por Tipo de Gasto)
Del 1 de Enero al 31 de marzo de 2017

Concepto	Egresos					Subejercicio 6 = (3 - 4)
	Aprobado	Ampliaciones/ (Reducciones)	Modificado	Devengado	Pagado	
	1	2	3 = (1 + 2)	4	5	
Gasto Corriente	1,003,680,500	74,736,835	1,078,417,335	981,883,645	336,214,912	96,533,690
Gasto de Capital	0	0	0	0	0	0
Amortización de la Deuda y Disminución de Pasivos	0	0	0	0	0	0
Pensiones y Jubilaciones	0	0	0	0	0	0
Participaciones	0	0	0	0	0	0
Total del Gasto	1,003,680,500	74,736,835	1,078,417,335	981,883,645	336,214,912	96,533,690


ELABORÓ:

Nombre: L.A.E. Carmen Carmona Martinez
 Cargo: Jefa del Departamento de Control Presupuestal
 Firma: 

REVISÓ:


Nombre: Lic. Onésimo Pérez Peralta
 Cargo: Director de Planeación, Programación y Pto.
 Firma: 


AUTORIZÓ:


Nombre: Lic. Abel Pérez Arciniega
 Cargo: Director General
 Firma: 

GOBIERNO DEL ESTADO DE VERACRUZ DE IGNACIO DE LA LLAVE
Cuenta Pública 2017
Colegio de Bachilleres del Estado de Veracruz
Estado Análítico del Ejercicio del Presupuesto de Egresos
Clasificación Funcional (Finalidad y Función)
Del 1 de Enero al 31 de marzo de 2017

Concepto	Egresos					Subejercicio 6 = (3 - 4)
	Aprobado	Ampliaciones/ (Reducciones)	Modificado	Devengado	Pagado	
	1	2	3 = (1 + 2)	4	5	
Gobierno	0	0	0	0	0	0
Legislación			0			0
Justicia			0			0
Coordinación de la Política de Gobierno			0			0
Relaciones Exteriores			0			0
Asuntos Financieros y Hacendarios			0			0
Seguridad Nacional			0			0
Asuntos de Orden Público y de Seguridad Interior			0			0
Otros Servicios Generales			0			0
Desarrollo Social	1,003,680,500	74,736,835	1,078,417,335	981,883,645	336,214,912	96,533,690
Protección Ambiental			0			0
Vivienda y Servicios a la Comunidad			0			0
Salud			0			0
Recreación, Cultura y Otras Manifestaciones Sociales			0			0
Educación	1,003,680,500	74,736,835	1,078,417,335	981,883,645	336,214,912	96,533,690
Protección Social			0			0
Otros Asuntos Sociales			0			0
Desarrollo Económico	0	0	0	0	0	0
Asuntos Económicos, Comerciales y Laborales en General			0			0
Agropecuaria, Silvicultura, Pesca y Caza			0			0
Combustibles y Energía			0			0
Minería, Manufacturas y Construcción			0			0
Transporte			0			0
Comunicaciones			0			0
Turismo			0			0
Ciencia, Tecnología e Innovación			0			0
Otras Industrias y Otros Asuntos Económicos			0			0
Otras no Clasificadas en Funciones Anteriores	0	0	0	0	0	0
Transacciones de la Deuda Pública / Costo Financiero de la Deuda			0			0
Transferencias, Participaciones y Aportaciones entre Diferentes Niveles y Ordenes de Gobierno			0			0
Saneamiento del Sistema Financiero			0			0
Adeudos de Ejercicios Fiscales Anteriores			0			0
Total del Gasto	1,003,680,500	74,736,835	1,078,417,335	981,883,645	336,214,912	96,533,690

ELABORÓ:
 Nombre: L.A.E. Carmen Armona Martínez
 Cargo: Jefa del Departamento de Control Presupuestal
 Firma: 

REVISÓ:
 Nombre: Lic. Onésimo Pérez Peralta
 Cargo: Director de Planeación, Programación y Pto.
 Firma: 

AUTORIZÓ:
 Nombre: Lic. Abel Pérez Arciniega
 Cargo: Director General
 Firma: 

GOBIERNO DEL ESTADO DE VERACRUZ DE IGNACIO DE LA LLAVE
Cuenta Pública 2017
Colegio de Bachilleres del Estado de Veracruz
Endeudamiento Neto
Del 1 de Enero al 31 de marzo de 2017

Identificación de Crédito o Instrumento	Contratación / Colocación A	Amortización B	Endeudamiento Neto C = A - B
Créditos Bancarios			
			0
			0
			0
			0
			0
			0
			0
			0
			0
			0
			0
			0
			0
Total Créditos Bancarios	0	0	0
Otros Instrumentos de Deuda			
			0
			0
			0
			0
			0
			0
			0
			0
			0
			0
			0
			0
Total Otros Instrumentos de Deuda	0	0	0
TOTAL	0	0	0


Nota: No aplica para este Organismo

ELABORÓ:

Nombre: L.A.E. Carmen Carmona Martínez

Cargo: Jefa del Depto de Control Ptal

Firma:



REVISÓ:

Nombre: Lic. Onésimo Pérez Peralta

Cargo: Director de Planeación, Prog. y Pto.

Firma:




~~AUTORIZÓ:~~

Nombre: Lic. Abel Pérez Arciniega

~~Cargo: Director General~~

Firma:




GOBIERNO DEL ESTADO DE VERACRUZ DE IGNACIO DE LA LLAVE
Cuenta Pública 2017
Colegio de Bachilleres del Estado de Veracruz
Intereses de la Deuda
Del 1 de Enero al 31 de marzo de 2017


Identificación de Crédito o Instrumento	Devengado	Pagado
Créditos Bancarios		
Total de Intereses de Créditos Bancarios	0	0
Otros Instrumentos de Deuda		
Total de Intereses de Otros Instrumentos de Deuda	0	0
TOTAL	0	0

Nota: No aplica para este Organismo


ELABORÓ:

Nombre: L.A.E. Carmen Carmona Martínez
 Cargo: Jefa del Depto de Control Presupuestal
 Firma: 

REVISÓ:

Nombre: Lic. Onésimo Pérez Peralta
 Cargo: Director de Planeación, Prog. y Pto.
 Firma: 

AUTORIZO:

Nombre: Lic. Abel Pérez Arciniega
 Cargo: Director General
 Firma: 

GOBIERNO DEL ESTADO DE VERACRUZ DE IGNACIO DE LA LLAVE

Cuenta Pública 2017

Colegio de Bachilleres del Estado de Veracruz

Indicadores de Postura Fiscal

Del 1 de Enero al 31 de marzo de 2017

Concepto	Estimado	Devengado	Pagado ³
I. Ingresos Presupuestarios (I=1+2)	1,003,680,500	67,667,645	210,860,922
1. Ingresos del Gobierno de la Entidad Federativa ¹	0	0	0
2. Ingresos del Sector Paraestatal ¹	1,003,680,500	67,667,645	210,860,922
II. Egresos Presupuestarios (II=3+4)	1,003,680,500	981,883,645	336,214,912
3. Egresos del Gobierno de la Entidad Federativa ²			
4. Egresos del Sector Paraestatal ²	1,003,680,500	981,883,645	336,214,912
III. Balance Presupuestario (Superávit o Déficit) (III = I - II)	0	-914,216,000	-125,353,990

Concepto	Estimado	Devengado	Pagado ³
III. Balance presupuestario (Superávit o Déficit)	0	-914,216,000	-125,353,990
IV. Intereses, Comisiones y Gastos de la Deuda			
V. Balance Primario (Superávit o Déficit) (V= III - IV)	0	-914,216,000	-125,353,990

Concepto	Estimado	Devengado	Pagado ³
A. Financiamiento	0	0	0
B. Amortización de la deuda			
C. Endeudamiento ó desendeudamiento (C = A - B)	0	0	0

1 Los Ingresos que se presentan son los ingresos presupuestario totales sin incluir los ingresos por financiamientos. Los Ingresos del Gobierno de la Entidad Federativa corresponden a los del Poder Ejecutivo, Legislativo Judicial y Autónomos

2 Los egresos que se presentan son los egresos presupuestarios totales sin incluir los egresos por amortización. Los egresos del Gobierno de la Entidad Federativa corresponden a los del Poder Ejecutivo, Legislativo, Judicial y Órganos Autónomos

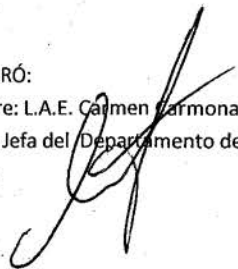
3 Para Ingresos se reportan los ingresos recaudados; para egresos se reportan los egresos pagados

ELABORÓ:

Nombre: L.A.E. Carmen Armona Martínez

Cargo: Jefa del Departamento de Control Presupuestal

Firma:




REVISÓ:

Nombre: Lic. Onésimo Pérez Peralta

Cargo: Director de Planeación, Prog y Pto

Firma:



AUTORIZÓ:

Nombre: Lic. Abel Pérez Arciniega

Cargo: Director General

Firma:






VERACRUZ
Gobierno del Estado


GOBIERNO DEL ESTADO DE VERACRUZ DE IGNACIO DE LA LLAVE
Colegio de Bachilleres del Estado de Veracruz
Cuenta Pública 2017
APARTADO III


INFORMES PROGRAMÁTICOS

GOBIERNO DEL ESTADO DE VERACRUZ DE IGNACIO DE LA LLAVE
Cuenta Pública 2017
Colegio de Bachilleres del Estado de Veracruz
Gasto por Categoría Programática
Del 1 de Enero al 31 de marzo de 2017

Concepto	Egresos					Subejercicio 6 = (3 - 4)
	Aprobado	Ampliaciones/ (Reducciones)	Modificado	Devengado	Pagado	
	1	2	3 = (1 + 2)	4	5	
Programas						
Subsidios: Sector Social y Privado o Entidades Federativas y Municipios	0	0	0	0	0	0
Sujetos a Reglas de Operación			0			0
Otros Subsidios			0			0
Desempeño de las Funciones	1,003,680,500	74,736,835	1,078,417,335	981,883,645	336,214,912	96,533,690
Prestación de Servicios Públicos	1,003,680,500	74,736,835	1,078,417,335	981,883,645	336,214,912	96,533,690
Provisión de Bienes Públicos			0			0
Planeación, seguimiento y evaluación de políticas públicas			0			0
Promoción y fomento			0			0
Regulación y supervisión			0			0
Funciones de las Fuerzas Armadas (Únicamente Gobierno Federal)			0			0
Específicos			0			0
Proyectos de Inversión			0			0
Administrativos y de Apoyo	0	0	0	0	0	0
Apoyo al proceso presupuestario y para mejorar la eficiencia institucional			0			0
Apoyo a la función pública y al mejoramiento de la gestión			0			0
Operaciones ajenas			0			0
Compromisos	0	0	0	0	0	0
Obligaciones de cumplimiento de resolución jurisdiccional			0			0
Desastres Naturales			0			0
Obligaciones	0	0	0	0	0	0
Pensiones y jubilaciones			0			0
Aportaciones a la seguridad social			0			0
Aportaciones a fondos de estabilización			0			0
Aportaciones a fondos de inversión y reestructura de pensiones			0			0
Programas de Gasto Federalizado (Gobierno Federal)	0	0	0	0	0	0
Gasto Federalizado			0			0
Participaciones a entidades federativas y municipios			0			0
Costo financiero, deuda o apoyos a deudores y ahorradores de la banca			0			0
Adeudos de ejercicios fiscales anteriores			0			0
Total del Gasto	1,003,680,500	74,736,835	1,078,417,335	981,883,645	336,214,912	96,533,690

ELABORÓ:
 Nombre: L.A.E. Carmen Carmona Martínez
 Cargo: Jefa del Departamento de Control Presupuestal
 Firma: 

REVISÓ:
 Nombre: Lic. Onésimo Pérez Peralta
 Cargo: Director de Planeación, Programación y Pto.
 Firma: 

Nombre: Lic. Abel Pérez Arguiega
 Cargo: Director General
 Firma: 

GOBIERNO DEL ESTADO DE VERACRUZ DE IGNACIO DE LA LLAVE
Cuenta Pública 2017
Programas y Proyectos de Inversión
Del 1 de Enero al 31 de marzo de 2017
(Pesos)

Ente Público:

COLEGIO DE BACHILLERES DEL ESTADO DE VERACRUZ


Nota: Este Organismo no cuenta con Programas ni Proyectos de Inversión

ELABORÓ:

Nombre: L.A.E. Carmen Carmona Martinez

Cargo: Jefa del Departamento de Control Presupuest

Firma:




REVISÓ:

Nombre: Lic. Onésimo Pérez Peralta

Cargo: Director de Planeación, Programación y Pto.

Firma:




AUTORIZÓ:

Nombre: Lic. Abel Pérez Arciniega

Cargo: Director General

Firma:





VERACRUZ
Gobierno del Estado

GOBIERNO DEL ESTADO DE VERACRUZ DE IGNACIO DE LA LLAVE
Colegio de Bachilleres del Estado de Veracruz
PRIMER TRIMESTRE 2017
APARTADO IV

ANEXOS

GOBIERNO DEL ESTADO DE VERACRUZ DE IGNACIO DE LA LLAVE

PRIMER TRIMESTRE 2017


Colegio de Bachilleres del Estado de Veracruz

Relación de cuentas bancarias productivas específicas

Al 31 de Marzo de 2017

Fondo, Programa o Convenio	Datos de la Cuenta Bancaria	
	Institución Bancaria	Número de Cuenta
Durante el periodo del 1 de enero al 31 de Marzo de 2017, el Colegio no manejó cuentas bancarias productivas de inversión		


Elaboró


C.P. María Isabel Guisa Hernández
Jefa del Departamento de Contabilidad

Verificó


Lic. Noé Rodrigo Hernández Hernández
Director Administrativo

Autofizó


Lic. Abel Pérez Arginiega
Director General

**GOBIERNO DEL ESTADO DE VERACRUZ DE IGNACIO DE LA LLAVE
PRIMER TRIMESTRE 2017**


**Relación de Esquemas Bursátiles y de Coberturas Financieras
Al 31 de Marzo de 2017
(Pesos)**

Ente Público:


Colegio de Bachilleres del Estado de Veracruz

No se manejan esquemas bursátiles ni de cobertura financiera


Elaboró


C.P. María Isabel Guisa Hernández
Jefa del Departamento de
Contabilidad

Verificó


Lic. Noé Rodrigo Hernández Hernández
Director Administrativo

Autorizó


Lic. Abel Pérez Arciniega
Director General



VERACRUZ
Gobierno del Estado

GOBIERNO DEL ESTADO DE VERACRUZ DE IGNACIO DE LA LLAVE
Colegio de Bachilleres del Estado de Veracruz
PRIMER TRIMESTRE 2017

LEY DE DISCIPLINA FINANCIERA

Colegio de Bachilleres del Estado de Veracruz Estado de Situación Financiera Detallado - LDF Al 31 de diciembre de 2016 y al 31 de marzo de 2017 (PESOS)					
Concepto (c)	2017	31 de diciembre de 2016	Concepto (c)	2017	31 de diciembre de 2016
ACTIVO			PASIVO		
Activo Circulante			Pasivo Circulante		
a. Efectivo y Equivalentes (a=a1+a2+a3+a4+a5+a6+a7)	74,167,953	11,283,867	a. Cuentas por Pagar a Corto Plazo (a=a1+a2+a3+a4+a5+a6+a7+a8+a9)	354,996,119	367,968,350
a1) Efectivo	0	0	a1) Servicios Personales por Pagar a Corto Plazo	157,530,185	209,306,195
a2) Bancos/Tesorería	0	0	a2) Proveedores por Pagar a Corto Plazo	1,569,223	7,351,909
a3) Bancos/Dependencias y Otros	74,167,953	11,283,867	a3) Contratistas por Obras Públicas por Pagar a Corto Plazo	0	0
a4) Inversiones Temporales (Hasta 3 meses)	0	0	a4) Participaciones y Aportaciones por Pagar a Corto Plazo	0	0
a5) Fondos con Afectación Específica	0	0	a5) Transferencias Otorgadas por Pagar a Corto Plazo	285,400	285,400
a6) Depósitos de Fondos de Terceros en Garantía y/o Administración	0	0	a6) Intereses, Comisiones y Otros Gastos de la Deuda Pública por Pagar a Corto Plazo	0	0
a7) Otros Efectivos y Equivalentes	0	0	a7) Retenciones y Contribuciones por Pagar a Corto Plazo	143,394,891	150,177,210
b. Derechos a Recibir Efectivo o Equivalentes (b=b1+b2+b3+b4+b5+b6+b7)	595,935,562	548,148,217	a8) Devoluciones de la Ley de Ingresos por Pagar a Corto Plazo	0	0
b1) Inversiones Financieras de Corto Plazo	0	0	a9) Otras Cuentas por Pagar a Corto Plazo	52,216,420	847,636
b2) Cuentas por Cobrar a Corto Plazo	592,527,566	545,811,680	b. Documentos por Pagar a Corto Plazo (b=b1+b2+b3)	0	0
b3) Deudores Diversos por Cobrar a Corto Plazo	2,497,301	1,882,231	b1) Documentos Comerciales por Pagar a Corto Plazo	0	0
b4) Ingresos por Recuperar a Corto Plazo	237,395	454,306	b2) Documentos con Contratistas por Obras Públicas por Pagar a Corto Plazo	0	0
b5) Deudores por Anticipos de la Tesorería a Corto Plazo	673,300	0	b3) Otros Documentos por Pagar a Corto Plazo	0	0
b6) Préstamos Otorgados a Corto Plazo	0	0	c. Porción a Corto Plazo de la Deuda Pública a Largo Plazo (c=c1+c2)	0	0
b7) Otros Derechos a Recibir Efectivo o Equivalentes a Corto Plazo	0	0	c1) Porción a Corto Plazo de la Deuda Pública	0	0
c. Derechos a Recibir Bienes o Servicios (c=c1+c2+c3+c4+c5)	0	0	c2) Porción a Corto Plazo de Arrendamiento Financiero	0	0
c1) Anticipo a Proveedores por Adquisición de Bienes y Prestación de Servicios a Corto Plazo	0	0	d. Títulos y Valores a Corto Plazo	0	0
c2) Anticipo a Proveedores por Adquisición de Bienes Inmuebles y Muebles a Corto Plazo	0	0	e. Pasivos Diferidos a Corto Plazo (e=e1+e2+e3)	0	0
c3) Anticipo a Proveedores por Adquisición de Bienes Intangibles a Corto Plazo	0	0	e1) Ingresos Cobrados por Adelantado a Corto Plazo	0	0
c4) Anticipo a Contratistas por Obras Públicas a Corto Plazo	0	0	e2) Intereses Cobrados por Adelantado a Corto Plazo	0	0
c5) Otros Derechos a Recibir Bienes o Servicios a Corto Plazo	0	0	e3) Otros Pasivos Diferidos a Corto Plazo	0	0
d. Inventarios (d=d1+d2+d3+d4+d5)	0	0	f. Fondos y Bienes de Terceros en Garantía y/o Administración a Corto Plazo (f=f1+f2+f3+f4+f5+f6)	456,950	713,750
d1) Inventario de Mercancías para Venta	0	0	f1) Fondos en Garantía a Corto Plazo	456,950	713,750
d2) Inventario de Mercancías Terminadas	0	0	f2) Fondos en Administración a Corto Plazo	0	0
d3) Inventario de Mercancías en Proceso de Elaboración	0	0	f3) Fondos Contingentes a Corto Plazo	0	0
d4) Inventario de Materias Primas, Materiales y Suministros para Producción	0	0	f4) Fondos de Fideicomisos, Mandatos y Contratos Análogos a Corto Plazo	0	0
d5) Bienes en Tránsito	0	0	f5) Otros Fondos de Terceros en Garantía y/o Administración a Corto Plazo	0	0
e. Almacenes	1,988,919	3,115,682	f6) Valores y Bienes en Garantía a Corto Plazo	0	0
f. Estimación por Pérdida o Deterioro de Activos Circulantes (f=f1+f2)	0	0	g. Provisiones a Corto Plazo (g=g1+g2+g3)	11,249,976	10,885,299
f1) Estimaciones para Cuentas Incobrables por Derechos a Recibir Efectivo o Equivalentes	0	0	g1) Provisión para Demandas y Juicios a Corto Plazo	0	0
f2) Estimación por Deterioro de Inventarios	0	0	g2) Provisión para Contingencias a Corto Plazo	11,249,976	10,885,299
g. Otros Activos Circulantes (g=g1+g2+g3+g4)	0	0	g3) Otras Provisiones a Corto Plazo	0	0
g1) Valores en Garantía	0	0	h. Otros Pasivos a Corto Plazo (h=h1+h2+h3)	227,108,934	85,700,932
g2) Bienes en Garantía (excluye depósitos de fondos)	0	0	h1) Ingresos por Clasificar	121,486,789	29
g3) Bienes Derivados de Embargos, Decomisos, Aseguramientos y Dación en Pago	0	0	h2) Recaudación por Participar	0	0
g4) Adquisición con Fondos de Terceros	0	0	h3) Otros Pasivos Circulantes	105,622,145	85,700,903
IA. Total de Activos Circulantes (IA = a + b + c + d + e + f + g)	672,092,434	562,547,766	IIA. Total de Pasivos Circulantes (IIA = a + b + c + d + e + f + g + h)	593,811,979	465,268,331

Activo No Circulante			Pasivo No Circulante		
a. Inversiones Financieras a Largo Plazo	0	0	a. Cuentas por Pagar a Largo Plazo	0	0
b. Derechos a Recibir Efectivo o Equivalentes a Largo Plazo	0	0	b. Documentos por Pagar a Largo Plazo	0	0
c. Bienes Inmuebles, Infraestructura y Construcciones en Proceso	421,984,005	416,086,697	c. Deuda Pública a Largo Plazo	0	0
d. Bienes Muebles	88,853,762	88,853,762	d. Pasivos Diferidos a Largo Plazo	0	0
e. Activos Intangibles	189,952	189,952	e. Fondos y Bienes de Terceros en Garantía y/o en Administración a Largo Plazo	0	0
f. Depreciación, Deterioro y Amortización Acumulada de Bienes	0	0	f. Provisiones a Largo Plazo	0	0
g. Activos Diferidos	0	0	II.B. Total de Pasivos No Circulantes (II B = a + b + c + d + e + f)	0	0
h. Estimación por Pérdida o Deterioro de Activos no Circulantes	0	0	II. Total del Pasivo (II = II A + II B)	593,811,979	465,268,331
i. Otros Activos no Circulantes	0	0	HACIENDA PÚBLICA/PATRIMONIO		
IB. Total de Activos No Circulantes (IB = a + b + c + d + e + f + g + h + i)	511,027,719	505,130,411	IIIA. Hacienda Pública/Patrimonio Contribuido (IIIA = a + b + c)	418,611,366	412,714,058
I. Total del Activo (I = IA + IB)	1,183,120,153	1,067,678,177	a. Aportaciones	0	0
			b. Donaciones de Capital	418,611,366	412,714,058
			c. Actualización de la Hacienda Pública/Patrimonio	0	0
			IIIB. Hacienda Pública/Patrimonio Generado (IIIB = a + b + c + d + e)	170,696,808	189,695,788
			a. Resultados del Ejercicio (Ahorro/ Desahorro)	-11,406,616	-75,983,510
			b. Resultados de Ejercicios Anteriores	163,423,739	246,999,613
			c. Revalúos	18,679,685	18,679,685
			d. Reservas	0	0
			e. Rectificaciones de Resultados de Ejercicios Anteriores	0	0
			IIIC. Exceso o Insuficiencia en la Actualización de la Hacienda Pública/Patrimonio (IIIC=a+b)	0	0
			a. Resultado por Posición Monetaria	0	0
			b. Resultado por Tenencia de Activos no Monetarios	0	0
			III. Total Hacienda Pública/Patrimonio (III = IIIA + IIIB + IIIC)	589,308,174	602,409,846
			IV. Total del Pasivo y Hacienda Pública/Patrimonio (IV = II + III)	1,183,120,153	1,067,678,177

ELABORÓ

C.P. María Isabel Guisa Hernández
Jefe del Departamento de Contabilidad

VALIDÓ

Lic. Noé Rodrigo Hernández Hernández
Director Administrativo

AUTORIZÓ

Lic. Abel Pérez Arciniega
Director General

Colegio de Bachilleres del Estado de Veracruz							
7.2 Informe Análítico de la Deuda Pública y Otros Pasivos - LDF							
Del 1 de enero al 31 de marzo de 2017							
(PESOS)							
Denominación de la Deuda Pública y Otros Pasivos (c)	Saldo al 31 de diciembre de 2016	Disposiciones del Periodo (e)	Amortizaciones del Periodo (f)	Revaluaciones, Reclasificaciones y Otros Ajustes (g)	Saldo Final del Periodo (h) h=d+e-f+g	Pago de Intereses del Periodo (i)	Pago de Comisiones y demás costos asociados durante el Periodo (j)
1. Deuda Pública (1=A+B)							
A. Corto Plazo (A=a1+a2+a3)	0	0	0	0	0	0	0
a1) Instituciones de Crédito	0	0	0	0	0	0	0
a2) Títulos y Valores	0	0	0	0	0	0	0
a3) Arrendamientos Financieros	0	0	0	0	0	0	0
B. Largo Plazo (B=b1+b2+b3)	0	0	0	0	0	0	0
b1) Instituciones de Crédito	0	0	0	0	0	0	0
b2) Títulos y Valores	0	0	0	0	0	0	0
b3) Arrendamientos Financieros	0	0	0	0	0	0	0
2. Otros Pasivos	465,268,332	1,228,763,541	-1,100,219,894	0	593,811,979	0	0
3. Total de la Deuda Pública y Otros Pasivos	465,268,332	1,228,763,541	-1,100,219,894	0	593,811,979	0	0
4. Deuda Contingente 1 (informativo)	0	0	0	0	0	0	0
A. Deuda Contingente 1	0	0	0	0	0	0	0
B. Deuda Contingente 2	0	0	0	0	0	0	0
C. Deuda Contingente XX	0	0	0	0	0	0	0
5. Valor de Instrumentos Bono	0	0	0	0	0	0	0
A. Instrumento Bono Cupón Cero 1	0	0	0	0	0	0	0
B. Instrumento Bono Cupón Cero 2	0	0	0	0	0	0	0
C. Instrumento Bono Cupón Cero XX	0	0	0	0	0	0	0

Obligaciones a Corto Plazo (k)	Monto Contratado (l)	Plazo Pactado (m)	Tasa de Interés (n)	Comisiones y Costos Relacionados (o)	Tasa Efectiva (p)
6. Obligaciones a Corto Plazo (Informativo)	0	0	0	0	0
A. Crédito 1	0	0	0	0	0
B. Crédito 2	0	0	0	0	0
C. Crédito XX	0	0	0	0	0

ELABORÓ

C.P. María Isabel Guisa Hernández
Jefa del Departamento de Contabilidad

VERIFICÓ

Lic. Noé Rodrigo Hernández Hernández
Director Administrativo

AUTORIZÓ

Lic. Abel Pérez Arciniega
Director General

Colegio de Bachilleres del Estado de Veracruz										
7.3 Informe Analítico de Obligaciones Diferentes de Financiamientos LDF										
Del 1 de enero al 31 de marzo de 2017										
(PESOS)										
Denominación de las Obligaciones Diferentes de Financiamiento (c)	Fecha del Contrato (d)	Fecha de inicio de operación del proyecto (e)	Fecha de vencimiento (f)	Monto de la inversión pactado (g)	Plazo pactado (h)	Monto promedio mensual del pago de la contraprestación (i)	Monto promedio mensual del pago de la contraprestación correspondiente al pago de inversión (j)	Monto pagado de la inversión al XX de XXXX de 20XX (k)	Monto pagado de la inversión actualizado al XX de XXXX de 20XX (l)	Saldo pendiente por pagar de la inversión al XX de XXXX de 20XX (m = g l)
A. Asociaciones Público Privadas (APP's) (A=a+b+c+d)				0		0	0	0	0	0
a) APP 1				0		0	0	0	0	0
b) APP 2				0		0	0	0	0	0
c) APP 3				0		0	0	0	0	0
d) APP XX				0		0	0	0	0	0
B. Otros Instrumentos (B=a+b+c+d)				0		0	0	0	0	0
a) Otro Instrumento 1				0		0	0	0	0	0
b) Otro Instrumento 2				0		0	0	0	0	0
c) Otro Instrumento 3				0		0	0	0	0	0
d) Otro Instrumento XX				0		0	0	0	0	0
C. Total de Obligaciones Diferentes de Financiamiento (C=A+B)				0		0	0	0	0	0

ELABORÓ

C.P. María Isabel Guisa Hernández
Jefa del Departamento de Contabilidad

VERIFICÓ

Lic. Noé Rodrigo Hernández Hernández
Director Administrativo

AUTORIZÓ

Lic. Abel Pérez Arciniega
Director General

Colegio de Bachilleres del Estado de Veracruz
Balance Presupuestario - LDF
Del 1 de enero al 31 de marzo de 2017
(PESOS)

Concepto (c)	Estimado/ Aprobado (d)	Devengado	Recaudado/ Pagado
A. Ingresos Totales (A = A1+A2+A3)	1,078,417,335	67,667,645	210,860,921
A1. Ingresos de Libre Disposición	1,077,769,357	67,667,645	210,212,943
A2. Transferencias Federales Etiquetadas	647,978	0	647,978
A3. Financiamiento Neto	0	0	0
B. Egresos Presupuestarios1 (B = B1+B2)	1,078,417,335	361,254,676	336,214,912
B1. Gasto No Etiquetado (sin incluir Amortización de la Deuda Pública)	1,077,769,357	361,254,676	335,566,934
B2. Gasto Etiquetado (sin incluir Amortización de la Deuda Pública)	647,978	0	647,978
C. Remanentes del Ejercicio Anterior (C = C1 + C2)	0	0	0
C1. Remanentes de Ingresos de Libre Disposición aplicados en el periodo	0	0	0
C2. Remanentes de Transferencias Federales Etiquetadas aplicados en el periodo	0	0	0
I. Balance Presupuestario (I = A - B + C)	0	-293,587,031	-125,353,991
II. Balance Presupuestario sin Financiamiento Neto (II = I - A3)	0	-293,587,031	-125,353,991
III. Balance Presupuestario sin Financiamiento Neto y sin Remanentes del Ejercicio Anterior (III= II - C)	0	-293,587,031	-125,353,991

Concepto	Aprobado	Devengado	Pagado
E. Intereses, Comisiones y Gastos de la Deuda (E = E1+E2)	0	0	0
E1. Intereses, Comisiones y Gastos de la Deuda con Gasto No Etiquetado	0	0	0
E2. Intereses, Comisiones y Gastos de la Deuda con Gasto Etiquetado	0	0	0
IV. Balance Primario (IV = III + E)	0	-293,587,031	-125,353,991

Concepto	Estimado/ Aprobado	Devengado	Recaudado/ Pagado
F. Financiamiento (F = F1 + F2)	0	0	0
F1. Financiamiento con Fuente de Pago de Ingresos de Libre Disposición	0	0	0
F2. Financiamiento con Fuente de Pago de Transferencias Federales Etiquetadas	0	0	0
G. Amortización de la Deuda (G = G1 + G2)	0	0	0
G1. Amortización de la Deuda Pública con Gasto No Etiquetado	0	0	0
G2. Amortización de la Deuda Pública con Gasto Etiquetado	0	0	0
A3. Financiamiento Neto (A3 = F - G)	0	0	0


Concepto	Estimado/ Aprobado	Devengado	Recaudado/ Pagado
A1. Ingresos de Libre Disposición	1,078,417,335	67,667,645	210,860,921
A3.1 Financiamiento Neto con Fuente de Pago de Ingresos de Libre Disposición (A3.1 = F1 - G1)			
F1. Financiamiento con Fuente de Pago de Ingresos de Libre Disposición			
G1. Amortización de la Deuda Pública con Gasto No Etiquetado			
B1. Gasto No Etiquetado (sin incluir Amortización de la Deuda Pública)	1,078,417,335	361,254,676	336,214,912
C1. Remanentes de Ingresos de Libre Disposición aplicados en el periodo			
V. Balance Presupuestario de Recursos Disponibles (V = A1 + A3.1 - B 1 + C1)	0	-293,587,031	-125,353,991
VI. Balance Presupuestario de Recursos Disponibles sin Financiamiento Neto (VI = V - A3.1)	0	-293,587,031	-125,353,991

Concepto	Estimado/ Aprobado	Devengado	Recaudado/ Pagado
A2. Transferencias Federales Etiquetadas	647,978	0	647,978
A3.2 Financiamiento Neto con Fuente de Pago de Transferencias Federales Etiquetadas (A3.2 = F2 - G2)	0	0	0
F2. Financiamiento con Fuente de Pago de Transferencias Federales Etiquetadas	0	0	0
G2. Amortización de la Deuda Pública con Gasto Etiquetado	0	0	0
B2. Gasto Etiquetado (sin incluir Amortización de la Deuda Pública)	647,978	0	647,978
C2. Remanentes de Transferencias Federales Etiquetadas aplicados en el periodo	0	0	0
VII. Balance Presupuestario de Recursos Etiquetados (VII = A2 + A3.2 - B2 + C2)	0	0	0
VIII. Balance Presupuestario de Recursos Etiquetados sin Financiamiento Neto (VIII = VII - A3.2).	0	0	0


ELABORÓ


 LAE. Carmen Cañona Martínez
 Jefa del Departamento de Control

VERIFICÓ


 L.C. Onésimo Pérez Peralta
 Director de Planeación, Programación y

AUTORIZÓ


 Lic. Abel Pérez Arciniega
 Director General


7.5

Colegio de Bachilleres del Estado de Veracruz
Estado Analítico de Ingresos Detallado - LDF
Del 1 de enero al 31 de marzo de 2017
(PESOS)


Concepto (c)	Ingreso					Diferencia (e)
	Estimado (d)	Ampliaciones/ (Reducciones)	Modificado	Devengado	Recaudado	
Ingresos de Libre Disposición						
A. Impuestos	0	0	0	0	0	0
B. Cuotas y Aportaciones de Seguridad Social	0	0	0	0	0	0
C. Contribuciones de Mejoras	0	0	0	0	0	0
D. Derechos	0	0	0	0	0	0
E. Productos	0	0	0	0	0	0
F. Aprovechamientos	0	0	0	0	0	0
G. Ingresos por Ventas de Bienes y Servicios	0	52,429,755	52,429,755	0	18,726,847	18,726,847
H. Participaciones (H=h1+h2+h3+h4+h5+h6+h7+h8+h9+h10+h11)	0	0	0	0	0	0
h1) Fondo General de Participaciones	0	0	0	0	0	0
h2) Fondo de Fomento Municipal	0	0	0	0	0	0
h3) Fondo de Fiscalización y Recaudación	0	0	0	0	0	0
h4) Fondo de Compensación	0	0	0	0	0	0
h5) Fondo de Extracción de Hidrocarburos	0	0	0	0	0	0
h6) Impuesto Especial Sobre Producción y Servicios	0	0	0	0	0	0
h7) 0.136% de la Recaudación Federal Participable	0	0	0	0	0	0
h8) 3.17% Sobre Extracción de Petróleo	0	0	0	0	0	0
h9) Gasolinas y Diésel	0	0	0	0	0	0
h10) Fondo del Impuesto Sobre la Renta	0	0	0	0	0	0
h11) Fondo de Estabilización de los Ingresos de las Entidades Federativas	0	0	0	0	0	0
I. Incentivos Derivados de la Colaboración Fiscal (I=i1+i2+i3+i4+i5)	0	0	0	0	0	0
i1) Tenencia o Uso de Vehículos	0	0	0	0	0	0
i2) Fondo de Compensación ISAN	0	0	0	0	0	0
i3) Impuesto Sobre Automóviles Nuevos	0	0	0	0	0	0
i4) Fondo de Compensación de Repecos- Intermedios	0	0	0	0	0	0
i5) Otros Incentivos Económicos	0	0	0	0	0	0
J. Transferencias	0	0	0	0	0	0
K. Convenios	1,003,680,500	647,978	1,004,328,478	67,634,398	183,119,822	-820,560,678
k1) Otros Convenios y Subsidios	1,003,680,500	647,978	1,004,328,478	67,634,398	183,119,822	-820,560,678
L. Otros Ingresos de Libre Disposición (L=l1+l2)	0	21,659,102	21,659,102	33,247	-9,014,252	9,014,252

III. Ingresos Derivados de Financiamientos (III = A)	0	0	0	0	0	0
A. Ingresos Derivados de Financiamientos	0	0	0	0	0	0
IV. Total de Ingresos (IV = I + II + III)	1,003,680,500	74,736,835	1,078,417,335	67,667,645	210,860,921	-792,819,579
Datos Informativos						
1. Ingresos Derivados de Financiamientos con Fuente de Pago de Ingresos de Libre Disposición	0	0	0	0	0	0
2. Ingresos Derivados de Financiamientos con Fuente de Pago de Transferencias Federales Etiquetadas	0	0	0	0	0	0
3. Ingresos Derivados de Financiamientos (3 = 1 + 2)	0	0	0	0	0	0


ELABORÓ


 LAE. Carmen Carmona Martínez
 Jefa del Departamento de Control Presupuestal

VERIFICÓ


 L.C. Onésimo Pérez Peralta
 Director de Planeación, Programación y

AUTORIZÓ


 Lic. Abel Pérez Arciniega
 Director General

Colegio de Bachilleres del Estado de Veracruz
Estado Analítico del Ejercicio del Presupuesto de Egresos Detallado - LDF
Clasificación por Objeto del Gasto (Capítulo y Concepto)
Del 1 de enero al 31 de marzo de 2017
(PESOS)

Concepto (c)	Egresos					Subejercicio (e)
	Aprobado (d)	Ampliaciones/ (Reducciones)	Modificado	Devengado	Pagado	
I. Gasto No Etiquetado (I=A+B+C+D+E+F+G+H+I)	1,003,680,500	74,736,835	1,078,417,335	981,883,645	336,214,912	96,533,690
A. Servicios Personales (A=a1+a2+a3+a4+a5+a6+a7)	955,880,500	16,909,425	972,789,925	972,789,925	329,657,834	0
a1) Remuneraciones al Personal de Carácter Permanente	356,837,452	6,049,200	362,886,652	362,886,652	119,534,642	0
a2) Remuneraciones al Personal de Carácter Transitorio		0	0	0	0	0
a3) Remuneraciones Adicionales y Especiales	184,560,956	1,161,800	185,722,756	185,722,756	108,715,959	0
a4) Seguridad Social	91,461,996	1,369,500	92,831,496	92,831,496	4,354,156	0
a5) Otras Prestaciones Sociales y Económicas	187,970,904	2,291,113	190,262,017	190,262,017	58,579,271	0
a6) Previsiones		0	0	0	0	0
a7) Pago de Estímulos a Servidores Públicos	135,049,192	6,037,812	141,087,004	141,087,004	38,473,806	0
B. Materiales y Suministros (B=b1+b2+b3+b4+b5+b6+b7+b8+b9)	8,253,602	4,775,167	13,028,769	414,845	275,482	12,613,924
b1) Materiales de Administración, Emisión de Documentos y Artículos Oficiales	3,143,100	3,197,637	6,340,737	0	0	6,340,737
b2) Alimentos y Utensilios	147,876	0	147,876	62,695	37,282	-62,695
b3) Materias Primas y Materiales de Producción y Comercialización		0	0	7,648	1,831	140,228
b4) Materiales y Artículos de Construcción y de Reparación	968,850	165,830	1,134,680	57,905	34,388	1,076,775
b5) Productos Químicos, Farmacéuticos y de Laboratorio	361,178	228,700	589,878	380	0	589,498
b6) Combustibles, Lubricantes y Aditivos	2,224,784	58,000	2,282,784	249,434	177,025	2,033,350
b7) Vestuario, Blancos, Prendas de Protección y Artículos Deportivos	906,000	0	906,000	0	0	906,000
b8) Materiales y Suministros Para Seguridad		0	0	0	0	0
b9) Herramientas, Refacciones y Accesorios Menores	501,814	1,125,000	1,626,814	36,783	24,956	1,590,031
C. Servicios Generales (C=c1+c2+c3+c4+c5+c6+c7+c8+c9)	39,546,398	18,017,353	57,563,751	7,545,721	5,148,443	50,018,030
c1) Servicios Básicos	8,839,274	6,800	8,846,074	2,459,269	2,082,420	6,386,805
c2) Servicios de Arrendamiento	3,545,140	107,915	3,653,055	315,572	158,071	3,337,483
c3) Servicios Profesionales, Científicos, Técnicos y Otros Servicios	3,565,110	4,368,158	7,933,268	530,841	258,565	7,402,427
c4) Servicios Financieros, Bancarios y Comerciales	1,641,982	477,769	2,119,751	233,296	53,680	1,886,455
c5) Servicios de Instalación, Reparación, Mantenimiento y Conservación	2,557,866	3,656,121	6,213,987	1,802,086	1,640,250	4,411,901
c6) Servicios de Comunicación Social y Publicidad	2,336,524	2,797,900	5,134,424	354,879	225,438	-354,879
c7) Servicios de Traslado y Viáticos	8,963,814	67,004	9,030,818	536,408	394,831	4,598,016
c8) Servicios Oficiales	7,211,388	5,327,400	12,538,788	604,649	330,297	8,426,169
c9) Otros Servicios Generales	885,300	1,208,286	2,093,586	708,721	4,891	11,830,067
D. Transferencias, Asignaciones, Subsidios y Otras Ayudas (D=d1+d2+d3+d4+d5+d6+d7+d8+d9)	0	28,955,188	28,955,188	1,133,154	1,133,153	27,822,034
d1) Transferencias Internas y Asignaciones al Sector Público	0	0	0	0	0	0
d2) Transferencias al Resto del Sector Público	0	0	0	0	0	0
d3) Subsidios y Subvenciones	0	0	0	0	0	0
d4) Ayudas Sociales	0	28,955,188	28,955,188	1,133,154	1,133,153	27,822,034

d5) Pensiones y Jubilaciones	0	0	0	0	0	0
d6) Transferencias a Fideicomisos, Mandatos y Otros Análogos	0	0	0	0	0	0
d7) Transferencias a la Seguridad Social	0	0	0	0	0	0
d8) Donativos	0	0	0	0	0	0
d9) Transferencias al Exterior	0	0	0	0	0	0
E. Bienes Muebles, Inmuebles e Intangibles	0	6,079,702	6,079,702	0	0	6,079,702
(E=e1+e2+e3+e4+e5+e6+e7+e8+e9)						
e1) Mobiliario y Equipo de Administración	0	3,468,604	3,468,604	0	0	3,468,604
e2) Mobiliario y Equipo Educativo y Recreativo	0	1,720,598	1,720,598	0	0	1,720,598
e3) Equipo e Instrumental Médico y de Laboratorio	0	0	0	0	0	0
e4) Vehículos y Equipo de Transporte	0	0	0	0	0	0
e5) Equipo de Defensa y Seguridad	0	0	0	0	0	0
e6) Maquinaria, Otros Equipos y Herramientas	0	190,500	190,500	0	0	190,500
e7) Activos Biológicos	0	0	0	0	0	0
e8) Bienes Inmuebles	0	0	0	0	0	0
e9) Activos Intangibles	0	700,000	700,000	0	0	700,000
F. Inversión Pública (F=f1+f2+f3)	0	0	0	0	0	0
f1) Obra Pública en Bienes de Dominio Público	0	0	0	0	0	0
f2) Obra Pública en Bienes Propios	0	0	0	0	0	0
f3) Proyectos Productivos y Acciones de Fomento	0	0	0	0	0	0
G. Inversiones Financieras y Otras Provisiones	0	0	0	0	0	0
(G=g1+g2+g3+g4+g5+g6+g7)						
g1) Inversiones Para el Fomento de Actividades Productivas	0	0	0	0	0	0
g2) Acciones y Participaciones de Capital	0	0	0	0	0	0
g3) Compra de Títulos y Valores	0	0	0	0	0	0
g4) Concesión de Préstamos	0	0	0	0	0	0
g5) Inversiones en Fideicomisos, Mandatos y Otros Análogos	0	0	0	0	0	0
Fideicomiso de Desastres Naturales (Informativo)	0	0	0	0	0	0
g6) Otras Inversiones Financieras	0	0	0	0	0	0
g7) Provisiones para Contingencias y Otras Erogaciones Especiales	0	0	0	0	0	0
H. Participaciones y Aportaciones (H=h1+h2+h3)	0	0	0	0	0	0
h1) Participaciones	0	0	0	0	0	0
h2) Aportaciones	0	0	0	0	0	0
h3) Convenios	0	0	0	0	0	0
I. Deuda Pública (I=i1+i2+i3+i4+i5+i6+i7)	0	0	0	0	0	0
i1) Amortización de la Deuda Pública	0	0	0	0	0	0
i2) Intereses de la Deuda Pública	0	0	0	0	0	0
i3) Comisiones de la Deuda Pública	0	0	0	0	0	0
i4) Gastos de la Deuda Pública	0	0	0	0	0	0
i5) Costo por Coberturas	0	0	0	0	0	0
i6) Apoyos Financieros	0	0	0	0	0	0
i7) Adeudos de Ejercicios Fiscales Anteriores (ADEFAS)	0	0	0	0	0	0
II. Gasto Etiquetado (II=A+B+C+D+E+F+G+H+I)	0	0	0	0	0	0
A. Servicios Personales (A=a1+a2+a3+a4+a5+a6+a7)	0	0	0	0	0	0
a1) Remuneraciones al Personal de Carácter Permanente	0	0	0	0	0	0
a2) Remuneraciones al Personal de Carácter Transitorio	0	0	0	0	0	0

a3) Remuneraciones Adicionales y Especiales	0	0	0	0	0	0
a4) Seguridad Social	0	0	0	0	0	0
a5) Otras Prestaciones Sociales y Económicas	0	0	0	0	0	0
a6) Previsiones	0	0	0	0	0	0
a7) Pago de Estímulos a Servidores Públicos	0	0	0	0	0	0
B. Materiales y Suministros (B=b1+b2+b3+b4+b5+b6+b7+b8+b9)	0	0	0	0	0	0
b1) Materiales de Administración, Emisión de Documentos y Artículos Oficiales	0	0	0	0	0	0
b2) Alimentos y Utensilios	0	0	0	0	0	0
b3) Materias Primas y Materiales de Producción y Comercialización	0	0	0	0	0	0
b4) Materiales y Artículos de Construcción y de Reparación	0	0	0	0	0	0
b5) Productos Químicos, Farmacéuticos y de Laboratorio	0	0	0	0	0	0
b6) Combustibles, Lubricantes y Aditivos	0	0	0	0	0	0
b7) Vestuario, Blancos, Prendas de Protección y Artículos Deportivos	0	0	0	0	0	0
b8) Materiales y Suministros Para Seguridad	0	0	0	0	0	0
b9) Herramientas, Refacciones y Accesorios Menores	0	0	0	0	0	0
C. Servicios Generales (C=c1+c2+c3+c4+c5+c6+c7+c8+c9)	0	0	0	0	0	0
c1) Servicios Básicos	0	0	0	0	0	0
c2) Servicios de Arrendamiento	0	0	0	0	0	0
c3) Servicios Profesionales, Científicos, Técnicos y Otros Servicios	0	0	0	0	0	0
c4) Servicios Financieros, Bancarios y Comerciales	0	0	0	0	0	0
c5) Servicios de Instalación, Reparación, Mantenimiento y Conservación	0	0	0	0	0	0
c6) Servicios de Comunicación Social y Publicidad	0	0	0	0	0	0
c7) Servicios de Traslado y Viáticos	0	0	0	0	0	0
c8) Servicios Oficiales	0	0	0	0	0	0
c9) Otros Servicios Generales	0	0	0	0	0	0
D. Transferencias, Asignaciones, Subsidios y Otras Ayudas (D=d1+d2+d3+d4+d5+d6+d7+d8+d9)	0	0	0	0	0	0
d1) Transferencias Internas y Asignaciones al Sector Público	0	0	0	0	0	0
d2) Transferencias al Resto del Sector Público	0	0	0	0	0	0
d3) Subsidios y Subvenciones	0	0	0	0	0	0
d4) Ayudas Sociales	0	0	0	0	0	0
d5) Pensiones y Jubilaciones	0	0	0	0	0	0
d6) Transferencias a Fideicomisos, Mandatos y Otros Análogos	0	0	0	0	0	0
d7) Transferencias a la Seguridad Social	0	0	0	0	0	0
d8) Donativos	0	0	0	0	0	0
d9) Transferencias al Exterior	0	0	0	0	0	0
E. Bienes Muebles, Inmuebles e Intangibles (E=e1+e2+e3+e4+e5+e6+e7+e8+e9)	0	0	0	0	0	0
e1) Mobiliario y Equipo de Administración	0	0	0	0	0	0
e2) Mobiliario y Equipo Educativo y Recreativo	0	0	0	0	0	0
e3) Equipo e Instrumental Médico y de Laboratorio	0	0	0	0	0	0
e4) Vehículos y Equipo de Transporte	0	0	0	0	0	0
e5) Equipo de Defensa y Seguridad	0	0	0	0	0	0
e6) Maquinaria, Otros Equipos y Herramientas	0	0	0	0	0	0
e7) Activos Biológicos	0	0	0	0	0	0

e8) Bienes Inmuebles	0	0	0	0	0	0
e9) Activos Intangibles	0	0	0	0	0	0
F. Inversión Pública (F=f1+f2+f3)	0	0	0	0	0	0
f1) Obra Pública en Bienes de Dominio Público	0	0	0	0	0	0
f2) Obra Pública en Bienes Propios	0	0	0	0	0	0
f3) Proyectos Productivos y Acciones de Fomento	0	0	0	0	0	0
G. Inversiones Financieras y Otras Provisiones (G=g1+g2+g3+g4+g5+g6+g7)	0	0	0	0	0	0
g1) Inversiones Para el Fomento de Actividades Productivas	0	0	0	0	0	0
g2) Acciones y Participaciones de Capital	0	0	0	0	0	0
g3) Compra de Títulos y Valores	0	0	0	0	0	0
g4) Concesión de Préstamos	0	0	0	0	0	0
g5) Inversiones en Fideicomisos, Mandatos y Otros Análogos	0	0	0	0	0	0
Fideicomiso de Desastres Naturales (Informativo)	0	0	0	0	0	0
g6) Otras Inversiones Financieras	0	0	0	0	0	0
g7) Provisiones para Contingencias y Otras Erogaciones Especiales	0	0	0	0	0	0
H. Participaciones y Aportaciones (H=h1+h2+h3)	0	0	0	0	0	0
h1) Participaciones	0	0	0	0	0	0
h2) Aportaciones	0	0	0	0	0	0
h3) Convenios	0	0	0	0	0	0
I. Deuda Pública (I=i1+i2+i3+i4+i5+i6+i7)	0	0	0	0	0	0
i1) Amortización de la Deuda Pública	0	0	0	0	0	0
i2) Intereses de la Deuda Pública	0	0	0	0	0	0
i3) Comisiones de la Deuda Pública	0	0	0	0	0	0
i4) Gastos de la Deuda Pública	0	0	0	0	0	0
i5) Costo por Coberturas	0	0	0	0	0	0
i6) Apoyos Financieros	0	0	0	0	0	0
i7) Adeudos de Ejercicios Fiscales Anteriores (ADEFAS)	0	0	0	0	0	0
III. Total de Egresos (III = I + II)	1,003,680,500	74,736,835	1,078,417,335	981,883,645	336,214,912	96,533,690

ELABORÓ

LAE. Carmen Carmona Martínez
Jefa del Departamento de Control Presupuestal

VERIFICÓ

L.C. Onésimo Pérez Peralta
Director de Planeación, Programación y Presupuesto

AUTORIZO


Lic. Abel Pérez Arciniaga
Director General

7.7

Colegio de Bachilleres del Estado de Veracruz
Estado Analítico del Ejercicio del Presupuesto de Egresos Detallado - LDF
Clasificación Administrativa
Del 1 de enero al 31 de marzo de 2017
(PESOS)

Concepto (c)	Egresos					Subejercicio (e)
	Aprobado (d)	Ampliaciones/ (Reducciones)	Modificado	Devengado	Pagado	
I. Gasto No Etiquetado	1,003,680,500	74,736,835	1,078,417,335	981,883,645	336,214,912	96,533,690
A. Dependencia o Unidad Administrativa 1	1,003,680,500	74,736,835	1,078,417,335	981,883,645	336,214,912	96,533,690
II. Gasto Etiquetado	0	0	0	0	0	0
A. Dependencia o Unidad Administrativa 1	0	0	0	0	0	0
III. Total de Egresos (III = I + II)	1,003,680,500	74,736,835	1,078,417,335	981,883,645	336,214,912	96,533,690

ELABORÓ



LAE. Carmen Carmona Martínez


Jefa del Departamento de Control Presupuestal Director de Planeación, Programación y Presupuesto

VERIFICÓ



L.C. Onésimo Pérez Peralta

AUTORIZÓ



Lic. Abel Pérez Arciniega
Director General

d1) Transacciones de la Deuda Publica / Costo Financiero de la Deuda	0	0	0	0	0	0
d2) Transferencias, Participaciones y Aportaciones Entre Diferentes Niveles y Ordenes de Gobierno	0	0	0	0	0	0
d3) Saneamiento del Sistema Financiero	0	0	0	0	0	0
d4) Adeudos de Ejercicios Fiscales Anteriores	0	0	0	0	0	0
II. Gasto Etiquetado (II=A+B+C+D)	0	0	0	0	0	0
A. Gobierno (A=a1+a2+a3+a4+a5+a6+a7+a8)	0	0	0	0	0	0
a1) Legislación	0	0	0	0	0	0
a2) Justicia	0	0	0	0	0	0
a3) Coordinación de la Política de Gobierno	0	0	0	0	0	0
a4) Relaciones Exteriores	0	0	0	0	0	0
a5) Asuntos Financieros y Hacendarios	0	0	0	0	0	0
a6) Seguridad Nacional	0	0	0	0	0	0
a7) Asuntos de Orden Público y de Seguridad Interior	0	0	0	0	0	0
a8) Otros Servicios Generales	0	0	0	0	0	0
B. Desarrollo Social (B=b1+b2+b3+b4+b5+b6+b7)	0	0	0	0	0	0
b1) Protección Ambiental	0	0	0	0	0	0
b2) Vivienda y Servicios a la Comunidad	0	0	0	0	0	0
b3) Salud	0	0	0	0	0	0
b4) Recreación, Cultura y Otras Manifestaciones Sociales	0	0	0	0	0	0
b5) Educación	0	0	0	0	0	0
b6) Protección Social	0	0	0	0	0	0
b7) Otros Asuntos Sociales	0	0	0	0	0	0
C. Desarrollo Económico (C=c1+c2+c3+c4+c5+c6+c7+c8+c9)	0	0	0	0	0	0
c1) Asuntos Económicos, Comerciales y Laborales en General	0	0	0	0	0	0
c2) Agropecuaria, Silvicultura, Pesca y Caza	0	0	0	0	0	0
c3) Combustibles y Energía	0	0	0	0	0	0
c4) Minería, Manufacturas y Construcción	0	0	0	0	0	0
c5) Transporte	0	0	0	0	0	0
c6) Comunicaciones	0	0	0	0	0	0
c7) Turismo	0	0	0	0	0	0
c8) Ciencia, Tecnología e Innovación	0	0	0	0	0	0
c9) Otras Industrias y Otros Asuntos Económicos	0	0	0	0	0	0

D. Otras No Clasificadas en Funciones Anteriores (D=d1+d2+d3+d4)	0	0	0	0	0	0
d1) Transacciones de la Deuda Publica / Costo Financiero de la Deuda	0	0	0	0	0	0
d2) Transferencias, Participaciones y Aportaciones Entre Diferentes Niveles y Ordenes de Gobierno	0	0	0	0	0	0
d3) Saneamiento del Sistema Financiero	0	0	0	0	0	0
d4) Adeudos de Ejercicios Fiscales Anteriores	0	0	0	0	0	0
III. Total de Egresos (III = I + II)	1,003,680,500	74,736,835	1,078,417,335	981,883,645	336,214,912	96,533,690

ELABORÓ

LAE. Carmen Carmona Martínez
 Jefa del Departamento de Control Presupuestal

VERIFICÓ

L.C. Onésimo Pérez Peralta
 Director de Planeación, Programación y
 Presupuesto

AUTORIZO

Lic. Abel Pérez Arciniega
 Director General

Colegio de Bachilleres del Estado de Veracruz
 Estado Analítico del Ejercicio del Presupuesto de Egresos Detallado - LDF
 Clasificación de Servicios Personales por Categoría
 Del 1 de enero al 31 de marzo de 2017
 (PESOS)

Concepto (c)	Egresos					Subejercicio (e)
	Aprobado (d)	Ampliaciones/ (Reducciones)	Modificado	Devengado	Pagado	
I. Gasto No Etiquetado (I=A+B+C+D+E+F)	955,880,500	16,909,425	972,789,925	972,789,925	329,657,834	0
A. Personal Administrativo y de Servicio Público	955,880,500	16,909,425	972,789,925	972,789,925	329,657,834	0
B. Magisterio	0	0	0	0	0	0
C. Servicios de Salud (C=c1+c2)	0	0	0	0	0	0
c1) Personal Administrativo	0	0	0	0	0	0
c2) Personal Médico, Paramédico y afín	0	0	0	0	0	0
D. Seguridad Pública	0	0	0	0	0	0
E. Gastos asociados a la implementación de nuevas leyes federales o reformas a las mismas (E = e1 + e2)	0	0	0	0	0	0
e1) Nombre del Programa o Ley 1	0	0	0	0	0	0
e2) Nombre del Programa o Ley 2	0	0	0	0	0	0
F. Sentencias laborales definitivas	0	0	0	0	0	0
II. Gasto Etiquetado (II=A+B+C+D+E+F)	0	0	0	0	0	0
A. Personal Administrativo y de Servicio Público	0	0	0	0	0	0
B. Magisterio	0	0	0	0	0	0
C. Servicios de Salud (C=c1+c2)	0	0	0	0	0	0
c1) Personal Administrativo	0	0	0	0	0	0
c2) Personal Médico, Paramédico y afín	0	0	0	0	0	0
D. Seguridad Pública	0	0	0	0	0	0
E. Gastos asociados a la implementación de nuevas leyes federales o reformas a las mismas (E = e1 + e2)	0	0	0	0	0	0
e1) Nombre del Programa o Ley 1	0	0	0	0	0	0
e2) Nombre del Programa o Ley 2	0	0	0	0	0	0
F. Sentencias laborales definitivas	0	0	0	0	0	0
III. Total del Gasto en Servicios Personales (III = I + II)	955,880,500	16,909,425	972,789,925	972,789,925	329,657,834	0

ELABORÓ

 LAE. Carmen Carmona Martínez
 Jefa del Departamento de Control Presupuestal

VERIFICÓ

 L.C. Onésimo Pérez Peralta
 Director de Planeación, Programación y
 Presupuesto

AUTORIZÓ

 Lic. Abel Pérez Arciniega
 Director General

Colegio de Bachilleres del Estado de Veracruz
 Guía de Cumplimiento de la Ley de Disciplina Financiera de las Entidades Federativas y Municipios
 Del 1 de enero al 31 de marzo de 2017

Indicadores de Observancia (c)	Implementación			Resultado		Fundamento (h)	Comentarios (i)
	SI	NO	Monto o valor (f)	Unidad (pesos/ porcentaje) (g)			
	Mecanismo de Verificación (d)	Fecha estimada de cumplimiento (e)					
INDICADORES PRESUPUESTARIOS							
A. INDICADORES CUANTITATIVOS							
1 Balance Presupuestario Sostenible (j)							
a. Propuesto	x	Iniciativa de Ley de Ingresos y Proyecto de Presupuesto de Egresos	05-oct-16	1,494,699,257.00	pesos	Art. 6 y 19 de la LDF	
b. Aprobado	x	Ley de Ingresos y Presupuesto de Egresos	30-dic-16	1,003,680,500.00	pesos	Art. 6 y 19 de la LDF	
c. Ejercido	x	Cuenta Pública / Formato 4 LDF	31-mar-17	361,254,676.00	pesos	Art. 6 y 19 de la LDF	
2 Balance Presupuestario de Recursos Disponibles Sostenible (k)							
a. Propuesto		Iniciativa de Ley de Ingresos y Proyecto de Presupuesto de Egresos		N/A	pesos	Art. 6 y 19 de la LDF	
b. Aprobado		Ley de Ingresos y Presupuesto de Egresos		N/A	pesos	Art. 6 y 19 de la LDF	
c. Ejercido		Cuenta Pública / Formato 4 LDF		N/A	pesos	Art. 6 y 19 de la LDF	
3 Financiamiento Neto dentro del Techo de Financiamiento Neto (l)							
a. Propuesto		Iniciativa de Ley de Ingresos		N/A	pesos	Art. 6, 19 y 46 de la LDF	
b. Aprobado		Ley de Ingresos		N/A	pesos	Art. 6, 19 y 46 de la LDF	
c. Ejercido		Cuenta Pública / Formato 4 LDF		N/A	pesos	Art. 6, 19 y 46 de la LDF	
4 Recursos destinados a la atención de desastres naturales							
a. Asignación al fideicomiso para desastres naturales (m)							
a.1 Aprobado		Reporte Trim. Formato 6 a)		N/A	pesos	Art. 9 de la LDF	
a.2 Pagado		Cuenta Pública / Formato 6 a)		N/A	pesos	Art. 9 de la LDF	
b. Aportación promedio realizada por la Entidad Federativa durante los 5 ejercicios previos, para infraestructura dañada por desastres naturales (n)		Autorizaciones de recursos aprobados por el FONDEN		N/A	pesos	Art. 9 de la LDF	
c. Saldo del fideicomiso para desastres naturales (o)		Cuenta Pública / Auxiliar de Cuentas		N/A	pesos	Art. 9 de la LDF	
d. Costo promedio de los últimos 5 ejercicios de la reconstrucción de infraestructura dañada por desastres naturales (p)		Autorizaciones de recursos aprobados por el FONDEN		N/A	pesos	Art. 9 de la LDF	
5 Techo para servicios personales (q)							
a. Asignación en el Presupuesto de Egresos		Reporte Trim. Formato 6 d)	31/03/2017	972,789,925	pesos	Art. 10 y 21 de la LDF	
b. Ejercido		Reporte Trim. Formato 6 d)	31/03/2017	353,122,042	pesos	Art. 13 fracc. V y 21 de la LDF	
6 Previsiones de gasto para compromisos de pago derivados de APPs (r)							
a. Asignación en el Presupuesto de Egresos		Presupuesto de Egresos		N/A	pesos	Art. 11 y 21 de la LDF	
7 Techo de ADEFAS para el ejercicio fiscal (s)							
a. Propuesto		Proyecto de Presupuesto de Egresos		N/A	pesos	Art. 12 y 20 de la LDF	
b. Aprobado		Reporte Trim. Formato 6 a)		N/A	pesos	Art. 12 y 20 de la LDF	
c. Ejercido		Cuenta Pública / Formato 6 a)		N/A	pesos	Art. 12 y 20 de la LDF	
B. INDICADORES CUALITATIVOS							
1 Iniciativa de Ley de Ingresos y Proyecto de Presupuesto de Egresos							
a. Objetivos anuales, estrategias y metas para el ejercicio fiscal (t)		Iniciativa de Ley de Ingresos y Proyecto de Presupuesto de Egresos				Art. 5 y 18 de la LDF	
b. Proyecciones de ejercicios posteriores (u)		Iniciativa de Ley de Ingresos y Proyecto de Presupuesto de				Art. 5 y 18 de la LDF	

	Egresos / Formatos 7 a) y b)								
<i>Descripción de riesgos relevantes y propuestas de acción para enfrentarlos (v)</i>	Iniciativa de Ley de Ingresos y Proyecto de Presupuesto de Egresos								Art. 5 y 18 de la LDF
<i>Resultados de ejercicios fiscales anteriores y el ejercicio fiscal en cuestión (w)</i>	Iniciativa de Ley de Ingresos y Proyecto de Presupuesto de Egresos / Formatos 7 c) y d)								Art. 5 y 18 de la LDF
<i>e. Estudio actuarial de las pensiones de sus trabajadores (x)</i>	Proyecto de Presupuesto de Egresos / Formato 8								Art. 5 y 18 de la LDF
2 Balance Presupuestario de Recursos Disponibles, en caso de ser negativo									
<i>a. Recursos Disponibles negativo (y)</i>	Iniciativa de Ley de Ingresos o Proyecto de Presupuesto de Egresos								Art. 6 y 19 de la LDF
<i>b. Disponibles negativo (z)</i>	Iniciativa de Ley de Ingresos o Proyecto de Presupuesto de Egresos								Art. 6 y 19 de la LDF
<i>c. Presupuestario de Recursos Disponibles negativo (aa)</i>	Iniciativa de Ley de Ingresos o Proyecto de Presupuesto de Egresos								Art. 6 y 19 de la LDF
<i>d. Informes Trimestrales sobre el avance de las acciones para recuperar el Balance Presupuestario de Recursos Disponibles (bb)</i>	Reporte Trim. y Cuenta Pública								Art. 6 y 19 de la LDF

3 Servicios Personales									
<i>a. Remuneraciones de los servidores públicos (cc)</i>	Proyecto de Presupuesto								Art. 10 y 21 de la LDF
<i>b. Previsiones salariales y económicas para cubrir incrementos salariales, creación de plazas y otros (dd)</i>	Proyecto de Presupuesto								Art. 10 y 21 de la LDF

INDICADORES DEL EJERCICIO PRESUPUESTARIO

A: INDICADORES CUANTITATIVOS									
1 Ingresos Excedentes derivados de Ingresos de Libre Disposición									
<i>a. Monto de Ingresos Excedentes derivados de ILD (ee)</i>	Cuenta Pública / Formato 5						pesos		Art. 14 y 21 de la LDF
<i>b. Monto de Ingresos Excedentes derivados de ILD destinados al fin del A.14, fracción I de la LDF (ff)</i>	Cuenta Pública						pesos		Art. 14 y 21 de la LDF
<i>c. Monto de Ingresos Excedentes derivados de ILD destinados al fin del A.14, fracción II, a) de la LDF (gg)</i>	Cuenta Pública						pesos		Art. 14 y 21 de la LDF
<i>d. Monto de Ingresos Excedentes derivados de ILD destinados al fin del A.14, fracción II, b) de la LDF (hh)</i>	Cuenta Pública						pesos		Art. 14 y 21 de la LDF
<i>e. Monto de Ingresos Excedentes derivados de ILD destinados al fin del artículo noveno transitorio de la LDF (ii)</i>							pesos		Art. Noveno Transitorio de la LDF

B: INDICADORES CUALITATIVOS									
1. mayores a 10 millones de UDIS (jj)	Análisis Costo-Beneficio para programas o proyectos de inversión	Página de internet de la Secretaría de Finanzas o Tesorería Municipal							Art. 13 frac. III y 21 de la LDF
2 proyectos APPs (kk)	Análisis de conveniencia y análisis de transferencia de riesgos de los proyectos APPs	Página de internet de la Secretaría de Finanzas o Tesorería Municipal							Art. 13 frac. III y 21 de la LDF
3 (ll)	Identificación de población objetivo, destino y temporalidad de subsidios	Página de internet de la Secretaría de Finanzas o Tesorería Municipal							Art. 13 frac. VII y 21 de la LDF

INDICADORES DE DEUDA PÚBLICA									
A: INDICADORES CUANTITATIVOS									
1 Obligaciones a Corto Plazo									
<i>a. Límite de Obligaciones a Corto Plazo (mm)</i>					N.A.		pesos		Art. 30 frac. I de la LDF
<i>b. Obligaciones a Corto Plazo (nn)</i>					N.A.		pesos		Art. 30 frac. I de la LDF

ELABORÓ

LAE. Carmen Carmona Martínez
Jefa del Departamento de Control Presupuestal

VERIFICÓ

L.C. Onésimo Pérez Peralta
Director de Planeación, Programación y Presupuesto

AUTORIZÓ

Lic. Abel Pérez Arciniega
Director General