



VERACRUZ
Gobierno del Estado

**GOBIERNO DEL ESTADO DE VERACRUZ DE IGNACIO DE LA LLAVE
COLEGIO DE BACHILLERES DEL ESTADO DE VERACRUZ
SEGUNDO TRIMESTRE 2017
APARTADO II**

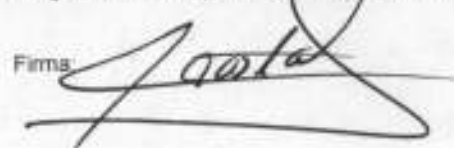
INFORMES PRESUPUESTARIOS

GOBIERNO DEL ESTADO DE VERACRUZ DE IGNACIO DE LA LLAVE
 SEGUNDO TRIMESTRE 2017
 COLEGIO DE BACHILLERES DEL ESTADO DE VERACRUZ
 Estado Analítico del Ejercicio del Presupuesto de Egresos
 Clasificación Administrativa
 Del 1 de Enero al 30 de junio de 2017

Concepto	Egresos					Subejercicio
	Aprobado	Ampliaciones/ (Reducciones)	Modificado	Devengado	Pagado	
	1	2	3 = (1 + 2)	4	5	
Dependencia o Unidad Administrativa 1	1,003,680,500	-26,777,010	976,903,490	1,154,699,053	665,358,863	-177,795,563
Total del Gasto	1,003,680,500	-26,777,010	976,903,490	1,154,699,053	665,358,863	-177,795,563

ELABORÓ:
 Nombre: C.P. Irma Acosta Lagunes
 Cargo: Jefa del Departamento de Control Presupuestal

Firma:



REVISÓ:
 Nombre: Lic. Onésimo Pérez Peralta
 Cargo: Director de Planeación, Programación y Presupuesto

Firma:



AUTORIZÓ:
 Nombre: Lic. Abel Pérez Arciniega
 Cargo: Director General

Firma:



GOBIERNO DEL ESTADO DE VERACRUZ DE IGNACIO DE LA LLAVE
SEGUNDO TRIMESTRE 2017
COLEGIO DE BACHILLERES DEL ESTADO DE VERACRUZ
Estado Analítico de Ingresos
Del 1 de Enero al 30 de Junio de 2017

Rubro de Ingresos	Ingreso					Diferencia (6 = 5 - 1)
	Estimado	Ampliaciones y Reducciones	Modificado	Devengado	Recaudado	
	(1)	(2)	(3 = 1 + 2)	(4)	(5)	
Ingresos	0	0	0	0	0	0
Cuentas y Aportaciones de Seguridad Social	0	0	0	0	0	0
Contribuciones de Mejoras	0	0	0	0	0	0
Derechos	0	0	0	0	0	0
Productos	0	0	0	0	0	0
Corriente	0	0	0	0	0	0
Capital	0	0	0	0	0	0
Aprovechamientos	0	0	0	0	0	0
Corriente	0	0	0	0	0	0
Capital	0	0	0	0	0	0
Ingresos por Ventas de Bienes y Servicios	0	79,244,082	79,244,082	2,757,813	39,301,222	39,301,222
Participaciones y Aportaciones	0	0	0	0	0	0
Transferencias, Asignaciones, Subsidios y Otras Ayudas	1,003,680,500	-106,021,091	897,659,409	81,449,577	410,516,797	-505,163,701
Ingresos Derivados de Financiamientos	0	0	0	0	0	0
Otros Ingresos	0	0	0	0	0	0
Total	1,003,680,500	-26,777,010	976,903,490	84,207,790	449,818,019	-553,662,481
				Ingresos excedentes		

Estado Analítico de Ingresos Por Fuente de Financiamiento	Ingreso					Diferencia (6 = 5 - 1)
	Estimado	Ampliaciones y Reducciones	Modificado	Devengado	Recaudado	
	(1)	(2)	(3 = 1 + 2)	(4)	(5)	
Ingresos del Gobierno	0	0	0	0	0	0
Ingresos	0	0	0	0	0	0
Contribuciones de Mejoras	0	0	0	0	0	0
Derechos	0	0	0	0	0	0
Productos	0	0	0	0	0	0
Corriente	0	0	0	0	0	0
Capital	0	0	0	0	0	0
Aprovechamientos	0	0	0	0	0	0
Corriente	0	0	0	0	0	0
Capital	0	0	0	0	0	0
Participaciones y Aportaciones	0	0	0	0	0	0
Transferencias, Asignaciones, Subsidios y Otras Ayudas	0	0	0	0	0	0
Ingresos de Organismos y Empresas	1,003,680,500	-26,777,010	976,903,490	84,207,790	449,818,019	-553,662,481
Cuentas y Aportaciones de Seguridad Social	0	0	0	0	0	0
Ingresos por Ventas de Bienes y Servicios	0	79,244,082	79,244,082	2,757,813	39,301,222	39,301,222
Transferencias, Asignaciones, Subsidios y Otras Ayudas	1,003,680,500	-106,021,091	897,659,409	81,449,577	410,516,797	-505,163,701
Otros Ingresos	0	0	0	0	0	0
Ingresos derivados de financiamientos	0	0	0	0	0	0
Ingresos Derivados de Financiamientos	0	0	0	0	0	0
Total	1,003,680,500	-26,777,010	976,903,490	84,207,790	449,818,019	-553,662,481
				Ingresos excedentes		

ELABORÓ:
Non C.P. Irma Acosta Lagunes
Cargo: Jefa del Departamento de Control Presupuestal

Firma:

REVISÓ:
Nombre: Lic. Onésimo de Jesús Pérez
Cargo: Director de Planeación, Programación y Presupuesto

Firma:

AUTORIZÓ:
Nombre: Lic. Abel Pérez Archineg
Cargo: Director General

Firma:

GOBIERNO DEL ESTADO DE VERACRUZ DE IGNACIO DE LA LLAVE
 SEGUNDO TRIMESTRE 2017
 COLEGIO DE BACHILLERES DEL ESTADO DE VERACRUZ
 Estado Analítico del Ejercicio del Presupuesto de Egresos
 Clasificación por Objeto del Gasto (Capítulo y Concepto)
 Del 1 de Enero al 30 de Junio de 2017

Concepto	Egresos					Subejercicio 6 = (3 - 4)
	Aprobado	Ampliaciones/ (Reducciones)	Modificado	Devengado	Pagado	
	1	2	3 = (1 + 2)	4	5	
Servicios Personales	955,880,500	-67,096,364	888,784,136	1,119,605,002	632,875,373	-230,820,866
Remuneraciones al Personal de Carácter Permanente	356,837,452	170,787,569	527,625,021	527,625,021	239,933,051	0
Remuneraciones al Personal de Carácter Transitorio		0	0	0	0	0
Remuneraciones Adicionales y Especiales	184,560,956	-50,955,877	133,605,079	162,127,246	128,346,928	-28,522,167
Seguridad Social	91,461,996	36,967,108	128,429,104	128,429,104	11,885,547	0
Otras Prestaciones Sociales y Económicas	187,970,904	-122,311,361	65,659,543	165,775,849	128,344,602	-100,116,306
Previsiones		0	0	0	0	0
Pago de Estímulos a Servidores Públicos	135,049,192	-101,583,803	33,465,389	135,647,782	124,365,245	-102,182,393
Materiales y Suministros	8,253,602	1,064,936	9,318,538	1,284,368	993,585	8,034,170
Materiales de Administración, Emisión de Documentos y Artículos Oficiales	3,143,100	2,138,838	5,281,938	162,128	141,400	5,119,810
Alimentos y Utensilios	147,876	-4,077	143,799	36,426	17,028	107,373
Materias Primas y Materiales de Producción y Comercialización		0	0	0	0	0
Materiales y Artículos de Construcción y de Reparación	968,850	-581,631	387,219	127,137	125,978	260,082
Productos Químicos, Farmacéuticos y de Laboratorio	361,178	36,458	397,636	49,887	38,687	347,749
Combustibles, Lubricantes y Aditivos	2,224,784	-1,037,751	1,187,033	488,972	429,195	698,061
Vestuario, Blancos, Prendas de Protección y Artículos Deportivos	906,000	-450,804	455,196	348,629	174,172	106,567
Materiales y Suministros Para Seguridad		0	0	0	0	0
Herramientas, Refacciones y Accesorios Menores	501,814	963,903	1,465,717	71,189	67,125	1,394,528
Servicios Generales	39,546,398	9,125,408	48,671,806	23,553,572	21,421,058	25,118,234
Servicios Básicos	8,839,274	2,048,254	10,887,528	5,677,927	5,494,335	5,209,601
Servicios de Arrendamiento	3,545,140	-509,887	3,035,253	2,611,732	2,521,027	423,521
Servicios Profesionales, Científicos, Técnicos y Otros Servicios	3,565,110	4,410,426	7,975,536	2,343,707	1,925,306	5,631,829
Servicios Financieros, Bancarios y Comerciales	1,641,982	183,146	1,825,128	1,276,324	1,235,112	548,804
Servicios de Instalación, Reparación, Mantenimiento y Conservación	2,557,866	3,613,044	6,170,910	2,437,326	2,240,951	3,733,584
Servicios de Comunicación Social y Publicidad	2,336,524	2,207,592	4,544,116	1,589,216	1,506,642	2,954,900
Servicios de Traslado y Viáticos	8,963,814	-7,142,736	1,821,078	1,176,399	1,052,666	644,679
Servicios Oficiales	7,211,388	3,183,583	10,394,971	4,569,085	4,246,463	5,825,886

GOBIERNO DEL ESTADO DE VERACRUZ DE IGNACIO DE LA LLAVE
 SEGUNDO TRIMESTRE 2017
 COLEGIO DE BACHILLERES DEL ESTADO DE VERACRUZ
 Estado Analítico del Ejercicio del Presupuesto de Egresos
 Clasificación por Objeto del Gasto (Capítulo y Concepto)
 Del 1 de Enero al 30 de junio de 2017

Concepto	Egresos					Subejercicio 6 = (3 - 4)
	Aprobado	Ampliaciones/ (Reducciones)	Modificado	Devengado	Pagado	
	1	2	3 = (1 + 2)	4	5	
Otros Servicios Generales	885,300	1,131,986	2,017,286	1,871,856	1,198,556	145,430
Transferencias, Asignaciones, Subsidios y Otras Ayudas	0	28,955,188	28,955,188	9,452,478	9,265,214	19,502,710
Transferencias Internas y Asignaciones al Sector Público	0	0	0	0	0	0
Transferencias al Resto del Sector Público	0	0	0	0	0	0
Subsidios y Subvenciones						
Ayudas Sociales	0	28,955,188	28,955,188	9,452,478	9,265,214	19,502,710
Pensiones y Jubilaciones	0	0	0	0	0	0
Transferencias a Fideicomisos, Mandatos y Otros Análogos	0	0	0	0	0	0
Transferencias a la Seguridad Social	0	0	0	0	0	0
Donativos	0	0	0	0	0	0
Transferencias al Exterior	0	0	0	0	0	0
Bienes Muebles, Inmuebles e Intangibles	0	1,173,822	1,173,822	803,633	803,633	370,189
Mobiliario y Equipo de Administración	0	676,380	676,380	588,229	588,229	88,151
Mobiliario y Equipo Educativo y Recreativo	0	497,442	497,442	215,404	215,404	282,038
Equipo e Instrumental Médico y de Laboratorio	0	0	0	0	0	0
Vehículos y Equipo de Transporte	0	0	0	0	0	0
Equipo de Defensa y Seguridad	0	0	0	0	0	0
Maquinaria, Otros Equipos y Herramientas	0	0	0	0	0	0
Activos Biológicos	0	0	0	0	0	0
Bienes Inmuebles	0	0	0	0	0	0
Activos Intangibles	0	0	0	0	0	0
Inversión Pública	0	0	0	0	0	0
Obra Pública en Bienes de Dominio Público	0	0	0	0	0	0
Obra Pública en Bienes Propios	0	0	0	0	0	0
Proyectos Productivos y Acciones de Fomento	0	0	0	0	0	0
Inversiones Financieras y Otras Provisiones	0	0	0	0	0	0
Inversiones Para el Fomento de Actividades Productivas	0	0	0	0	0	0
Acciones y Participaciones de Capital	0	0	0	0	0	0
Compra de Títulos y Valores	0	0	0	0	0	0
Concesión de Préstamos	0	0	0	0	0	0
Inversiones en Fideicomisos, Mandatos y Otros Análogos	0	0	0	0	0	0

GOBIERNO DEL ESTADO DE VERACRUZ DE IGNACIO DE LA LLAVE
 SEGUNDO TRIMESTRE 2017
 COLEGIO DE BACHILLERES DEL ESTADO DE VERACRUZ
 Estado Analítico del Ejercicio del Presupuesto de Egresos
 Clasificación por Objeto del Gasto (Capítulo y Concepto)
 Del 1 de Enero al 30 de junio de 2017


Concepto	Egresos					Subejercicio 6 = (3 - 4)
	Aprobado	Ampliaciones/ (Reducciones)	Modificado	Devengado	Pagado	
	1	2	3 = (1 + 2)	4	5	
Otras Inversiones Financieras	0	0	0	0	0	0
Provisiones para Contingencias y Otras Erogaciones Especiales	0	0	0	0	0	0
Participaciones y Aportaciones	0	0	0	0	0	0
Participaciones	0	0	0	0	0	0
Aportaciones	0	0	0	0	0	0
Convenios	0	0	0	0	0	0
Deuda Pública	0	0	0	0	0	0
Amortización de la Deuda Pública	0	0	0	0	0	0
Intereses de la Deuda Pública	0	0	0	0	0	0
Comisiones de la Deuda Pública	0	0	0	0	0	0
Gastos de la Deuda Pública	0	0	0	0	0	0
Costo por Coberturas	0	0	0	0	0	0
Apoyos Financieros	0	0	0	0	0	0
Adeudos de Ejercicios Fiscales Anteriores (Adefas)	0	0	0	0	0	0
Total del Gasto	1,003,680,500	-26,777,010	976,903,490	1,154,699,053	665,358,863	-177,795,563

ELABORÓ:

Nombre: C.P. Irma Acosta Lagunes

Cargo: Jefa del Departamento de Control Presupuestal

Firma:



REVISÓ:

Nombre: Lic. Ornelino Pérez Peralta

Cargo: Director de Planeación, Programación y Presupuesto

Firma:



AUTORIZÓ:

Nombre: Lic. Abel Pérez Arciniega

Cargo: Director General

Firma:



GOBIERNO DEL ESTADO DE VERACRUZ DE IGNACIO DE LA LLAVE
 SEGUNDO TRIMESTRE 2017
 COLEGIO DE BACHILLERES DEL ESTADO DE VERACRUZ
 Estado Analítico del Ejercicio del Presupuesto de Egresos
 Clasificación Económica (por Tipo de Gasto)
 Del 1 de Enero al 30 de junio de 2017

Concepto	Egresos					Subejercicio 6 = (3 - 4)
	Aprobado	Ampliaciones/ (Reducciones)	Modificado	Devengado	Pagado	
	1	2	3 = (1 + 2)	4	5	
Gasto Corriente	1,003,680,500	-27,950,832	975,729,668	1,153,895,420	664,555,230	-178,165,752
Gasto de Capital	0	1,173,822	1,173,822	803,633	803,633	370,189
Amortización de la Deuda y Disminución de Pasivos	0	0	0	0	0	0
Pensiones y Jubilaciones	0	0	0	0	0	0
Participaciones	0	0	0	0	0	0
Total del Gasto	1,003,680,500	-26,777,010	976,903,490	1,154,699,053	665,358,863	-177,795,563

ELABORÓ:

Nombre: C.P. Irma Acosta Lagunes

Cargo: Jefa del Departamento de Control Presupuestal

Firma:



REVISÓ:

Nombre: Lic. Onésimo Pérez Peralta

Cargo: Director de Planeación, Programación y Pto.

Firma:




AUTORIZÓ:

Nombre: Lic. Abel Pérez Arciniega

Cargo: Director General


Firma:




GOBIERNO DEL ESTADO DE VERACRUZ DE IGNACIO DE LA LLAVE
 SEGUNDO TRIMESTRE 2017
 COLEGIO DE BACHILLERES DEL ESTADO DE VERACRUZ
 Estado Analítico del Ejercicio del Presupuesto de Egresos
 Clasificación Funcional (Finalidad y Función)
 Del 1 de Enero al 30 de junio de 2017

Concepto	Egresos					Subejercicio 6 = (3 - 4)
	Aprobado	Ampliaciones/ (Reducciones)	Modificado	Devengado	Pagado	
	1	2	3 = (1 + 2)	4	5	
Gobierno	0	0	0	0	0	0
Legislación			0	0	0	0
Justicia			0	0	0	0
Coordinación de la Política de Gobierno			0	0	0	0
Relaciones Exteriores			0	0	0	0
Asuntos Financieros y Hacendarios			0	0	0	0
Seguridad Nacional			0	0	0	0
Asuntos de Orden Público y de Seguridad Interior			0	0	0	0
Otros Servicios Generales			0	0	0	0
Desarrollo Social	1,003,680,500	-26,777,010	976,903,490	1,154,699,053	665,358,863	-177,795,563
Protección Ambiental			0	0	0	0
Vivienda y Servicios a la Comunidad			0	0	0	0
Salud			0	0	0	0
Recreación, Cultura y Otras Manifestaciones Sociales			0	0	0	0
Educación	1,003,680,500	-26,777,010	976,903,490	1,154,699,053	665,358,863	-177,795,563
Protección Social			0	0	0	0
Otros Asuntos Sociales			0	0	0	0
Desarrollo Económico	0	0	0	0	0	0
Asuntos Económicos, Comerciales y Laborales en General			0	0	0	0
Agropecuaria, Silvicultura, Pesca y Caza			0	0	0	0
Combustibles y Energía			0	0	0	0
Minería, Manufacturas y Construcción			0	0	0	0
Transporte			0	0	0	0
Comunicaciones			0	0	0	0
Turismo			0	0	0	0
Ciencia, Tecnología e Innovación			0	0	0	0
Otras Industrias y Otros Asuntos Económicos			0	0	0	0
Otras no Clasificadas en Funciones Anteriores	0	0	0	0	0	0
Transacciones de la Deuda Pública / Costo Financiero de la Deuda			0	0	0	0
Transferencias, Participaciones y Aportaciones entre Diferentes Niveles y			0	0	0	0
Órdenes de Gobierno			0	0	0	0
Sanearamiento del Sistema Financiero			0	0	0	0
Adeudos de Ejercicios Fiscales Anteriores			0	0	0	0
Total del Gasto	1,003,680,500	-26,777,010	976,903,490	1,154,699,053	665,358,863	-177,795,563

ELABORÓ:
 Nombre: C.P. Irma Acosta Lagunes
 Cargo: Jefa del Departamento de Control Presupuestal
 Firma: 


REVISÓ:
 Nombre: Lic. Orlando Pérez Peralta
 Cargo: Director de Planeación, Programación y Pto.
 Firma: 


Nombre: Lic. Abel Pérez Arriaga
 Cargo: Director General
 Firma: 


GOBIERNO DEL ESTADO DE VERACRUZ DE IGNACIO DE LA LLAVE
 SEGUNDO TRIMESTRE 2017
 COLEGIO DE BACHILLERES DEL ESTADO DE VERACRUZ
 Endeudamiento Neto
 Del 1 de Enero al 30 de Junio de 2017

Identificación de Crédito o Instrumento	Contratación / Colocación A	Amortización B	Endeudamiento Neto C = A - B
Créditos Bancarios			
			0
			0
			0
			0
			0
			0
			0
			0
			0
			0
			0
			0
			0
			0
			0
Total Créditos Bancarios	0	0	0
Otros Instrumentos de Deuda			
			0
			0
			0
			0
			0
			0
			0
			0
			0
			0
			0
			0
			0
			0
Total Otros Instrumentos de Deuda	0	0	0
TOTAL	0	0	0

Nota: No aplica para este Organismo

ELABORÓ:
 Nombre: C.P. Irma Acosta Lagunes
 Cargo: Jefa del Depto de ControPtal
 Firma: 

REVISÓ:
 Nombre: Lic. Cesáreo Pérez Peralta
 Cargo: Director de Planeación, Prog. y Pto.
 Firma: 

AUTORIZÓ:
 Nombre: Lic. Abel Pérez Arciniega
 Cargo: Director General
 Firma: 

GOBIERNO DEL ESTADO DE VERACRUZ DE IGNACIO DE LA LLAVE
SEGUNDO TRIMESTRE 2017
COLEGIO DE BACHILLERES DEL ESTADO DE VERACRUZ
Intereses de la Deuda
Del 1 de Enero al 30 de junio de 2017

Identificación de Crédito o Instrumento	Devengado	Pagado
Créditos Bancarios		
Total de Intereses de Créditos Bancarios	0	0
Otros Instrumentos de Deuda		
Total de Intereses de Otros Instrumentos de Deuda	0	0
TOTAL	0	0


Nota: No aplica para este Organismo

ELABORÓ:

Nombre: C.P. Irma Acosta Lagunes

Cargo: Jefa del Depto de Control Presupuestal

Firma:




REVISÓ:

Nombre: Lic. Crescimo Pérez Peralta

Cargo: Director de Planeación, Prog. y Pto.

Firma:



AUTORIZÓ:

Nombre: Lic. Abel Pérez Arciniega

Cargo: Director General

Firma:



GOBIERNO DEL ESTADO DE VERACRUZ DE IGNACIO DE LA LLAVE
SEGUNDO TRIMESTRE 2017
COLEGIO DE BACHILLERES DEL ESTADO DE VERACRUZ
Indicadores de Postura Fiscal
Del 1 de Enero al 30 de junio de 2017

Concepto	Estimado	Devengado	Pagado ³
I. Ingresos Presupuestarios (I=1+2)	1,003,680,500	84,207,790	449,818,019
1. Ingresos del Gobierno de la Entidad Federativa ¹	0	0	0
2. Ingresos del Sector Paraestatal ¹	1,003,680,500	84,207,790	449,818,019
II. Egresos Presupuestarios (II=3+4)	1,003,680,500	1,154,699,053	665,358,863
3. Egresos del Gobierno de la Entidad Federativa ²			
4. Egresos del Sector Paraestatal ²	1,003,680,500	1,154,699,053	665,358,863
III. Balance Presupuestario (Superávit o Déficit) (III = I - II)	0	-1,070,491,263	-215,540,844

Concepto	Estimado	Devengado	Pagado ³
III. Balance presupuestario (Superávit o Déficit)	0	-1,070,491,263	-215,540,844
IV. Intereses, Comisiones y Gastos de la Deuda			
V. Balance Primario (Superávit o Déficit) (V= III - IV)	0	-1,070,491,263	-215,540,844

Concepto	Estimado	Devengado	Pagado ³
A. Financiamiento	0	0	0
B. Amortización de la deuda			
C. Endeudamiento ó desendeudamiento (C = A - B)	0	0	0

¹ Los Ingresos que se presentan son los ingresos presupuestario totales sin incluir los ingresos por financiamientos. Los ingresos del Gobierno de la Entidad Federativa corresponden a los del Poder Ejecutivo, Legislativo Judicial y Autónomos.

² Los egresos que se presentan son los egresos presupuestarios totales sin incluir los egresos por amortización. Los egresos del Gobierno de la Entidad Federativa corresponden a los del Poder Ejecutivo, Legislativo, Judicial y Órganos Autónomos.

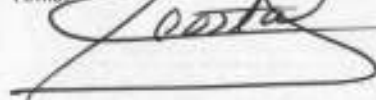
³ Para ingresos se reportan los ingresos recaudados; para egresos se reportan los egresos pagados.

ELABORÓ:

Nombre: C.P. Irma Acosta Lagunes

Cargo: Jefa del Departamento de Control Presupuestal

Firma:



REVISÓ:

Nombre: Lic. Gerardo Pérez Peralta

Cargo: Director de Maneación, Prog y Pto

Firma:



AUTORIZÓ:

Nombre: Lic. Abel Pérez Arciniega

Cargo: Director General

Firma:






VERACRUZ
Gobierno del Estado


**GOBIERNO DEL ESTADO DE VERACRUZ DE IGNACIO DE LA LLAVE
COLEGIO DE BACHILLERES DEL ESTADO DE VERACRUZ
SEGUNDO TRIMESTRE 2017
APARTADO III**


INFORMES PROGRAMÁTICOS

GOBIERNO DEL ESTADO DE VERACRUZ DE IGNACIO DE LA LLAVE
 SEGUNDO TRIMESTRE 2017
 COLEGIO DE BACHILLERES DEL ESTADO DE VERACRUZ
 Gasto por Categoría Programática
 Del 1 de Enero al 30 de Junio de 2017

Concepto	Egresos					Subejercicio 6 = (3 - 4)
	Aprobado	Ampliaciones/ (Reducciones)	Modificado	Devengado	Pagado	
	1	2	3 = (1 + 2)	4	5	
Programas						
Subsidios: Sector Social y Privado a Entidades Federativas y Municipios	0	0	0	0	0	0
Sujetos a Reglas de Operación			0			0
Otros Subsidios			0			0
Desempeño de las Funciones	1,003,680,500	-26,777,010	976,903,490	1,154,699,053	665,358,863	-177,795,563
Prestación de Servicios Públicos	1,003,680,500	-26,777,010	976,903,490	1,154,699,053	665,358,863	-177,795,563
Provisión de Bienes Públicos			0			0
Planeación, seguimiento y evaluación de políticas públicas			0			0
Promoción y fomento			0			0
Regulación y supervisión			0			0
Funciones de las Fuerzas Armadas (Únicamente Gobierno Federal)			0			0
Específicos			0			0
Proyectos de inversión			0			0
Administrativos y de Apoyo	0	0	0	0	0	0
Apoyo al proceso presupuestario y para mejorar la eficiencia institucional			0			0
Apoyo a la función pública y al mejoramiento de la gestión			0			0
Operaciones ajenas			0			0
Compromisos	0	0	0	0	0	0
Obligaciones de cumplimiento de resolución jurisdiccional			0			0
Desastres Naturales			0			0
Obligaciones	0	0	0	0	0	0
Pensiones y jubilaciones			0			0
Aportaciones a la seguridad social			0			0
Aportaciones a fondos de estabilización			0			0
Aportaciones a fondos de inversión y reestructura de pensiones			0			0
Programas de Gasto Federalizado (Gobierno Federal)	0	0	0	0	0	0
Gasto Federalizado			0			0
Participaciones a entidades federativas y municipios			0			0
Costo financiero, deuda o apoyos a deudores y ahorradores de la banca			0			0
Adeudos de ejercicios fiscales anteriores			0			0
Total del Gasto	1,003,680,500	-26,777,010	976,903,490	1,154,699,053	665,358,863	-177,795,563

ELABORÓ:
 Nombre: C.P. Irma Acosta Lagunes
 Cargo: Jefa del Departamento de Control Presupuestal
 Firma: 

REVISÓ:
 Nombre: Lic. Anésimo Pérez Peralta
 Cargo: Director de Planeación, Programación y Pto.
 Firma: 

REVISÓ:
 Nombre: Lic. Abel Pérez Arciniega
 Cargo: Director General
 Firma: 

GOBIERNO DEL ESTADO DE VERACRUZ DE IGNACIO DE LA LLAVE
SEGUNDO TRIMESTRE 2017

Programas y Proyectos de Inversión
Del 1 de Enero al 30 de junio de 2017
(Pesos)

Ente Público: _____

COLEGIO DE BACHILLERES DEL ESTADO DE VERACRUZ


Nota: Este Organismo no cuenta con Programas ni Proyectos de Inversión

ELABORÓ:

Nombre: C.P. Irma Acosta Lagunes

Cargo: Jefa del Departamento de Control Presupuest

Firma:




REVISÓ:

Nombre: Lic. Onésimo Pérez Peralta

Cargo: Director de Planeación, Programación y Pto.

Firma:



AUTORIZÓ:

Nombre: Lic. Abel Pérez Arciniega

Cargo: Director General

Firma:



GOBIERNO DEL ESTADO DE VERACRUZ DE IGNACIO LA LLAVE
SEGUNDO TRIMESTRE 2017
Indicadores de Resultados
Del 1 de Enero al 30 de junio de 2017
(Pesos)

Ente Público: Colegio de Bachilleres del Estado de Veracruz

ACTIVIDAD INSTITUCIONAL: ATENCION A LA DEMANDA

MES: ABRIL

INDICADOR	FRECUENCIA	UNIDAD DE MEDIDA	PROGRAMADO	REALIZADO	% DE CUMPLIMIENTO
ATENCION A LA DEMANDA	MENSUAL	ALUMNOS	42,000	40,613	96.69
CERTIFICADOS EXPEDIDOS POR EL COBAEV	ANUAL	CERTIFICADOS/ALUMNOS	0	0	0
PROPORCION DE ALUMNOS EN EL CICLO ESCOLAR	ANUAL	ALUMNOS	0	0	0
EFICIENCIA TERMINAL	ANUAL	ALUMNOS	0	0	0

MES: MAYO

INDICADOR	FRECUENCIA	UNIDAD DE MEDIDA	PROGRAMADO	REALIZADO	% DE CUMPLIMIENTO
ATENCION A LA DEMANDA	MENSUAL	ALUMNOS	42,000	40,492	96.4
CERTIFICADOS EXPEDIDOS POR EL COBAEV	ANUAL	CERTIFICADOS/ALUMNOS	0	0	0
PROPORCION DE ALUMNOS EN EL CICLO ESCOLAR	ANUAL	ALUMNOS	0	0	0
EFICIENCIA TERMINAL	ANUAL	ALUMNOS	0	0	0

MES: JUNIO

INDICADOR	FRECUENCIA	UNIDAD DE MEDIDA	PROGRAMADO	REALIZADO	% DE CUMPLIMIENTO
ATENCION A LA DEMANDA	MENSUAL	ALUMNOS	42,000	40,389	96.16
CERTIFICADOS EXPEDIDOS POR EL COBAEV	ANUAL	CERTIFICADOS/ALUMNOS	0	0	0
PROPORCION DE ALUMNOS EN EL CICLO ESCOLAR	ANUAL	ALUMNOS	0	0	0
EFICIENCIA TERMINAL	ANUAL	ALUMNOS	0	0	0

ELABORÓ:

Nombre: L.E. José Fabián Muñoz Portilla

Cargo: Responsable del Departamento de Progr y Seguimiento

Firma:

REVISÓ:

Nombre: Lic. Onésimo Pérez Peralta

Cargo: Director de Planeación, Programación y Pto.

Firma:

AUTORIZÓ:

Nombre: Lic. Abel Pérez Arciniega

Cargo: Director General

Firma: