



GOBIERNO DEL ESTADO DE
VERACRUZ
2024 - 2030

SEV
SECRETARÍA
DE EDUCACIÓN
DE VERACRUZ



POR AMOR A
VERACRUZ

COLEGIO DE BACHILLERES
DEL ESTADO DE VERACRUZ

Guía de Identidad Fachadas de Planteles y Edificios

VERSIÓN OFICIAL / ENERO 2025

LOGOTIPOS

Los logotipos y el uso de los mismos esta regulado por el Manual de Identidad Gráfica de Gobierno del Estado de Veracruz 2024-2030.



GOBIERNO DEL ESTADO DE
VERACRUZ
2024 - 2030



**POR AMOR A
VERACRUZ**



GOBIERNO DEL ESTADO DE
VERACRUZ
2024 - 2030



**POR AMOR A
VERACRUZ**



GOBIERNO DEL ESTADO DE
VERACRUZ
2024 - 2030

SEV
SECRETARÍA
DE EDUCACIÓN
DE VERACRUZ



Pleca institucional

20 cms



NOTA: Estos logotipos se colocarán en los muros principales de cada plantel, en la parte superior y en el mismo orden jerárquico que se muestra en el apartado de ejemplos de este manual.



















COLORES


Los elementos gráficos a utilizar en las fachadas de los planteles y oficinas centrales deben ser pintados utilizando el esquema de tintas directas y son los siguientes:







GOBIERNO DEL ESTADO DE
VERACRUZ
2024 - 2030

RECOMENDACIONES DE COLOR COMEX

 Cocoa 728	 Rojo Cardenal 710	 Gazné 314-02	 Catalán 12-10	 Blanco	 Celebración 081-07
 Azul Olimpia 706	 Azabache 12-13	 Vanilla 314-04	 Quimera 218-06	 Royal 166-07	 Durazno 073-05
 Galapago MI-12	 Ceniza 314-05	 Granate B3-14	 Pecado 113-06	 Aragón J3-12	 Acelga 023-07



**POR AMOR A
VERACRUZ**

<p>PANTONE P70-16C</p> <p>#7A1737</p> <p>C 29% R 122 M 100% G 23 Y 52% B 55 K 37%</p>	<p>PANTONE P60-16C</p> <p>#A8253C</p> <p>C 19% R 168 M 100% G 37 Y 67% B 60 K 11%</p>	<p>PANTONE P26-5C</p> <p>#B28854</p> <p>C 23% R 178 M 46% G 136 Y 75% B 84 K 13%</p>	<p>PANTONE P18-10C</p> <p>#D4C195</p> <p>C 13% R 218 M 25% G 193 Y 48% B 149 K 2%</p>
			

TEXTOS

Los textos en el muro cabecero de cada plantel se rotularán en el siguiente orden y color; e incluirán los siguientes datos:

EJEMPLO A



COLEGIO DE BACHILLERES DEL ESTADO DE VERACRUZ



35 **XALAPA**
"Dr. Leonardo Pasquel"

CLAVE SEV **30ECB0035A**



EJEMPLO B



COLEGIO DE BACHILLERES DEL ESTADO DE VERACRUZ



70 **SAN ANDRÉS**
TUXTLA
"José Luis Chena Buil"

CLAVE SEV **30ECB0068S**



NOTA: Para los casos en que el nombre y/o lugar del plantel sea muy largo, este se dividirá en dos líneas como se muestra en el ejemplo B.

TIPOGRAFÍAS

La tipografía designada para el uso en muros y fachadas en planteles será la GOTHAM, establecida en el Manual de Identidad Gráfica de Gobierno del Estado de Veracruz 2024-2030.

Se usará en sus variantes BOLD, ITALIC y BOOK, lo cual permite un ordenamiento jerárquico por peso visual para la correcta organización de la información.

GOTHAM BOLD

PARA EL TÍTULO DEL PLANTEL

01

PUEBLO VIEJO

GOTHAM MEDIUM ITALIC

PARA EL NOMBRE DEL PLANTEL

“Dr. Leonardo Pasquel”

GOTHAM REGULAR

PARA EL TÍTULO CLAVE SEV DEL PLANTEL

CLAVE SEV

GOTHAM BOLD

PARA EL NÚMERO CLAVE DEL PLANTEL

OOEMS00000

NOTA: El tamaño de los elementos dependerá de la medida de la pared en que se apliquen; y serán dispuestos en la proporción como se muestra en el apartado ejemplos.

EJEMPLOS

Las imágenes muestran algunos ejemplos generales de la utilización de la imagen institucional sobre los muros y fachadas en planteles.



Ejemplo muros fachada



Ejemplo muro cabecero

EJEMPLOS

EJEMPLO EN MURO CABECERO



FACHADAS/AULAS PARED PRINCIPAL



FACHADAS/AULAS PARED SECUNDARIA

EJEMPLOS

EJEMPLO EN MUROS Y FACHADAS

