



VERACRUZ
GOBIERNO
DEL ESTADO



Seguimiento de Matrícula

**Ciclo escolar
2018-2019 al 2022-2023**

**DIRECCIÓN DE PLANEACIÓN, PROGRAMACIÓN
Y PRESUPUESTO**

Departamento de Planeación Institucional



SEV
Secretaría
de Educación

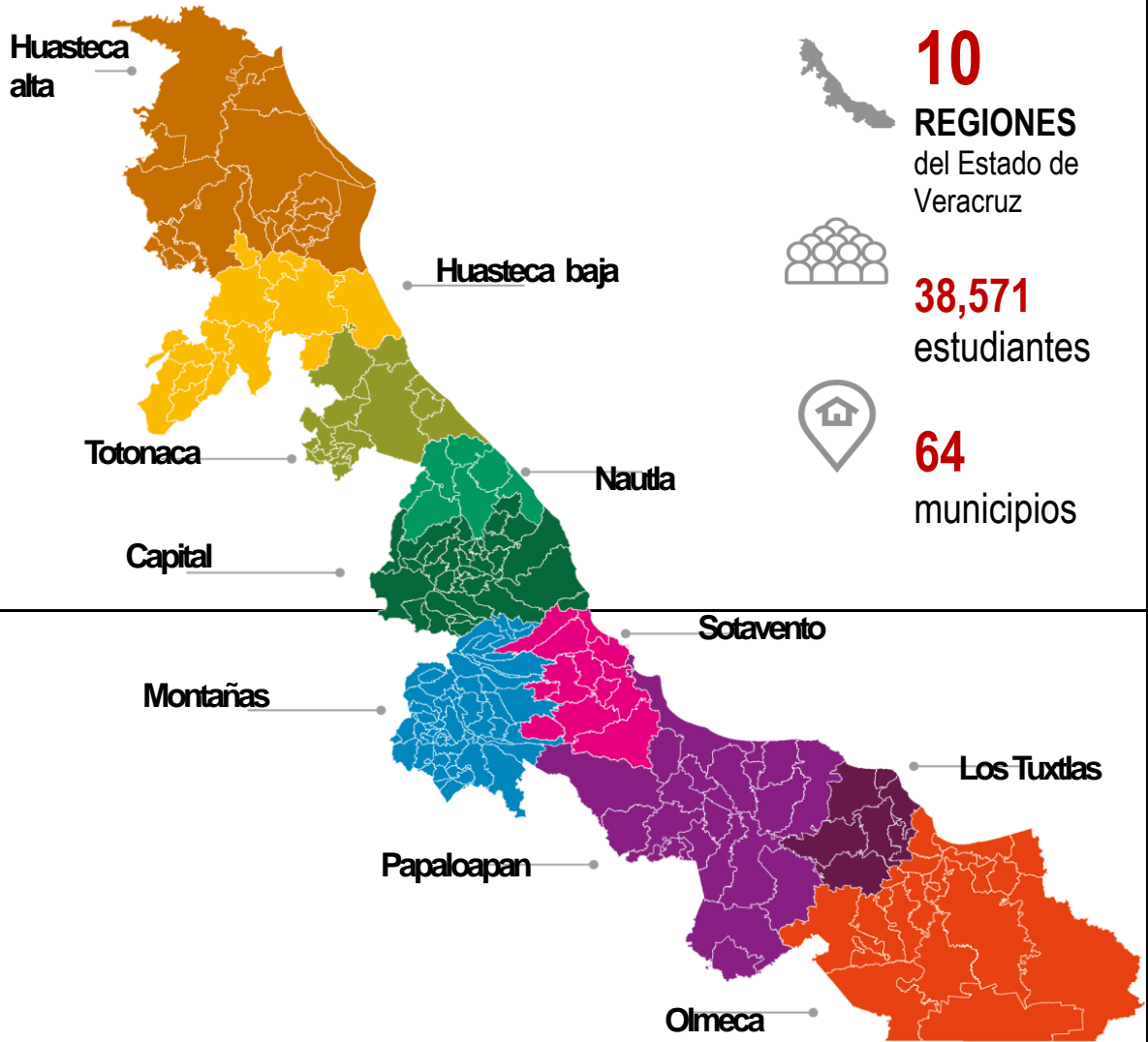


**SEGUIMIENTO DE LA MATRÍCULA ESCOLAR
DEL CICLO ESCOLAR 2018-2019 AL 2022-2023**

El Colegio de Bachilleres del Estado de Veracruz (COBAEV), se encuentra instalado en 64 Municipios, distribuidos en las 10 regiones del Estado de Veracruz, atiende la demanda educativa del nivel bachilletato en 71 planteles, 69 en la modalidad escolarizada y 2 en la modalidad de Educación Media Superior a Distancia (EMSAD).

COBERTURA

COBERTURA EN EL ESTADO





COLEGIO DE BACHILLERES DEL ESTADO DE VERACRUZ
Dirección de Planeación, Programación y Presupuesto
DEPARTAMENTO DE PLANEACIÓN INSTITUCIONAL
R E S U M E N



SEGUIMIENTO DE LA MATRÍCULA ESCOLAR	
PROPÓSITO	<p>El Colegio de Bachilleres del Estado de Veracruz tiene como propósito "Ofrecer una educación igualitaria, inclusiva y eficiente, para las alumnas y los alumnos que decidan ingresar y continuar con sus estudios en el Colegio de Bachilleres del Estado de Veracruz".</p> <p>Para contribuir a ello, el presente documento permite dotar de elementos suficientes las proyecciones que son de utilidad en el reordenamiento de las actividades, convirtiéndose en una herramienta importante en el análisis de atención a la demanda que ofrece el COBAEV, a fin de determinar la cobertura educativa en cada uno de los planteles, permitiendo así contribuir con el Estado en la tarea de "Facilitar a todos los veracruzanos las oportunidades de acceso y permanencia a los servicios educativos para garantizar la justicia social".</p>
DOCUMENTO	PRESENTACIÓN DEL DOCUMENTO
	<p>Muestra una imagen estadística del comportamiento de la matrícula escolar de los 71 planteles que integran el Colegio de Bachilleres del Estado de Veracruz, durante los últimos cinco ciclos escolares, tomando como línea base el ciclo escolar 2018-2019.</p> <p>Se encuentra integrado por 4 secciones: Seguimiento Institucional de la Matrícula; Matrícula Total por Sexo y Grado; Seguimiento de Matrícula por Región y; Seguimiento de Matrícula por Plantel.</p> <p>En el "Seguimiento Institucional de la Matrícula", se puede observar el comportamiento de la matrícula escolar, así como los grupos con los que ha trabajado el Colegio. Dentro de este se incluye la "Tasa de Crecimiento Media Anual (TCMA)", que permite conocer el comportamiento histórico porcentual de la matrícula durante los últimos 5 ciclos escolares.</p> <p>En la "Matrícula Total por Sexo y Grado", se describe el número de hombres y mujeres que estudian en cada plantel del COBAEV, durante el inicio del ciclo 2022-2023.</p> <p>En el "Seguimiento de Matrícula por Región" se concentra el comportamiento de la matrícula en cada una de las 10 regiones del Estado, permitiendo con ello identificar aquellas prioritarias para apoyar.</p>



COLEGIO DE BACHILLERES DEL ESTADO DE VERACRUZ
Dirección de Planeación, Programación y Presupuesto
DEPARTAMENTO DE PLANEACIÓN INSTITUCIONAL
R E S U M E N



SEGUIMIENTO DE LA MATRÍCULA ESCOLAR		
DOCUMENTO	PRESENTACIÓN DEL DOCUMENTO	<p>En el "Seguimiento de Matrícula por plantel", se muestra el comportamiento de la matrícula durante los últimos 5 ciclos escolares, así como la matrícula óptima establecida con el número de grupos que tiene cada plantel multiplicado por el número de alumnos "óptimo" de estudiantes que debería de atender, tomando como promedio 40 alumnos por grupo para los planteles con modalidad escolarizada y 30 alumnos para Educación Media Superior a Distancia. Cada plantel ha tenido un comportamiento diferente dependiendo de la situación social y geográfica de su entorno. Por ese motivo, en algunos el crecimiento de la matrícula no ha sido homogéneo; por lo que el presente documento tiene como propósito servir de herramienta para que los directores de los centros educativos y directivos de oficinas centrales puedan establecer estrategias que permitan contribuir con el Estado a facilitar a todos los veracruzanos las oportunidades de acceso y permanencia a los servicios educativos para garantizar la justicia social.</p>
RESULTADOS	ANÁLISIS DE SEGUIMIENTO DE MATRÍCULA INSTITUCIONAL	<p>Seguimiento Institucional de Matrícula.- Detalla el número de estudiantes atendidos en el presente ciclo escolar 2022-2023, ascendiendo a un total de 38,571. Se considera para determinar la Matrícula Óptima una capacidad promedio de 40 alumnos por grupo.</p>
		<p>Tasa de Crecimiento Media Anual de matrícula y grupos .- Permite conocer el comportamiento histórico de la matrícula durante los diferentes ciclos o periodos escolares, identificando situaciones como el crecimiento o decremento de la matrícula y la deserción que ha sucedido en ella, además de constatar si el incremento de la matrícula ha permanecido constante a través del tiempo en términos cuantitativos.</p>
		<p>Aunque el COBAEV incrementó su matrícula hasta el ciclo escolar 2017-2018, la tasa de crecimiento no fue la misma en los últimos 5 ciclos escolares, ya que se dejaron de crear planteles desde el ciclo escolar 2015-2016, siendo ese ciclo escolar cuando se tuvo la mayor tasa de crecimiento y presentando una disminución a partir de ese ciclo a la fecha. A lo largo de los últimos 5 años, la matrícula institucional del COBAEV tuvo un decremento acumulado de -2.21% partiendo del ciclo escolar 2018-2019 al 2022-2023; durante este tiempo 15 planteles han logrado mantener su tasa de crecimiento media anual con estándares positivos incluyendo 6 planteles que se crearon en el ciclo escolar 2014-2015 y el último del ciclo 2015-2016 ; en los otros 56 planteles la tasa de crecimiento ha tenido un comportamiento negativo.</p>
		<p>Comparando el ciclo actual, con el ciclo escolar anterior, la matrícula institucional del COBAEV tuvo una tasa de crecimiento positivo de 1.09 %, incrementando en 415 el número de educandos.</p>



COLEGIO DE BACHILLERES DEL ESTADO DE VERACRUZ

Dirección de Planeación, Programación y Presupuesto

DEPARTAMENTO DE PLANEACIÓN INSTITUCIONAL

RESUMEN



SEV
Secretaría
de Educación



SEGUIMIENTO DE LA MATRÍCULA ESCOLAR

RESULTADOS	ANÁLISIS DE SEGUIMIENTO DE MATRÍCULA INSTITUCIONAL	
RESULTADOS	ANÁLISIS DE SEGUIMIENTO DE MATRÍCULA POR REGIÓN	<p>Matrícula por Sexo.- El COBAEV en los últimos ciclos escolares refleja la preferencia de la inscripción femenil, atendiendo en el presente ciclo escolar a 20,258 mujeres y 18,313 hombres. En el análisis por semestre existe la misma tendencia, en primero se reportan 447 alumnas más que alumnos; en tercero tenemos 734 mujeres más que número de hombres y en quinto 764 mujeres más que hombres.</p>
		<p>Seguimiento de Matrícula por Región.- Los datos del diagnóstico educativo estatal y del diagnóstico institucional, integrados en el Programa Sectorial Veracruzano de Educación 2019-2024 y en el Programa Institucional de Desarrollo 2019-2024, reflejan que se ha retrocedido en los principales indicadores educativos y se han incrementado las brechas de desigualdad, por lo que se requiere focalizar esfuerzos y conocer de manera puntual, no sólo en lo general, el estado que guardan los servicios; e implementar políticas adecuadas que se orienten a la mejora educativa, considerando de forma equitativa las necesidades de cada una de las regiones de Veracruz, con la finalidad de reducir las desigualdades entre las regiones y los grupos sociales.</p>
		<p>Por lo anterior, el presente documento establece los referentes de acuerdo a las diez regiones del Estado, a fin de que se identifiquen las problemáticas que precisan atención prioritaria en cada una de ellas y se puedan comparar con la información estatal, que permita ofrecer atención a los más vulnerables y posibiliten intervenir a través de mecanismos pertinentes y asertivos para lograr el impulso al bienestar de la población, así como el mejoramiento del nivel de vida de la niñez y la juventud.</p>
		<p>Los resultados muestran que durante los ciclos escolares del 2018-2019 al 2022-2023, la matrícula en el COBAEV refleja una disminución en su crecimiento promedio anual, principalmente en la regiones de la Huasteca Baja, Totonaca, Nautla y Capital. Sin embargo, esta tendencia a la baja se ha visto frenada en este último ciclo escolar, donde 6 de las 10 regiones tuvieron resultado positivo al incrementar su matrícula respecto al ciclo anterior, destacando la Región Huasteca Alta en .1% , Sotavento 1.4 % , Las Montañas 2.2%, Papaloapan 5.1%, Totonaca 7.4% y Olmeca 1.9%.</p> <p>Región de la Huasteca Alta.- El COBAEV tiene instalados 8 planteles en el mismo número de municipios: El Higo, Ozuluama de Mascareñas, Pánuco, Platón Sánchez, Pueblo Viejo, Tamiahua, Tantoyuca y Tempoal. Cinco de estos planteles se encuentran ubicados en municipios con ‘grado de marginación alto’, dos en ‘grado de marginación medio’ y sólo uno en un municipio con ‘grado de marginación bajo’. Dos planteles están ubicados en las comunidades indígenas de Platón Sánchez y Tantoyuca. En el actual ciclo escolar 2022-2023 se atiende en esta región a 3,743 estudiantes, 2 jóvenes mas que el año anterior; 5 de los 8 planteles de esta región aumentaron su matrícula, siendo el Plantel 01 Pueblo Viejo quien mayor número de estudiantes registro (+48). Por otro lado, el plantel que mayor número de alumnos disminuyó fue 55 Tantoyuca (-70).</p>



COLEGIO DE BACHILLERES DEL ESTADO DE VERACRUZ

Dirección de Planeación, Programación y Presupuesto

DEPARTAMENTO DE PLANEACIÓN INSTITUCIONAL

RESUMEN



SEV
Secretaría
de Educación



SEGUIMIENTO DE LA MATRÍCULA ESCOLAR

RESULTADOS	ANÁLISIS DE SEGUIMIENTO DE MATRÍCULA POR REGIÓN	<p>Región de la Huasteca Baja.- El Colegio tiene presencia con siete planteles ubicados en seis municipios: Álamo Temapache, Castillo de Teayo, Chicontepec, Chontla, Ixcatepec e Ixhuatlán de Madero. El plantel de Ixhuatlán de Madero se encuentra en 'grado de marginación muy alto', mientras que cuatro planteles están ubicados en municipios con 'grado de marginación alto' y dos en 'grado de marginación medio'. Cuatro planteles se ubican en comunidades indígenas: Chicontepec, Chontla, Ixcatepec e Ixhuatlán de Madero. En el actual ciclo escolar 2022-2023 se atienden a 3,319 estudiantes, 72 jóvenes menos que el año anterior; 3 de los 7 planteles de esta región aumentaron su matrícula, siendo el Plantel 51 La Constitución quien mayor número de estudiantes registro (+21). Por otro lado, el plantel que mayor número de alumnos disminuyó fue 05 Álamo (-55).</p>
		<p>Región Totonaca.- Cuenta con cinco planteles del COBAEV, ubicados en cuatro municipios: Cazones de Herrera, Coatzintla, Espinal y Tihuatlán. Cuatro planteles están situados en municipios con 'grado de marginación alto' y uno en 'grado de marginación bajo'. El plantel 27 de Espinal se ubica en una comunidad indígena. Esta región atiende en el actual ciclo escolar 2022-2023 a 3,136 estudiantes, 2 jóvenes menos que el año anterior; 4 de los 5 planteles de esta región presentaron disminución en su matrícula, siendo el Plantel 27 Espinal quien perdió un mayor número de estudiantes (-19). Resalta el Plantel 37 Mecatepec que fue el único en incrementar su matrícula (+28).</p>
		<p>Región Nautla.- Tiene dos planteles del COBAEV ubicados en el mismo número de municipios: Martínez de la Torre y Tlapacoyan. Uno de ellos se encuentra con 'grado de marginación medio' y otro en 'grado de marginación bajo'. Esta región en el ciclo escolar 2022-2023 atiende a 1,293 estudiantes, 26 jóvenes menos que el ciclo anterior; el Plantel 03 Martínez de la Torre presentó una disminución importante en el número de estudiantes (-76), mientras que el Plantel 28 Tlapacoyan aportó de manera positiva a la matrícula institucional (+50).</p>
		<p>Región Capital.- Corformada por seis planteles ubicados en cinco municipios: Cosautlán de Carvajal, Jalacingo, Jalcomulco, Perote y Xalapa. Tres planteles se encuentran en municipios con 'grado de marginación alto', uno en 'grado de marginación medio' y dos en 'grado de marginación muy bajo'. En el actual ciclo escolar 2022-2023 se atiende a 2,852 estudiantes, 52 jóvenes menos que el ciclo anterior; 4 de los 6 planteles de esta región aumentaron su matrícula, siendo el Plantel 54 Jalacingo quien mayor número de estudiantes registro (+27). Por otro lado, el plantel que mayor número de alumnos disminuyó fue 58 Perote (-109).</p>
		<p>Región Sotavento.- Consta de siete planteles ubicados en seis municipios: Boca del Río, Paso de Ovejas, Soledad de Doblado, Tlaxicoyan, Úrsulo Galván y Veracruz. Dos planteles se encuentran en municipios con 'grado de marginación medio', dos en 'grado de marginación bajo' y tres con 'grado de marginación muy bajo'; En el actual ciclo escolar 2022-2023 se atiende a 3,043 estudiantes, incrementando la matrícula con 42 jóvenes mas que el año anterior; 5 de los 7 planteles de esta región incrementaron su matrícula, siendo el Plantel 50 Veracruz quien incrementó un mayor número de estudiantes (+26). Por otro lado, el plantel que mayor número de alumnos disminuyó fue 15 Piedras Negras (-17).</p>



COLEGIO DE BACHILLERES DEL ESTADO DE VERACRUZ

Dirección de Planeación, Programación y Presupuesto

DEPARTAMENTO DE PLANEACIÓN INSTITUCIONAL

R E S U M E N



SEGUIMIENTO DE LA MATRÍCULA ESCOLAR

RESULTADOS	ANÁLISIS DE SEGUIMIENTO DE MATRÍCULA POR REGIÓN	<p>Región Montañas.- El COBAEV cuenta con 11 planteles en 10 municipios: Amatlán de los Reyes, Córdoba, Fortín de las flores, Huatusco, Maltrata, Nogales, Omealca, Soledad Atzompa, Yanga y Zongolica. Dos planteles están ubicados en municipios con ‘grado de marginación muy alto’, dos en ‘grado de marginación alto’, tres en ‘grado de marginación medio’ y cuatro en municipios con ‘grado de marginación bajo’. Dos de estos planteles se encuentran ubicados en comunidades indígenas: Soledad Atzompa y Zongolica. En el actual ciclo escolar 2022-2023 se atiende a 6,765 estudiantes, 144 jóvenes más que el año anterior; 7 de los 11 planteles de esta región aumentaron su matrícula, siendo el Plantel 25 Huatusco quien mayor número de estudiantes registro (+53). Por otro lado, el plantel que mayor número de alumnos disminuyó fue 06 Nogales (-22).</p>
		<p>Región Papaloapan.- El Colegio tiene presencia con siete planteles en el mismo número de municipios: Alvarado, Cosamaloapan de Carpio, José Azueta, Juan Rodríguez Clara, Playa Vicente, Tierra Blanca y Tres Valles. Tres planteles están ubicados en municipios con ‘grado de marginación alto’, uno en ‘grado de marginación medio’ y tres en municipios con ‘grado de marginación bajo’. El plantel de Playa Vicente se encuentra ubicado en una comunidad indígena. En el actual ciclo escolar 2022-2023 se atiende a 1,885 estudiantes, 92 jóvenes más que el año anterior. Es importante resaltar que, todos los planteles pertenecientes a esta región presentaron incremento en su matrícula, siendo el Plantel 13 Playa Vicente quien mayor número de estudiantes registro (+33).</p>
		<p>Región Los Tuxtlas.- Conformada por dos planteles en el mismo número de municipios: Catemaco y San Andrés Tuxtla, ambos con ‘grado de marginación alto’. En el actual ciclo escolar 2022-2023 se atiende a 982 estudiantes, 68 jóvenes más que el año anterior; ambos planteles de esta región aumentaron su matrícula, siendo el Plantel 16 Catemaco quien mayor número de estudiantes registro (+67).</p>
		<p>Región Olmeca.- Integrada por 16 planteles en 14 municipios: Acayucan, Agua Dulce, Chinameca, Coatzacoalcos, Cosoleacaque, Ixhuatlán del Sureste, Jáltipan, Las Choapas, Minatitlán, Moloacán, Nanchital de Lázaro Cárdenas del Río, Sayula de Alemán, Soteapan y Zaragoza. Un plantel está ubicado en un municipio con ‘grado de marginación muy alto’, dos en ‘grado de marginación alto’, cinco en ‘grado de marginación medio’, cuatro en ‘grado de marginación bajo’ y cuatro en municipios con grado de marginación muy bajo. Los planteles de Soteapan y Zaragoza se encuentran ubicados en comunidad indígena. Esta es la región que, por la cercanía de los planteles, cuenta con una matrícula superior a las demás regiones. En el actual ciclo escolar 2022-2023 se atiende a 11,553 estudiantes, 219 jóvenes más que el año anterior; 9 de los 16 planteles de esta región aumentaron su matrícula, siendo el Plantel 34 Nanchital quien mayor número de estudiantes registro (+98). Por otro lado, el plantel que mayor número de alumnos disminuyó fue 64 Acayucan (-37).</p>

COLEGIO DE BACHILLERES DEL ESTADO DE VERACRUZ
Dirección de Planeación, Programación y Presupuesto



DEPARTAMENTO DE PLANEACIÓN INSTITUCIONAL

SEGUIMIENTO INSTITUCIONAL DE MATRÍCULA ESCOLAR



SEV
Secretaría
de Educación



T O T A L E S

PLANTEL	MATRÍCULA					GRUPOS					
	18-19	19-20	20-21	21-22	22-23	18-19	19-20	20-21	21-22	22-23	
1	PUEBLO VIEJO	836	857	896	912	960	21	22	22	22	22
2	TEMPOAL	799	734	664	661	622	21	21	21	21	21
3	MARTINEZ DE LA TORRE	924	875	775	625	549	21	21	21	21	21
4	AGUA DULCE	956	918	939	905	885	27	27	27	27	27
5	ALAMO	1375	1374	1337	1281	1226	32	32	32	32	32
6	NOGALES	1322	1339	1272	1192	1170	30	30	30	30	30
7	OMEALCA	556	548	565	547	527	13	13	13	13	13
8	COSOLEACAQUE	1664	1684	1672	1614	1690	34	34	34	34	34
9	TAMIAHUA	292	324	300	271	286	7	9	9	9	9
10	IXHUATLAN DE MADERO	451	450	430	407	424	12	12	12	12	12
11	PASO DE OVEJAS	565	551	520	499	508	12	12	12	12	12
12	CORDOBA	1539	1524	1497	1446	1467	33	33	33	33	33
13	PLAYA VICENTE	559	545	516	487	520	15	15	15	15	15
14	TIHUATLAN	777	760	694	656	652	18	18	18	18	18
15	PIEDRAS NEGRAS	379	407	401	406	389	9	9	9	9	9
16	CATEMACO	746	659	659	615	682	18	18	18	18	18
17	JALTIPAN	666	618	618	659	670	18	18	18	18	18
18	COATZACOALCOS	1422	1388	1448	1384	1399	30	30	30	30	30
19	EL HIGO	527	513	514	495	490	15	15	15	15	15
20	SOLEDAD DE DOBLADO	452	507	546	536	555	10	12	12	12	12
21	IXHUATLAN DEL SURESTE	574	568	511	462	437	14	14	14	14	14
22	CHICONTEPEC	498	463	459	437	449	15	14	14	14	14
23	CASTILLO DE TEAYO	337	314	298	268	255	9	9	9	9	9
24	CAZONES	427	416	391	363	361	12	12	12	12	12
25	HUATUSCO	461	402	392	378	431	12	12	12	12	12
26	ALLENDE	584	573	511	542	567	13	13	13	13	13
27	ESPINAL	427	422	419	367	348	10	10	10	10	10
28	TLAPACOYAN	858	826	754	694	744	21	21	21	21	21
29	YANGA	586	596	588	549	590	15	15	15	15	15
30	JOSE AZUETA	385	377	371	351	352	9	9	9	9	9
31	SAYULA DE ALEMÁN	641	621	586	519	505	18	18	18	18	18
32	COATZINTLA	1266	1232	1190	1153	1148	30	30	30	30	30
33	CHINAMECA	472	473	458	424	465	12	12	12	12	12
34	NANCHITAL	1023	1021	1036	954	1052	26	26	26	26	26

COLEGIO DE BACHILLERES DEL ESTADO DE VERACRUZ
Dirección de Planeación, Programación y Presupuesto



DEPARTAMENTO DE PLANEACIÓN INSTITUCIONAL

SEGUIMIENTO INSTITUCIONAL DE MATRÍCULA ESCOLAR



SEV
Secretaría
de Educación



T O T A L E S

PLANTEL	MATRÍCULA					GRUPOS					
	18-19	19-20	20-21	21-22	22-23	18-19	19-20	20-21	21-22	22-23	
35	XALAPA	1636	1425	1380	1381	1402	37	37	37	37	37
36	ZEMPOALA	408	383	383	330	340	9	10	10	11	11
37	MECATEPEC	653	656	639	599	627	15	15	15	15	15
38	IXCATEPEC	341	334	338	325	309	9	9	9	9	9
39	OZULUAMA	334	290	278	247	265	9	9	9	9	9
40	JOACHÍN	235	218	215	182	203	6	6	6	6	6
41	CHONTLA	571	555	500	475	437	15	15	15	15	15
42	MINATITLAN	1395	1403	1402	1401	1446	30	30	30	30	30
43	LAS CHOAPAS	810	750	679	596	585	20	20	20	20	20
44	CUICHAPA	417	409	391	359	373	12	12	12	12	12
45	SOTEAPAN	478	501	494	469	446	12	12	12	12	12
46	CORDOBA II	859	863	814	837	860	18	18	18	18	18
47	AMATLAN	426	411	418	352	344	9	9	9	9	9
48	JALCOMULCO	127	134	130	119	103	6	6	6	6	6
49	ZONGOLICA	407	410	398	374	402	9	9	9	9	9
50	VERACRUZ	419	398	417	390	416	9	9	9	9	9
51	LA CONSTITUCIÓN	277	252	210	198	219	6	6	6	6	6
52	COSAUTLAN DE CARVAJAL	235	246	231	205	205	7	7	7	7	7
53	ZARAGOZA	537	495	444	455	446	12	12	12	12	12
54	JALACINGO	517	525	517	484	511	12	12	12	12	12
55	TANTOYUCA	721	710	726	696	626	18	18	18	18	18
56	FORTIN	332	376	385	386	414	8	9	9	9	9
57	MALTRATA	526	499	456	435	455	12	12	12	12	12
58	PEROTE	451	429	389	387	278	10	10	10	10	9
59	PANUCO	233	224	212	259	280	9	9	9	9	9
60	TRES VALLES	200	172	162	147	149	5	6	6	6	6
61	BOCA DEL RÍO	519	533	536	525	536	11	12	12	12	12
62	VERACRUZ NORTE	302	331	320	315	299	6	6	6	6	6
63	ALVARADO	199	205	202	187	191	6	6	6	6	6
64	ACAYUCAN	479	386	345	283	246	12	12	12	12	12
65	PLATÓN SÁNCHEZ	207	203	207	200	214	6	6	6	6	6
66	XALAPA II	414	379	365	328	353	9	9	9	9	9
67	XONOTLA (EMSAD)	196	190	137	125	105	6	6	6	6	6
68	COATZACOALCOS II	369	379	339	308	341	9	9	9	9	9

COLEGIO DE BACHILLERES DEL ESTADO DE VERACRUZ
Dirección de Planeación, Programación y Presupuesto



DEPARTAMENTO DE PLANEACIÓN INSTITUCIONAL

SEGUIMIENTO INSTITUCIONAL DE MATRÍCULA ESCOLAR



T O T A L E S

PLANTEL		MATRÍCULA					GRUPOS				
		18-19	19-20	20-21	21-22	22-23	18-19	19-20	20-21	21-22	22-23
69	JUAN RODRÍGUEZ CLARA	259	239	233	230	250	6	6	6	6	6
70	SAN ANDRÉS TUXTLA	282	299	302	299	300	6	6	6	6	6
71	COSAMALOAPAN	197	165	185	209	220	5	5	5	5	6
T O T A L		42,314	41,256	40,006	38,156	38,571	1018	1026	1026	1027	1027

COLEGIO DE BACHILLERES DEL ESTADO DE VERACRUZ

Dirección de Planeación, Programación y Presupuesto



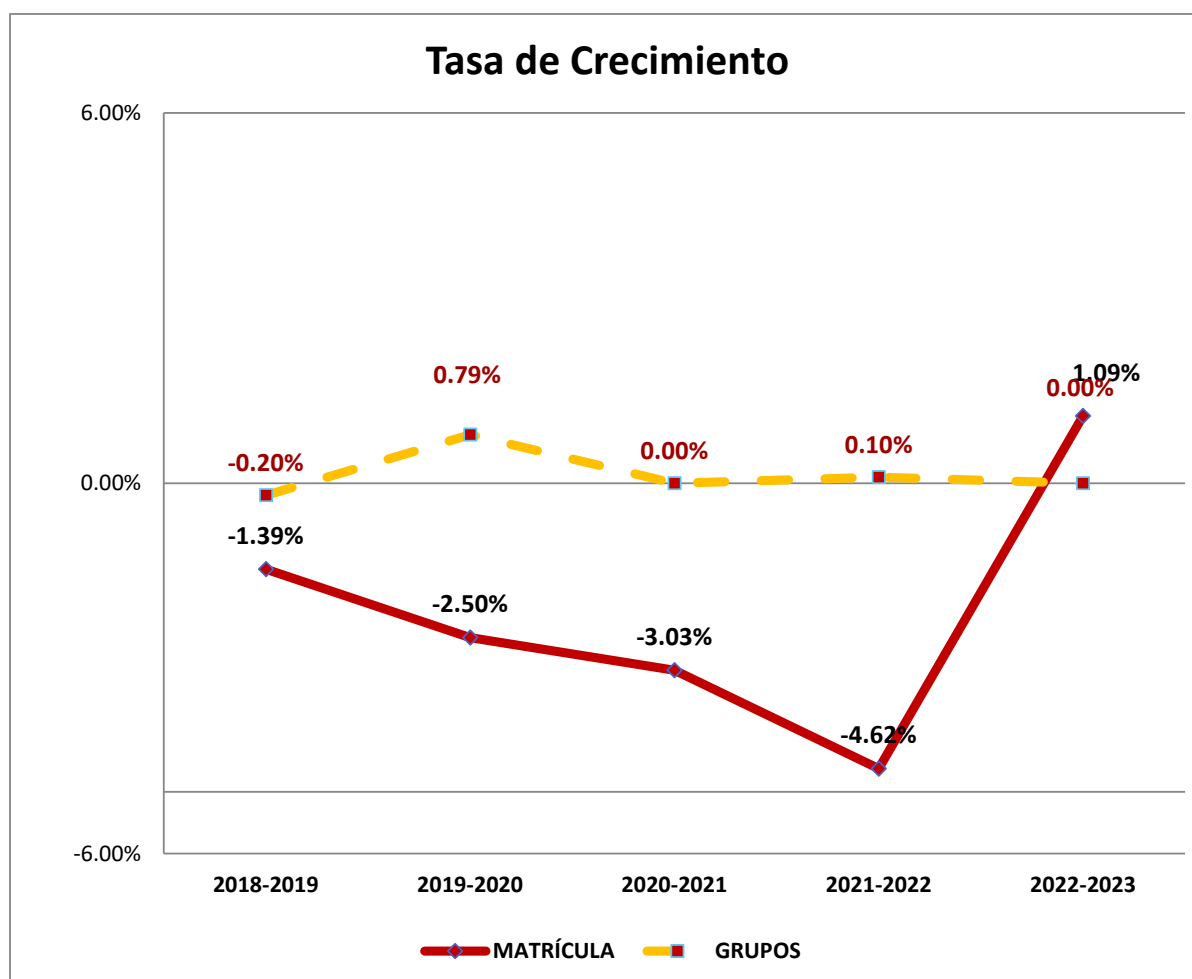
DEPARTAMENTO DE PLANEACIÓN INSTITUCIONAL



SEGUIMIENTO INSTITUCIONAL DE MATRÍCULA

TASA DE CRECIMIENTO MEDIA ANUAL (TCMA) DE MATRÍCULA Y GRUPOS

	2018-2019	2019-2020	2020-2021	2021-2022	2022-2023
Matrícula	-1.39%	-2.50%	-3.03%	-4.62%	1.09%
Grupos	-0.20%	0.79%	0.00%	0.10%	0.00%



COLEGIO DE BACHILLERES DEL ESTADO DE VERACRUZ

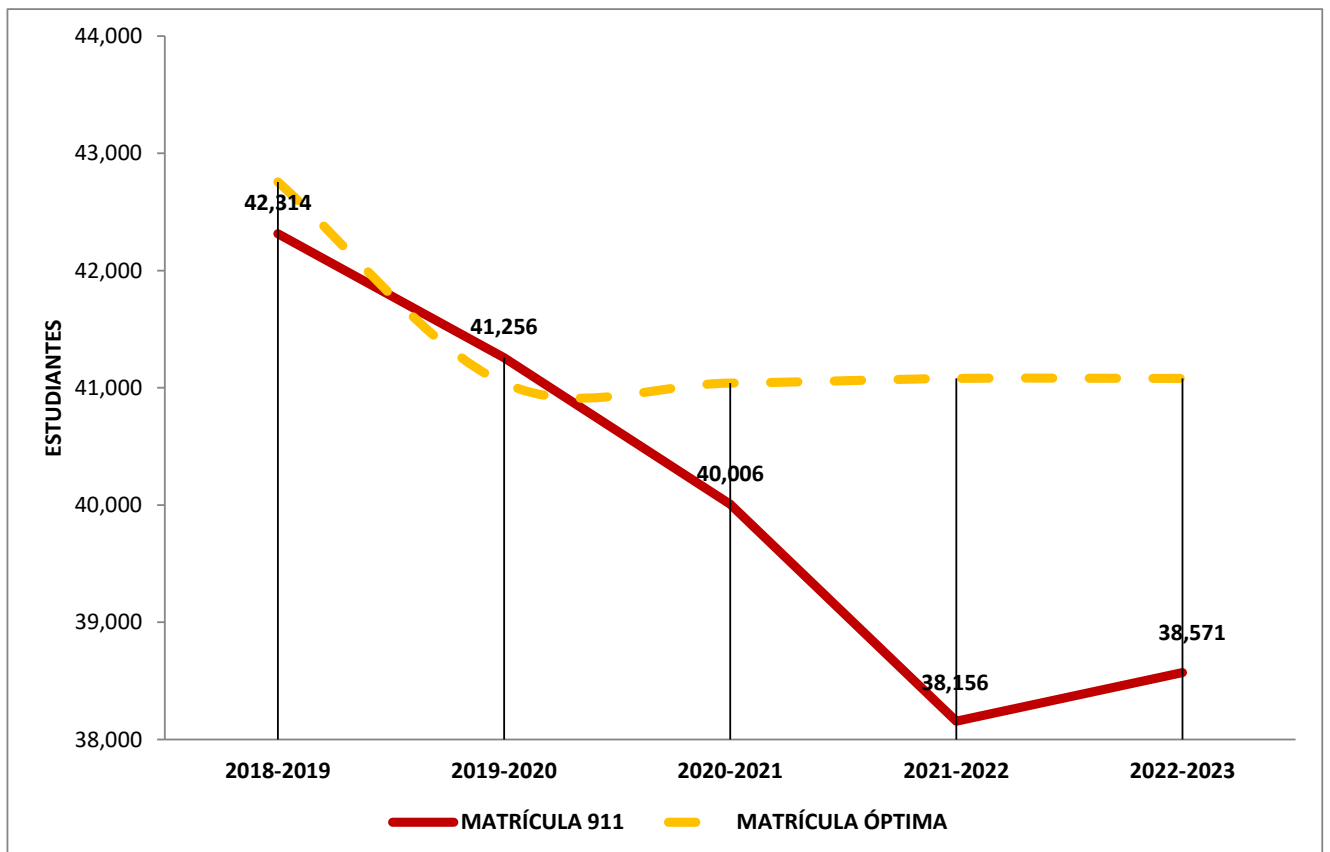
Dirección de Planeación, Programación y Presupuesto

DEPARTAMENTO DE PLANEACIÓN INSTITUCIONAL

SEGUIMIENTO INSTITUCIONAL DE MATRÍCULA



	2018-2019	2019-2020	2020-2021	2021-2022	2022-2023
MATRÍCULA 911	42,314	41,256	40,006	38,156	38,571
MATRÍCULA ÓPTIMA	42,756	41,040	41,040	41,080	41,080



COLEGIO DE BACHILLERES DEL ESTADO DE VERACRUZ
Dirección de Planeación, Programación y Presupuesto

DEPARTAMENTO DE PLANEACIÓN INSTITUCIONAL

SEGUIMIENTO INSTITUCIONAL DE MATRÍCULA

MATRÍCULA TOTAL POR SEXO



PLANTEL	2021-2022			2022-2023		
	HOMBRES	MUJERES	TOTAL	HOMBRES	MUJERES	TOTAL
1 PUEBLO VIEJO	427	485	912	453	507	960
2 TEMPOAL	318	343	661	298	324	622
3 MARTINEZ DE LA TORRE	324	301	625	268	281	549
4 AGUA DULCE	437	468	905	441	444	885
5 ALAMO	553	728	1,281	550	676	1,226
6 NOGALES	532	660	1,192	527	643	1,170
7 OMEALCA	246	301	547	250	277	527
8 COSOLEACAQUE	723	891	1,614	788	902	1,690
9 TAMIAHUA	144	127	271	163	123	286
10 IXHUATLAN DE MADERO	188	219	407	200	224	424
11 PASO DE OVEJAS	236	263	499	236	272	508
12 CORDOBA	606	840	1,446	611	856	1,467
13 PLAYA VICENTE	201	286	487	234	286	520
14 TIHUATLAN	293	363	656	285	367	652
15 PIEDRAS NEGRAS	190	216	406	182	207	389
16 CATEMACO	292	323	615	335	347	682
17 JALTIPAN	312	347	659	304	366	670
18 COATZACOALCOS	625	759	1,384	617	782	1,399
19 EL HIGO	226	269	495	235	255	490
20 SOLEDAD DE DOBLADO	247	289	536	259	296	555
21 IXHUATLAN DEL SURESTE	244	218	462	234	203	437
22 CHICONTEPEC	229	208	437	220	229	449
23 CASTILLO DE TEAYO	135	133	268	126	129	255
24 CAZONES	177	186	363	188	173	361
25 HUATUSCO	184	194	378	212	219	431
26 ALLENDE	276	266	542	287	280	567
27 ESPINAL	175	192	367	175	173	348
28 TLAPACOYAN	306	388	694	329	415	744
29 YANGA	249	300	549	268	322	590
30 JOSE AZUETA	160	191	351	168	184	352
31 SAYULA DE ALEMAN	247	272	519	252	253	505
32 COATZINTLA	576	577	1,153	577	571	1,148
33 CHINAMECA	193	231	424	223	242	465
34 NANCHITAL	461	493	954	517	535	1,052

COLEGIO DE BACHILLERES DEL ESTADO DE VERACRUZ
Dirección de Planeación, Programación y Presupuesto

DEPARTAMENTO DE PLANEACIÓN INSTITUCIONAL

SEGUIMIENTO INSTITUCIONAL DE MATRÍCULA

MATRÍCULA TOTAL POR SEXO



PLANTEL		2021-2022			2022-2023		
		HOMBRES	MUJERES	TOTAL	HOMBRES	MUJERES	TOTAL
35	XALAPA	659	722	1,381	673	729	1,402
36	ZEMPOALA	163	167	330	165	175	340
37	MECATEPEC	280	319	599	300	327	627
38	IXCATEPEC	152	173	325	146	163	309
39	OZULUAMA	120	127	247	135	130	265
40	JOACHÍN	92	90	182	94	109	203
41	CHONTLA	218	257	475	205	232	437
42	MINATITLAN	609	792	1,401	642	804	1,446
43	LAS CHOAPAS	286	310	596	273	312	585
44	CUICHAPA	183	176	359	201	172	373
45	SOTEAPAN	230	239	469	232	214	446
46	CORDOBA II	398	439	837	399	461	860
47	AMATLAN	169	183	352	155	189	344
48	JALCOMULCO	61	58	119	47	56	103
49	ZONGOLICA	158	216	374	154	248	402
50	VERACRUZ	156	234	390	174	242	416
51	LA CONSTITUCIÓN	104	94	198	114	105	219
52	COSAUTLAN DE CARVAJAL	83	122	205	79	126	205
53	ZARAGOZA	240	215	455	241	205	446
54	JALACINGO	225	259	484	235	276	511
55	TANTOYUCA	334	362	696	297	329	626
56	FORTIN	175	211	386	203	211	414
57	MALTRATA	200	235	435	222	233	455
58	PEROTE	187	200	387	142	136	278
59	PANUCO	120	139	259	138	142	280
60	TRES VALLES	64	83	147	69	80	149
61	BOCA DEL RÍO	260	265	525	261	275	536
62	VERACRUZ NORTE	133	182	315	146	153	299
63	ALVARADO	87	100	187	94	97	191
64	ACAYUCAN	147	136	283	134	112	246
65	PLATÓN SÁNCHEZ	112	88	200	115	99	214
66	XALAPA II	161	167	328	166	187	353
67	XONOTLA (EMSAD)	44	81	125	42	63	105
68	COATZACOALCOS II	166	142	308	195	146	341

COLEGIO DE BACHILLERES DEL ESTADO DE VERACRUZ

Dirección de Planeación, Programación y Presupuesto



DEPARTAMENTO DE PLANEACIÓN INSTITUCIONAL

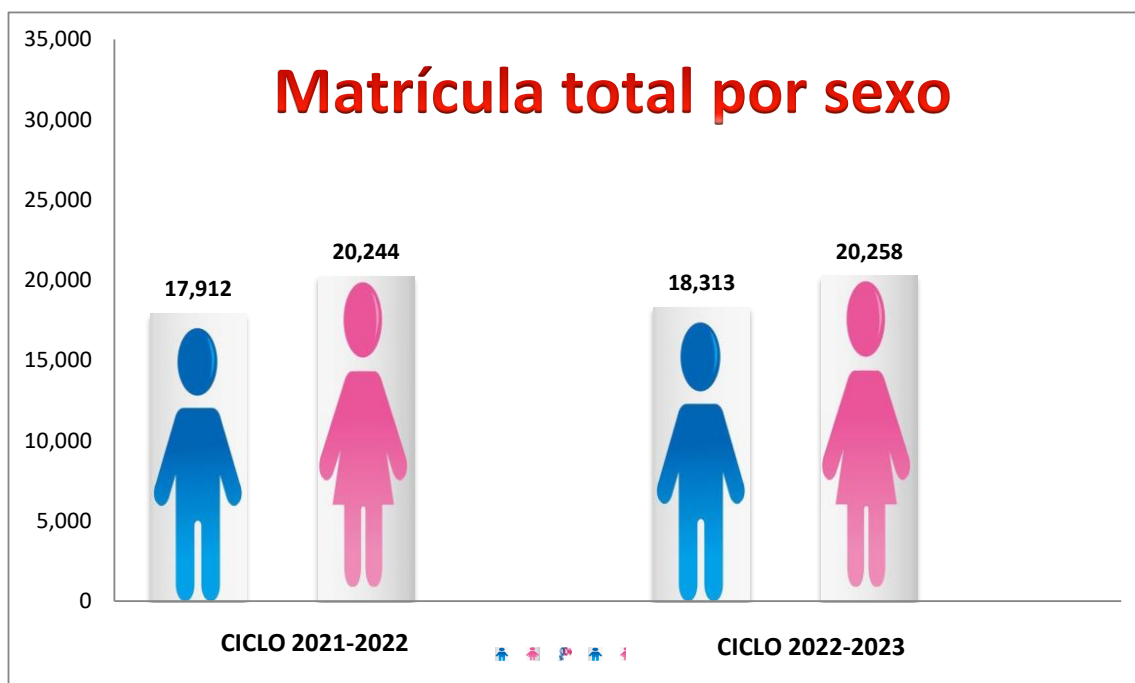
SEGUIMIENTO INSTITUCIONAL DE MATRÍCULA

MATRÍCULA TOTAL POR SEXO



PLANTEL	2021-2022			2022-2023		
	HOMBRES	MUJERES	TOTAL	HOMBRES	MUJERES	TOTAL
69 JUAN RODRÍGUEZ CLARA	121	109	230	128	122	250
70 SAN ANDRÉS TUXTLA	162	137	299	166	134	300
71 COSAMALOAPAN	121	88	209	119	101	220
TOTAL	17,912	20,244	38,156	18,313	20,258	38,571

MATRÍCULA POR SEXO	17,912	20,244	TOTAL	18,313	20,258	TOTAL
TASA DE CRECIMIENTO ANUAL	-6.64%	-2.77%	-4.62%	2.24%	0.07%	1.09%



COLEGIO DE BACHILLERES DEL ESTADO DE VERACRUZ
Dirección de Planeación, Programación y Presupuesto



DEPARTAMENTO DE PLANEACIÓN INSTITUCIONAL

SEGUIMIENTO INSTITUCIONAL DE MATRÍCULA
MATRÍCULA POR SEXO Y GRADO 2022-2023



PLANTEL	PRIMERO			TERCERO			QUINTO			
	HOMBRES	MUJERES	TOTAL	HOMBRES	MUJERES	TOTAL	HOMBRES	MUJERES	TOTAL	
1	PUEBLO VIEJO	185	202	387	144	158	302	124	147	271
2	TEMPOAL	113	109	222	98	110	208	87	105	192
3	MARTINEZ DE LA TORRE	90	108	198	94	95	189	84	78	162
4	AGUA DULCE	161	153	314	130	153	283	150	138	288
5	ALAMO	186	253	439	207	221	428	157	202	359
6	NOGALES	203	258	461	168	200	368	156	185	341
7	OMEALCA	98	90	188	75	104	179	77	83	160
8	COSOLEACAQUE	301	339	640	268	285	553	219	278	497
9	TAMIAHUA	60	53	113	51	39	90	52	31	83
10	IXHUATLAN DE MADERO	74	90	164	68	79	147	58	55	113
11	PASO DE OVEJAS	87	101	188	87	89	176	62	82	144
12	CORDOBA	201	309	510	228	274	502	182	273	455
13	PLAYA VICENTE	101	98	199	65	105	170	68	83	151
14	TIHUATLAN	117	129	246	88	127	215	80	111	191
15	PIEDRAS NEGRAS	67	75	142	61	76	137	54	56	110
16	CATEMACO	130	140	270	100	97	197	105	110	215
17	JALTIPAN	118	137	255	102	114	216	84	115	199
18	COATZACOALCOS	212	271	483	200	263	463	205	248	453
19	EL HIGO	85	77	162	66	89	155	84	89	173
20	SOLEDAD DE DOBLADO	99	103	202	79	105	184	81	88	169
21	IXHUATLAN DEL SURESTE	79	76	155	84	69	153	71	58	129
22	CHICONTEPEC	83	83	166	56	71	127	81	75	156
23	CASTILLO DE TEAYO	52	49	101	36	38	74	38	42	80
24	CAZONES	70	61	131	55	51	106	63	61	124
25	HUATUSCO	84	81	165	77	71	148	51	67	118
26	ALLENDE	112	111	223	101	91	192	74	78	152
27	ESPINAL	63	54	117	48	51	99	64	68	132
28	TLAPACOYAN	141	160	301	113	148	261	75	107	182
29	YANGA	108	141	249	85	88	173	75	93	168
30	JOSE AZUETA	74	73	147	53	55	108	41	56	97
31	SAYULA DE ALEMAN	96	88	184	82	81	163	74	84	158
32	COATZINTLA	220	191	411	205	191	396	152	189	341
33	CHINAMECA	95	102	197	67	69	136	61	71	132
34	NANCHITAL	216	206	422	162	170	332	139	159	298

COLEGIO DE BACHILLERES DEL ESTADO DE VERACRUZ
Dirección de Planeación, Programación y Presupuesto



DEPARTAMENTO DE PLANEACIÓN INSTITUCIONAL

SEGUIMIENTO INSTITUCIONAL DE MATRÍCULA
MATRÍCULA POR SEXO Y GRADO 2022-2023



PLANTEL	PRIMERO			TERCERO			QUINTO			
	HOMBRES	MUJERES	TOTAL	HOMBRES	MUJERES	TOTAL	HOMBRES	MUJERES	TOTAL	
35	XALAPA	263	262	525	210	246	456	200	221	421
36	ZEMPOALA	59	78	137	49	44	93	57	53	110
37	MECATEPEC	131	116	247	87	101	188	82	110	192
38	IXCATEPEC	54	46	100	43	58	101	49	59	108
39	OZULUAMA	54	43	97	31	49	80	50	38	88
40	JOACHÍN	36	43	79	27	29	56	31	37	68
41	CHONTLA	68	72	140	65	75	140	72	85	157
42	MINATITLAN	225	296	521	207	273	480	210	235	445
43	LAS CHOAPAS	98	119	217	101	106	207	74	87	161
44	CHICHAPA	79	63	142	57	53	110	65	56	121
45	SOTEAPAN	89	73	162	72	65	137	71	76	147
46	CORDOBA II	128	165	293	148	153	301	123	143	266
47	AMATLAN	56	68	124	51	58	109	48	63	111
48	JALCOMULCO	12	19	31	17	22	39	18	15	33
49	ZONGOLICA	55	96	151	48	91	139	51	61	112
50	VERACRUZ	70	81	151	57	83	140	47	78	125
51	LA CONSTITUCIÓN	46	45	91	38	33	71	30	27	57
52	COSAUTLAN DE CARVAJAL	37	45	82	22	41	63	20	40	60
53	ZARAGOZA	117	83	200	70	68	138	54	54	108
54	JALACINGO	85	113	198	78	87	165	72	76	148
55	TANTOYUCA	90	95	185	94	115	209	113	119	232
56	FORTIN	83	67	150	60	70	130	60	74	134
57	MALTRATA	106	89	195	61	86	147	55	58	113
58	PEROTE	31	27	58	56	56	112	55	53	108
59	PANUCO	58	44	102	60	66	126	20	32	52
60	TRES VALLES	28	27	55	21	24	45	20	29	49
61	BOCA DEL RÍO	104	88	192	83	98	181	74	89	163
62	VERACRUZ NORTE	64	53	117	45	47	92	37	53	90
63	ALVARADO	43	39	82	25	29	54	26	29	55
64	ACAYUCAN	55	31	86	39	39	78	40	42	82
65	PLATÓN SÁNCHEZ	40	46	86	33	27	60	42	26	68
66	XALAPA II	62	75	137	61	64	125	43	48	91
67	XONOTLA (EMSAD)	24	27	51	10	25	35	8	11	19
68	COATZACOALCOS II	76	64	140	64	50	114	55	32	87

COLEGIO DE BACHILLERES DEL ESTADO DE VERACRUZ

Dirección de Planeación, Programación y Presupuesto



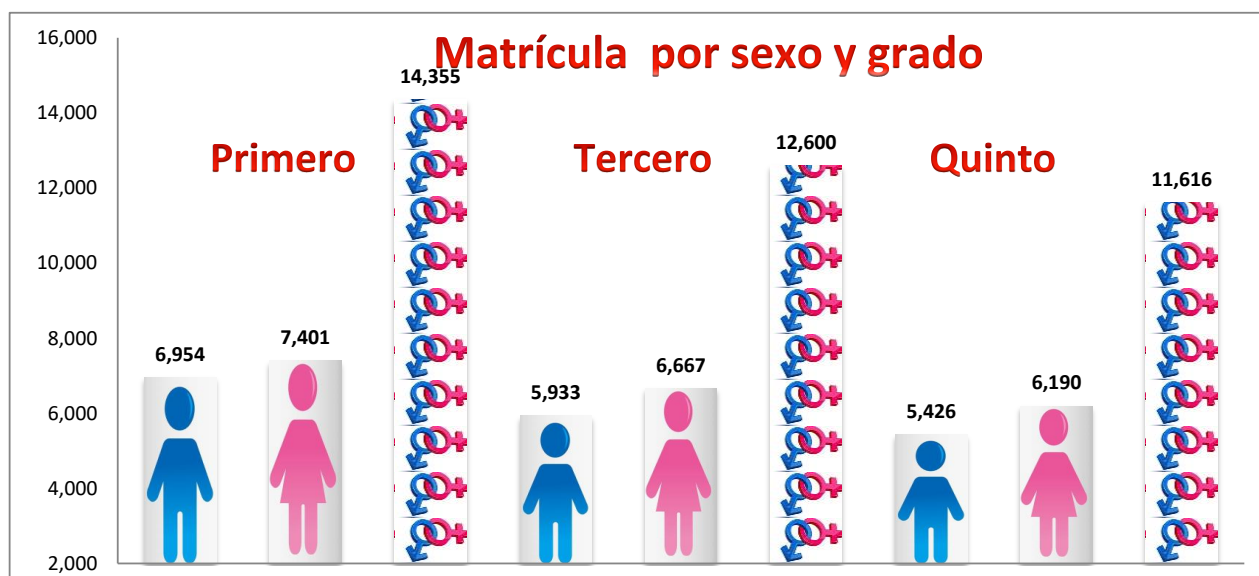
DEPARTAMENTO DE PLANEACIÓN INSTITUCIONAL

SEGUIMIENTO INSTITUCIONAL DE MATRÍCULA
MATRÍCULA POR SEXO Y GRADO 2022-2023



PLANTEL	PRIMERO			TERCERO			QUINTO		
	HOMBRES	MUJERES	TOTAL	HOMBRES	MUJERES	TOTAL	HOMBRES	MUJERES	TOTAL
69 JUAN RODRÍGUEZ CLARA	52	47	99	43	39	82	33	36	69
70 SAN ANDRÉS TUXTLA	58	48	106	51	42	93	57	44	101
71 COSAMALOAPAN	37	37	74	46	28	74	36	36	72
TOTAL	6,954	7,401	14,355	5,933	6,667	12,600	5,426	6,190	11,616

MATRÍCULA POR SEXO	6,954	7,401	14,355	5,933	6,667	12,600	5,426	6,190	11,616
---------------------------	--------------	--------------	---------------	--------------	--------------	---------------	--------------	--------------	---------------



COLEGIO DE BACHILLERES DEL ESTADO DE VERACRUZ

Dirección de Planeación, Programación y Presupuesto



DEPARTAMENTO DE PLANEACIÓN INSTITUCIONAL

SEGUIMIENTO DE MATRÍCULA POR REGIÓN



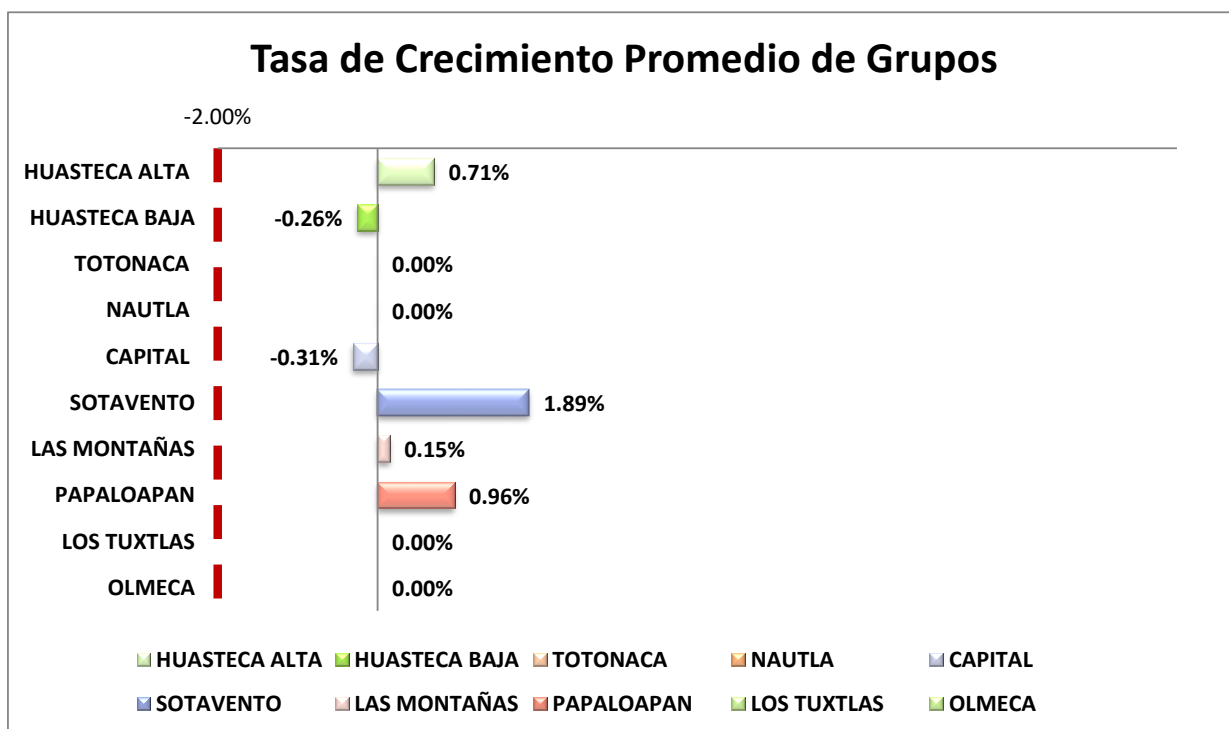
SEV
Secretaría
de Educación



TASA DE CRECIMIENTO MEDIA ANUAL (TCMA) DE GRUPOS POR REGIÓN

DEL CICLO 2018-2019 AL 2022-2023

REGIÓN	2018-2019	2022-2023	TASA DECRECIMIENTO MEDIA ANUAL
HUASTECA ALTA	106	109	0.71%
HUASTECA BAJA	98	97	-0.26%
TOTONACA	85	85	0.00%
NAUTLA	42	42	0.00%
CAPITAL	81	80	-0.31%
SOTAVENTO	66	71	1.89%
LAS MONTAÑAS	165	166	0.15%
PAPALOAPAN	52	54	0.96%
LOS TUXTLAS	24	24	0.00%
OLMECA	299	299	0.00%
TOTAL INSTITUCIONAL	1,018	1,027	0.22%



COLEGIO DE BACHILLERES DEL ESTADO DE VERACRUZ
Dirección de Planeación, Programación y Presupuesto

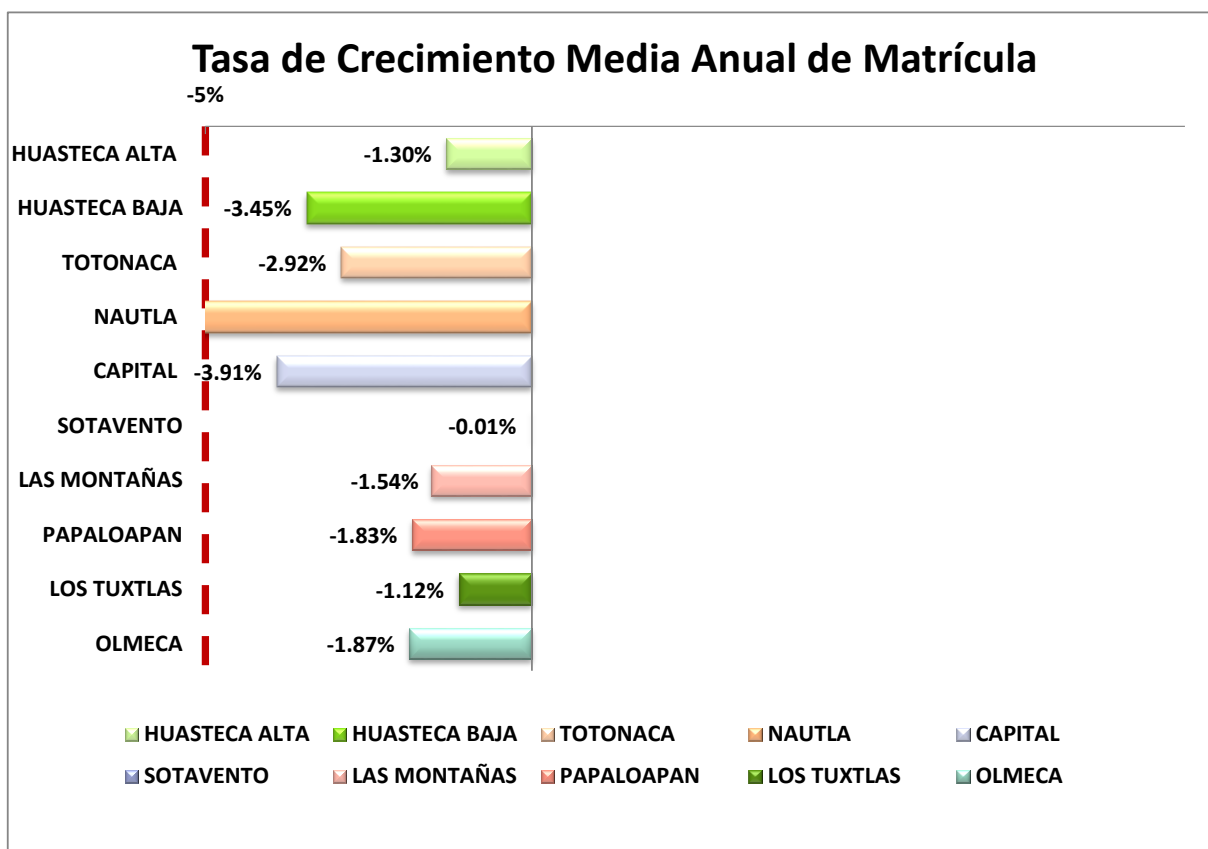


DEPARTAMENTO DE PLANEACIÓN INSTITUCIONAL
SEGUIMIENTO DE MATRÍCULA POR REGIÓN



TASA DE CRECIMIENTO MEDIA ANUAL (TCMA) DE MATRÍCULA POR REGIÓN
DEL CICLO 2018-2019 AL 2022-2023

REGIÓN	2018-2019	2022-2023	TASA DE CRECIMIENTO PROMEDIO ANUAL
MTR HUASTECA ALTA	3,949	3,743	-1.30%
HUASTECA BAJA	3,850	3,319	-3.45%
TOTONACA	3,550	3,136	-2.92%
NAUTLA	1,782	1,293	-6.86%
CAPITAL	3,380	2,852	-3.91%
SOTAVENTO	3,044	3,043	-0.01%
LAS MONTAÑAS	7,210	6,765	-1.54%
PAPALOAPAN	2,034	1,885	-1.83%
LOS TUXTLAS	1,028	982	-1.12%
OLMECA	12,487	11,553	-1.87%
TOTAL INSTITUCIONAL	42,314	38,571	-2.21%



COLEGIO DE BACHILLERES DEL ESTADO DE VERACRUZ

Dirección de Planeación, Programación y Presupuesto



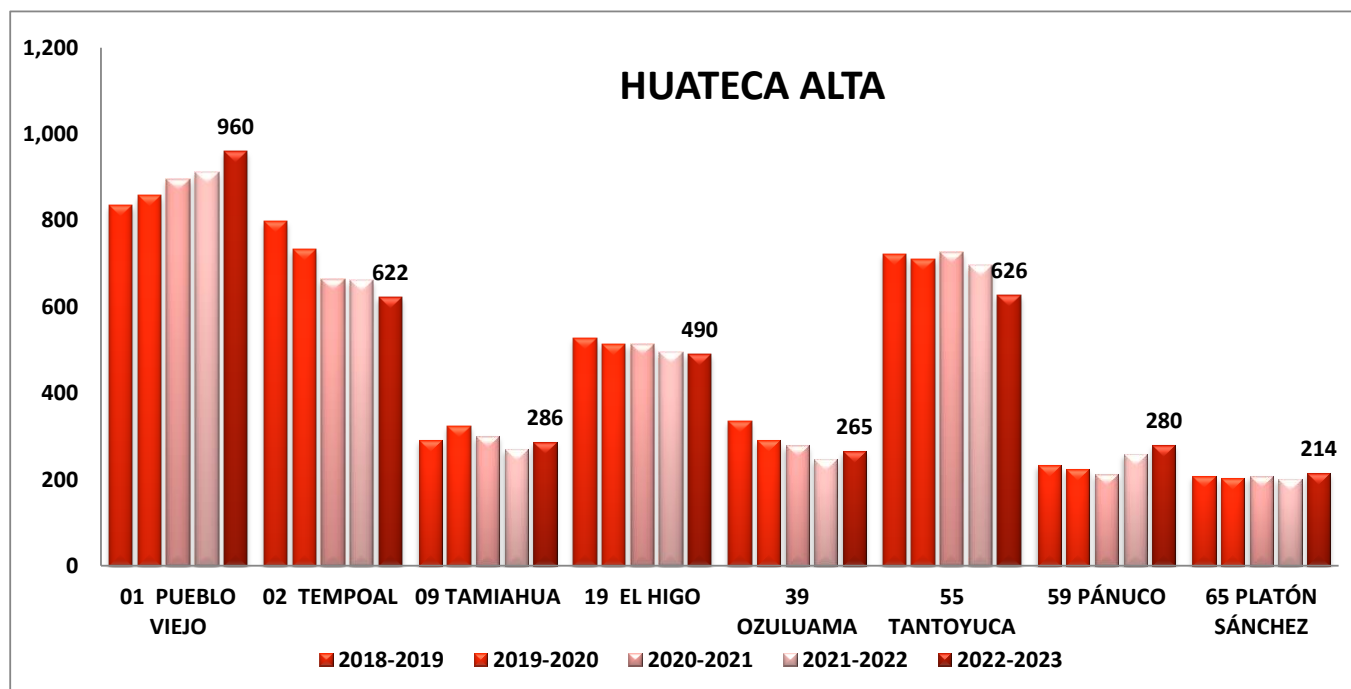
DEPARTAMENTO DE PLANEACIÓN INSTITUCIONAL



SEGUIMIENTO DE MATRÍCULA POR REGIÓN

REGIÓN HUASTECA ALTA

UBICACIÓN	MATRÍCULA	2018-2019	2019-2020	2020-2021	2021-2022	2022-2023
	01 PUEBLO VIEJO	836	857	896	912	960
	02 TEMPOAL	799	734	664	661	622
	09 TAMIAHUA	292	324	300	271	286
	19 EL HIGO	527	513	514	495	490
	39 OZULUAMA	334	290	278	247	265
	55 TANTOYUCA	721	710	726	696	626
	59 PÁNUCO	233	224	212	259	280
	65 PLATÓN SÁNCHEZ	207	203	207	200	214
HUASTECA ALTA	TOTAL	3,949	3,855	3,797	3,741	3,743



PLANTELES ATENDIDOS
8

Cantidad
8

COLEGIO DE BACHILLERES DEL ESTADO DE VERACRUZ

Dirección de Planeación, Programación y Presupuesto



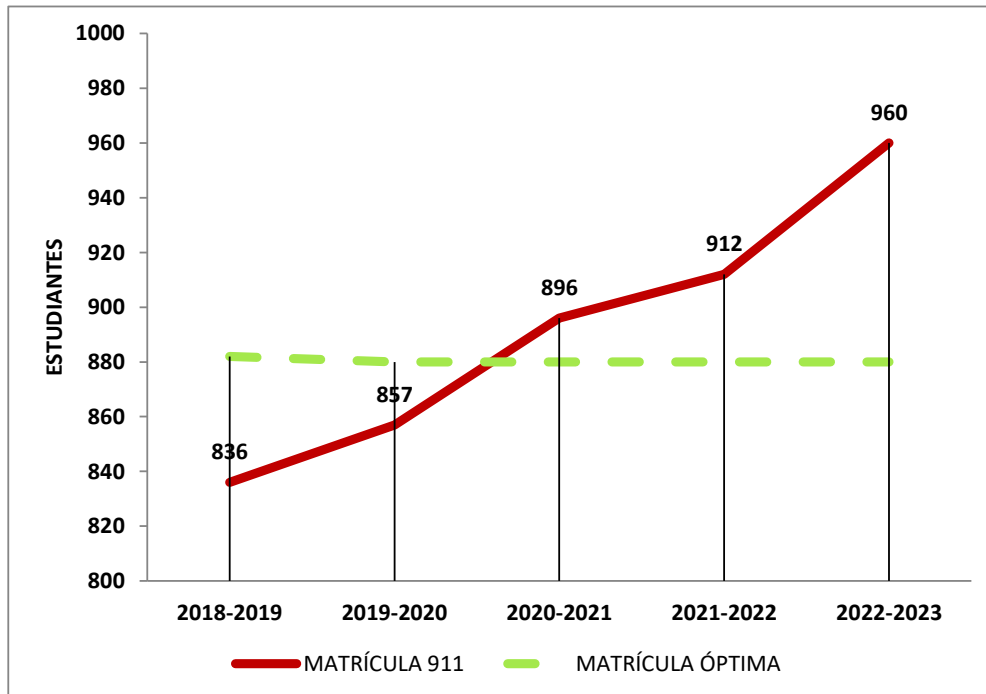
DEPARTAMENTO DE PLANEACIÓN INSTITUCIONAL



SEGUIMIENTO DE MATRÍCULA POR PLANTEL

PLANTEL 01 PUEBLO VIEJO "LÁZARO CÁRDENAS DEL RÍO"

CICLO ESCOLAR	MATRÍCULA 911	MATRÍCULA ÓPTIMA	GRUPOS
2018-2019	836	882	21
2019-2020	857	880	22
2020-2021	896	880	22
2021-2022	912	880	22
2022-2023	960	880	22
Grado de marginación	Bajo	Grado de rezago social 2015	Bajo



COLEGIO DE BACHILLERES DEL ESTADO DE VERACRUZ

Dirección de Planeación, Programación y Presupuesto



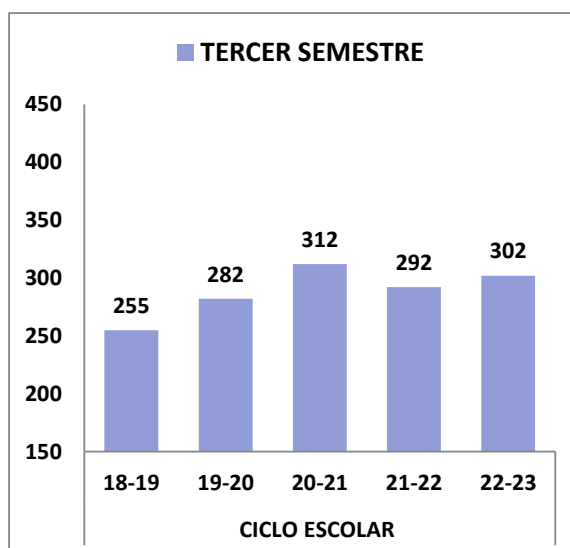
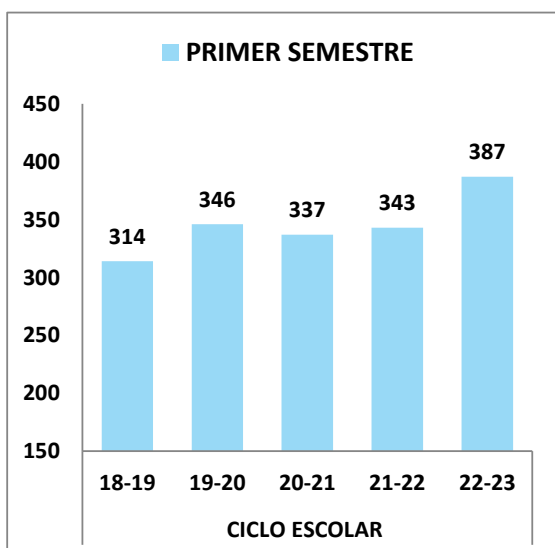
DEPARTAMENTO DE PLANEACIÓN INSTITUCIONAL



SEGUIMIENTO DE MATRÍCULA POR PLANTEL

PLANTEL 01 PUEBLO VIEJO "LÁZARO CÁRDENAS DEL RÍO"

CICLO ESCOLAR	2018-2019		2019-2020		2020-2021		2021-2022		2022-2023	
	Alumnos	Grupos	Alumnos	Grupos	Alumnos	Grupos	Alumnos	Grupos	Alumnos	Grupos
PRIMERO	314	7	346	8	337	8	343	8	387	8
TERCERO	255	7	282	7	312	7	292	7	302	7
QUINTO	267	7	229	7	247	7	277	7	271	7
TOTAL	836	21	857	22	896	22	912	22	960	22



COLEGIO DE BACHILLERES DEL ESTADO DE VERACRUZ

Dirección de Planeación, Programación y Presupuesto

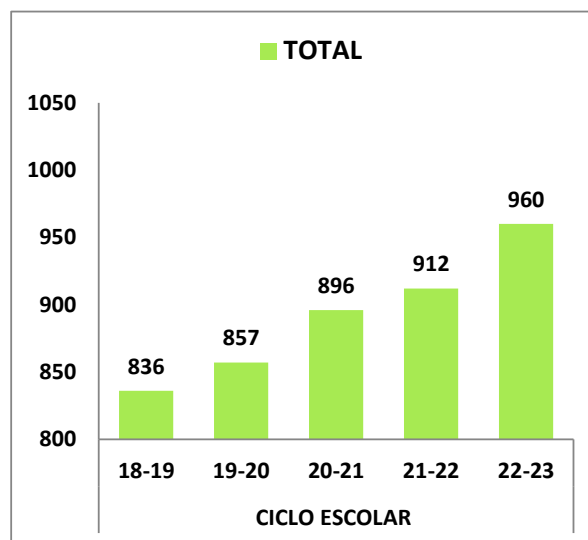
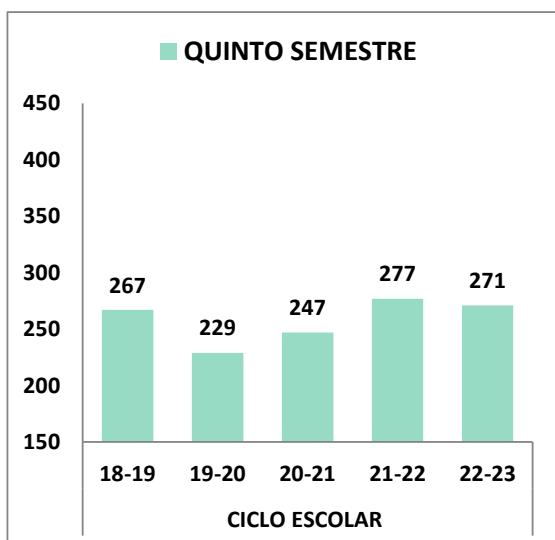


DEPARTAMENTO DE PLANEACIÓN INSTITUCIONAL



SEGUIMIENTO DE MATRÍCULA POR PLANTEL

PLANTEL 01 PUEBLO VIEJO "LÁZARO CÁRDENAS DEL RÍO"



Tasa de Crecimiento Media Anual (TCMA) en los últimos 4 ciclos escolares

GRADO	ALUMNOS	TCMA
Primero	73	5.81%
Tercero	47	4.61%
Quinto	4	0.37%
Total	124	3.71%

COLEGIO DE BACHILLERES DEL ESTADO DE VERACRUZ

Dirección de Planeación, Programación y Presupuesto



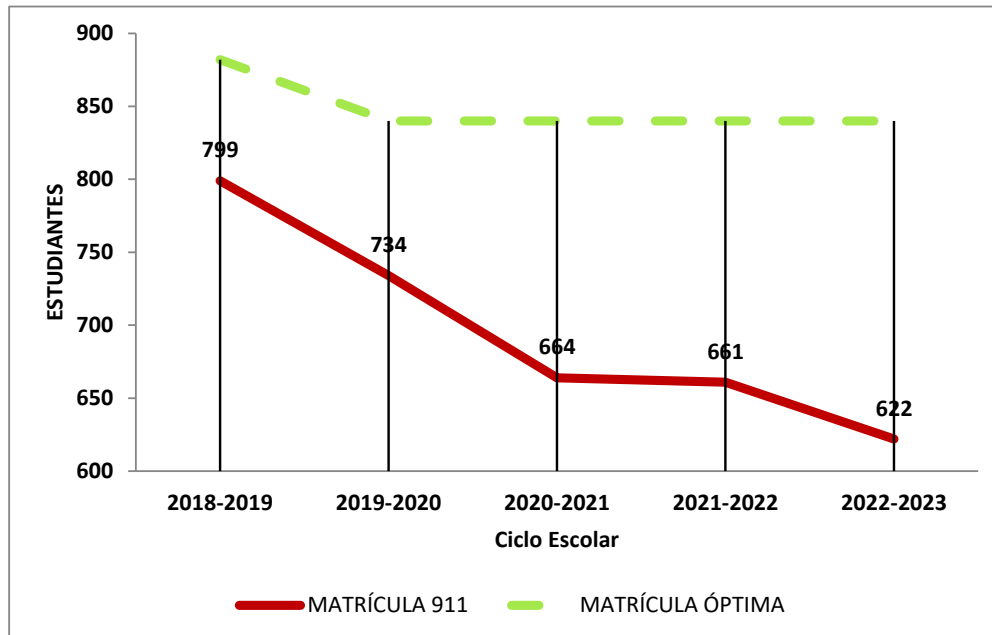
DEPARTAMENTO DE PLANEACIÓN INSTITUCIONAL



SEGUIMIENTO DE MATRÍCULA POR PLANTEL

PLANTEL 02 TEMPOAL “MIGUEL BARRAGÁN”

CICLO ESCOLAR	MATRÍCULA 911	MATRÍCULA ÓPTIMA	GRUPOS
2018-2019	799	882	21
2019-2020	734	840	21
2020-2021	664	840	21
2021-2022	661	840	21
2022-2023	622	840	21
Grado de marginación	Alto	Grado de rezago social 2015	Bajo



COLEGIO DE BACHILLERES DEL ESTADO DE VERACRUZ
 Dirección de Planeación, Programación y Presupuesto



DEPARTAMENTO DE PLANEACIÓN INSTITUCIONAL



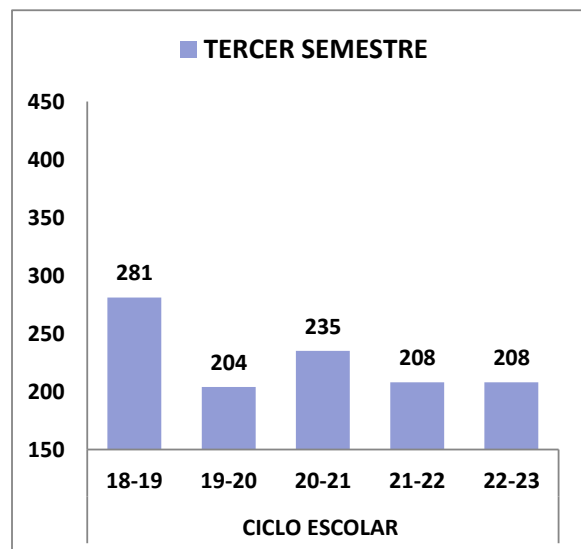
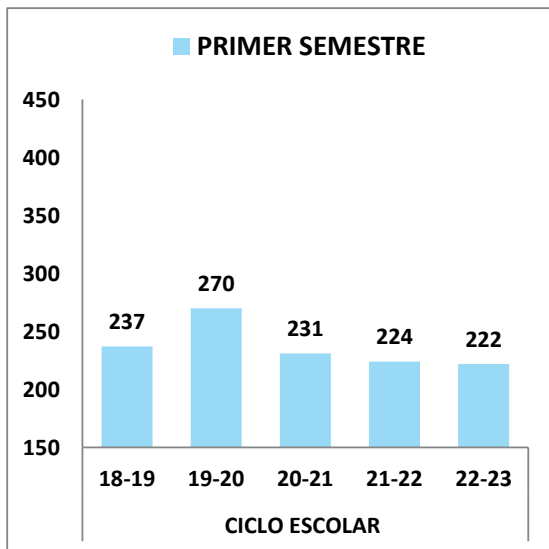
SEV
Secretaría
de Educación



SEGUIMIENTO DE MATRÍCULA POR PLANTEL

PLANTEL 02 TEMPOAL "MIGUEL BARRAGÁN"

CICLO ESCOLAR	2018-2019		2019-2020		2020-2021		2021-2022		2022-2023	
	Alumnos	Grupos	Alumnos	Grupos	Alumnos	Grupos	Alumnos	Grupos	Alumnos	Grupos
PRIMERO	237	7	270	7	231	7	224	7	222	7
TERCERO	281	7	204	7	235	7	208	7	208	7
QUINTO	281	7	260	7	198	7	229	7	192	7
TOTAL	799	21	734	21	664	21	661	21	622	21



COLEGIO DE BACHILLERES DEL ESTADO DE VERACRUZ
 Dirección de Planeación, Programación y Presupuesto



DEPARTAMENTO DE PLANEACIÓN INSTITUCIONAL

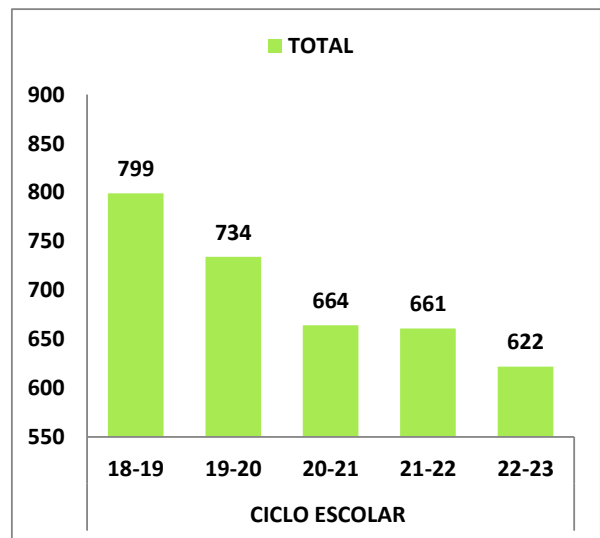
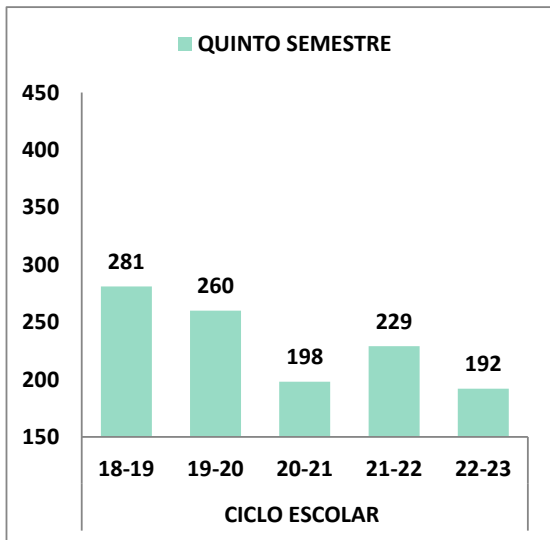


SEV
Secretaría
de Educación



SEGUIMIENTO DE MATRÍCULA POR PLANTEL

PLANTEL 02 TEMPOAL “MIGUEL BARRAGÁN”



Tasa de Crecimiento Media Anual (TCMA) en los últimos 4 ciclos escolares

GRADO	ALUMNOS	TCMA
Primero	-15	-1.58%
Tercero	-73	-6.49%
Quinto	-89	-7.92%
Total	-177	-5.54%

COLEGIO DE BACHILLERES DEL ESTADO DE VERACRUZ

Dirección de Planeación, Programación y Presupuesto



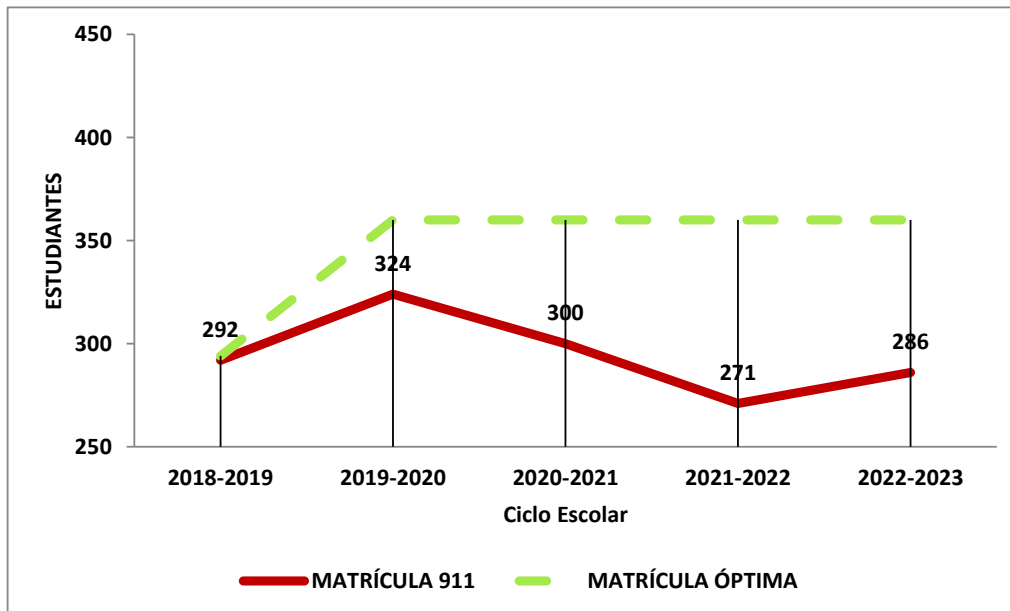
DEPARTAMENTO DE PLANEACIÓN INSTITUCIONAL



SEGUIMIENTO DE MATRÍCULA POR PLANTEL

PLANTEL 09 TAMIAHUA “LEONCIO RAMOS CAREAGA”

CICLO ESCOLAR	MATRÍCULA 911	MATRÍCULA ÓPTIMA	GRUPOS
2018-2019	292	294	7
2019-2020	324	360	9
2020-2021	300	360	9
2021-2022	271	360	9
2022-2023	286	360	9
Grado de marginación	Alto	Grado de rezago social 2015	Alto



COLEGIO DE BACHILLERES DEL ESTADO DE VERACRUZ

Dirección de Planeación, Programación y Presupuesto



DEPARTAMENTO DE PLANEACIÓN INSTITUCIONAL



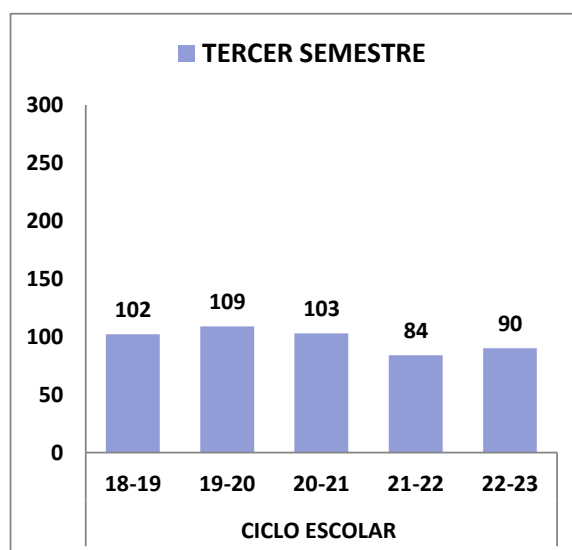
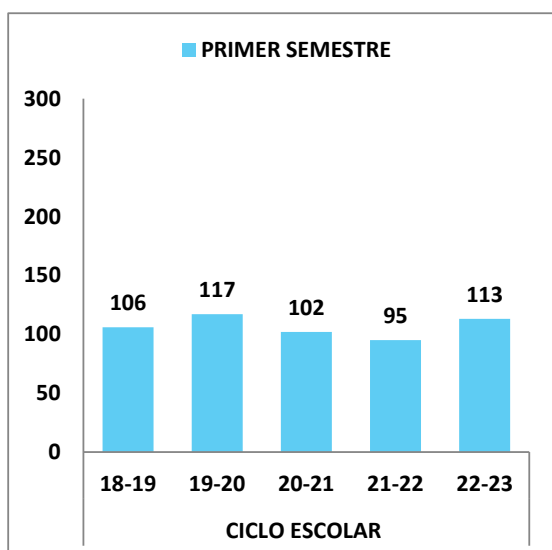
SEV
Secretaría
de Educación



SEGUIMIENTO DE MATRÍCULA POR PLANTEL

PLANTEL 09 TAMIAHUA "LEONCIO RAMOS CAREAGA"

CICLO ESCOLAR	2018-2019		2019-2020		2020-2021		2021-2022		2022-2023	
	Alumnos	Grupos	Alumnos	Grupos	Alumnos	Grupos	Alumnos	Grupos	Alumnos	Grupos
PRIMERO	106	2	117	3	102	3	95	3	113	3
TERCERO	102	3	109	3	103	3	84	3	90	3
QUINTO	84	2	98	3	95	3	92	3	83	3
TOTAL	292	7	324	9	300	9	271	9	286	9



COLEGIO DE BACHILLERES DEL ESTADO DE VERACRUZ

Dirección de Planeación, Programación y Presupuesto



DEPARTAMENTO DE PLANEACIÓN INSTITUCIONAL

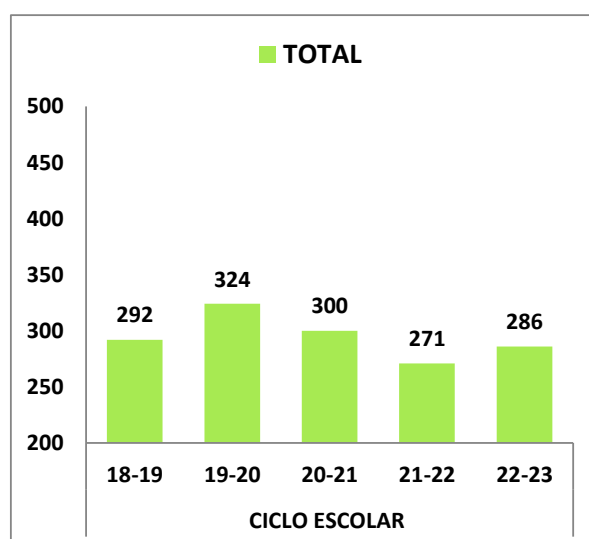
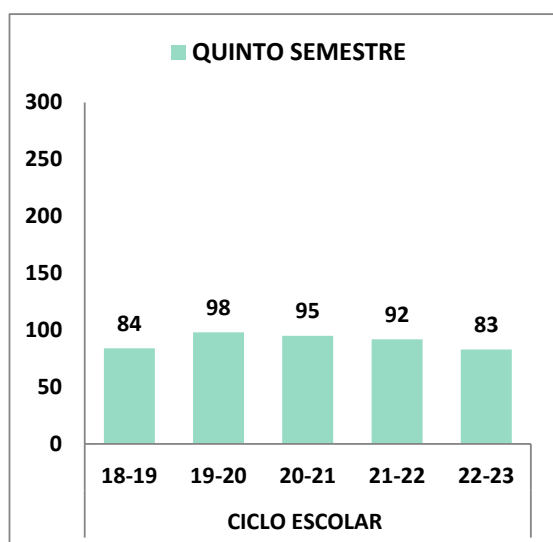


SEV
Secretaría
de Educación



SEGUIMIENTO DE MATRÍCULA POR PLANTEL

PLANTEL 09 TAMIAHUA "LEONCIO RAMOS CAREAGA"



Tasa de Crecimiento Media Anual (TCMA) en los últimos 4 ciclos escolares

GRADO	ALUMNOS	TCMA
Primero	7	1.65%
Tercero	-12	-2.94%
Quinto	-1	-0.30%
Total	-6	-0.51%

COLEGIO DE BACHILLERES DEL ESTADO DE VERACRUZ

Dirección de Planeación, Programación y Presupuesto



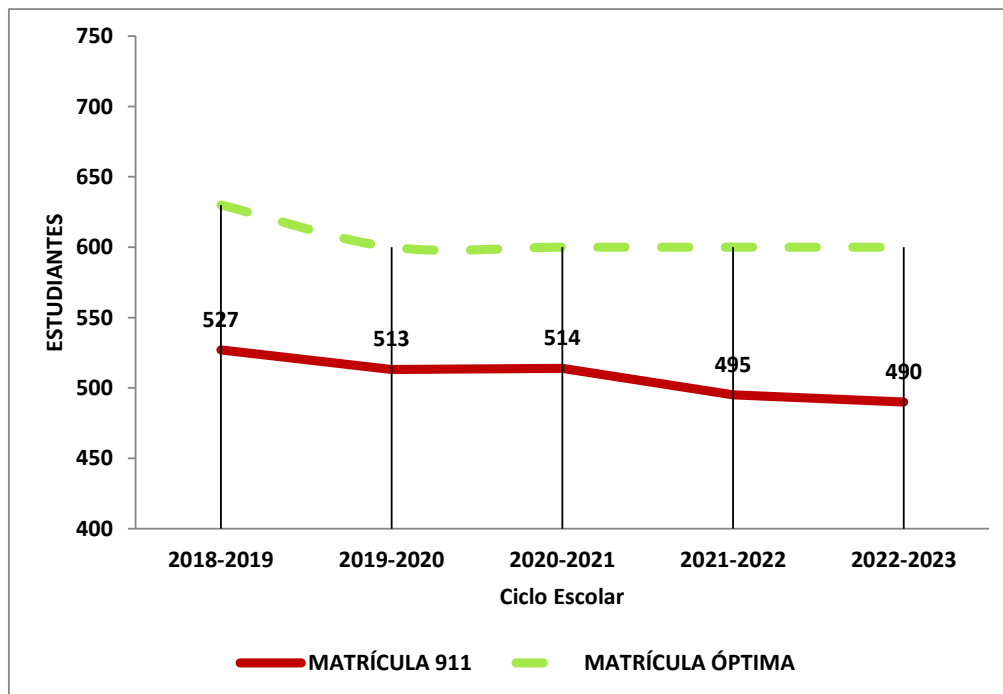
DEPARTAMENTO DE PLANEACIÓN INSTITUCIONAL



SEGUIMIENTO DE MATRÍCULA POR PLANTEL

PLANTEL 19 EL HIGO "FELIPE GARCÍA EGUIÑO"

CICLO ESCOLAR	MATRÍCULA 911	MATRÍCULA ÓPTIMA	GRUPOS
2018-2019	527	630	15
2019-2020	513	600	15
2020-2021	514	600	15
2021-2022	495	600	15
2022-2023	490	600	15
Grado de marginación	Medio	Grado de rezago social 2015	Bajo



COLEGIO DE BACHILLERES DEL ESTADO DE VERACRUZ
 Dirección de Planeación, Programación y Presupuesto



DEPARTAMENTO DE PLANEACIÓN INSTITUCIONAL



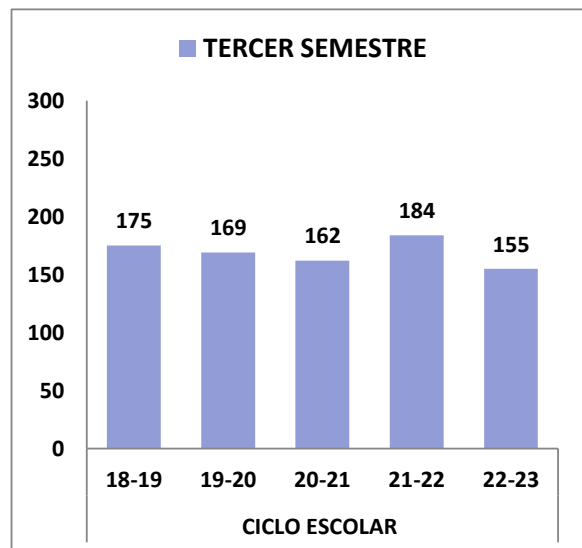
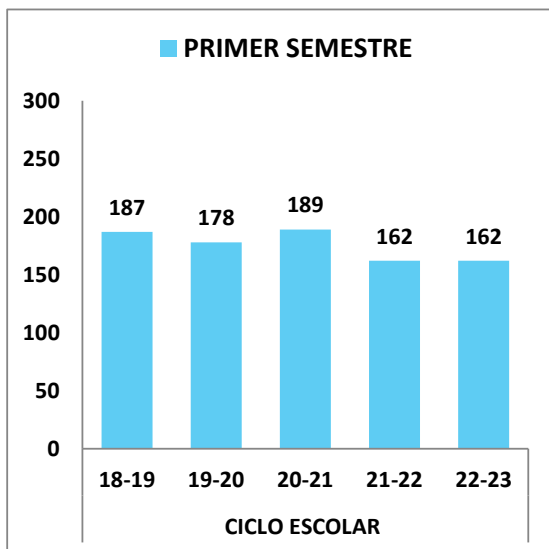
SEV
Secretaría
de Educación



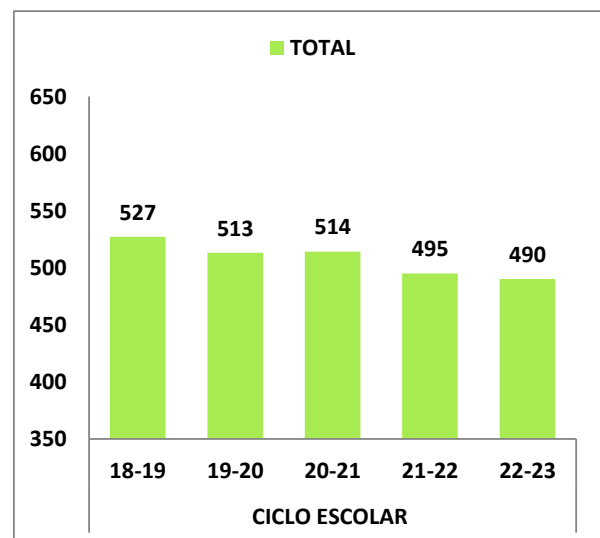
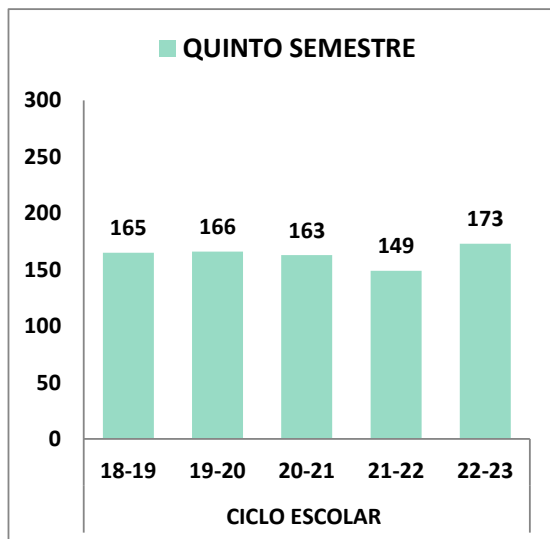
SEGUIMIENTO DE MATRÍCULA POR PLANTEL

PLANTEL 19 EL HIGO "FELIPE GARCÍA EGUIÑO"

CICLO ESCOLAR	2018-2019		2019-2020		2020-2021		2021-2022		2022-2023	
	Alumnos	Grupos	Alumnos	Grupos	Alumnos	Grupos	Alumnos	Grupos	Alumnos	Grupos
PRIMERO	187	5	178	5	189	5	162	5	162	5
TERCERO	175	5	169	5	162	5	184	5	155	5
QUINTO	165	5	166	5	163	5	149	5	173	5
TOTAL	527	15	513	15	514	15	495	15	490	15



PLANTEL 19 EL HIGO "FELIPE GARCÍA EGUIÑO"



Tasa de Crecimiento Media Anual (TCMA) en los últimos 4 ciclos escolares

GRADO	ALUMNOS	TCMA
Primero	-25	-3.34%
Tercero	-20	-2.86%
Quinto	8	1.21%
Total	-37	-1.76%

COLEGIO DE BACHILLERES DEL ESTADO DE VERACRUZ

Dirección de Planeación, Programación y Presupuesto



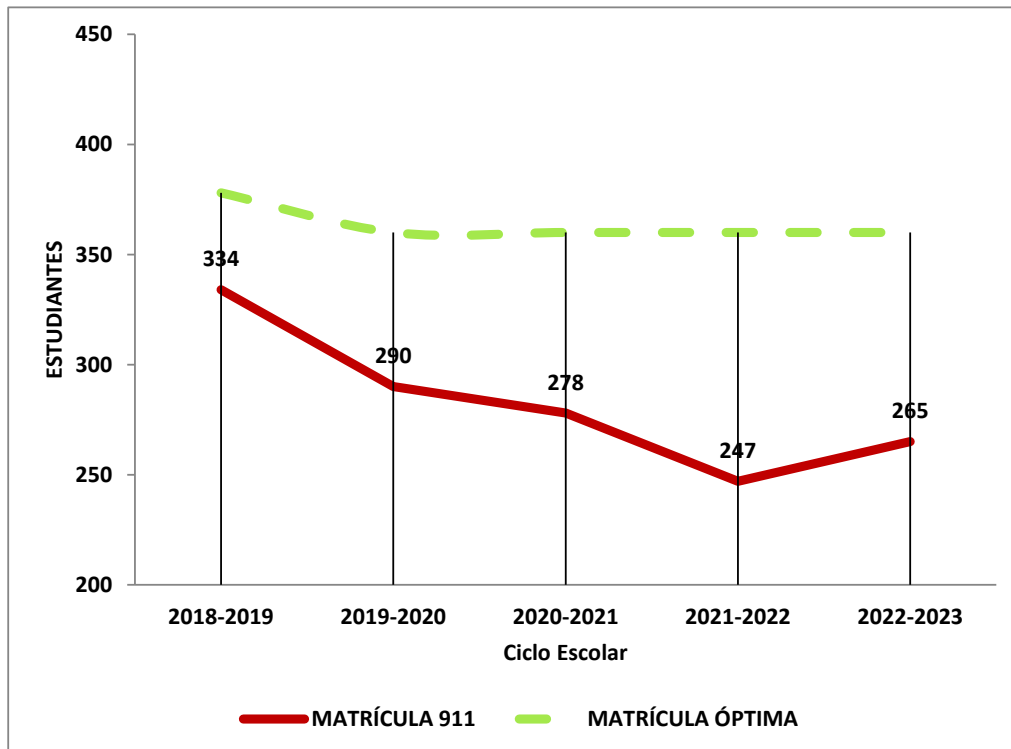
DEPARTAMENTO DE PLANEACIÓN INSTITUCIONAL



SEGUIMIENTO DE MATRÍCULA POR PLANTEL

PLANTEL 39 OZULUAMA "SARA GARCÍA IGLESIAS"

CICLO ESCOLAR	MATRÍCULA 911	MATRÍCULA ÓPTIMA	GRUPOS
2018-2019	334	378	9
2019-2020	290	360	9
2020-2021	278	360	9
2021-2022	247	360	9
2022-2023	265	360	9
Grado de marginación	Alto	Grado de rezago social 2015	Alto



COLEGIO DE BACHILLERES DEL ESTADO DE VERACRUZ
 Dirección de Planeación, Programación y Presupuesto



DEPARTAMENTO DE PLANEACIÓN INSTITUCIONAL



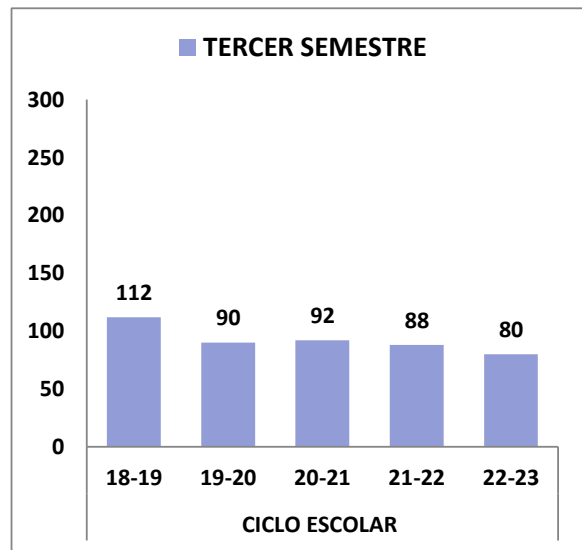
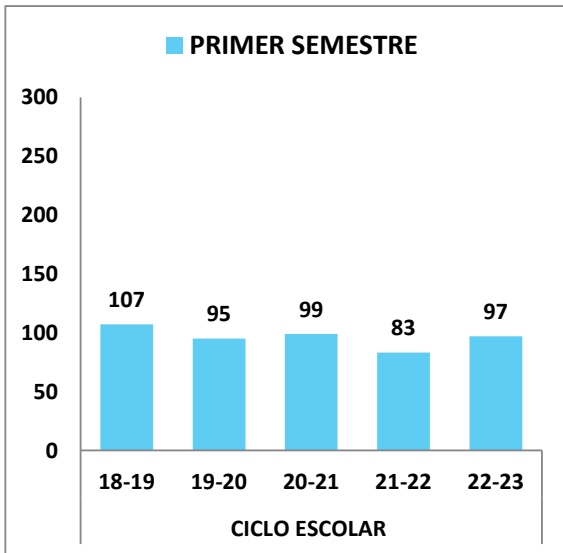
SEV
Secretaría
de Educación



SEGUIMIENTO DE MATRÍCULA POR PLANTEL

PLANTEL 39 OZULUAMA "SARA GARCÍA IGLESIAS"

CICLO ESCOLAR	2018-2019		2019-2020		2020-2021		2021-2022		2022-2023	
	Alumnos	Grupos	Alumnos	Grupos	Alumnos	Grupos	Alumnos	Grupos	Alumnos	Grupos
PRIMERO	107	3	95	3	99	3	83	3	97	3
TERCERO	112	3	90	3	92	3	88	3	80	3
QUINTO	115	3	105	3	87	3	76	3	88	3
TOTAL	334	9	290	9	278	9	247	9	265	9



COLEGIO DE BACHILLERES DEL ESTADO DE VERACRUZ
 Dirección de Planeación, Programación y Presupuesto



DEPARTAMENTO DE PLANEACIÓN INSTITUCIONAL

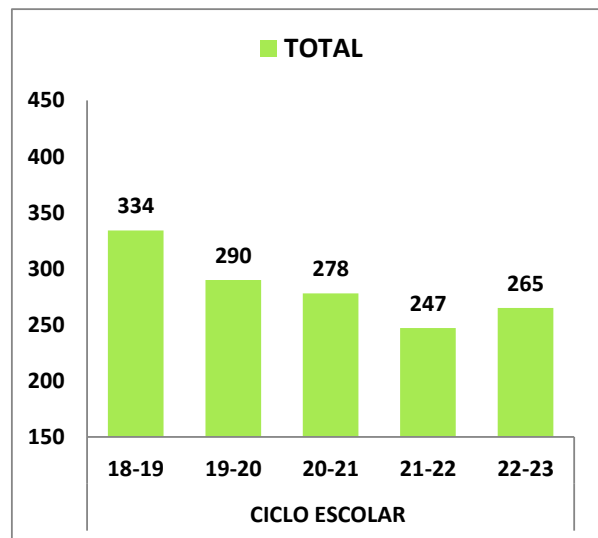
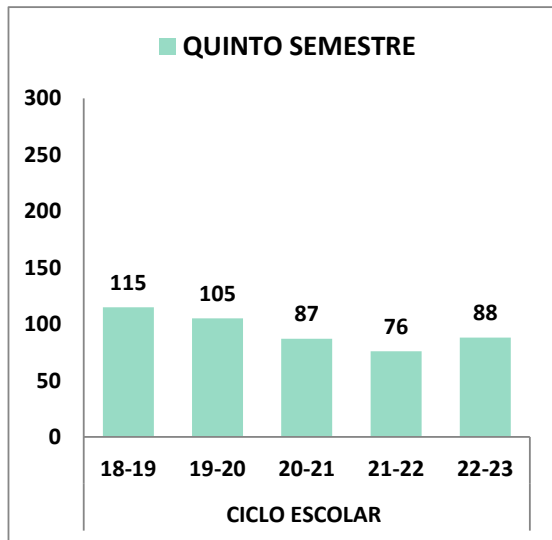


SEV
Secretaría
de Educación



SEGUIMIENTO DE MATRÍCULA POR PLANTEL

PLANTEL 39 OZULUAMA “SARA GARCÍA IGLESIAS”



Tasa de Crecimiento Media Anual (TCMA) en los últimos 4 ciclos escolares

GRADO	ALUMNOS	TCMA
Primero	-10	-2.34%
Tercero	-32	-7.14%
Quinto	-27	-5.87%
Total	-69	-5.16%

COLEGIO DE BACHILLERES DEL ESTADO DE VERACRUZ

Dirección de Planeación, Programación y Presupuesto



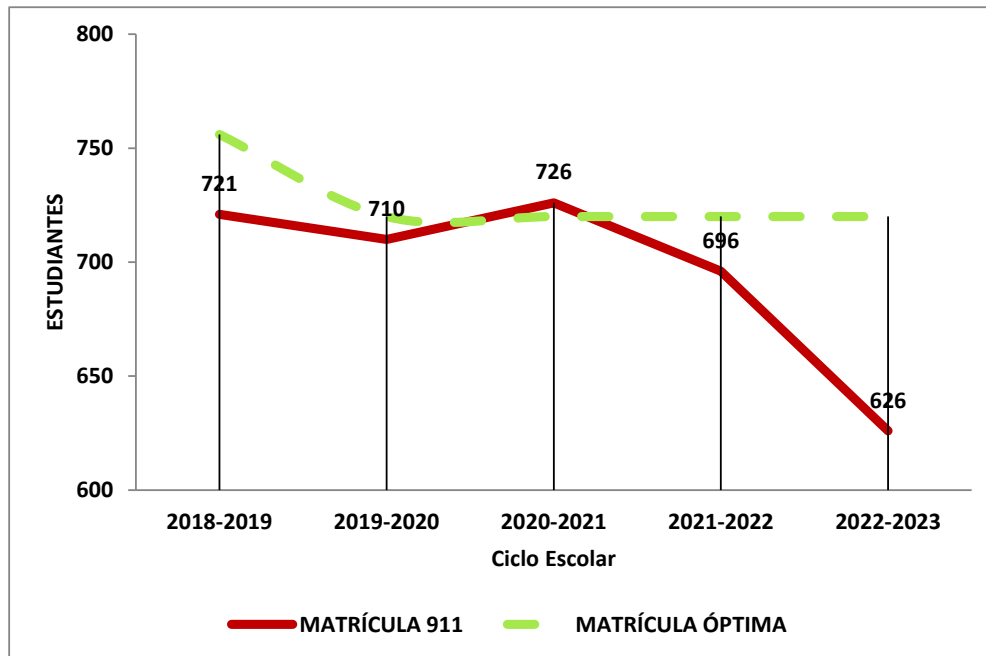
DEPARTAMENTO DE PLANEACIÓN INSTITUCIONAL



SEGUIMIENTO DE MATRÍCULA POR PLANTEL

PLANTEL 55 TANTOYUCA "BENITO JUÁREZ GARCÍA"

CICLO ESCOLAR	MATRÍCULA 911	MATRÍCULA ÓPTIMA	GRUPOS
2018-2019	721	756	18
2019-2020	710	720	18
2020-2021	726	720	18
2021-2022	696	720	18
2022-2023	626	720	18
Grado de marginación	Alto	Grado de rezago social 2015	Alto



COLEGIO DE BACHILLERES DEL ESTADO DE VERACRUZ
 Dirección de Planeación, Programación y Presupuesto



DEPARTAMENTO DE PLANEACIÓN INSTITUCIONAL



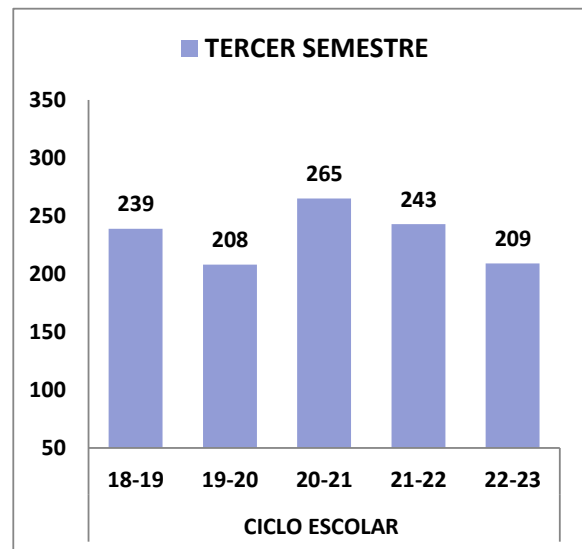
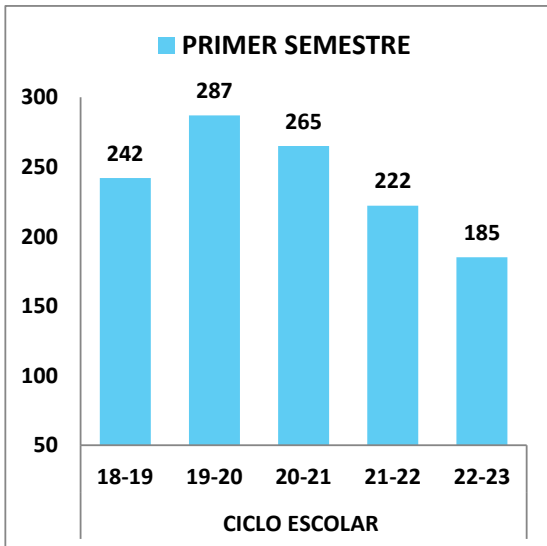
SEV
Secretaría
de Educación



SEGUIMIENTO DE MATRÍCULA POR PLANTEL

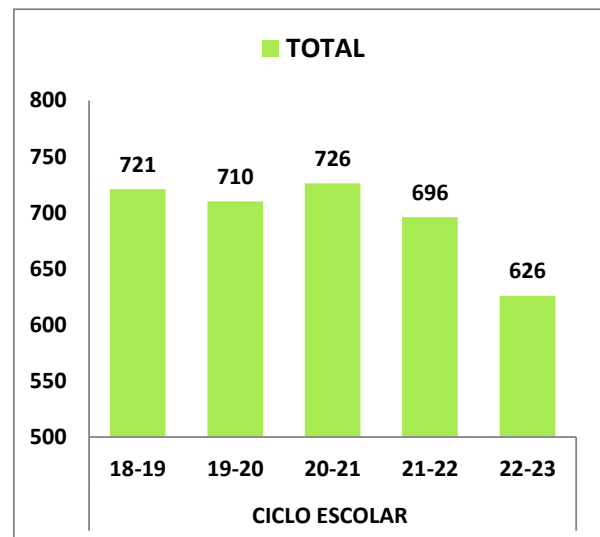
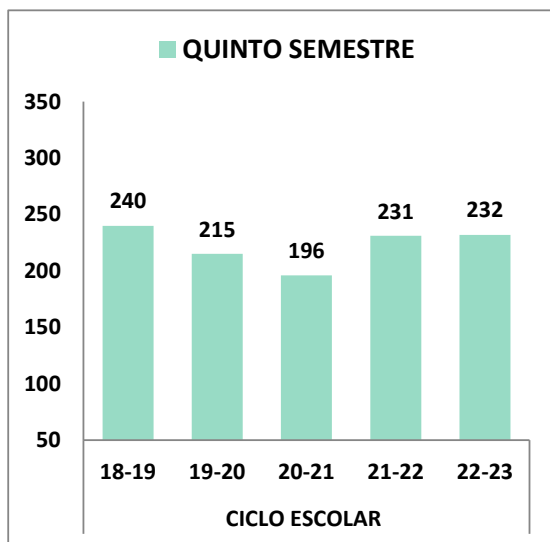
PLANTEL 55 TANTOYUCA "BENITO JUÁREZ GARCÍA"

CICLO ESCOLAR	2018-2019		2019-2020		2020-2021		2021-2022		2022-2023	
	Alumnos	Grupos	Alumnos	Grupos	Alumnos	Grupos	Alumnos	Grupos	Alumnos	Grupos
PRIMERO	242	6	287	6	265	6	222	6	185	6
TERCERO	239	6	208	6	265	6	243	6	209	6
QUINTO	240	6	215	6	196	6	231	6	232	6
TOTAL	721	18	710	18	726	18	696	18	626	18



SEGUIMIENTO DE MATRÍCULA POR PLANTEL

PLANTEL 55 TANTOYUCA "BENITO JUÁREZ GARCÍA"



Tasa de Crecimiento Media Anual (TCMA) en los últimos 4 ciclos escolares

GRADO	ALUMNOS	TCMA
Primero	-57	-5.89%
Tercero	-30	-3.14%
Quinto	-8	-0.83%
Total	-95	-3.29%

COLEGIO DE BACHILLERES DEL ESTADO DE VERACRUZ

Dirección de Planeación, Programación y Presupuesto



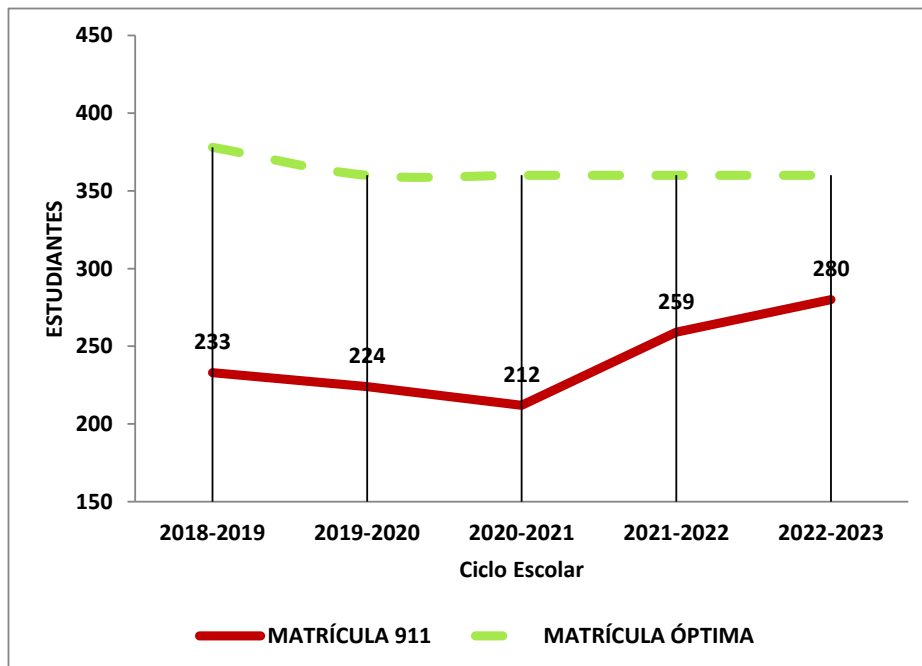
DEPARTAMENTO DE PLANEACIÓN INSTITUCIONAL



SEGUIMIENTO DE MATRÍCULA POR PLANTEL

PLANTEL 59 PÁNUCO "SEBASTIÁN LERDO DE TEJADA"

CICLO ESCOLAR	MATRÍCULA 911	MATRÍCULA ÓPTIMA	GRUPOS
2018-2019	233	378	9
2019-2020	224	360	9
2020-2021	212	360	9
2021-2022	259	360	9
2022-2023	280	360	9
Grado de marginación	Medio	Grado de rezago social 2015	Bajo



COLEGIO DE BACHILLERES DEL ESTADO DE VERACRUZ
 Dirección de Planeación, Programación y Presupuesto



DEPARTAMENTO DE PLANEACIÓN INSTITUCIONAL



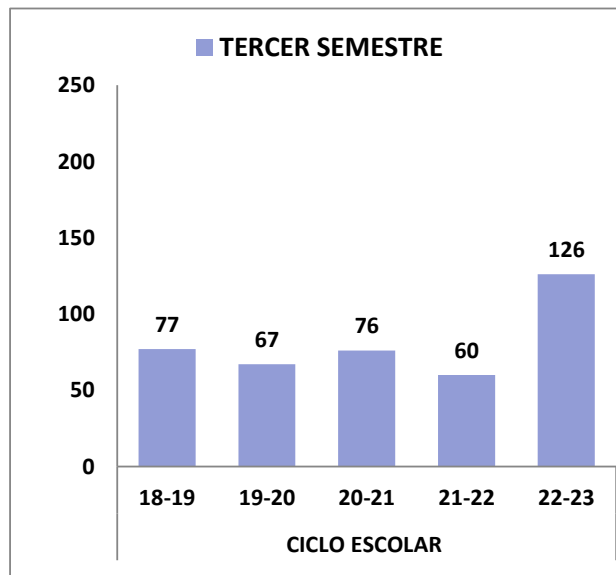
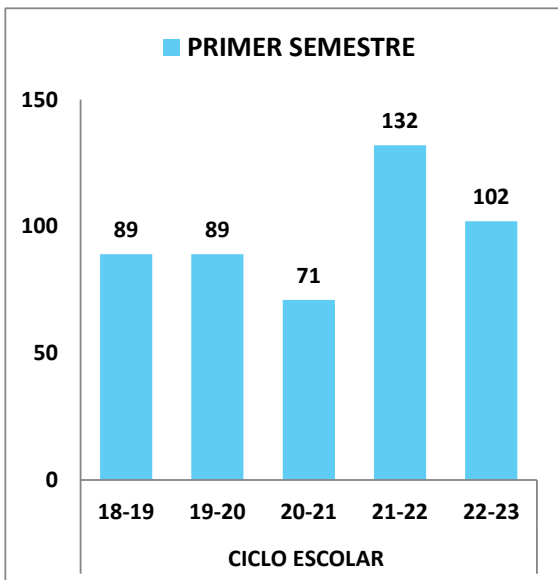
SEV
Secretaría
de Educación



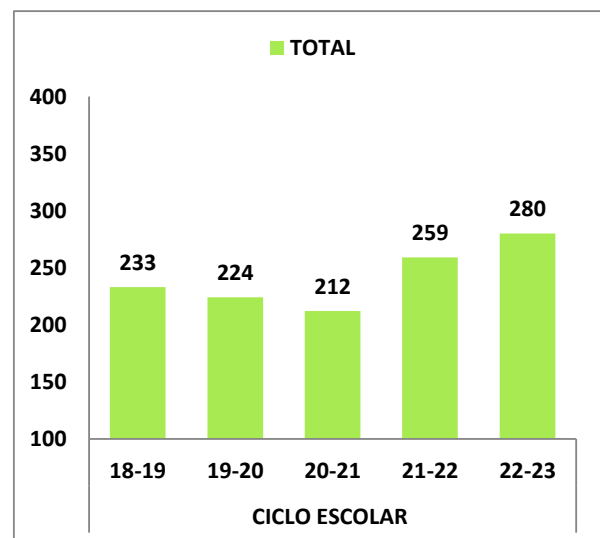
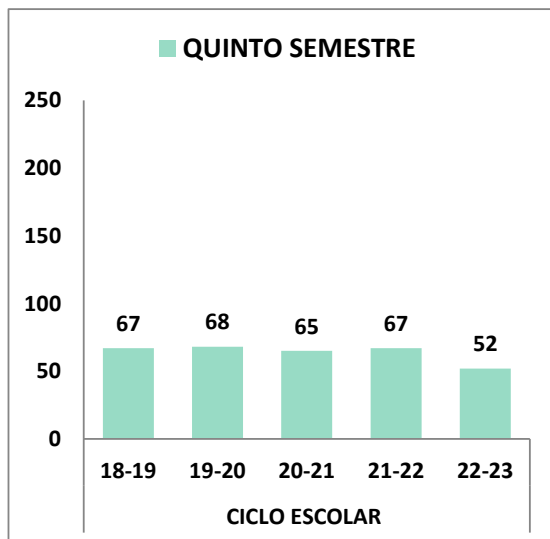
SEGUIMIENTO DE MATRÍCULA POR PLANTEL

PLANTEL 59 PÁNUCO "SEBASTIÁN LERDO DE TEJADA"

CICLO ESCOLAR	2018-2019		2019-2020		2020-2021		2021-2022		2022-2023	
	Alumnos	Grupos	Alumnos	Grupos	Alumnos	Grupos	Alumnos	Grupos	Alumnos	Grupos
PRIMERO	89	3	89	3	71	3	132	3	102	3
TERCERO	77	3	67	3	76	3	60	3	126	3
QUINTO	67	3	68	3	65	3	67	3	52	3
TOTAL	233	9	224	9	212	9	259	9	280	9



PLANTEL 59 PÁNUCO "SEBASTIÁN LERDO DE TEJADA"



Tasa de Crecimiento Media Anual (TCMA) en los últimos 4 ciclos escolares

GRADO	ALUMNOS	TCMA
Primero	13	3.65%
Tercero	49	15.91%
Quinto	-15	-5.60%
Total	47	5.04%

COLEGIO DE BACHILLERES DEL ESTADO DE VERACRUZ

Dirección de Planeación, Programación y Presupuesto



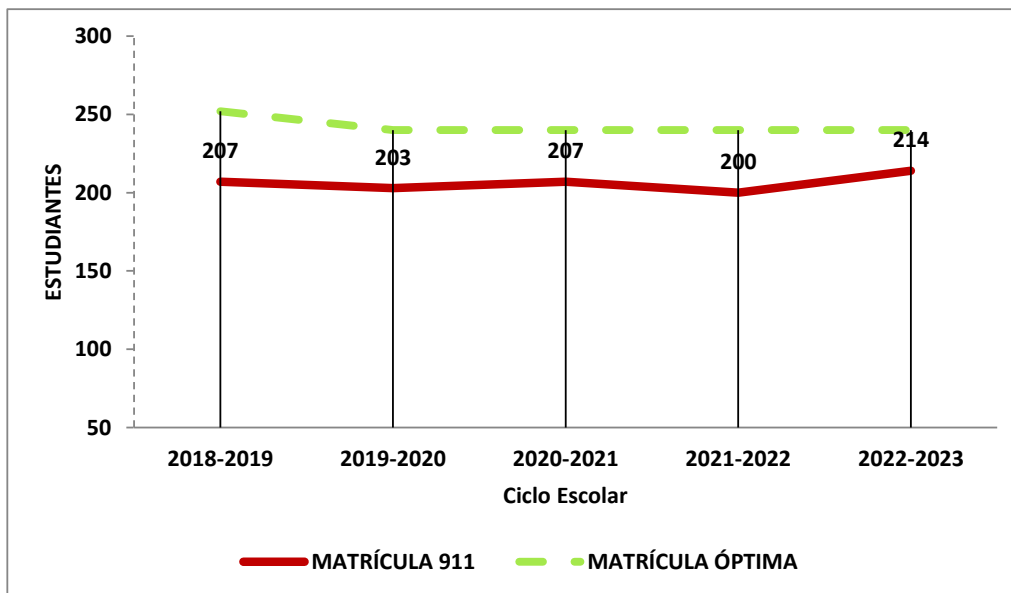
DEPARTAMENTO DE PLANEACIÓN INSTITUCIONAL



SEGUIMIENTO DE MATRÍCULA POR PLANTEL

PLANTEL 65 PLATÓN SÁNCHEZ "GUADALUPE ÁLVAREZ NAVEDA"

CICLO ESCOLAR	MATRÍCULA 911	MATRÍCULA ÓPTIMA	GRUPOS
2018-2019	207	252	6
2019-2020	203	240	6
2020-2021	207	240	6
2021-2022	200	240	6
2022-2023	214	240	6
Grado de marginación	Alto	Grado de rezago social 2015	Alto



COLEGIO DE BACHILLERES DEL ESTADO DE VERACRUZ
 Dirección de Planeación, Programación y Presupuesto



DEPARTAMENTO DE PLANEACIÓN INSTITUCIONAL



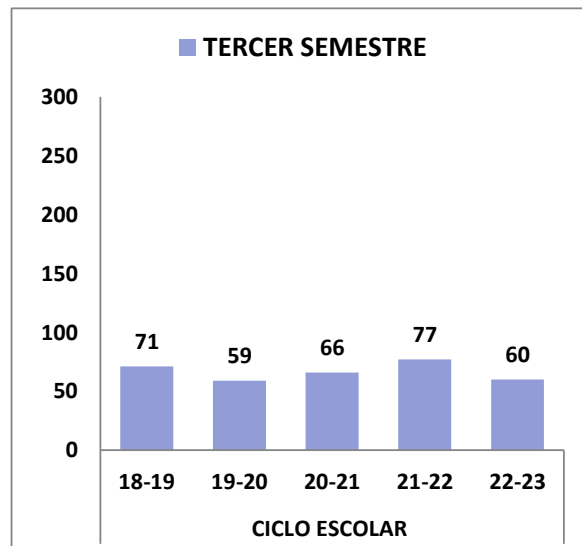
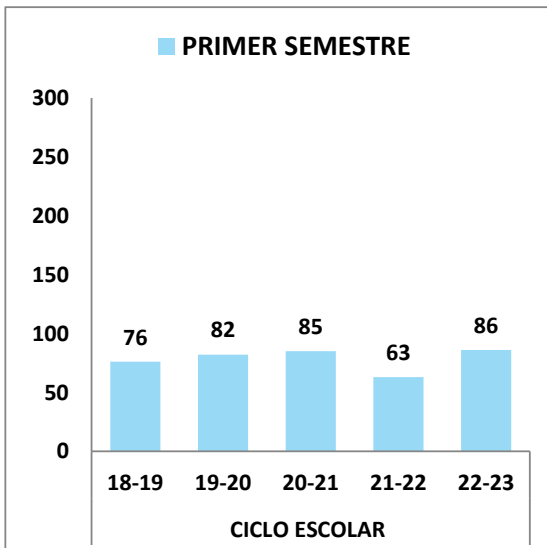
SEV
Secretaría
de Educación



SEGUIMIENTO DE MATRÍCULA POR PLANTEL

PLANTEL 65 PLATÓN SÁNCHEZ "GUADALUPE ÁLVAREZ NAVEDA"

CICLO ESCOLAR	2018-2019		2019-2020		2020-2021		2021-2022		2022-2023	
	Alumnos	Grupos	Alumnos	Grupos	Alumnos	Grupos	Alumnos	Grupos	Alumnos	Grupos
PRIMERO	76	2	82	2	85	2	63	2	86	2
TERCERO	71	2	59	2	66	2	77	2	60	2
QUINTO	60	2	62	2	56	2	60	2	68	2
TOTAL	207	6	203	6	207	6	200	6	214	6



COLEGIO DE BACHILLERES DEL ESTADO DE VERACRUZ
 Dirección de Planeación, Programación y Presupuesto



DEPARTAMENTO DE PLANEACIÓN INSTITUCIONAL

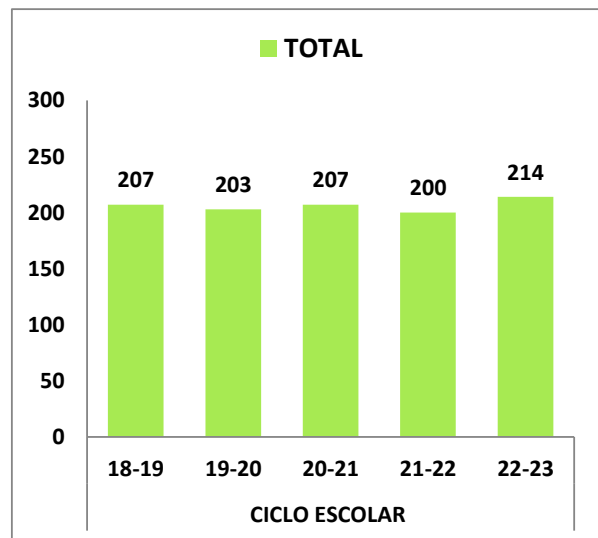
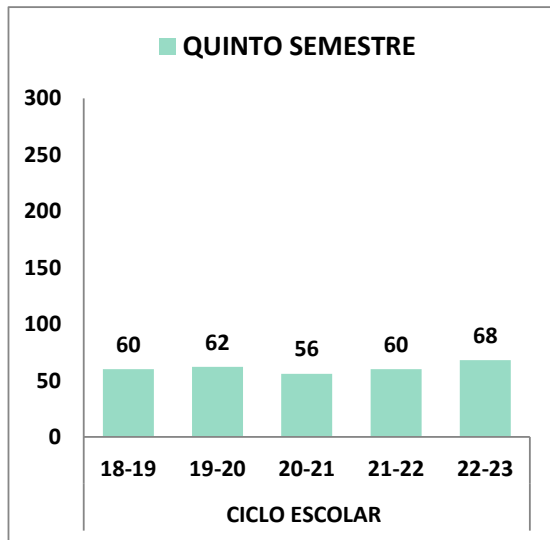


SEV
Secretaría
de Educación



SEGUIMIENTO DE MATRÍCULA POR PLANTEL

PLANTEL 65 PLATÓN SÁNCHEZ "GUADALUPE ÁLVAREZ NAVEDA"



Tasa de Crecimiento Media Anual (TCMA) en los últimos 4 ciclos escolares

GRADO	ALUMNOS	TCMA
Primero	10	3.29%
Tercero	-11	-3.87%
Quinto	8	3.23%
Total	7	0.85%

COLEGIO DE BACHILLERES DEL ESTADO DE VERACRUZ

Dirección de Planeación, Programación y Presupuesto



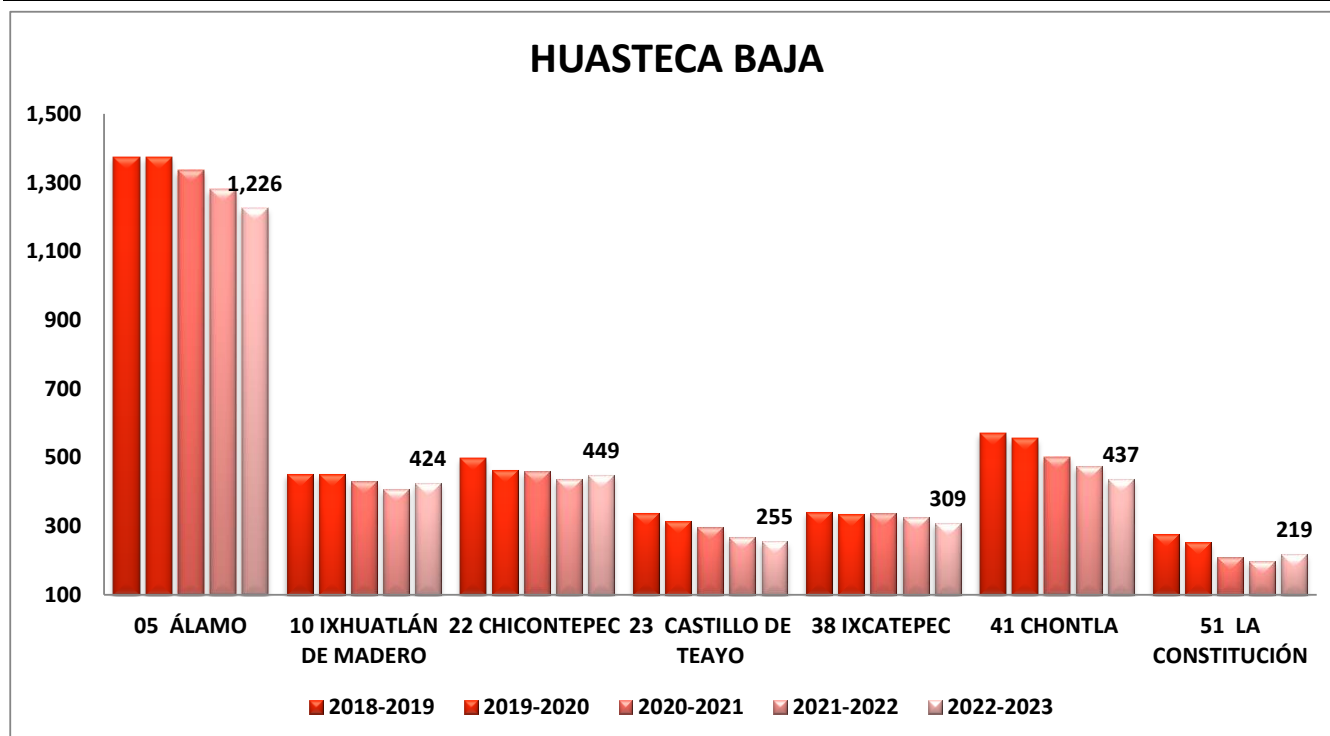
DEPARTAMENTO DE PLANEACIÓN INSTITUCIONAL

SEGUIMIENTO DE MATRÍCULA POR REGIÓN



REGIÓN HUASTECA BAJA

UBICACIÓN	MATRÍCULA	2018-2019	2019-2020	2020-2021	2021-2022	2022-2023
	05 ÁLAMO	1,375	1,374	1,337	1,281	1,226
	10 IXHUATLÁN DE MADERO	451	450	430	407	424
	22 CHICONTEPEC	498	463	459	437	449
	23 CASTILLO DE TEAYO	337	314	298	268	255
	38 IXCATEPEC	341	334	338	325	309
	41 CHONTLA	571	555	500	475	437
	51 LA CONSTITUCIÓN	277	252	210	198	219
HUASTECA BAJA	TOTAL	3,850	3,742	3,572	3,391	3,319



PLANTELES ATENDIDOS

Cantidad
7

COLEGIO DE BACHILLERES DEL ESTADO DE VERACRUZ

Dirección de Planeación, Programación y Presupuesto



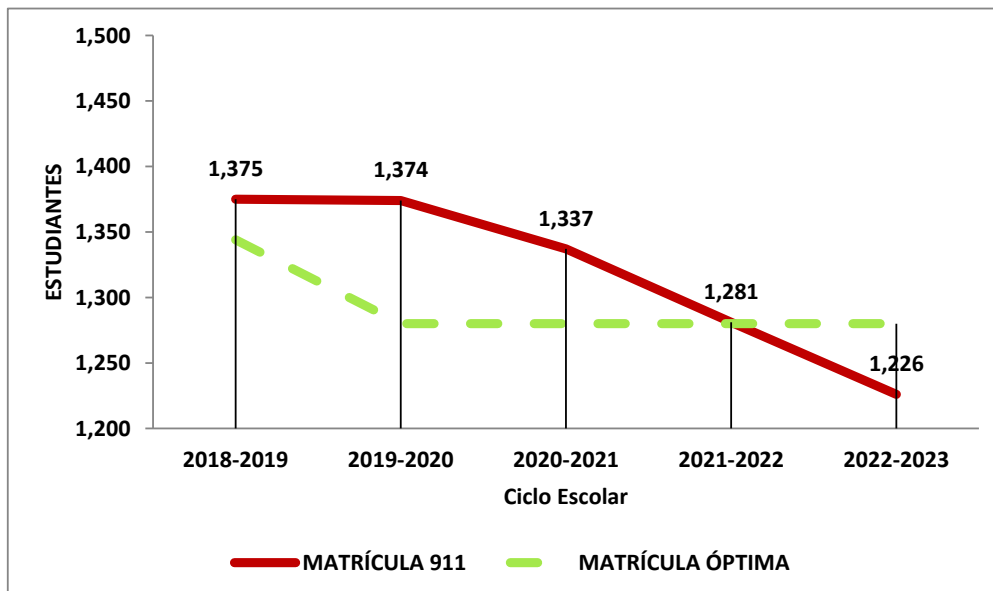
DEPARTAMENTO DE PLANEACIÓN INSTITUCIONAL



SEGUIMIENTO DE MATRÍCULA POR PLANTEL

PLANTEL 05 ÁLAMO "GUILLERMO VÉLEZ CASTILLO"

CICLO ESCOLAR	MATRÍCULA 911	MATRÍCULA ÓPTIMA	GRUPOS
2018-2019	1,375	1344	32
2019-2020	1,374	1280	32
2020-2021	1,337	1280	32
2021-2022	1,281	1280	32
2022-2023	1,226	1280	32
Grado de marginación	Alto	Grado de rezago social 2015	Medio



COLEGIO DE BACHILLERES DEL ESTADO DE VERACRUZ

Dirección de Planeación, Programación y Presupuesto



DEPARTAMENTO DE PLANEACIÓN INSTITUCIONAL



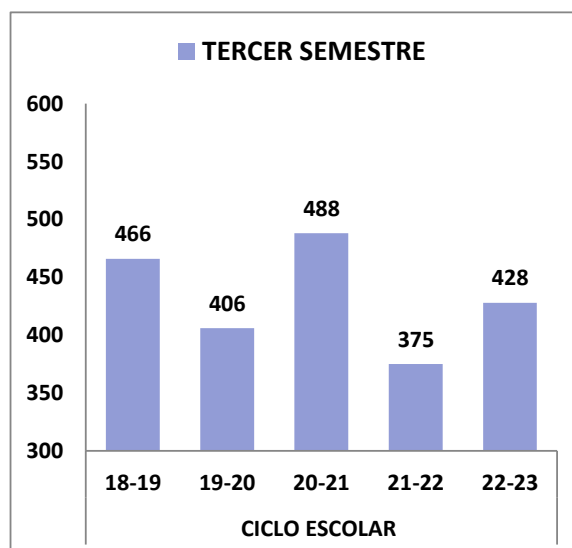
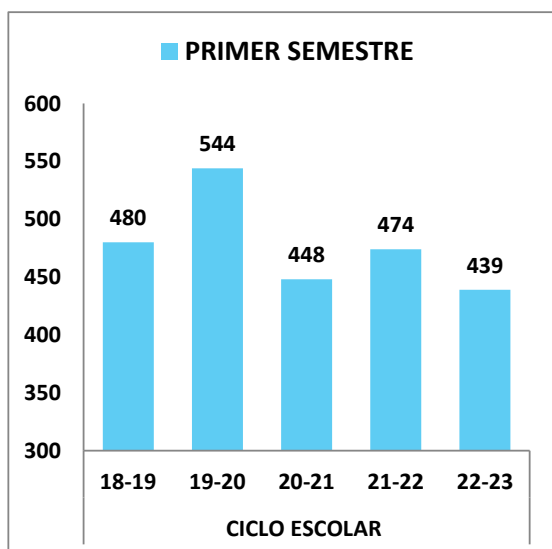
SEV
Secretaría
de Educación



SEGUIMIENTO DE MATRÍCULA POR PLANTEL

PLANTEL 05 ÁLAMO "GUILLERMO VÉLEZ CASTILLO"

CICLO ESCOLAR	2018-2019		2019-2020		2020-2021		2021-2022		2022-2023	
	Alumnos	Grupos	Alumnos	Grupos	Alumnos	Grupos	Alumnos	Grupos	Alumnos	Grupos
PRIMERO	480	12	544	12	448	12	474	12	439	12
TERCERO	466	10	406	10	488	10	375	10	428	10
QUINTO	429	10	424	10	401	10	432	10	359	10
TOTAL	1375	32	1374	32	1337	32	1281	32	1226	32



COLEGIO DE BACHILLERES DEL ESTADO DE VERACRUZ
 Dirección de Planeación, Programación y Presupuesto



DEPARTAMENTO DE PLANEACIÓN INSTITUCIONAL

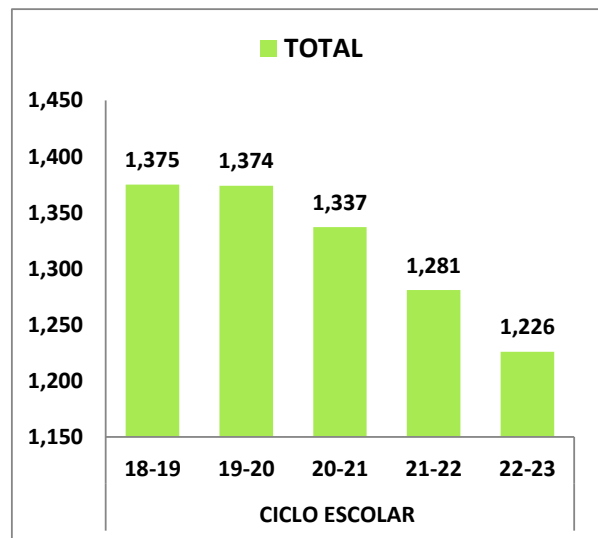
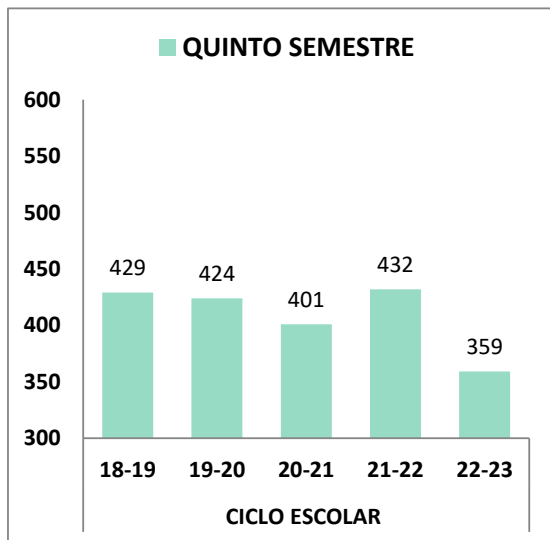


SEV
Secretaría
de Educación



SEGUIMIENTO DE MATRÍCULA POR PLANTEL

PLANTEL 05 ÁLAMO "GUILLERMO VÉLEZ CASTILLO"



Tasa de Crecimiento Media Anual (TCMA) en los últimos 4 ciclos escolares

GRADO	ALUMNOS	TCMA
Primero	-41	-2.14%
Tercero	-38	-2.04%
Quinto	-70	-4.08%
Total	-149	-2.71%

COLEGIO DE BACHILLERES DEL ESTADO DE VERACRUZ

Dirección de Planeación, Programación y Presupuesto



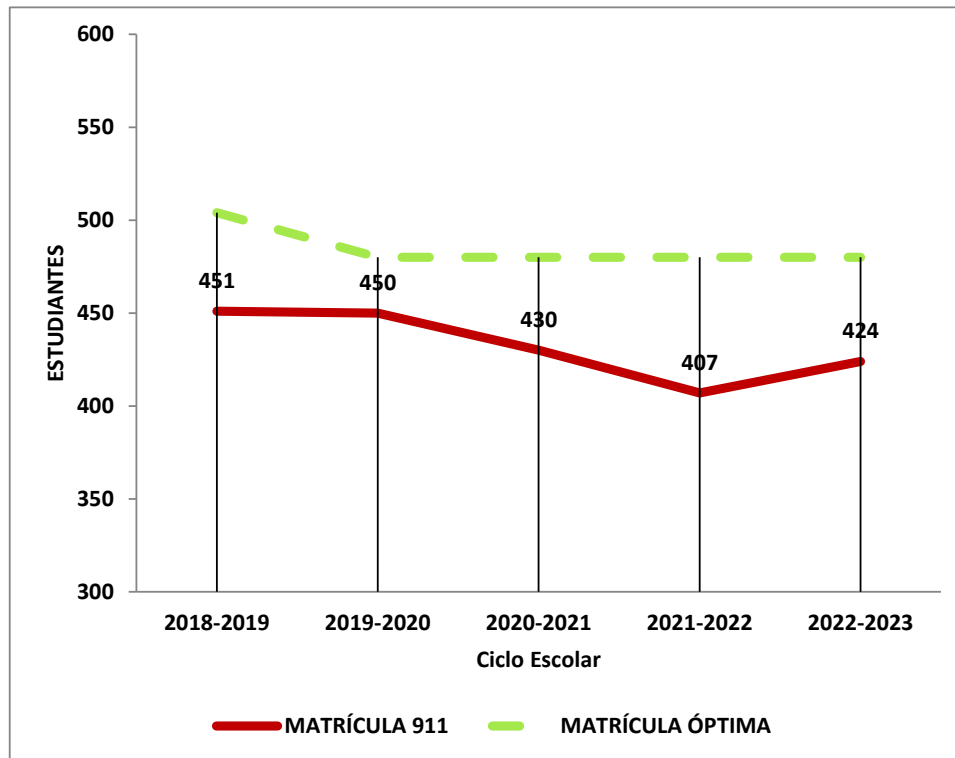
DEPARTAMENTO DE PLANEACIÓN INSTITUCIONAL



SEGUIMIENTO DE MATRÍCULA POR PLANTEL

PLANTEL 10 IXHUATLÁN DE MADERO "HEBERTO CASTILLO MARTÍNEZ"

CICLO ESCOLAR	MATRÍCULA 911	MATRÍCULA ÓPTIMA	GRUPOS
2018-2019	451	504	12
2019-2020	450	480	12
2020-2021	430	480	12
2021-2022	407	480	12
2022-2023	424	480	12
Grado de marginación	Muy alto	Grado de rezago social 2015	Alto



COLEGIO DE BACHILLERES DEL ESTADO DE VERACRUZ
 Dirección de Planeación, Programación y Presupuesto



DEPARTAMENTO DE PLANEACIÓN INSTITUCIONAL



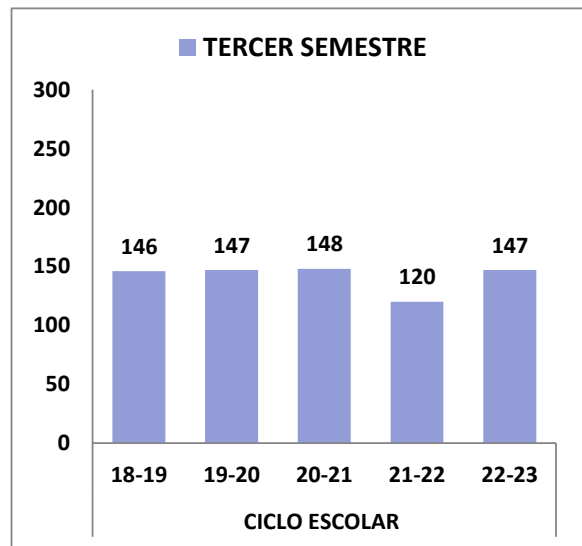
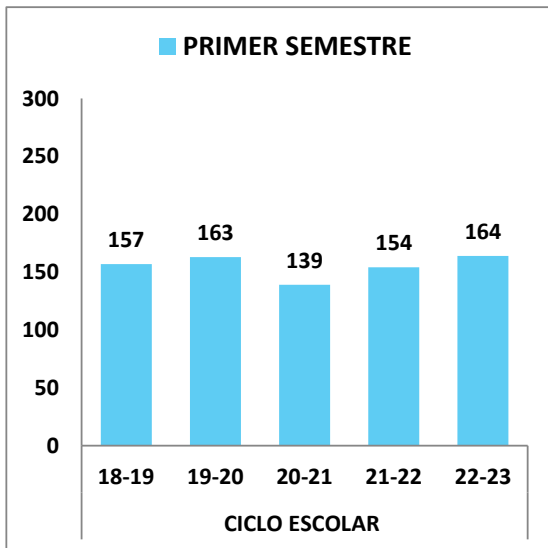
SEV
Secretaría
de Educación



SEGUIMIENTO DE MATRÍCULA POR PLANTEL

PLANTEL 10 IXHUATLÁN DE MADERO "HEBERTO CASTILLO MARTÍNEZ"

CICLO ESCOLAR	2018-2019		2019-2020		2020-2021		2021-2022		2022-2023	
	Alumnos	Grupos	Alumnos	Grupos	Alumnos	Grupos	Alumnos	Grupos	Alumnos	Grupos
PRIMERO	157	4	163	4	139	4	154	4	164	4
TERCERO	146	4	147	4	148	4	120	4	147	4
QUINTO	148	4	140	4	143	4	133	4	113	4
TOTAL	451	12	450	12	430	12	407	12	424	12



COLEGIO DE BACHILLERES DEL ESTADO DE VERACRUZ
 Dirección de Planeación, Programación y Presupuesto



DEPARTAMENTO DE PLANEACIÓN INSTITUCIONAL

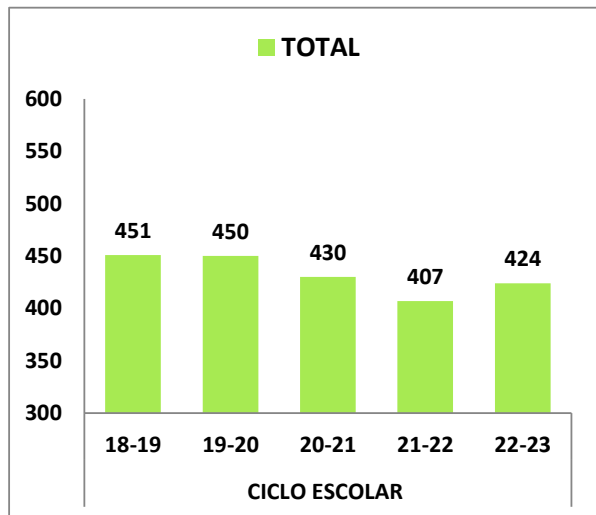
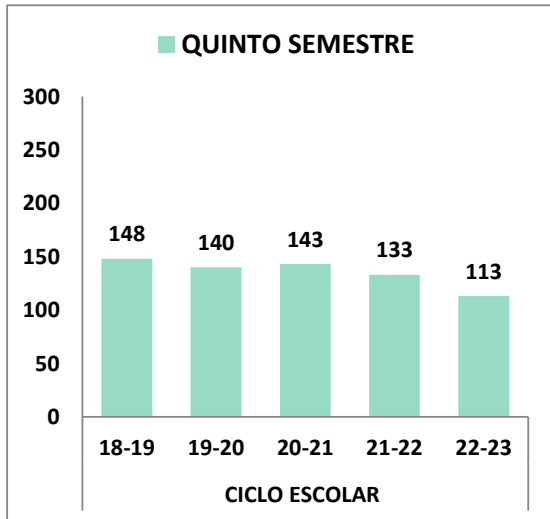


SEV
Secretaría
de Educación



SEGUIMIENTO DE MATRÍCULA POR PLANTEL

PLANTEL 10 IXHUATLÁN DE MADERO "HEBERTO CASTILLO MARTÍNEZ"



Tasa de Crecimiento Media Anual (TCMA) en los últimos 4 ciclos escolares

GRADO	ALUMNOS	TCMA
Primero	7	1.11%
Tercero	1	0.17%
Quinto	-35	-5.91%
Total	-27	-1.50%

COLEGIO DE BACHILLERES DEL ESTADO DE VERACRUZ

Dirección de Planeación, Programación y Presupuesto



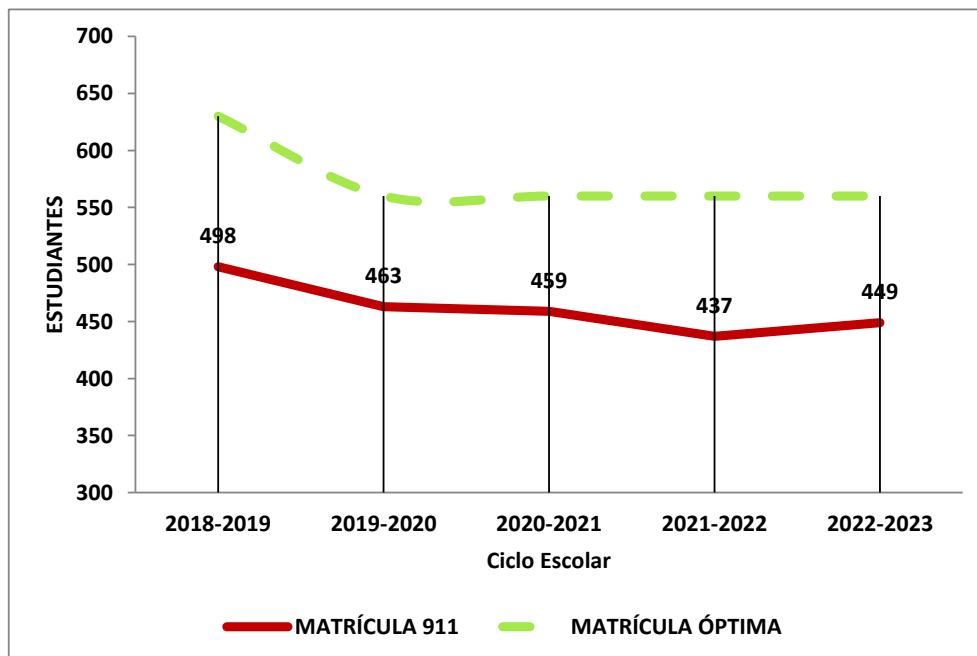
DEPARTAMENTO DE PLANEACIÓN INSTITUCIONAL



SEGUIMIENTO DE MATRÍCULA POR PLANTEL

PLANTEL 22 CHICONTEPEC "MIGUEL BUSTOS CERECEDO"

CICLO ESCOLAR	MATRÍCULA 911	MATRÍCULA ÓPTIMA	GRUPOS
2018-2019	498	630	15
2019-2020	463	560	14
2020-2021	459	560	14
2021-2022	437	560	14
2022-2023	449	560	14
Grado de marginación	Alto	Grado de rezago social 2015	Alto





COLEGIO DE BACHILLERES DEL ESTADO DE VERACRUZ
 Dirección de Planeación, Programación y Presupuesto

DEPARTAMENTO DE PLANEACIÓN INSTITUCIONAL

SEGUIMIENTO DE MATRÍCULA POR PLANTEL

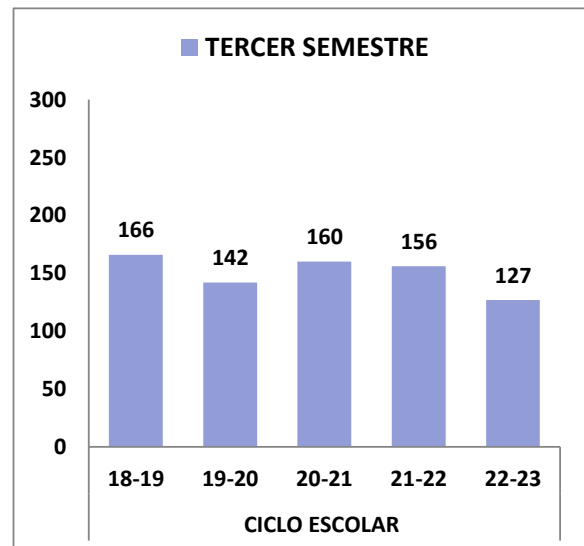
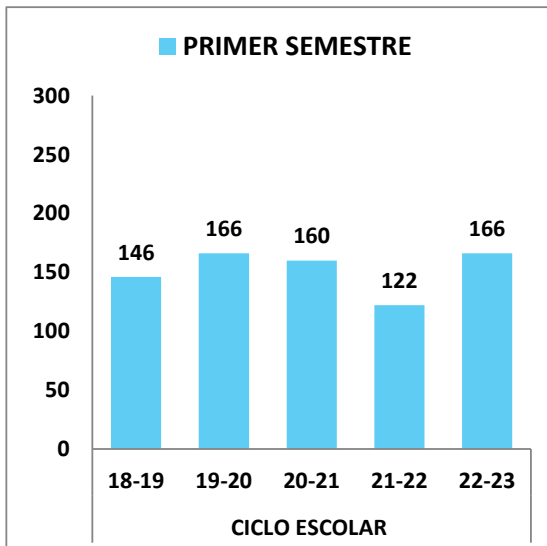


SEV
 Secretaría
 de Educación



PLANTEL 22 CHICONTEPEC "MIGUEL BUSTOS CERECEDO"

CICLO ESCOLAR	2018-2019		2019-2020		2020-2021		2021-2022		2022-2023	
	Alumnos	Grupos	Alumnos	Grupos	Alumnos	Grupos	Alumnos	Grupos	Alumnos	Grupos
PRIMERO	146	5	166	4	160	4	122	4	166	4
TERCERO	166	5	142	5	160	5	156	5	127	5
QUINTO	186	5	155	5	139	5	159	5	156	5
TOTAL	498	15	463	14	459	14	437	14	449	14





COLEGIO DE BACHILLERES DEL ESTADO DE VERACRUZ
 Dirección de Planeación, Programación y Presupuesto

DEPARTAMENTO DE PLANEACIÓN INSTITUCIONAL

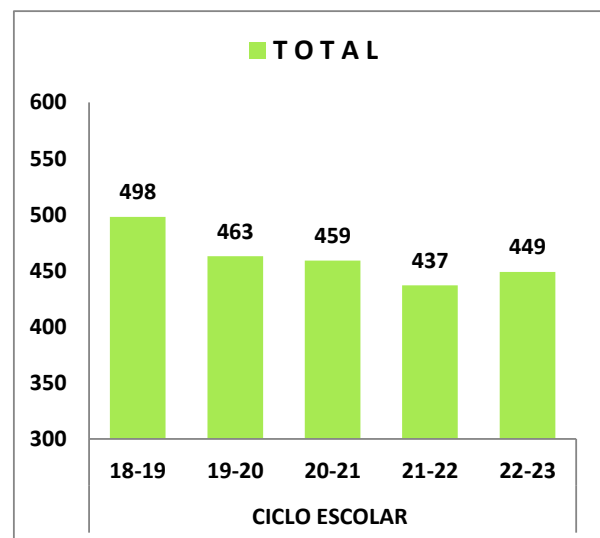
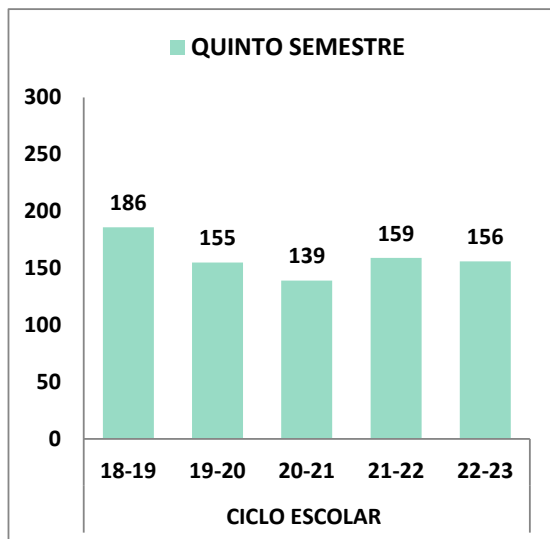
SEGUIMIENTO DE MATRÍCULA POR PLANTEL



SEV
 Secretaría
 de Educación



PLANTEL 22 CHICONTEPEC “MIGUEL BUSTOS CERECEDO”



Tasa de Crecimiento Media Anual (TCMA) en los últimos 4 ciclos escolares

GRADO	ALUMNOS	TCMA
Primero	20	3.42%
Tercero	-39	-5.87%
Quinto	-30	-4.03%
Total	-49	-2.46%

COLEGIO DE BACHILLERES DEL ESTADO DE VERACRUZ

Dirección de Planeación, Programación y Presupuesto



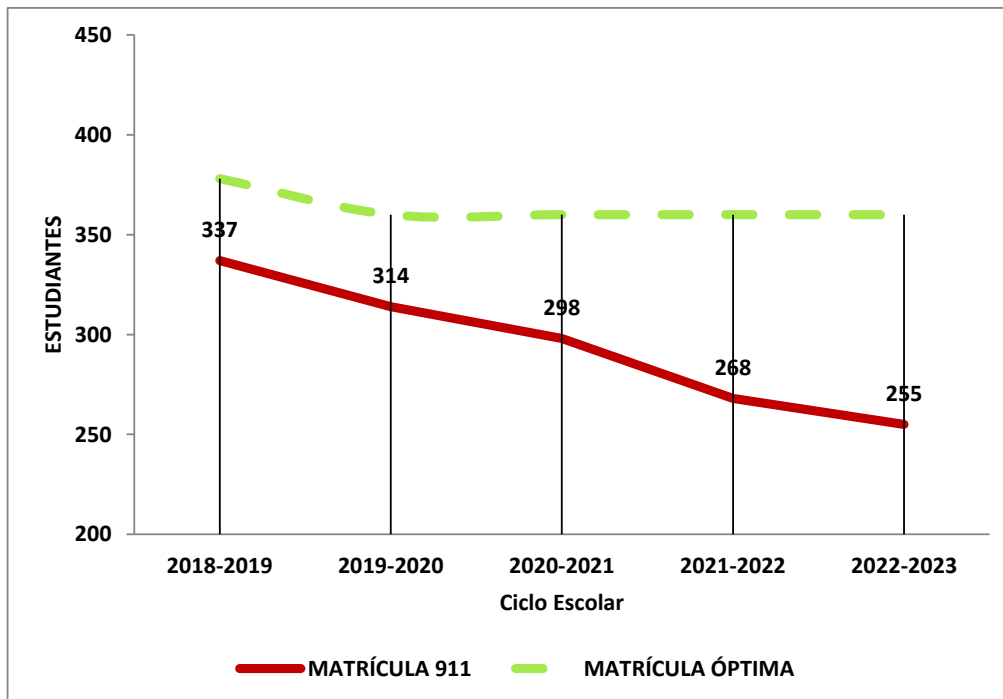
DEPARTAMENTO DE PLANEACIÓN INSTITUCIONAL



SEGUIMIENTO DE MATRÍCULA POR PLANTEL

PLANTEL 23 CASTILLO DE TEAYO "FLORENCIO GARCÍA REYES"

CICLO ESCOLAR	MATRÍCULA 911	MATRÍCULA ÓPTIMA	GRUPOS
2018-2019	337	378	9
2019-2020	314	360	9
2020-2021	298	360	9
2021-2022	268	360	9
2022-2023	255	360	9
Grado de marginación	Alto	Grado de rezago social 2015	Medio



COLEGIO DE BACHILLERES DEL ESTADO DE VERACRUZ
 Dirección de Planeación, Programación y Presupuesto



DEPARTAMENTO DE PLANEACIÓN INSTITUCIONAL



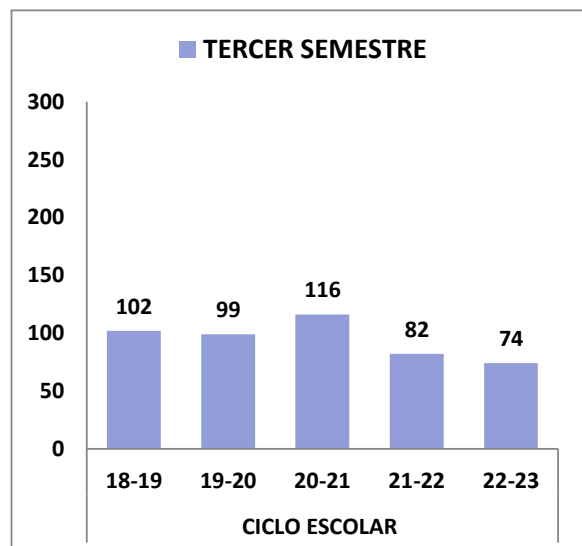
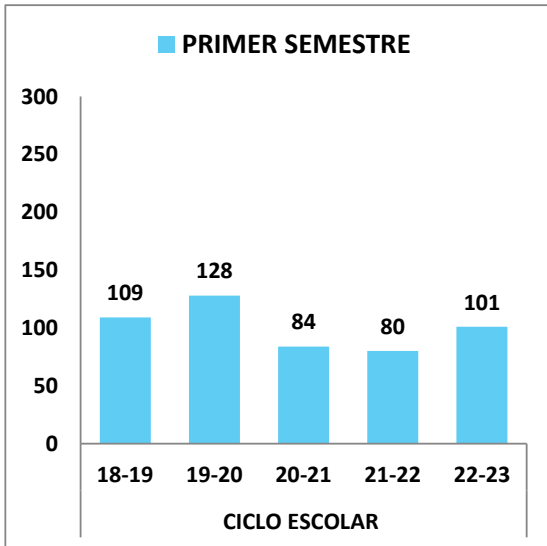
SEV
Secretaría
de Educación



SEGUIMIENTO DE MATRÍCULA POR PLANTEL

PLANTEL 23 CASTILLO DE TEAYO "FLORENCIO GARCÍA REYES"

CICLO ESCOLAR	2018-2019		2019-2020		2020-2021		2021-2022		2022-2023	
	Alumnos	Grupos	Alumnos	Grupos	Alumnos	Grupos	Alumnos	Grupos	Alumnos	Grupos
PRIMERO	109	3	128	3	84	3	80	3	101	3
TERCERO	102	3	99	3	116	3	82	3	74	3
QUINTO	126	3	87	3	98	3	106	3	80	3
TOTAL	337	9	314	9	298	9	268	9	255	9



COLEGIO DE BACHILLERES DEL ESTADO DE VERACRUZ
 Dirección de Planeación, Programación y Presupuesto



DEPARTAMENTO DE PLANEACIÓN INSTITUCIONAL

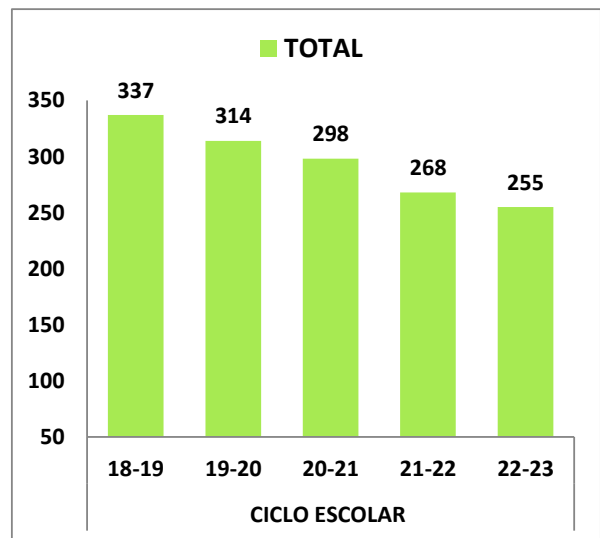
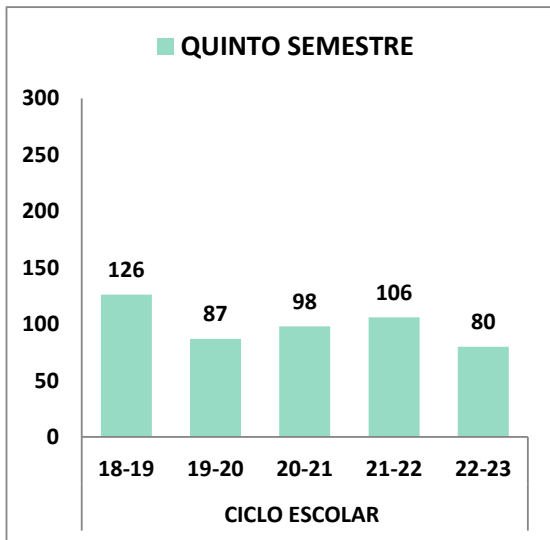


SEV
Secretaría
de Educación



SEGUIMIENTO DE MATRÍCULA POR PLANTEL

PLANTEL 23 CASTILLO DE TEAYO "FLORENCIO GARCÍA REYES"



Tasa de Crecimiento Media Anual (TCMA) en los últimos 4 ciclos escolares

GRADO	ALUMNOS	TCMA
Primero	-8	-1.83%
Tercero	-28	-6.86%
Quinto	-46	-9.13%
Total	-82	-6.08%

COLEGIO DE BACHILLERES DEL ESTADO DE VERACRUZ

Dirección de Planeación, Programación y Presupuesto



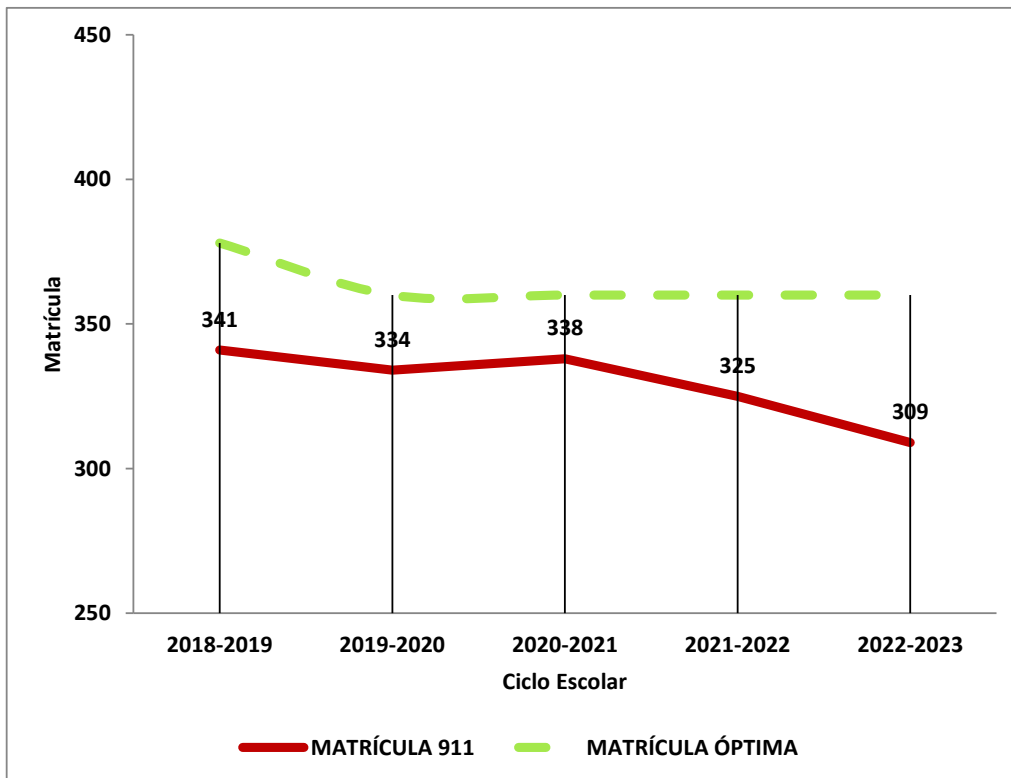
DEPARTAMENTO DE PLANEACIÓN INSTITUCIONAL



SEGUIMIENTO DE MATRÍCULA POR PLANTEL

PLANTEL 38 IXCATEPEC "HIGINIO MELGOZA"

CICLO ESCOLAR	MATRÍCULA 911	MATRÍCULA ÓPTIMA	GRUPOS
2018-2019	341	378	9
2019-2020	334	360	9
2020-2021	338	360	9
2021-2022	325	360	9
2022-2023	309	360	9
Grado de marginación	Alto	Grado de rezago social 2015	Alto



COLEGIO DE BACHILLERES DEL ESTADO DE VERACRUZ
 Dirección de Planeación, Programación y Presupuesto



DEPARTAMENTO DE PLANEACIÓN INSTITUCIONAL



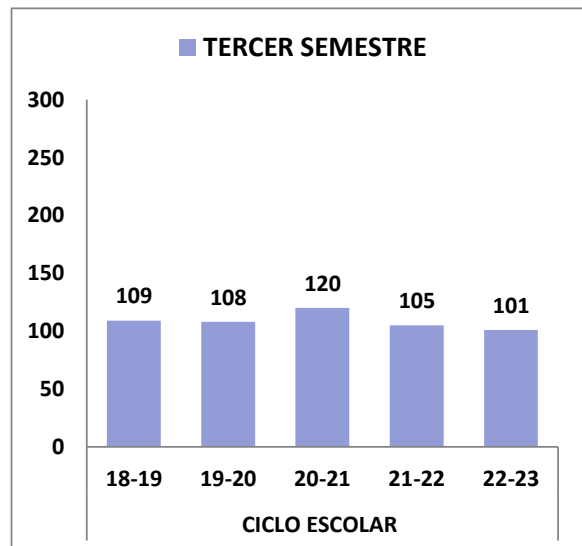
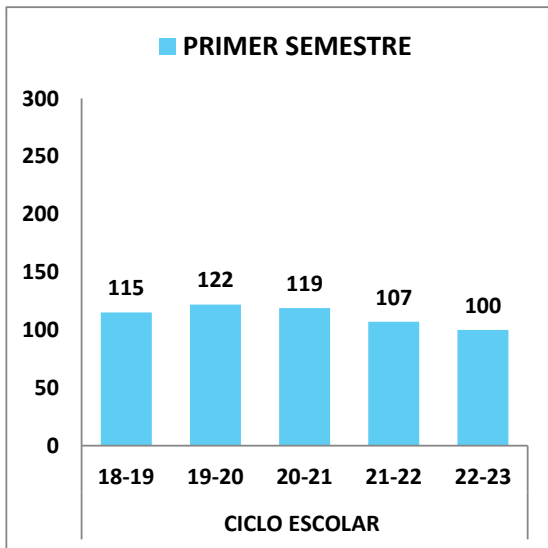
SEV
Secretaría
de Educación



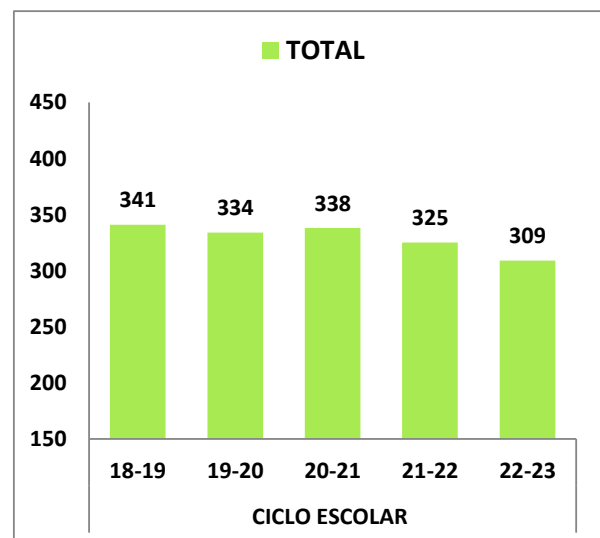
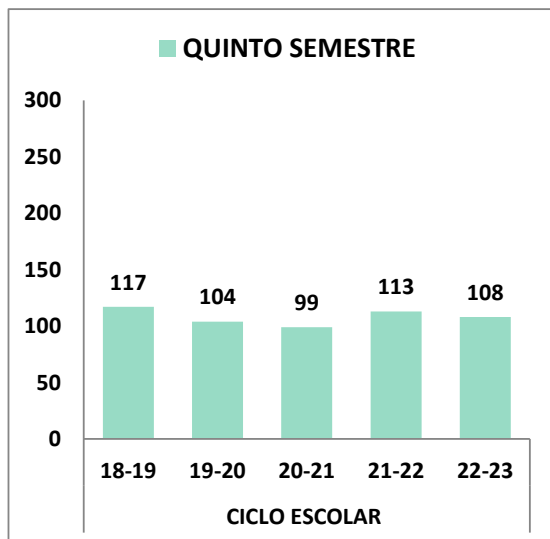
SEGUIMIENTO DE MATRÍCULA POR PLANTEL

PLANTEL 38 IXCATEPEC "HIGINIO MELGOZA"

CICLO ESCOLAR	2018-2019		2019-2020		2020-2021		2021-2022		2022-2023	
	Alumnos	Grupos	Alumnos	Grupos	Alumnos	Grupos	Alumnos	Grupos	Alumnos	Grupos
PRIMERO	115	3	122	3	119	3	107	3	100	3
TERCERO	109	3	108	3	120	3	105	3	101	3
QUINTO	117	3	104	3	99	3	113	3	108	3
TOTAL	341	9	334	9	338	9	325	9	309	9



PLANTEL 38 IXCATEPEC "HIGINIO MELGOZA"



Tasa de Crecimiento Media Anual (TCMA) en los últimos 4 ciclos escolares

GRADO	ALUMNOS	TCMA
Primero	-15	-3.26%
Tercero	-8	-1.83%
Quinto	-9	-1.92%
Total	-32	-2.35%

COLEGIO DE BACHILLERES DEL ESTADO DE VERACRUZ

Dirección de Planeación, Programación y Presupuesto



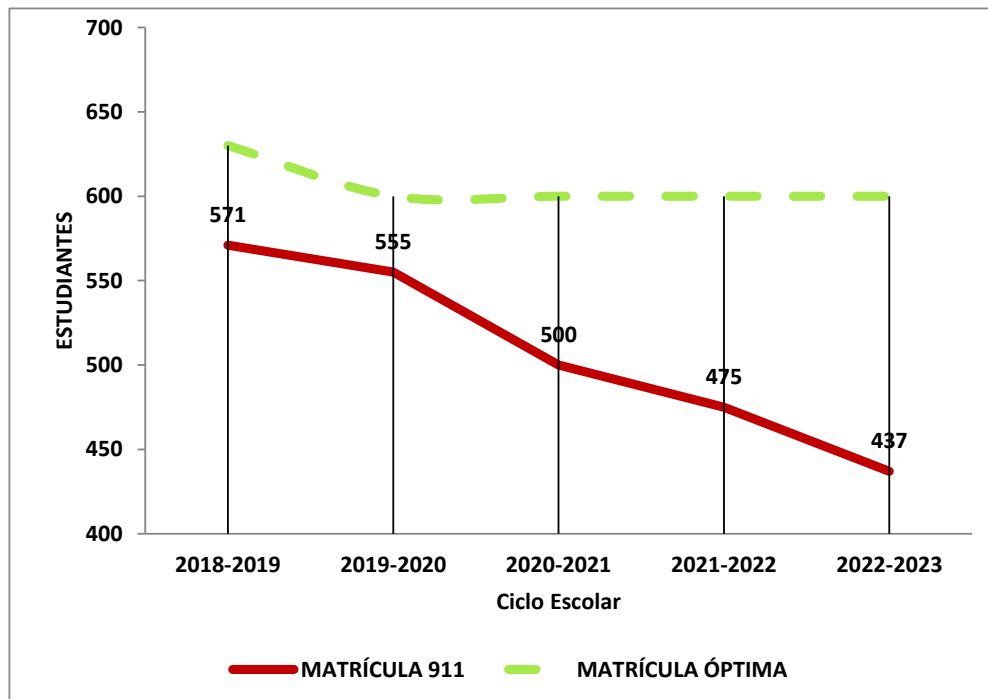
DEPARTAMENTO DE PLANEACIÓN INSTITUCIONAL



SEGUIMIENTO DE MATRÍCULA POR PLANTEL

PLANTEL 41 CHONTLA “MANUEL C. TELLO”

CICLO ESCOLAR	MATRÍCULA 911	MATRÍCULA ÓPTIMA	GRUPOS
2018-2019	571	630	15
2019-2020	555	600	15
2020-2021	500	600	15
2021-2022	475	600	15
2022-2023	437	600	15
Grado de marginación	Alto	Grado de rezago social 2015	Alto



COLEGIO DE BACHILLERES DEL ESTADO DE VERACRUZ
 Dirección de Planeación, Programación y Presupuesto



DEPARTAMENTO DE PLANEACIÓN INSTITUCIONAL



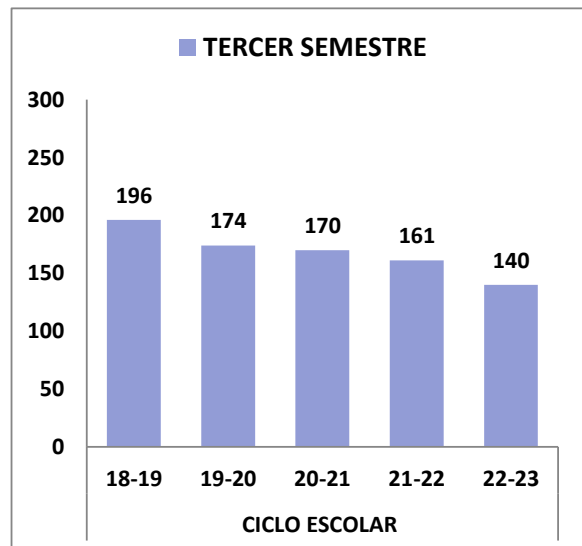
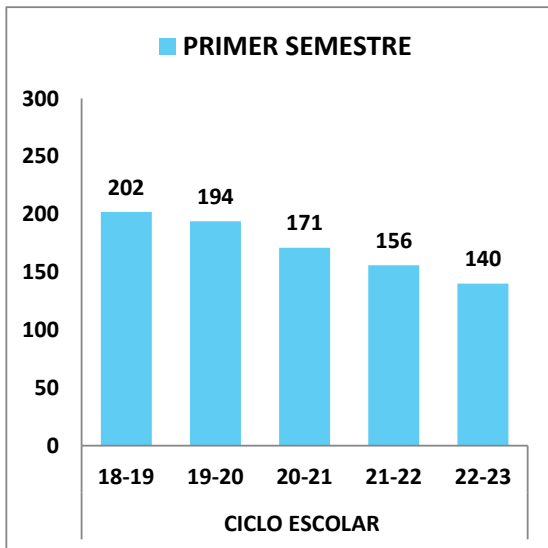
SEV
Secretaría
de Educación



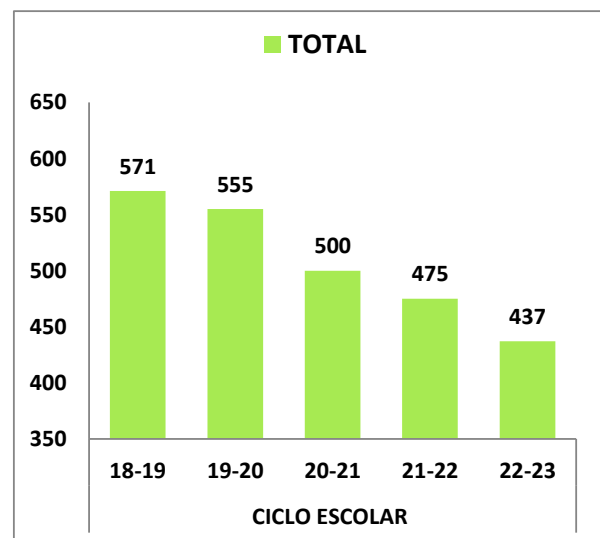
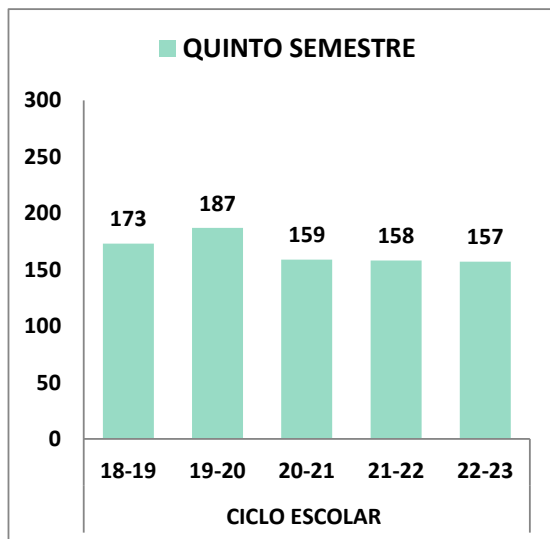
SEGUIMIENTO DE MATRÍCULA POR PLANTEL

PLANTEL 41 CHONTLA “MANUEL C. TELLO”

CICLO ESCOLAR	2018-2019		2019-2020		2020-2021		2021-2022		2022-2023	
	Alumnos	Grupos	Alumnos	Grupos	Alumnos	Grupos	Alumnos	Grupos	Alumnos	Grupos
PRIMERO	202	5	194	5	171	5	156	5	140	5
TERCERO	196	5	174	5	170	5	161	5	140	5
QUINTO	173	5	187	5	159	5	158	5	157	5
TOTAL	571	15	555	15	500	15	475	15	437	15



PLANTEL 41 CHONTLA "MANUEL C. TELLO"



Tasa de Crecimiento Media Anual (TCMA) en los últimos 4 ciclos escolares

GRADO	ALUMNOS	TCMA
Primero	-62	-7.67%
Tercero	-56	-7.14%
Quinto	-16	-2.31%
Total	-134	-5.87%

COLEGIO DE BACHILLERES DEL ESTADO DE VERACRUZ

Dirección de Planeación, Programación y Presupuesto



DEPARTAMENTO DE PLANEACIÓN INSTITUCIONAL



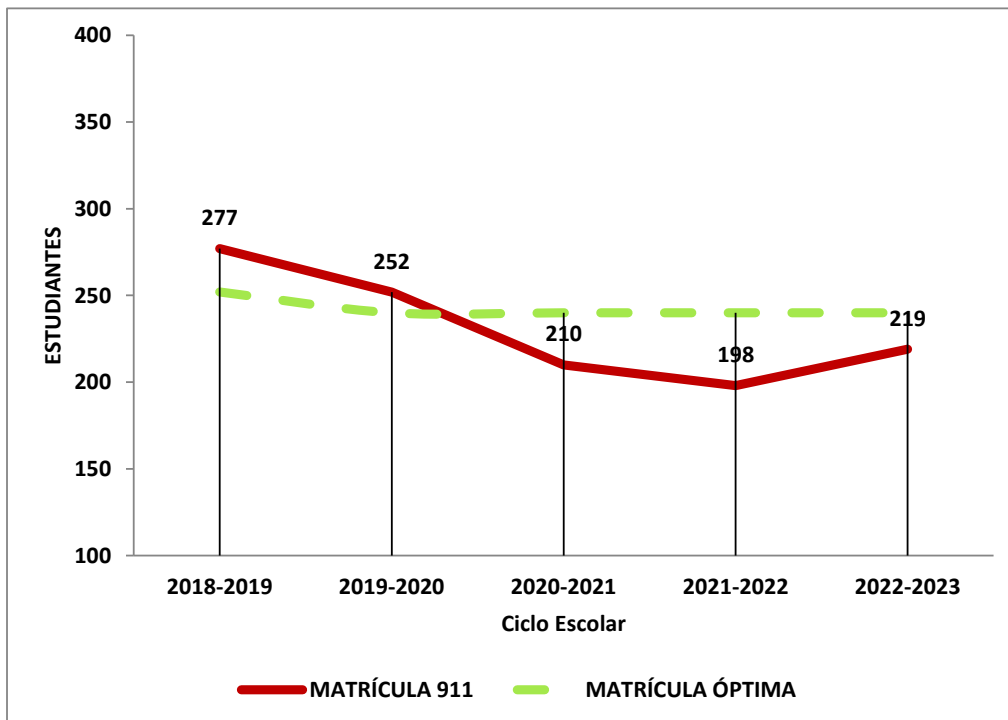
SEV
Secretaría
de Educación



SEGUIMIENTO DE MATRÍCULA POR PLANTEL

PLANTEL 51 LA CONSTITUCIÓN "RÓMULO BACHE AZUARA"

CICLO ESCOLAR	MATRÍCULA 911	MATRÍCULA ÓPTIMA	GRUPOS
2018-2019	277	252	6
2019-2020	252	240	6
2020-2021	210	240	6
2021-2022	198	240	6
2022-2023	219	240	6
Grado de marginación	Alto	Grado de rezago social 2015	Medio



COLEGIO DE BACHILLERES DEL ESTADO DE VERACRUZ
 Dirección de Planeación, Programación y Presupuesto



DEPARTAMENTO DE PLANEACIÓN INSTITUCIONAL



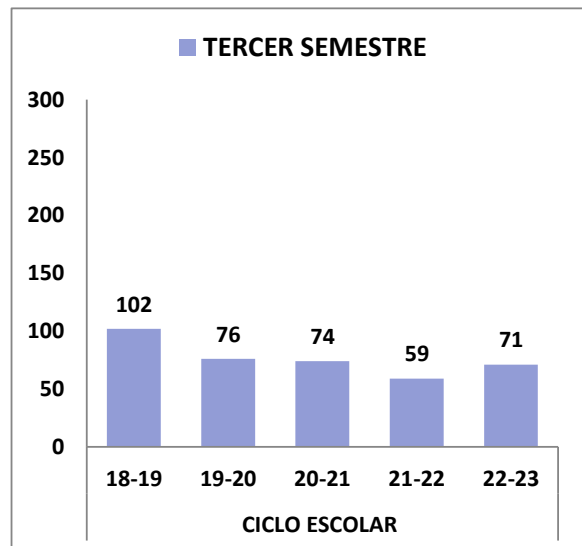
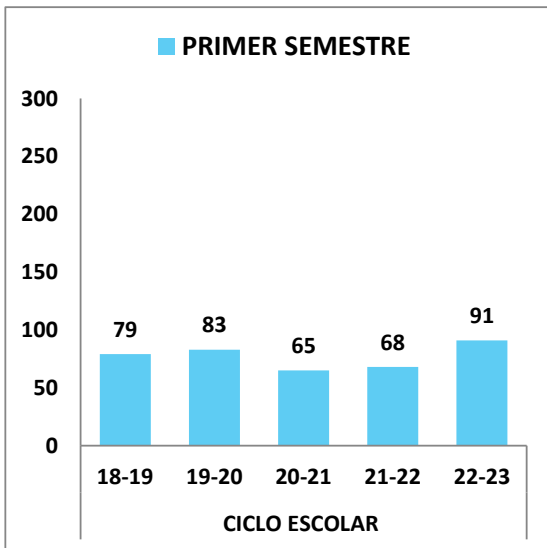
SEV
Secretaría
de Educación



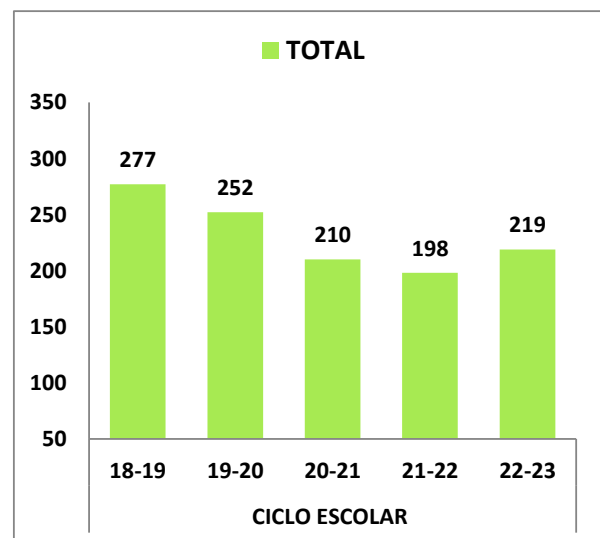
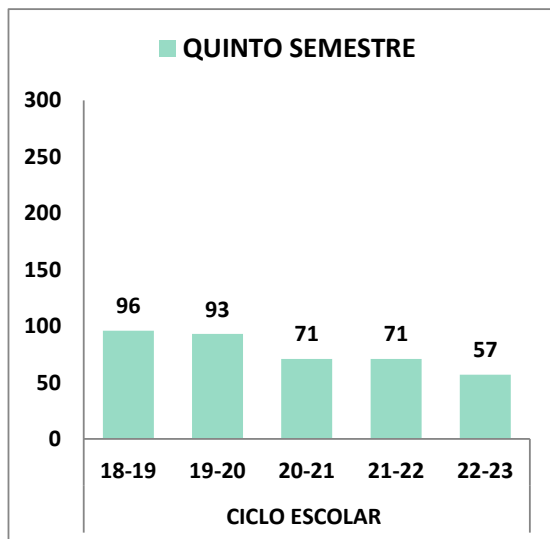
SEGUIMIENTO DE MATRÍCULA POR PLANTEL

PLANTEL 51 LA CONSTITUCIÓN "RÓMULO BACHE AZUARA"

CICLO ESCOLAR	2018-2019		2019-2020		2020-2021		2021-2022		2022-2023	
	Alumnos	Grupos	Alumnos	Grupos	Alumnos	Grupos	Alumnos	Grupos	Alumnos	Grupos
PRIMERO	79	2	83	2	65	2	68	2	91	2
TERCERO	102	2	76	2	74	2	59	2	71	2
QUINTO	96	2	93	2	71	2	71	2	57	2
TOTAL	277	6	252	6	210	6	198	6	219	6



PLANTEL 51 LA CONSTITUCIÓN "RÓMULO BACHE AZUARA"



Tasa de Crecimiento Media Anual (TCMA) en los últimos 4 ciclos escolares

GRADO	ALUMNOS	TCMA
Primero	12	3.80%
Tercero	-31	-7.60%
Quinto	-39	-10.16%
Total	-58	-5.23%

COLEGIO DE BACHILLERES DEL ESTADO DE VERACRUZ

Dirección de Planeación, Programación y Presupuesto



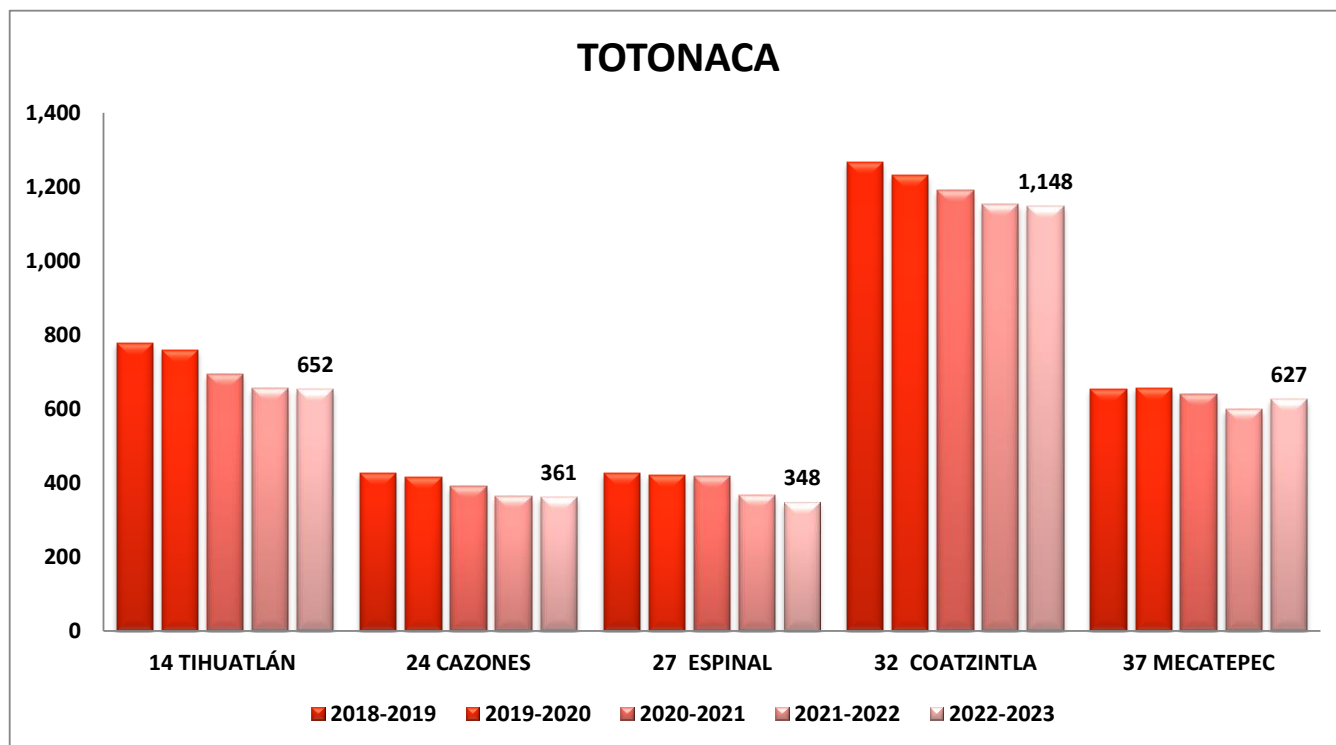
DEPARTAMENTO DE PLANEACIÓN INSTITUCIONAL

SEGUIMIENTO DE MATRÍCULA POR REGIÓN



REGIÓN TONONACA

UBICACIÓN	MATRÍCULA	2018-2019	2019-2020	2020-2021	2021-2022	2022-2023
	14 TIHUATLÁN	777	760	694	656	652
	24 CAZONES	427	416	391	363	361
	27 ESPINAL	427	422	419	367	348
	32 COATZINTLA	1,266	1,232	1,190	1,153	1,148
	37 MECATEPEC	653	656	639	599	627
TOTONACA	TOTAL	3,550	3,486	3,333	3,138	3,136



PLANTELES ATENDIDOS

Cantidad
5

COLEGIO DE BACHILLERES DEL ESTADO DE VERACRUZ

Dirección de Planeación, Programación y Presupuesto



DEPARTAMENTO DE PLANEACIÓN INSTITUCIONAL



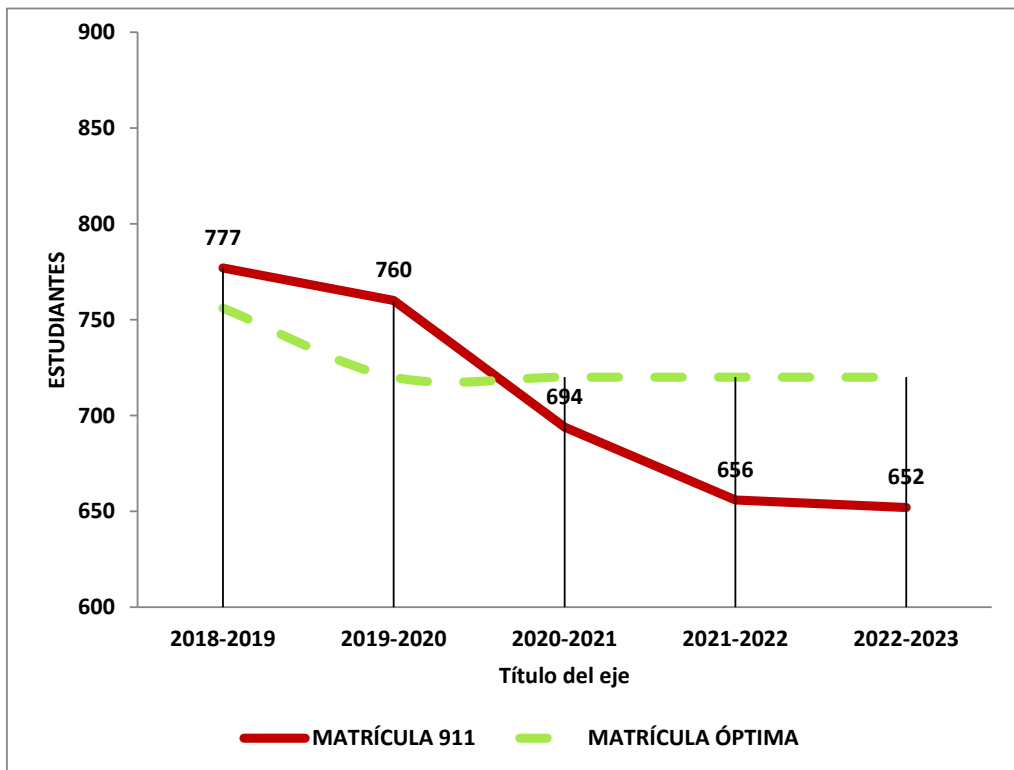
SEV
Secretaría
de Educación



SEGUIMIENTO DE MATRÍCULA POR PLANTEL

PLANTEL 14 TIHUATLÁN "LEONARDO PÉREZ RIVERA"

CICLO ESCOLAR	MATRÍCULA 911	MATRÍCULA ÓPTIMA	GRUPOS
2018-2019	777	756	18
2019-2020	760	720	18
2020-2021	694	720	18
2021-2022	656	720	18
2022-2023	652	720	18
Grado de marginación	Alto	Grado de rezago social 2015	Medio



COLEGIO DE BACHILLERES DEL ESTADO DE VERACRUZ

Dirección de Planeación, Programación y Presupuesto



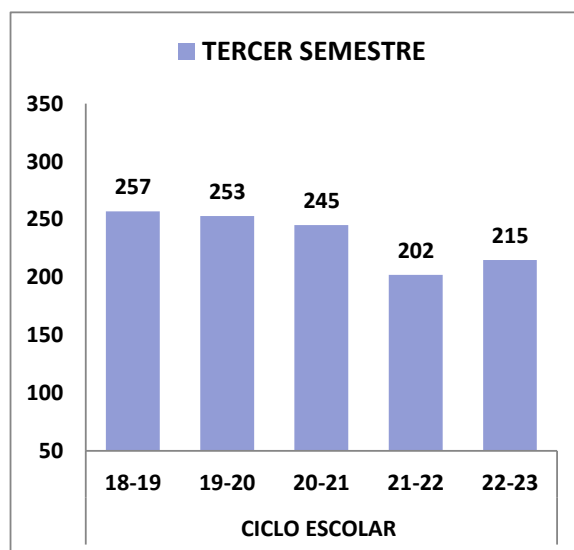
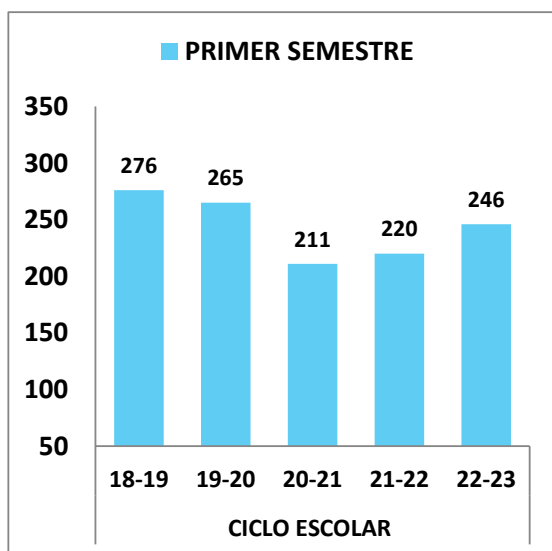
DEPARTAMENTO DE PLANEACIÓN INSTITUCIONAL



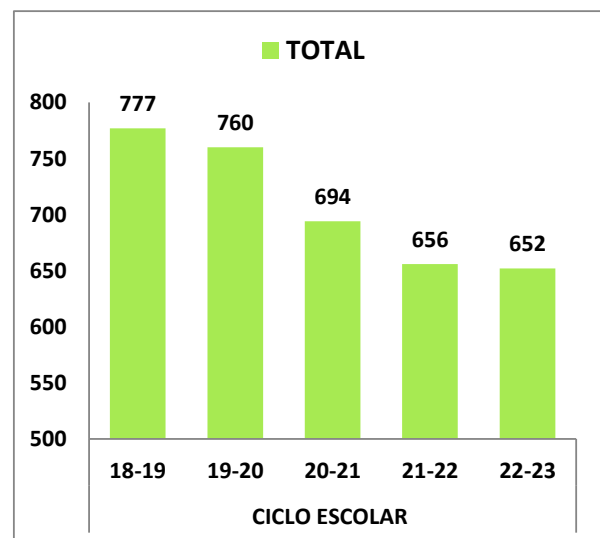
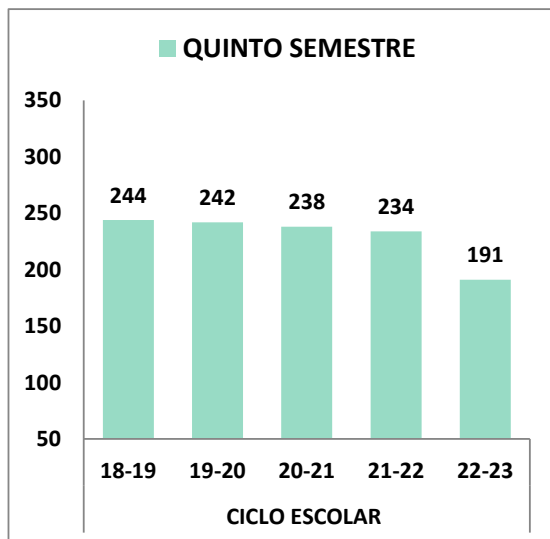
SEGUIMIENTO DE MATRÍCULA POR PLANTEL

PLANTEL 14 TIHUATLÁN “LEONARDO PÉREZ RIVERA”

CICLO ESCOLAR	2018-2019		2019-2020		2020-2021		2021-2022		2022-2023	
	Alumnos	Grupos	Alumnos	Grupos	Alumnos	Grupos	Alumnos	Grupos	Alumnos	Grupos
PRIMERO	276	6	265	6	211	6	220	6	246	6
TERCERO	257	6	253	6	245	6	202	6	215	6
QUINTO	244	6	242	6	238	6	234	6	191	6
TOTAL	777	18	760	18	694	18	656	18	652	18



PLANTEL 14 TIHUATLÁN “LEONARDO PÉREZ RIVERA”



Tasa de Crecimiento Media Anual (TCMA) en los últimos 4 ciclos escolares

GRADO	ALUMNOS	TCMA
Primero	-30	-2.72%
Tercero	-42	-4.09%
Quinto	-53	-5.43%
Total	-125	-4.02%

COLEGIO DE BACHILLERES DEL ESTADO DE VERACRUZ

Dirección de Planeación, Programación y Presupuesto



DEPARTAMENTO DE PLANEACIÓN INSTITUCIONAL



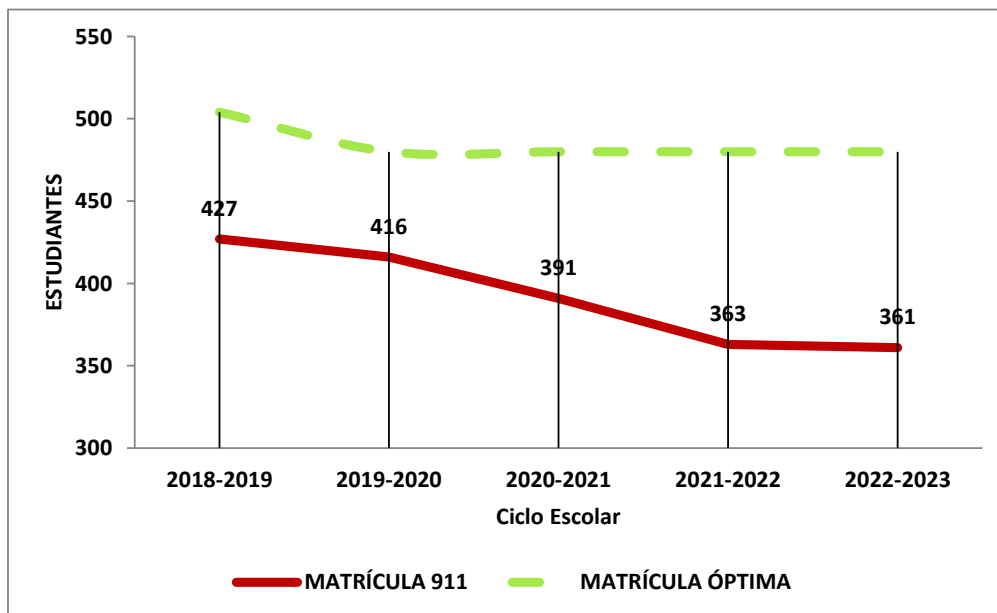
SEV
Secretaría
de Educación



SEGUIMIENTO DE MATRÍCULA POR PLANTEL

PLANTEL 24 CAZONES “JOSÉ CASTRO RAMÍREZ”

CICLO ESCOLAR	MATRÍCULA 911	MATRÍCULA ÓPTIMA	GRUPOS
2018-2019	427	504	12
2019-2020	416	480	12
2020-2021	391	480	12
2021-2022	363	480	12
2022-2023	361	480	12
Grado de marginación	Alto	Grado de rezago social 2015	Alto



COLEGIO DE BACHILLERES DEL ESTADO DE VERACRUZ

Dirección de Planeación, Programación y Presupuesto



DEPARTAMENTO DE PLANEACIÓN INSTITUCIONAL



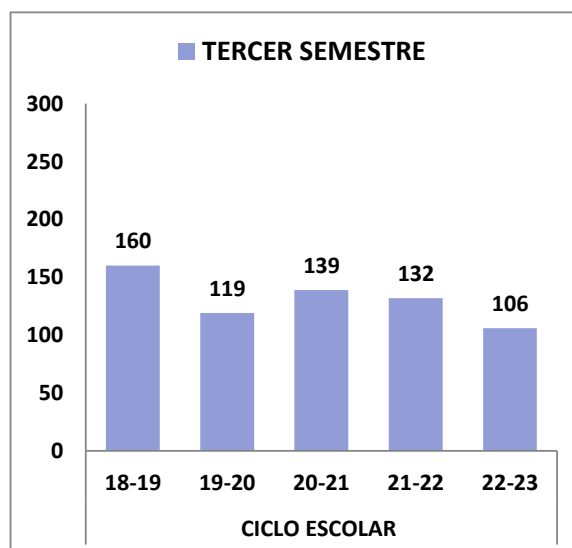
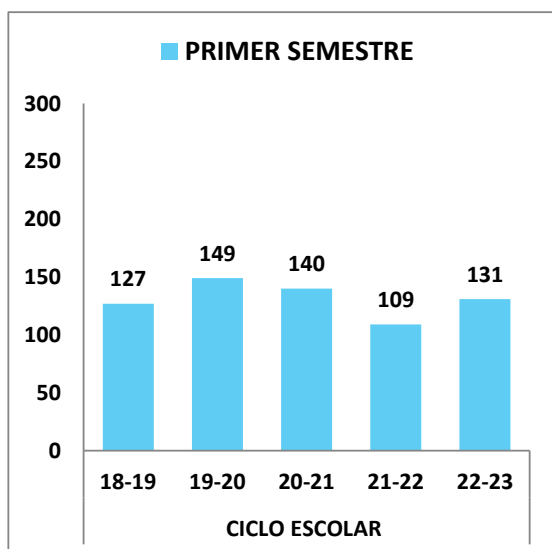
SEV
Secretaría
de Educación



SEGUIMIENTO DE MATRÍCULA POR PLANTEL

PLANTEL 24 CAZONES "JOSÉ CASTRO RAMÍREZ"

CICLO ESCOLAR	2018-2019		2019-2020		2020-2021		2021-2022		2022-2023	
	Alumnos	Grupos	Alumnos	Grupos	Alumnos	Grupos	Alumnos	Grupos	Alumnos	Grupos
PRIMERO	127	4	149	4	140	4	109	4	131	4
TERCERO	160	4	119	4	139	4	132	4	106	4
QUINTO	140	4	148	4	112	4	122	4	124	4
TOTAL	427	12	416	12	391	12	363	12	361	12



COLEGIO DE BACHILLERES DEL ESTADO DE VERACRUZ
 Dirección de Planeación, Programación y Presupuesto



DEPARTAMENTO DE PLANEACIÓN INSTITUCIONAL

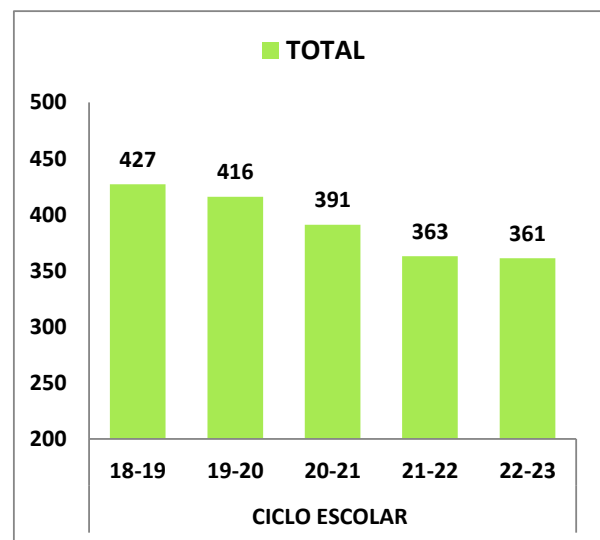
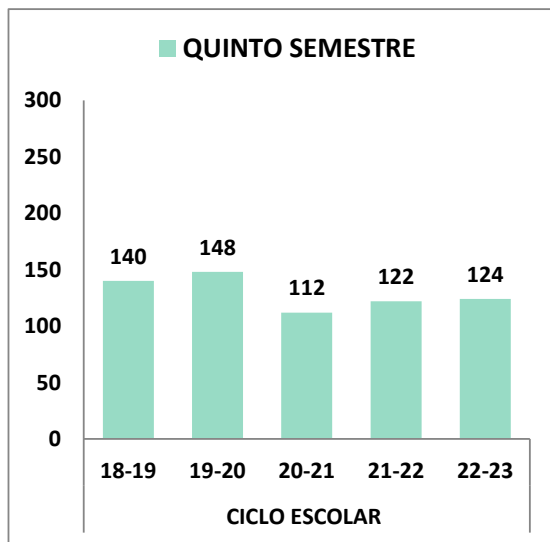


SEV
Secretaría
de Educación



SEGUIMIENTO DE MATRÍCULA POR PLANTEL

PLANTEL 24 CAZONES “JOSÉ CASTRO RAMÍREZ”



Tasa de Crecimiento Media Anual (TCMA) en los últimos 4 ciclos escolares

GRADO	ALUMNOS	TCMA
Primero	4	0.79%
Tercero	-54	-8.44%
Quinto	-16	-2.86%
Total	-66	-3.86%

COLEGIO DE BACHILLERES DEL ESTADO DE VERACRUZ

Dirección de Planeación, Programación y Presupuesto



DEPARTAMENTO DE PLANEACIÓN INSTITUCIONAL



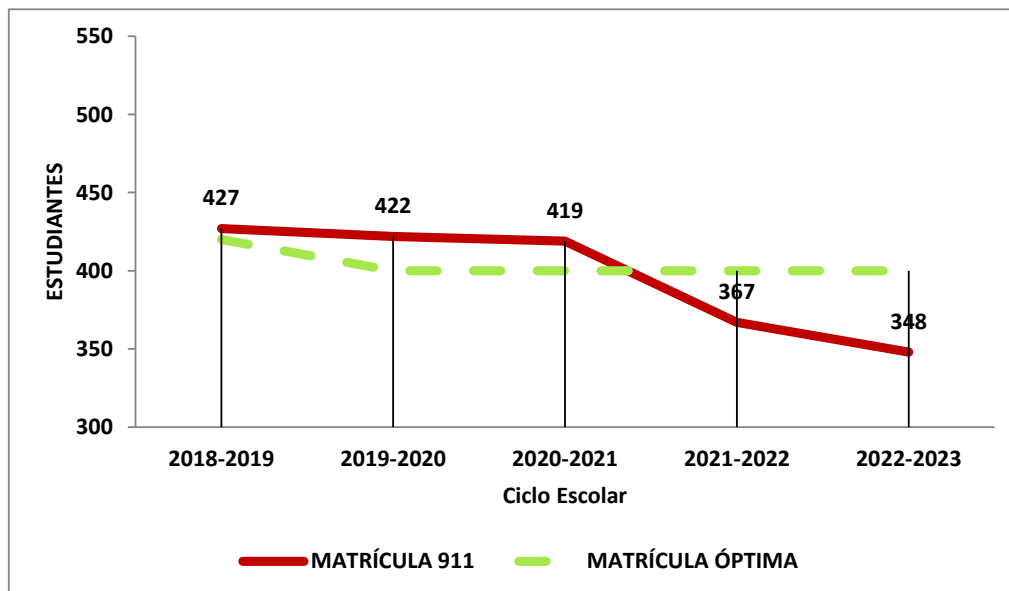
SEV
Secretaría
de Educación



SEGUIMIENTO DE MATRÍCULA POR PLANTEL

PLANTEL 27 ESPINAL "FIDEL FAJARDO JÚAREZ"

CICLO ESCOLAR	MATRÍCULA 911	MATRÍCULA ÓPTIMA	GRUPOS
2018-2019	427	420	10
2019-2020	422	400	10
2020-2021	419	400	10
2021-2022	367	400	10
2022-2023	348	400	10
Grado de marginación	Alto	Grado de rezago social 2015	Alto



COLEGIO DE BACHILLERES DEL ESTADO DE VERACRUZ
 Dirección de Planeación, Programación y Presupuesto



DEPARTAMENTO DE PLANEACIÓN INSTITUCIONAL



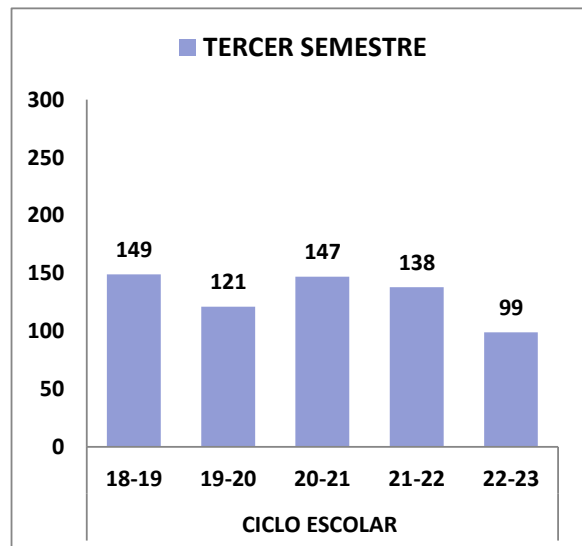
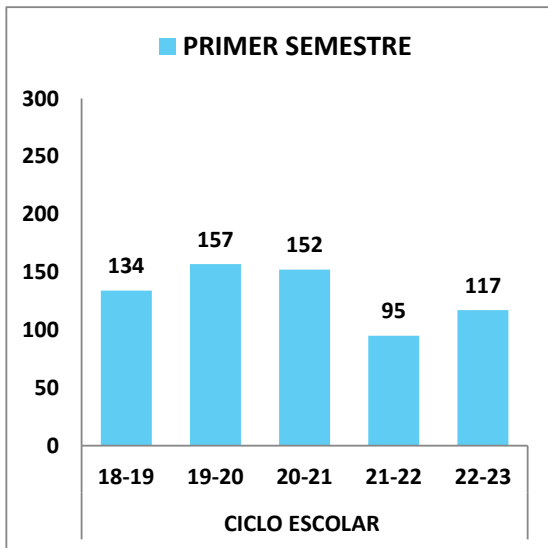
SEV
Secretaría
de Educación



SEGUIMIENTO DE MATRÍCULA POR PLANTEL

PLANTEL 27 ESPINAL "FIDEL FAJARDO JÚAREZ"

CICLO ESCOLAR	2018-2019		2019-2020		2020-2021		2021-2022		2022-2023	
	Alumnos	Grupos	Alumnos	Grupos	Alumnos	Grupos	Alumnos	Grupos	Alumnos	Grupos
PRIMERO	134	4	157	4	152	4	95	4	117	4
TERCERO	149	3	121	3	147	3	138	3	99	3
QUINTO	144	3	144	3	120	3	134	3	132	3
TOTAL	427	10	422	10	419	10	367	10	348	10



COLEGIO DE BACHILLERES DEL ESTADO DE VERACRUZ
 Dirección de Planeación, Programación y Presupuesto



DEPARTAMENTO DE PLANEACIÓN INSTITUCIONAL

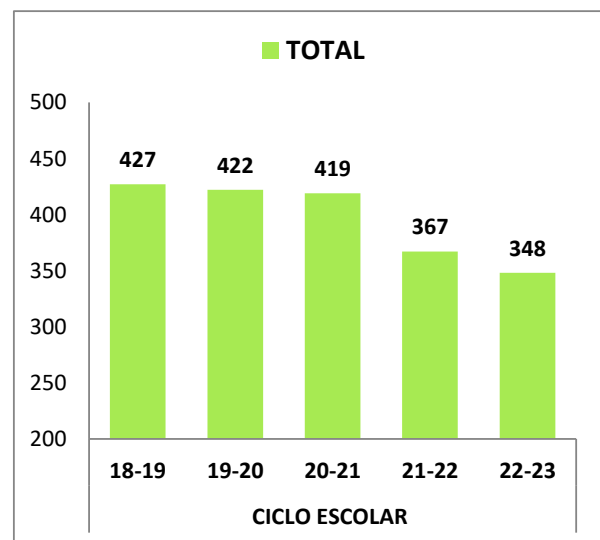
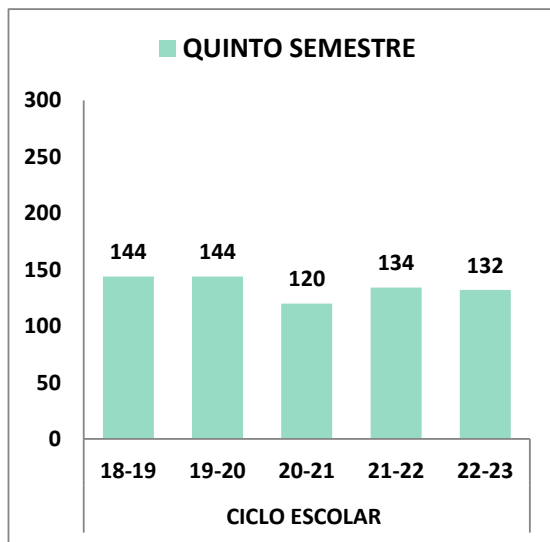


SEV
Secretaría
de Educación



SEGUIMIENTO DE MATRÍCULA POR PLANTEL

PLANTEL 27 ESPINAL "FIDEL FAJARDO JÚAREZ"



Tasa de Crecimiento Media Anual (TCMA) en los últimos 4 ciclos escolares

GRADO	ALUMNOS	TCMA
Primero	-17	-3.17%
Tercero	-50	-8.39%
Quinto	-12	-2.08%
Total	-79	-4.63%

COLEGIO DE BACHILLERES DEL ESTADO DE VERACRUZ

Dirección de Planeación, Programación y Presupuesto



DEPARTAMENTO DE PLANEACIÓN INSTITUCIONAL



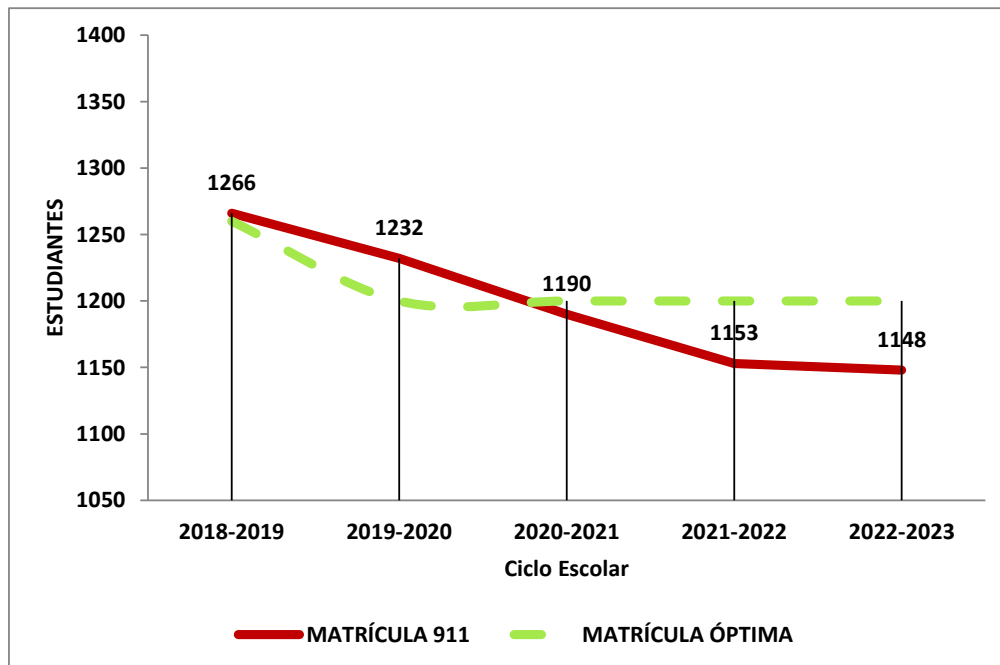
SEV
Secretaría
de Educación



SEGUIMIENTO DE MATRÍCULA POR PLANTEL

PLANTEL 32 COATZINTLA “LUIS LADRÓN DE GUEVARA Y LADRÓN DE GUEVARA”

CICLO ESCOLAR	MATRÍCULA 911	MATRÍCULA ÓPTIMA	GRUPOS
2018-2019	1266	1260	30
2019-2020	1232	1200	30
2020-2021	1190	1200	30
2021-2022	1153	1200	30
2022-2023	1148	1200	30
Grado de marginación	Bajo	Grado de rezago social 2015	Bajo



COLEGIO DE BACHILLERES DEL ESTADO DE VERACRUZ

Dirección de Planeación, Programación y Presupuesto



DEPARTAMENTO DE PLANEACIÓN INSTITUCIONAL



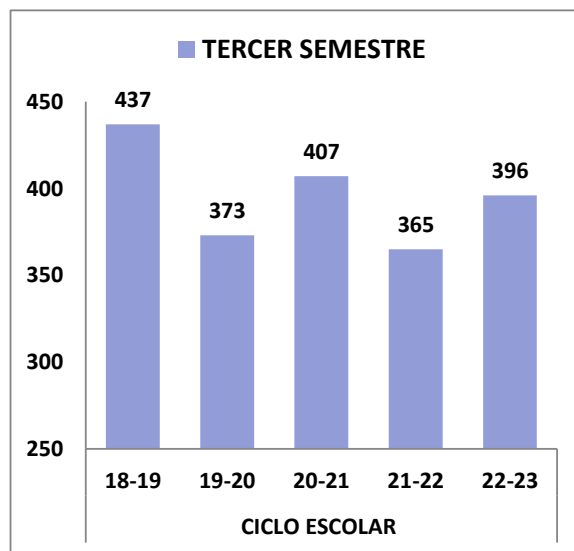
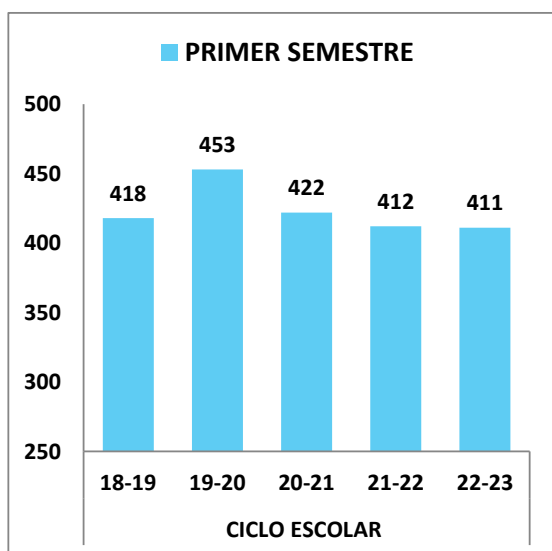
SEV
Secretaría
de Educación



SEGUIMIENTO DE MATRÍCULA POR PLANTEL

PLANTEL 32 COATZINTLA “LUIS LADRÓN DE GUEVARA Y LADRÓN DE GUEVARA”

CICLO ESCOLAR	2018-2019		2019-2020		2020-2021		2021-2022		2022-2023	
	Alumnos	Grupos	Alumnos	Grupos	Alumnos	Grupos	Alumnos	Grupos	Alumnos	Grupos
PRIMERO	418	10	453	10	422	10	412	10	411	10
TERCERO	437	10	373	10	407	10	365	10	396	10
QUINTO	411	10	406	10	361	10	376	10	341	10
TOTAL	1266	30	1232	30	1190	30	1153	30	1148	30



COLEGIO DE BACHILLERES DEL ESTADO DE VERACRUZ

Dirección de Planeación, Programación y Presupuesto

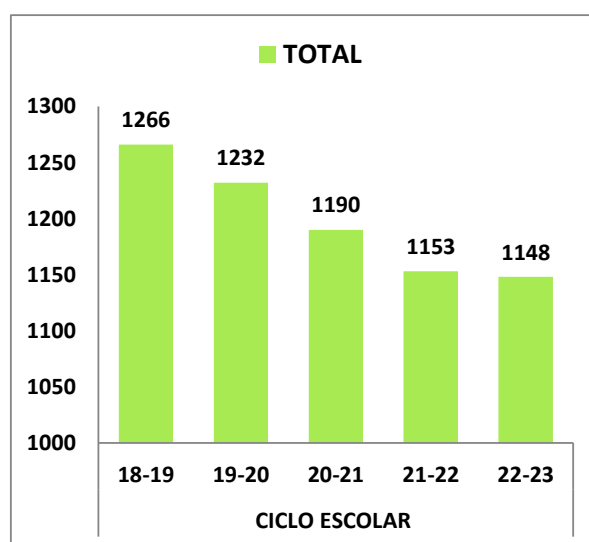
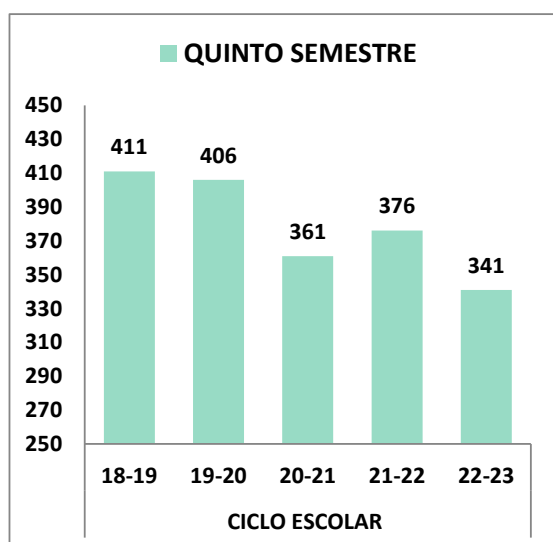


DEPARTAMENTO DE PLANEACIÓN INSTITUCIONAL



SEGUIMIENTO DE MATRÍCULA POR PLANTEL

PLANTEL 32 COATZINTLA “LUIS LADRÓN DE GUEVARA Y LADRÓN DE GUEVARA”



Tasa de Crecimiento Media Anual (TCMA) en los últimos 4 ciclos escolares

GRADO	ALUMNOS	TCMA
Primero	-7	-0.42%
Tercero	-41	-2.35%
Quinto	-70	-4.26%
Total	-118	-2.33%

COLEGIO DE BACHILLERES DEL ESTADO DE VERACRUZ

Dirección de Planeación, Programación y Presupuesto



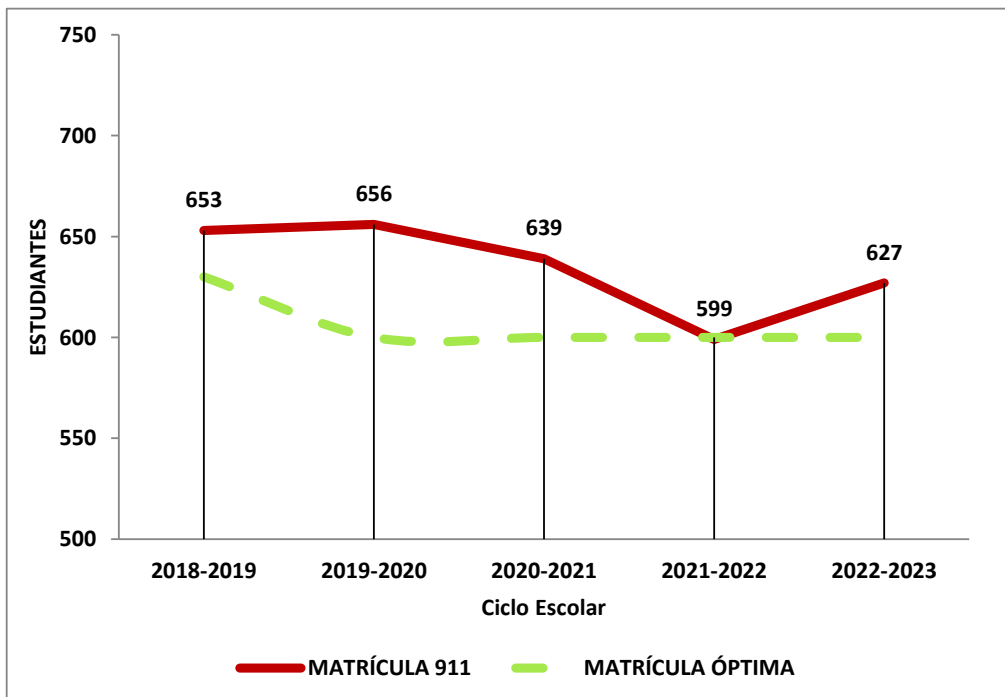
DEPARTAMENTO DE PLANEACIÓN INSTITUCIONAL



SEGUIMIENTO DE MATRÍCULA POR PLANTEL

PLANTEL 37 MECATEPEC "SACRAMENTO JOFFRE FERNÁNDEZ"

CICLO ESCOLAR	MATRÍCULA 911	MATRÍCULA ÓPTIMA	GRUPOS
2018-2019	653	630	15
2019-2020	656	600	15
2020-2021	639	600	15
2021-2022	599	600	15
2022-2023	627	600	15
Grado de marginación	Alto	Grado de rezago social 2015	Medio



COLEGIO DE BACHILLERES DEL ESTADO DE VERACRUZ

Dirección de Planeación, Programación y Presupuesto



DEPARTAMENTO DE PLANEACIÓN INSTITUCIONAL



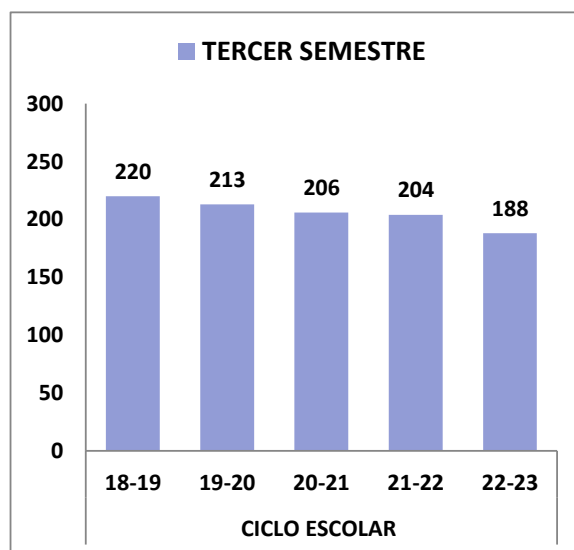
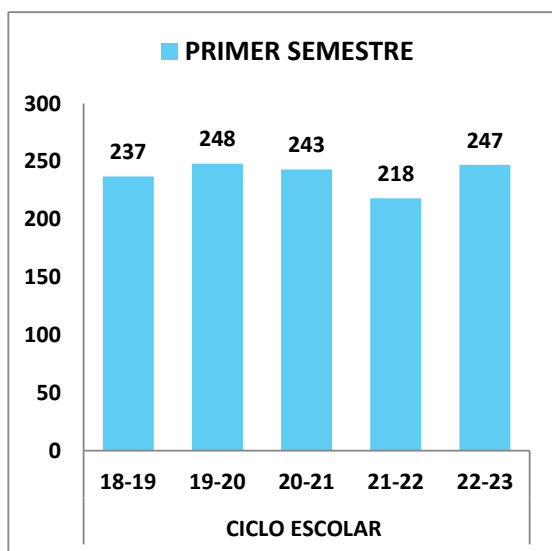
SEV
Secretaría
de Educación



SEGUIMIENTO DE MATRÍCULA POR PLANTEL

PLANTEL 37 MECATEPEC "SACRAMENTO JOFFRE FERNÁNDEZ"

CICLO ESCOLAR	2018-2019		2019-2020		2020-2021		2021-2022		2022-2023	
	Alumnos	Grupos	Alumnos	Grupos	Alumnos	Grupos	Alumnos	Grupos	Alumnos	Grupos
PRIMERO	237	5	248	5	243	5	218	5	247	5
TERCERO	220	5	213	5	206	5	204	5	188	5
QUINTO	196	5	195	5	190	5	177	5	192	5
TOTAL	653	15	656	15	639	15	599	15	627	15





COLEGIO DE BACHILLERES DEL ESTADO DE VERACRUZ
Dirección de Planeación, Programación y Presupuesto

DEPARTAMENTO DE PLANEACIÓN INSTITUCIONAL

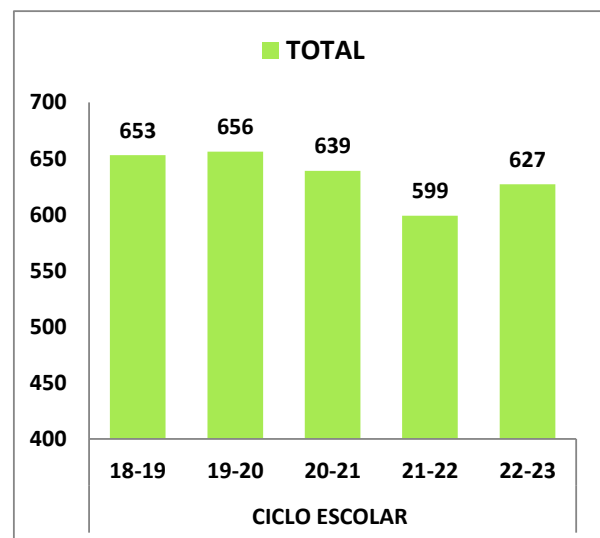
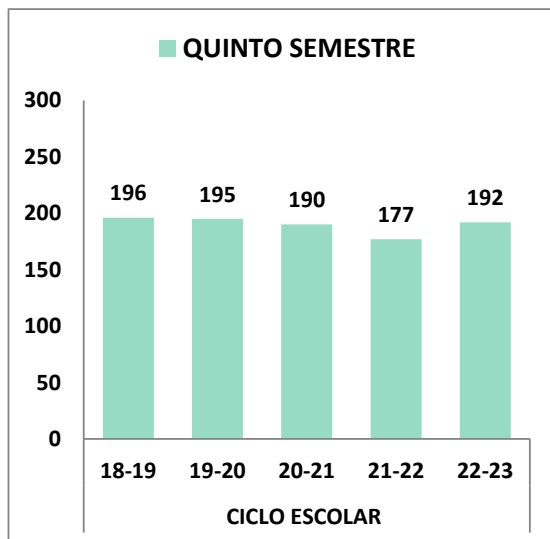
SEGUIMIENTO DE MATRÍCULA POR PLANTEL



SEV
Secretaría
de Educación



PLANTEL 37 MECATEPEC "SACRAMENTO JOFFRE FERNÁNDEZ"



Tasa de Crecimiento Media Anual (TCMA) en los últimos 4 ciclos escolares

GRADO	ALUMNOS	TCMA
Primero	10	1.05%
Tercero	-32	-3.64%
Quinto	-4	-0.51%
Total	-26	-1.00%

COLEGIO DE BACHILLERES DEL ESTADO DE VERACRUZ
Dirección de Planeación, Programación y Presupuesto



DEPARTAMENTO DE PLANEACIÓN INSTITUCIONAL

SEGUIMIENTO DE MATRÍCULA POR REGIÓN

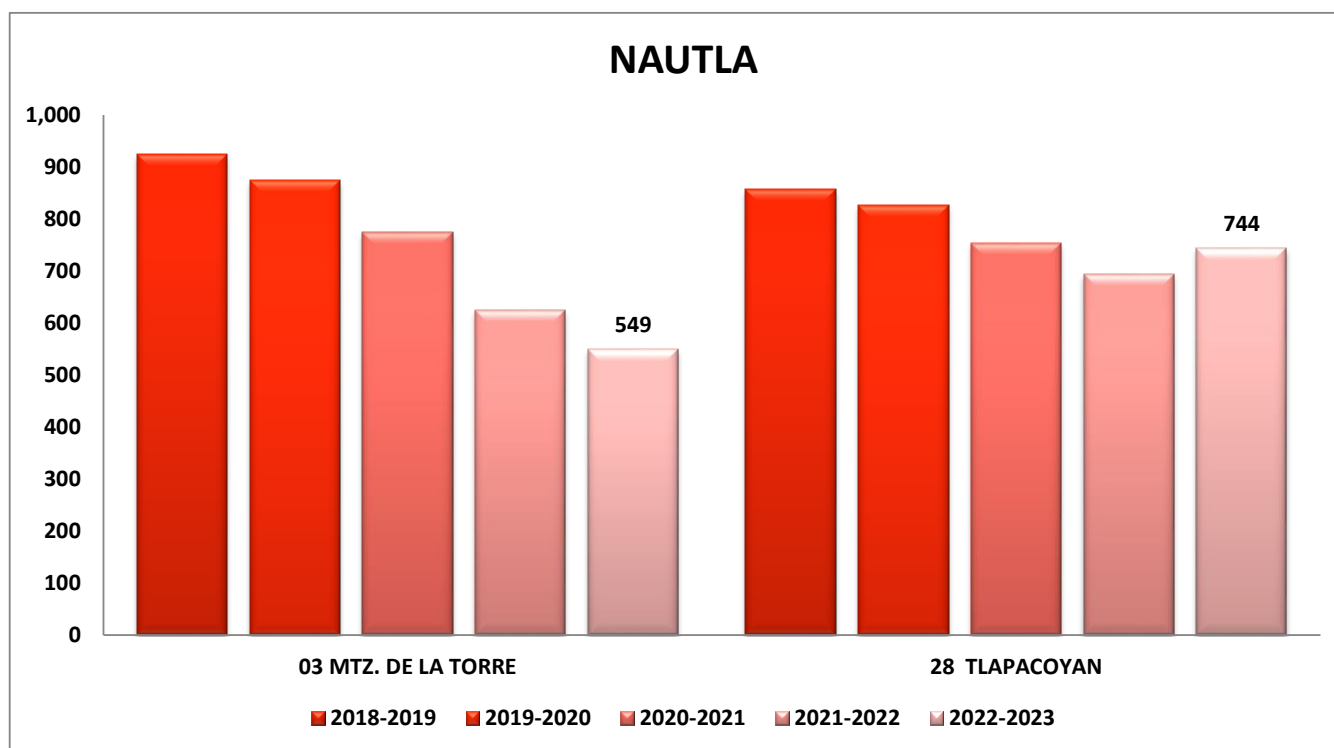


SEV
Secretaría
de Educación



REGIÓN NAUTLA

UBICACIÓN	MATRÍCULA	2018-2019	2019-2020	2020-2021	2021-2022	2022-2023
	03 MTZ. DE LA TORRE	924	875	775	625	549
	28 TLAPACOYAN	858	826	754	694	744
NAUTLA	TOTAL	1,782	1,701	1,529	1,319	1,293



Cantidad

COLEGIO DE BACHILLERES DEL ESTADO DE VERACRUZ

Dirección de Planeación, Programación y Presupuesto



DEPARTAMENTO DE PLANEACIÓN INSTITUCIONAL



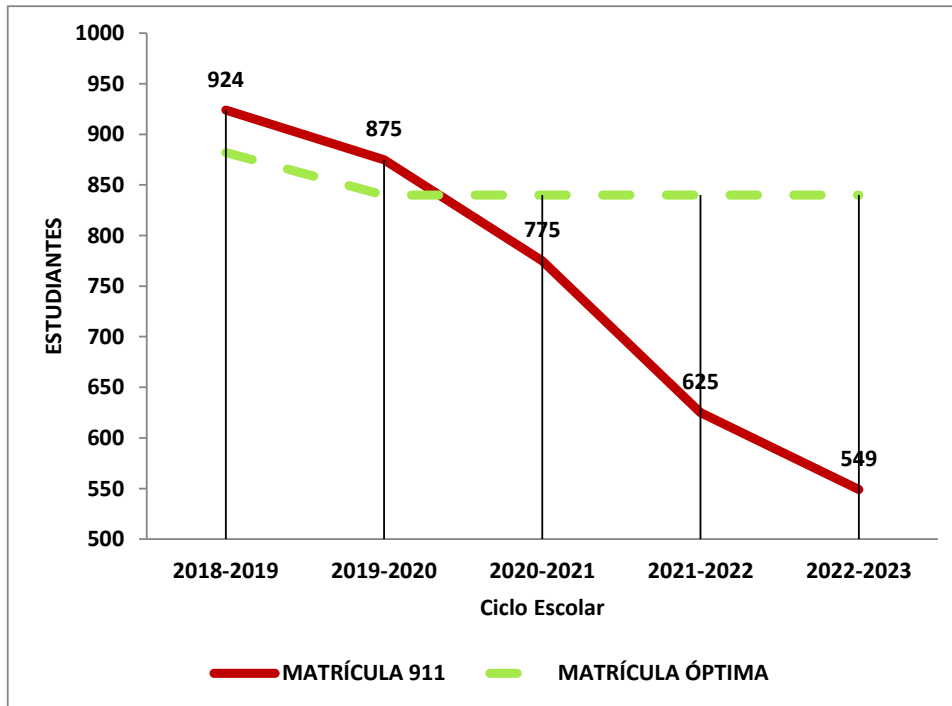
SEV
Secretaría
de Educación



SEGUIMIENTO DE MATRÍCULA POR PLANTEL

PLANTEL 03 MARTÍNEZ DE LA TORRE “RAMÓN CANO MANILLA”

CICLO ESCOLAR	MATRÍCULA 911	MATRÍCULA ÓPTIMA	GRUPOS
2018-2019	924	882	21
2019-2020	875	840	21
2020-2021	775	840	21
2021-2022	625	840	21
2022-2023	549	840	21
Grado de marginación	Bajo	Grado de rezago social 2015	Bajo



COLEGIO DE BACHILLERES DEL ESTADO DE VERACRUZ

Dirección de Planeación, Programación y Presupuesto



DEPARTAMENTO DE PLANEACIÓN INSTITUCIONAL



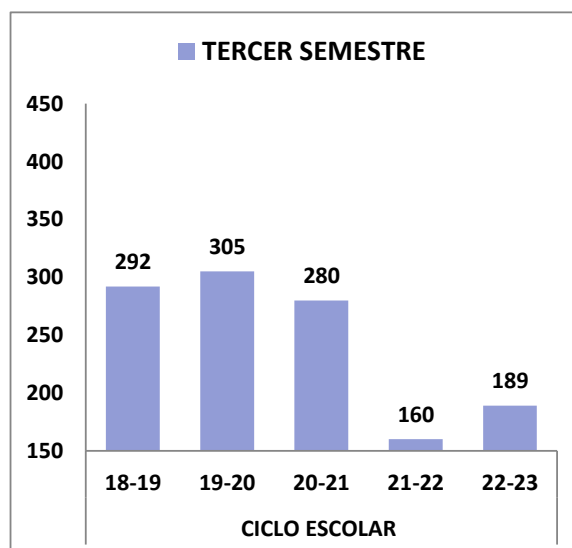
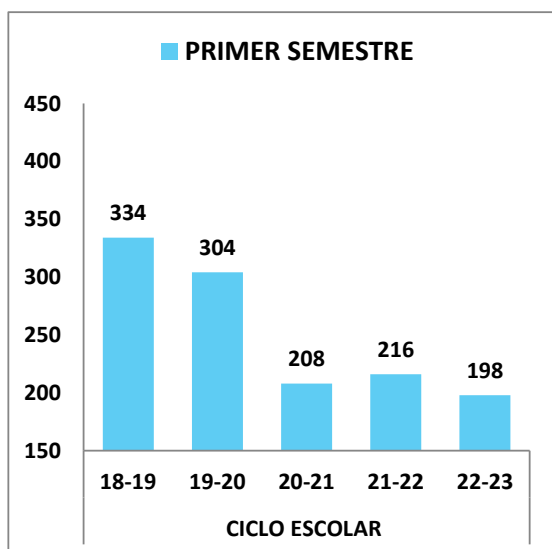
SEV
Secretaría
de Educación



SEGUIMIENTO DE MATRÍCULA POR PLANTEL

PLANTEL 03 MARTÍNEZ DE LA TORRE "RAMÓN CANO MANILLA"

CICLO ESCOLAR	2018-2019		2019-2020		2020-2021		2021-2022		2022-2023	
	Alumnos	Grupos	Alumnos	Grupos	Alumnos	Grupos	Alumnos	Grupos	Alumnos	Grupos
PRIMERO	334	7	304	7	208	7	216	7	198	7
TERCERO	292	7	305	7	280	7	160	7	189	7
QUINTO	298	7	266	7	287	7	249	7	162	7
TOTAL	924	21	875	21	775	21	625	21	549	21



COLEGIO DE BACHILLERES DEL ESTADO DE VERACRUZ
 Dirección de Planeación, Programación y Presupuesto



DEPARTAMENTO DE PLANEACIÓN INSTITUCIONAL

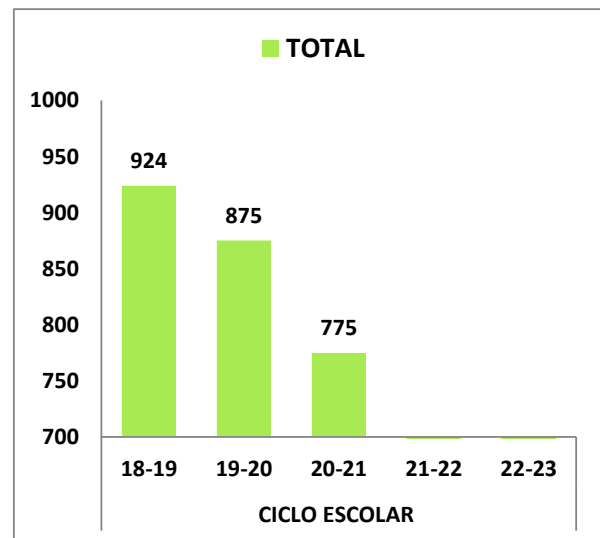
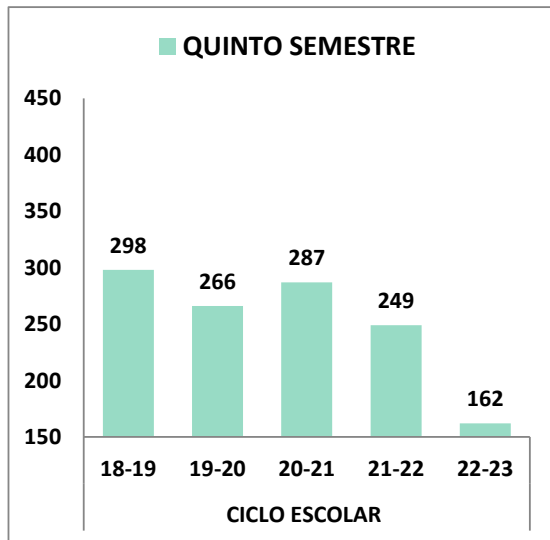


SEV
Secretaría
de Educación



SEGUIMIENTO DE MATRÍCULA POR PLANTEL

PLANTEL 03 MARTÍNEZ DE LA TORRE “RAMÓN CANO MANILLA”



Tasa de Crecimiento Media Anual (TCMA) en los últimos 4 ciclos escolares

GRADO	ALUMNOS	TCMA
Primero	-136	-10.18%
Tercero	-103	-8.82%
Quinto	-136	-11.41%
Total	-375	-10.15%

COLEGIO DE BACHILLERES DEL ESTADO DE VERACRUZ

Dirección de Planeación, Programación y Presupuesto



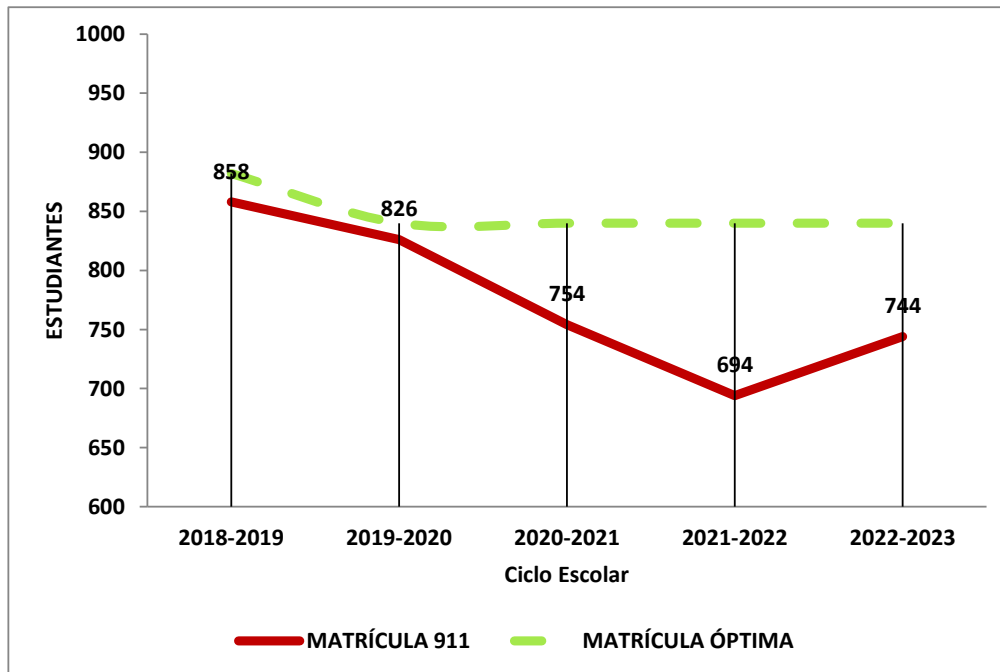
DEPARTAMENTO DE PLANEACIÓN INSTITUCIONAL



SEGUIMIENTO DE MATRÍCULA POR PLANTEL

PLANTEL 28 TLAPACOYAN “LUIS ESCOBAR TOLEDANO”

CICLO ESCOLAR	MATRÍCULA 911	MATRÍCULA ÓPTIMA	GRUPOS
2018-2019	858	882	21
2019-2020	826	840	21
2020-2021	754	840	21
2021-2022	694	840	21
2022-2023	744	840	21
Grado de marginación	Medio	Grado de rezago social 2015	Medio



COLEGIO DE BACHILLERES DEL ESTADO DE VERACRUZ
 Dirección de Planeación, Programación y Presupuesto



DEPARTAMENTO DE PLANEACIÓN INSTITUCIONAL



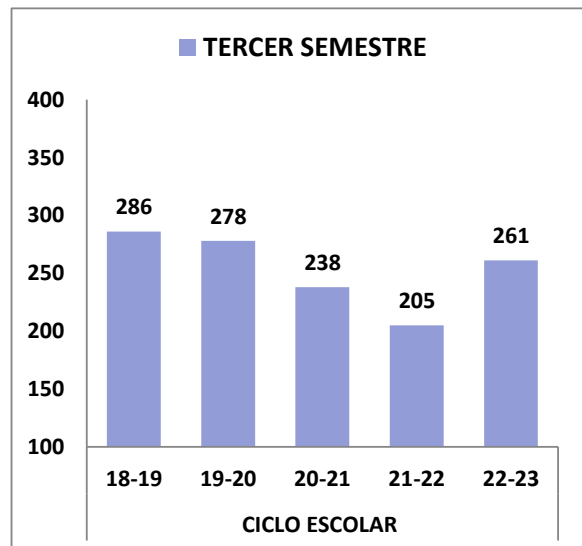
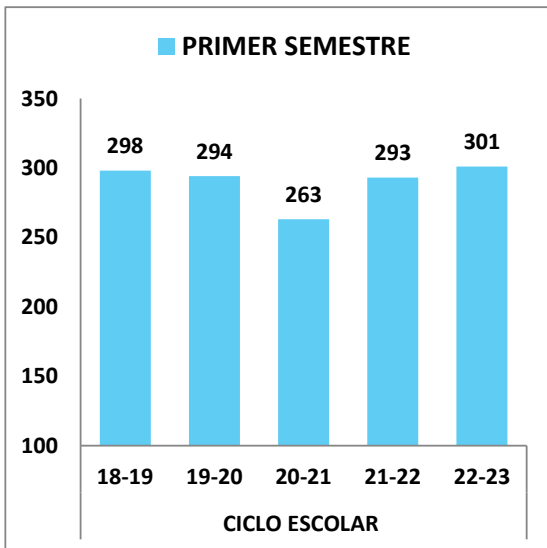
SEV
Secretaría
de Educación



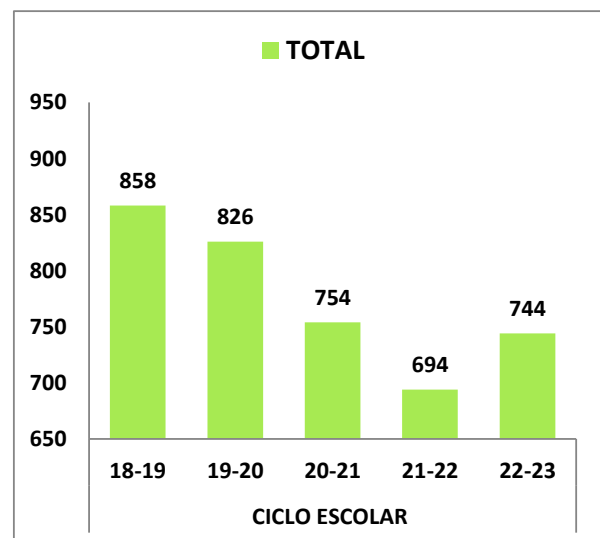
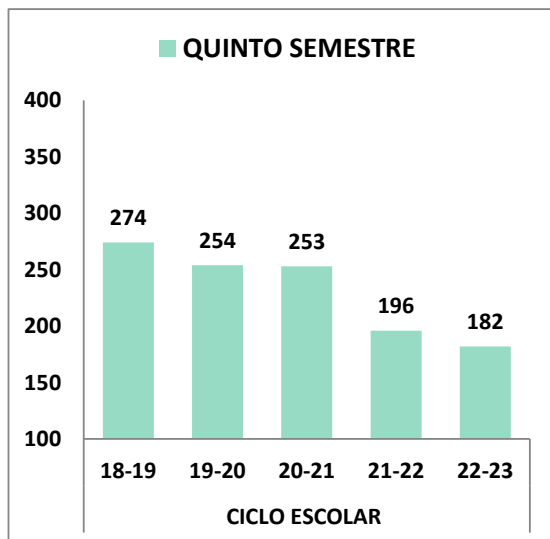
SEGUIMIENTO DE MATRÍCULA POR PLANTEL

PLANTEL 28 TLAPACOYAN “LUIS ESCOBAR TOLEDANO”

CICLO ESCOLAR	2018-2019		2019-2020		2020-2021		2021-2022		2022-2023	
	Alumnos	Grupos	Alumnos	Grupos	Alumnos	Grupos	Alumnos	Grupos	Alumnos	Grupos
PRIMERO	298	7	294	7	263	7	293	7	301	7
TERCERO	286	7	278	7	238	7	205	7	261	7
QUINTO	274	7	254	7	253	7	196	7	182	7
TOTAL	858	21	826	21	754	21	694	21	744	21



PLANTEL 28 TLAPACOYAN “LUIS ESCOBAR TOLEDANO”



Tasa de Crecimiento Media Anual (TCMA) en los últimos 4 ciclos escolares

GRADO	ALUMNOS	TCMA
Primero	3	0.25%
Tercero	-25	-2.19%
Quinto	-92	-8.39%
Total	-114	-3.32%

COLEGIO DE BACHILLERES DEL ESTADO DE VERACRUZ

Dirección de Planeación, Programación y Presupuesto



DEPARTAMENTO DE PLANEACIÓN INSTITUCIONAL

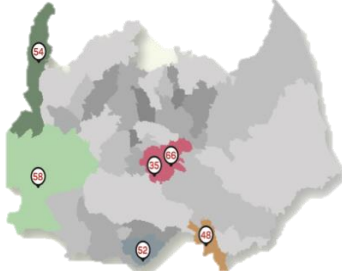
SEGUIMIENTO DE MATRÍCULA POR REGIÓN

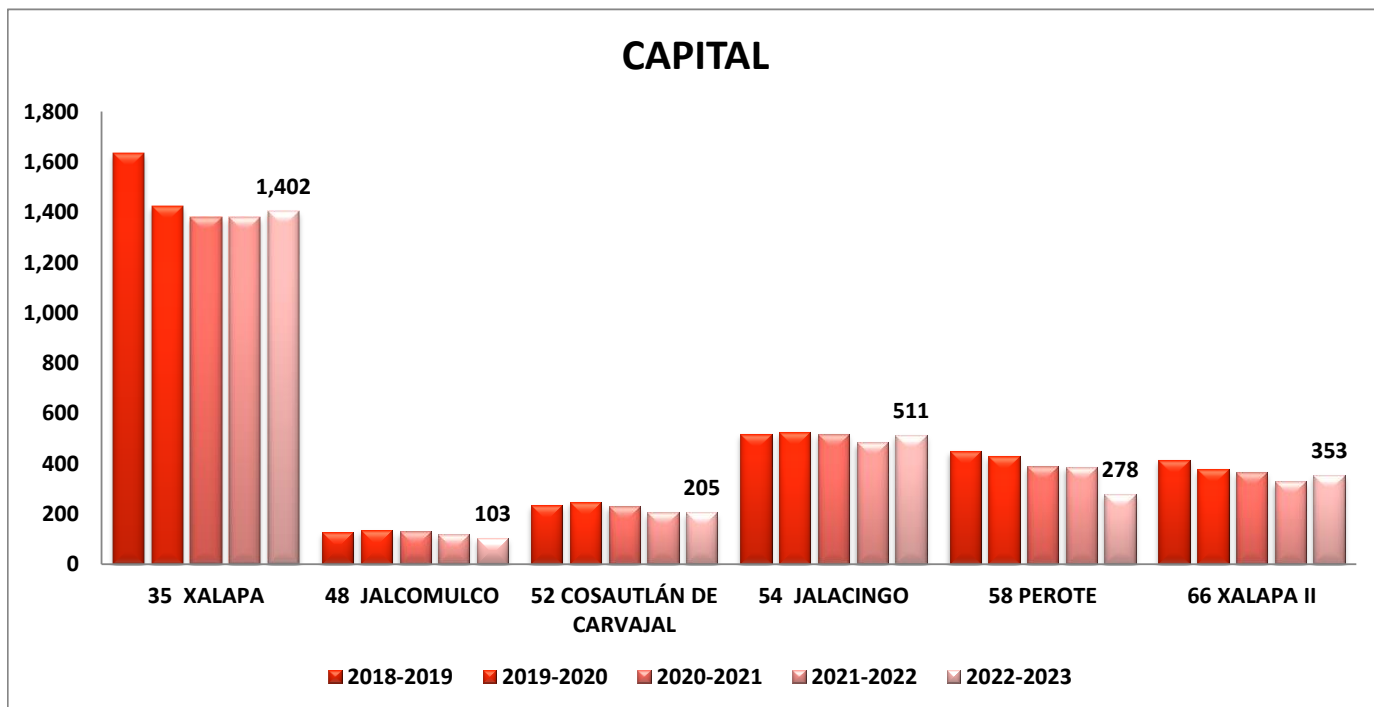


SEV
Secretaría
de Educación



REGIÓN CAPITAL

UBICACIÓN	MATRÍCULA	2018-2019	2019-2020	2020-2021	2021-2022	2022-2023
	35 XALAPA	1,636	1,425	1,380	1,381	1,402
	48 JALCOMULCO	127	134	130	119	103
	52 COSAUTLÁN DE CARVAJAL	235	246	231	205	205
	54 JALACINGO	517	525	517	484	511
	58 PEROTE	451	429	389	387	278
	66 XALAPA II	414	379	365	328	353
CAPITAL	TOTAL	3,380	3,138	3,012	2,904	2,852



Cantidad

PLANTELES ATENDIDOS

6

COLEGIO DE BACHILLERES DEL ESTADO DE VERACRUZ

Dirección de Planeación, Programación y Presupuesto



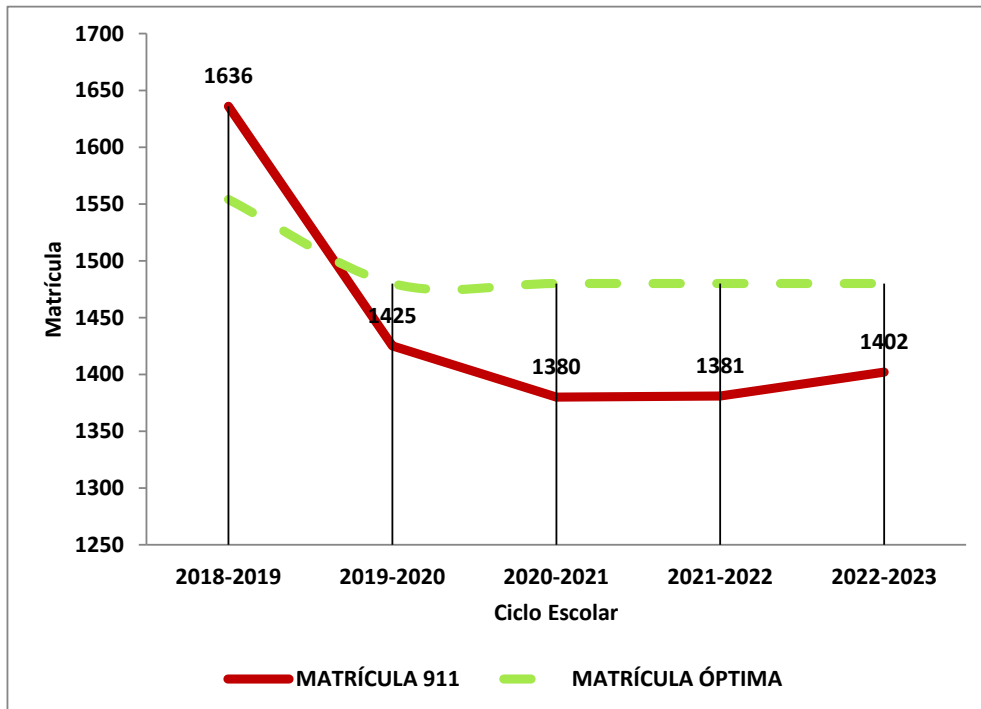
DEPARTAMENTO DE PLANEACIÓN INSTITUCIONAL



SEGUIMIENTO DE MATRÍCULA POR PLANTEL

PLANTEL 35 XALAPA “LEONARDO PASQUEL”

CICLO ESCOLAR	MATRÍCULA 911	MATRÍCULA ÓPTIMA	GRUPOS
2018-2019	1636	1554	37
2019-2020	1425	1480	37
2020-2021	1380	1480	37
2021-2022	1381	1480	37
2022-2023	1402	1480	37
Grado de marginación	Muy bajo	Grado de rezago social 2015	Muy bajo



COLEGIO DE BACHILLERES DEL ESTADO DE VERACRUZ

Dirección de Planeación, Programación y Presupuesto



DEPARTAMENTO DE PLANEACIÓN INSTITUCIONAL



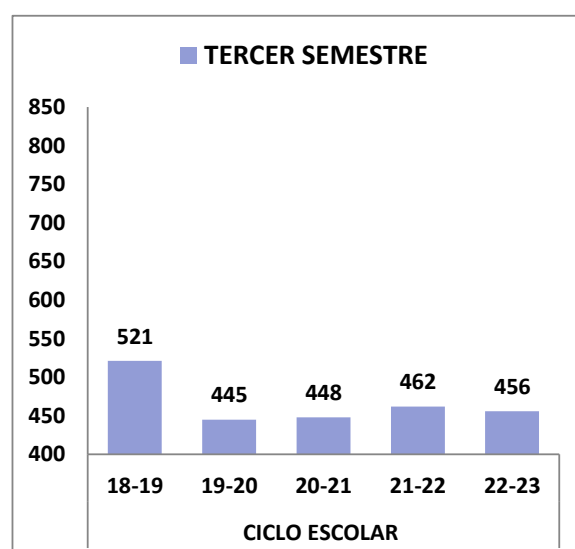
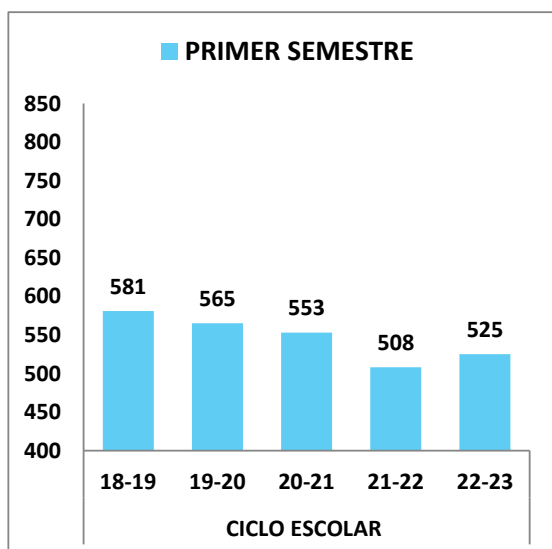
SEV
Secretaría
de Educación



SEGUIMIENTO DE MATRÍCULA POR PLANTEL

PLANTEL 35 XALAPA "LEONARDO PASQUEL"

CICLO ESCOLAR	2018-2019		2019-2020		2020-2021		2021-2022		2022-2023	
	Alumnos	Grupos	Alumnos	Grupos	Alumnos	Grupos	Alumnos	Grupos	Alumnos	Grupos
PRIMERO	581	14	565	14	553	14	508	14	525	14
TERCERO	521	12	445	12	448	12	462	12	456	12
QUINTO	534	11	415	11	379	11	411	11	421	11
TOTAL	1636	37	1425	37	1380	37	1381	37	1402	37



COLEGIO DE BACHILLERES DEL ESTADO DE VERACRUZ
 Dirección de Planeación, Programación y Presupuesto



DEPARTAMENTO DE PLANEACIÓN INSTITUCIONAL

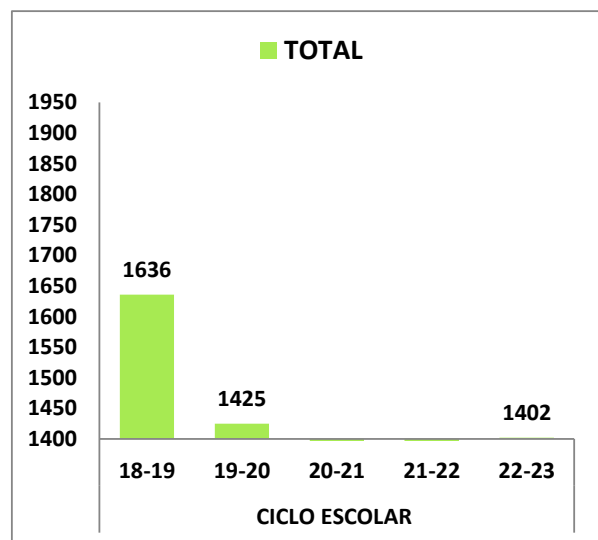
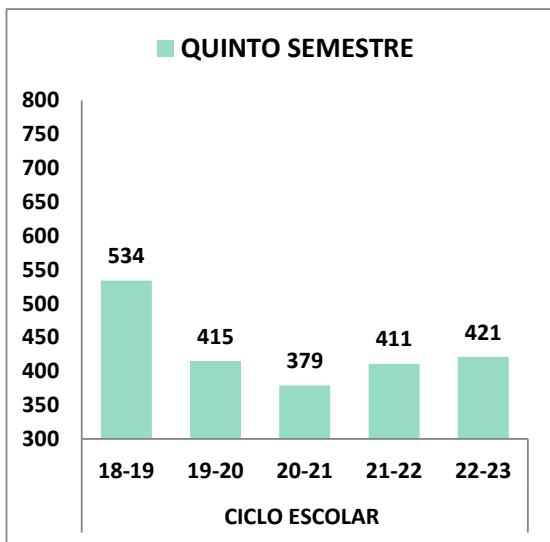


SEV
Secretaría
de Educación



SEGUIMIENTO DE MATRÍCULA POR PLANTEL

PLANTEL 35 XALAPA "LEONARDO PASQUEL"



Tasa de Crecimiento Media Anual (TCMA) en los últimos 4 ciclos escolares

GRADO	ALUMNOS	TCMA
Primero	-56	-2.41%
Tercero	-65	-3.12%
Quinto	-113	-5.29%
Total	-234	-3.58%

COLEGIO DE BACHILLERES DEL ESTADO DE VERACRUZ

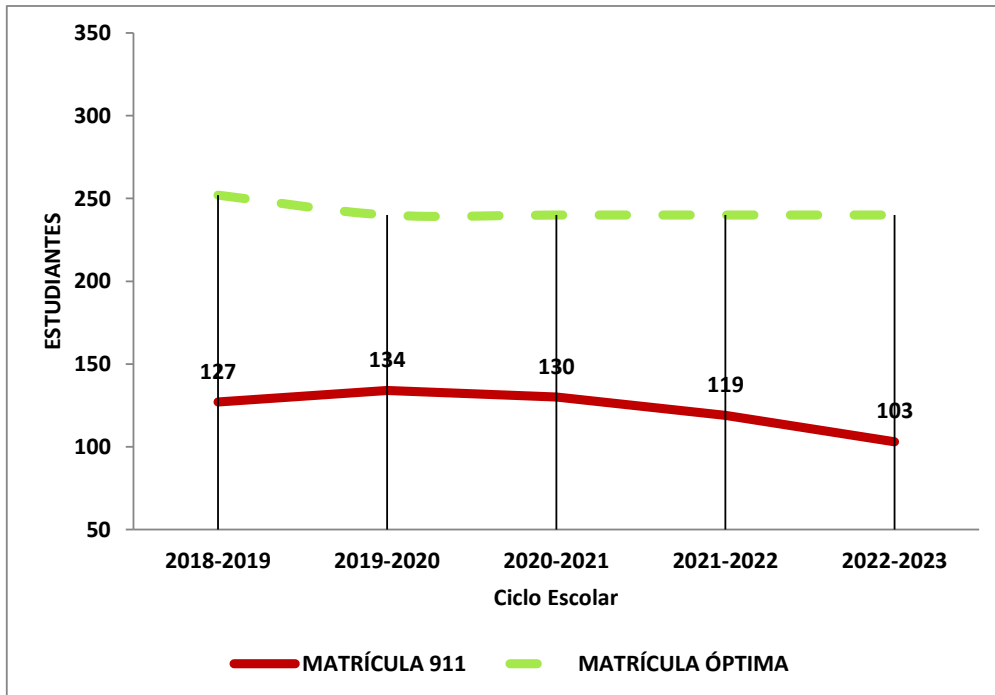
Dirección de Planeación, Programación y Presupuesto

DEPARTAMENTO DE PLANEACIÓN INSTITUCIONAL

SEGUIMIENTO DE MATRÍCULA POR PLANTEL

PLANTEL 48 JALCOMULCO (EMSAD) "JAIME TORRES BODET"

CICLO ESCOLAR	MATRÍCULA 911	MATRÍCULA ÓPTIMA	GRUPOS
2018-2019	127	252	6
2019-2020	134	240	6
2020-2021	130	240	6
2021-2022	119	240	6
2022-2023	103	240	6
Grado de marginación	Alto	Grado de rezago social 2015	Medio



COLEGIO DE BACHILLERES DEL ESTADO DE VERACRUZ
 Dirección de Planeación, Programación y Presupuesto



DEPARTAMENTO DE PLANEACIÓN INSTITUCIONAL



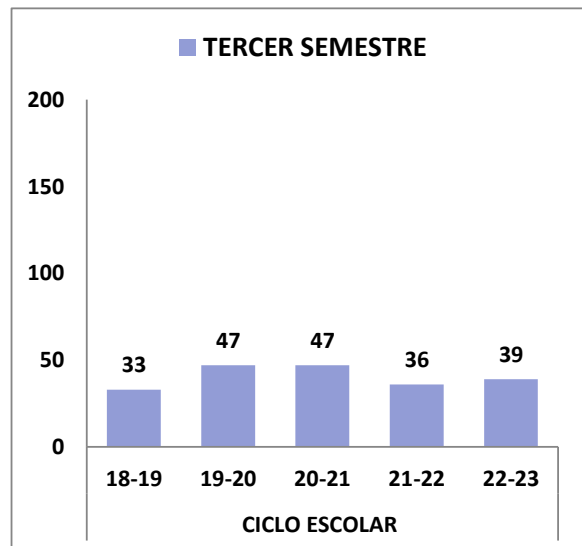
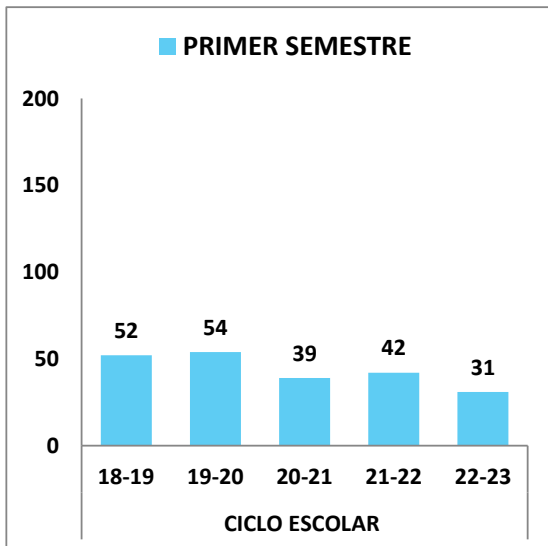
SEV
Secretaría
de Educación



SEGUIMIENTO DE MATRÍCULA POR PLANTEL

PLANTEL 48 JALCOMULCO (EMSAD) "JAIME TORRES BODET"

CICLO ESCOLAR	2018-2019		2019-2020		2020-2021		2021-2022		2022-2023	
	Alumnos	Grupos	Alumnos	Grupos	Alumnos	Grupos	Alumnos	Grupos	Alumnos	Grupos
PRIMERO	52	2	54	2	39	2	42	2	31	2
TERCERO	33	2	47	2	47	2	36	2	39	2
QUINTO	42	2	33	2	44	2	41	2	33	2
TOTAL	127	6	134	6	130	6	119	6	103	6



COLEGIO DE BACHILLERES DEL ESTADO DE VERACRUZ

Dirección de Planeación, Programación y Presupuesto



DEPARTAMENTO DE PLANEACIÓN INSTITUCIONAL

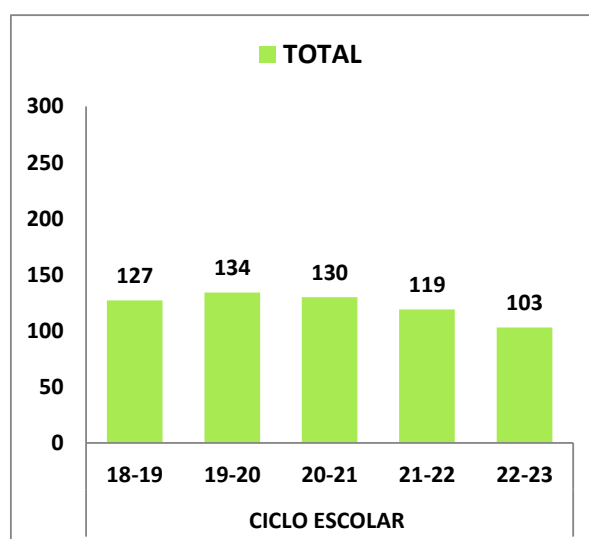
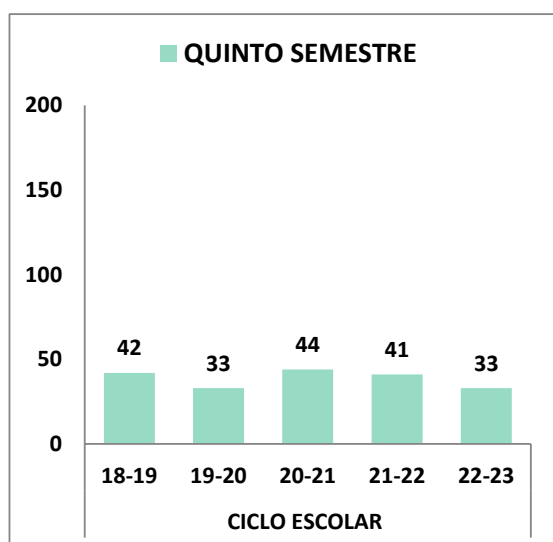


SEV
Secretaría
de Educación



SEGUIMIENTO DE MATRÍCULA POR PLANTEL

PLANTEL 48 JALCOMULCO (EMSAD) "JAIME TORRES BODET"



Tasa de Crecimiento Media Anual (TCMA) en los últimos 4 ciclos escolares

GRADO	ALUMNOS	TCMA
Primero	-21	-10.10%
Tercero	6	4.55%
Quinto	-9	-5.36%
Total	-24	-4.72%

COLEGIO DE BACHILLERES DEL ESTADO DE VERACRUZ

Dirección de Planeación, Programación y Presupuesto



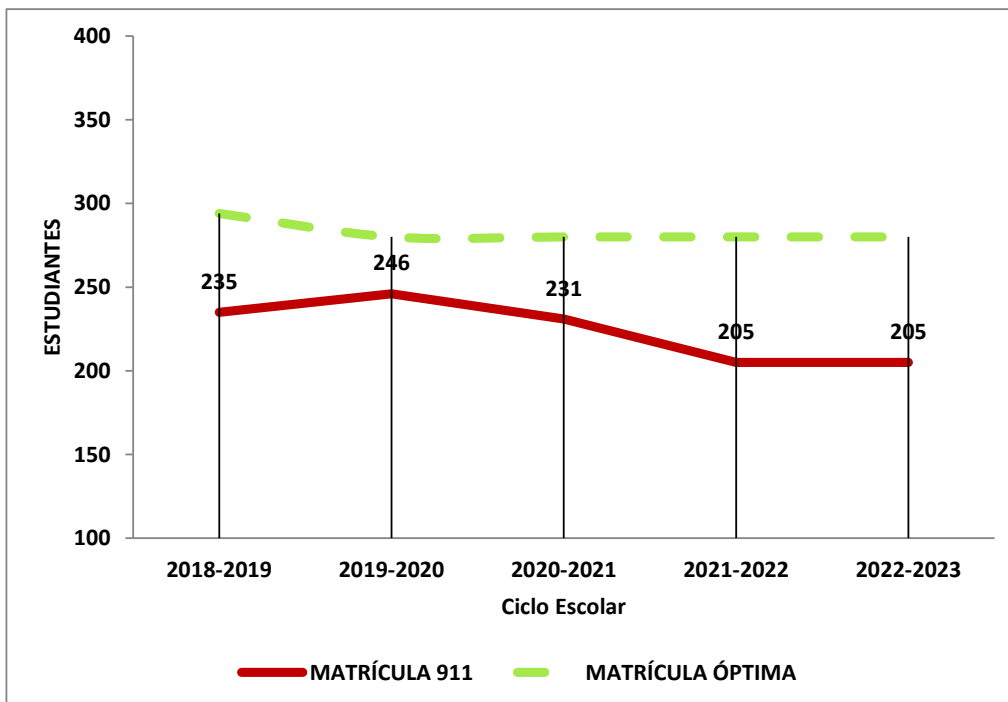
DEPARTAMENTO DE PLANEACIÓN INSTITUCIONAL



SEGUIMIENTO DE MATRÍCULA POR PLANTEL

PLANTEL 52 COSAUTLÁN DE CARVAJAL "VICTOR PIÑA LOZANO"

CICLO ESCOLAR	MATRÍCULA 911	MATRÍCULA ÓPTIMA	GRUPOS
2018-2019	235	294	7
2019-2020	246	280	7
2020-2021	231	280	7
2021-2022	205	280	7
2022-2023	205	280	7
Grado de marginación	Alto	Grado de rezago social 2015	Medio



COLEGIO DE BACHILLERES DEL ESTADO DE VERACRUZ
 Dirección de Planeación, Programación y Presupuesto



DEPARTAMENTO DE PLANEACIÓN INSTITUCIONAL



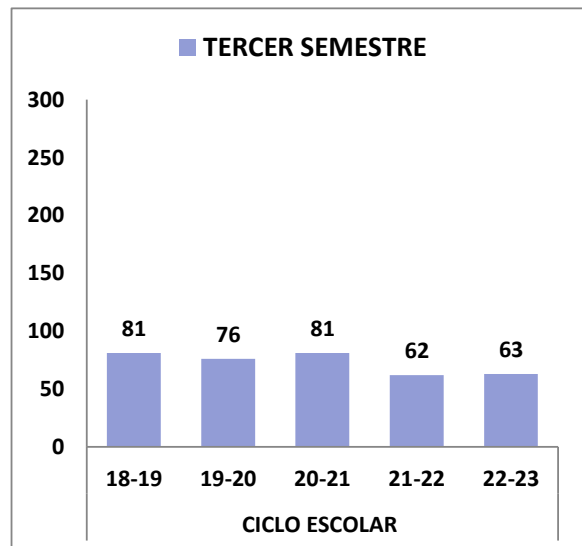
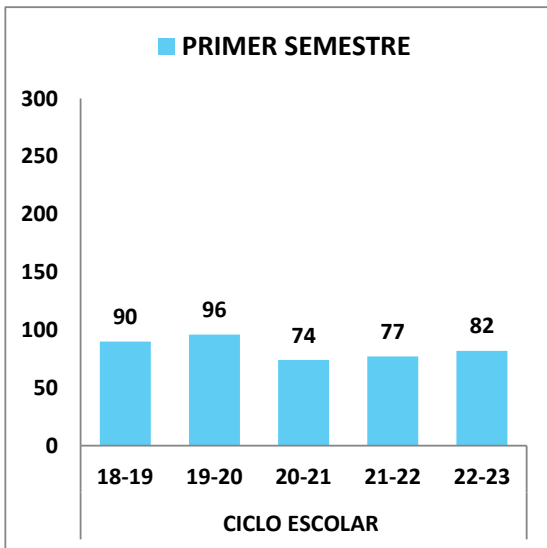
SEV
Secretaría
de Educación



SEGUIMIENTO DE MATRÍCULA POR PLANTEL

PLANTEL 52 COSAUTLÁN DE CARVAJAL "VICTOR PIÑA LOZANO"

CICLO ESCOLAR	2018-2019		2019-2020		2020-2021		2021-2022		2022-2023	
	Alumnos	Grupos	Alumnos	Grupos	Alumnos	Grupos	Alumnos	Grupos	Alumnos	Grupos
PRIMERO	90	3	96	3	74	3	77	3	82	3
TERCERO	81	2	76	2	81	2	62	2	63	2
QUINTO	64	2	74	2	76	2	66	2	60	2
TOTAL	235	7	246	7	231	7	205	7	205	7



COLEGIO DE BACHILLERES DEL ESTADO DE VERACRUZ
 Dirección de Planeación, Programación y Presupuesto



DEPARTAMENTO DE PLANEACIÓN INSTITUCIONAL

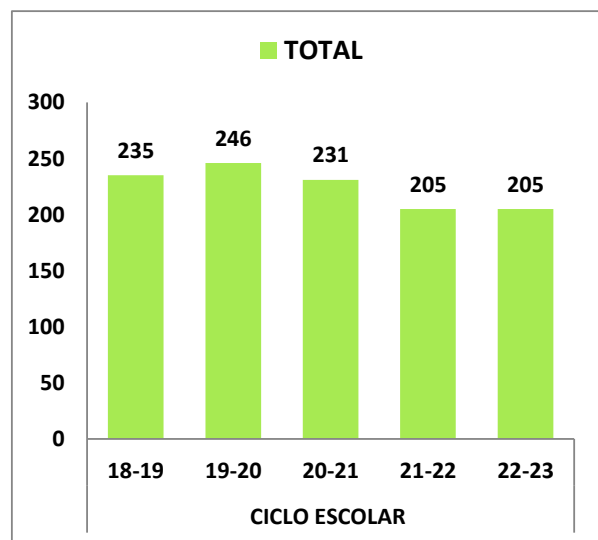
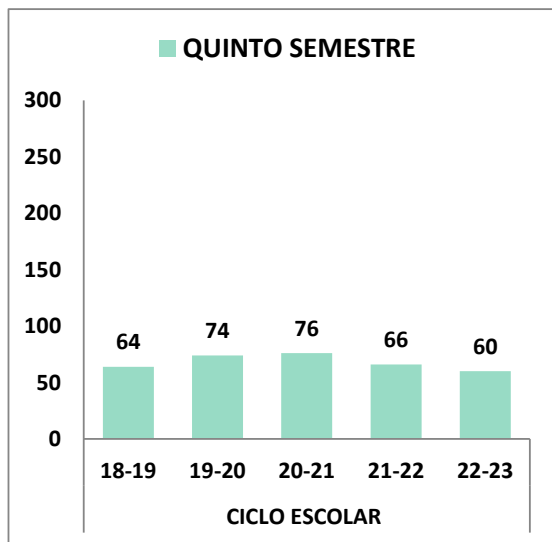


SEV
Secretaría
de Educación



SEGUIMIENTO DE MATRÍCULA POR PLANTEL

PLANTEL 52 COSAUTLÁN DE CARVAJAL "VICTOR PIÑA LOZANO"



Tasa de Crecimiento Media Anual (TCMA) en los últimos 4 ciclos escolares

GRADO	ALUMNOS	TCMA
Primero	-8	-2.22%
Tercero	-18	-5.56%
Quinto	-4	-1.56%
Total	-30	-3.19%

COLEGIO DE BACHILLERES DEL ESTADO DE VERACRUZ

Dirección de Planeación, Programación y Presupuesto



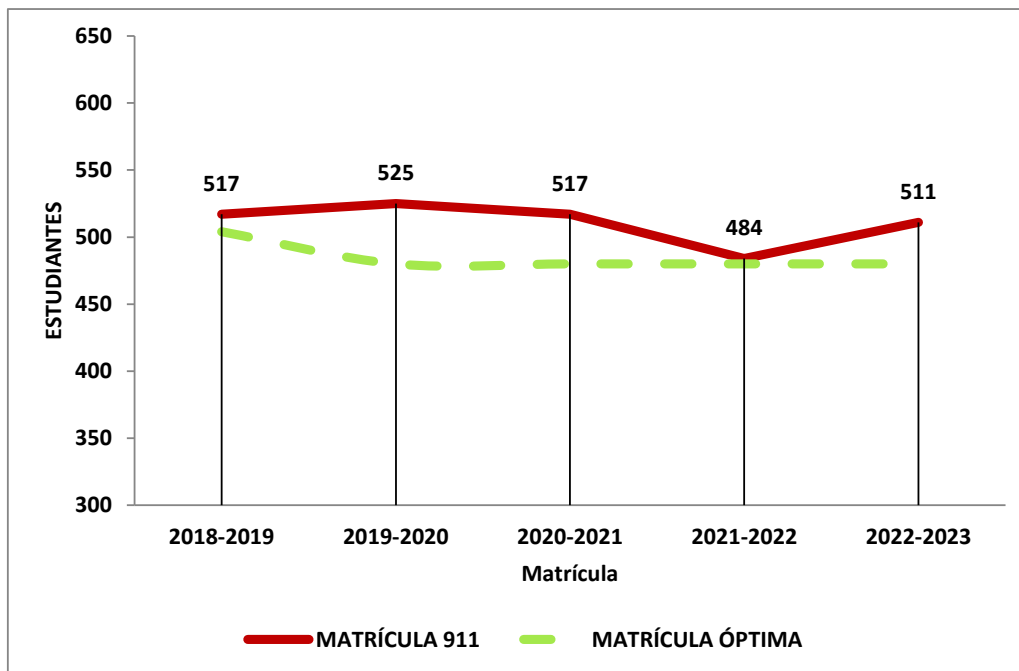
DEPARTAMENTO DE PLANEACIÓN INSTITUCIONAL



SEGUIMIENTO DE MATRÍCULA POR PLANTEL

PLANTEL 54 JALACINGO "JUSTO SIERRA MÉNDEZ"

CICLO ESCOLAR	MATRÍCULA 911	MATRÍCULA ÓPTIMA	GRUPOS
2018-2019	517	504	12
2019-2020	525	480	12
2020-2021	517	480	12
2021-2022	484	480	12
2022-2023	511	480	12
Grado de marginación	Alto	Grado de rezago social 2015	Alto



COLEGIO DE BACHILLERES DEL ESTADO DE VERACRUZ

Dirección de Planeación, Programación y Presupuesto



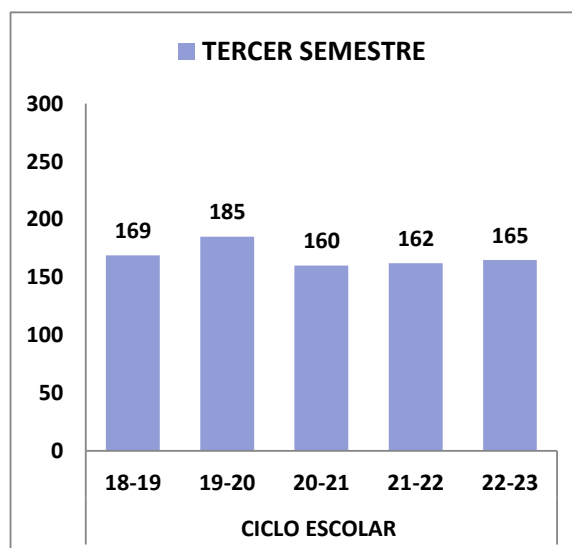
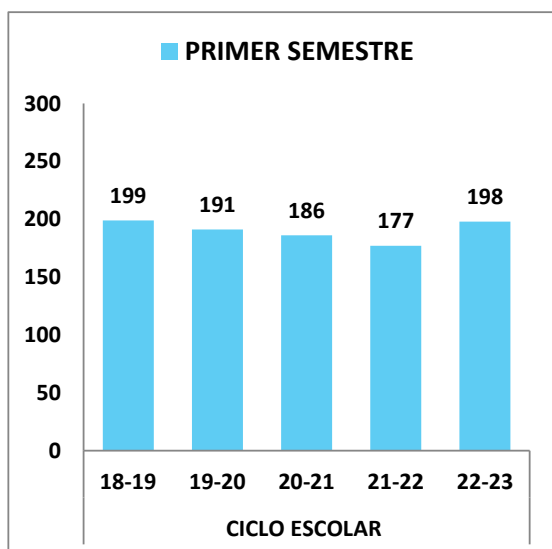
DEPARTAMENTO DE PLANEACIÓN INSTITUCIONAL



SEGUIMIENTO DE MATRÍCULA POR PLANTEL

PLANTEL 54 JALACINGO "JUSTO SIERRA MÉNDEZ"

CICLO ESCOLAR	2018-2019		2019-2020		2020-2021		2021-2022		2022-2023	
	Alumnos	Grupos	Alumnos	Grupos	Alumnos	Grupos	Alumnos	Grupos	Alumnos	Grupos
PRIMERO	199	4	191	4	186	4	177	4	198	4
TERCERO	169	4	185	4	160	4	162	4	165	4
QUINTO	149	4	149	4	171	4	145	4	148	4
TOTAL	517	12	525	12	517	12	484	12	511	12



COLEGIO DE BACHILLERES DEL ESTADO DE VERACRUZ
 Dirección de Planeación, Programación y Presupuesto



DEPARTAMENTO DE PLANEACIÓN INSTITUCIONAL

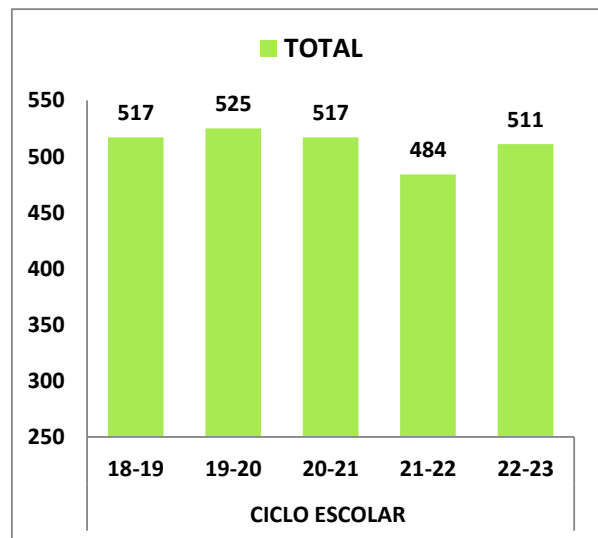
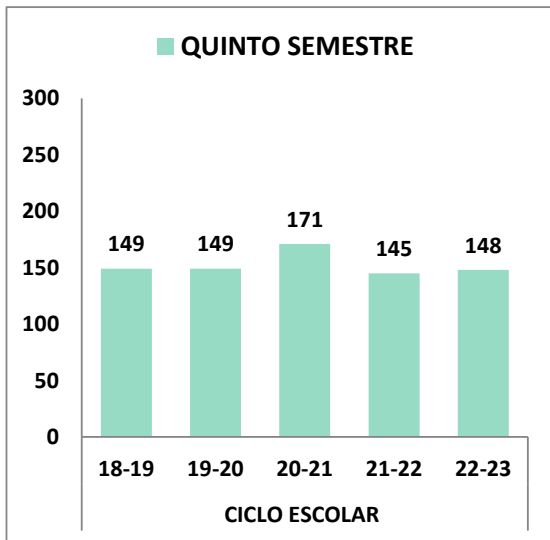


SEV
Secretaría
de Educación



SEGUIMIENTO DE MATRÍCULA POR PLANTEL

PLANTEL 54 JALACINGO "JUSTO SIERRA MÉNDEZ"



Tasa de Crecimiento Media Anual (TCMA) en los últimos 4 ciclos escolares

GRADO	ALUMNOS	TCMA
Primero	-1	-0.13%
Tercero	-4	-0.59%
Quinto	-1	-0.17%
Total	-6	-0.29%

COLEGIO DE BACHILLERES DEL ESTADO DE VERACRUZ

Dirección de Planeación, Programación y Presupuesto



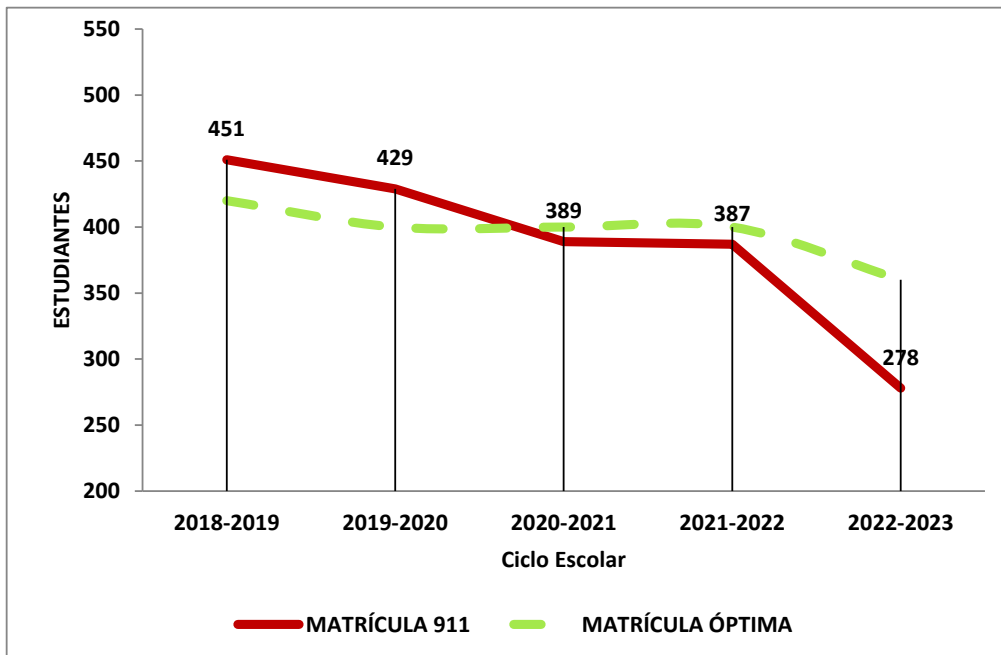
DEPARTAMENTO DE PLANEACIÓN INSTITUCIONAL



SEGUIMIENTO DE MATRÍCULA POR PLANTEL

PLANTEL 58 PEROTE "VALENTÍN GÓMEZ FARÍAS"

CICLO ESCOLAR	MATRÍCULA 911	MATRÍCULA ÓPTIMA	GRUPOS
2018-2019	451	420	10
2019-2020	429	400	10
2020-2021	389	400	10
2021-2022	387	400	10
2022-2023	278	360	9
Grado de marginación	Medio	Grado de rezago social 2015	Bajo



COLEGIO DE BACHILLERES DEL ESTADO DE VERACRUZ

Dirección de Planeación, Programación y Presupuesto



DEPARTAMENTO DE PLANEACIÓN INSTITUCIONAL



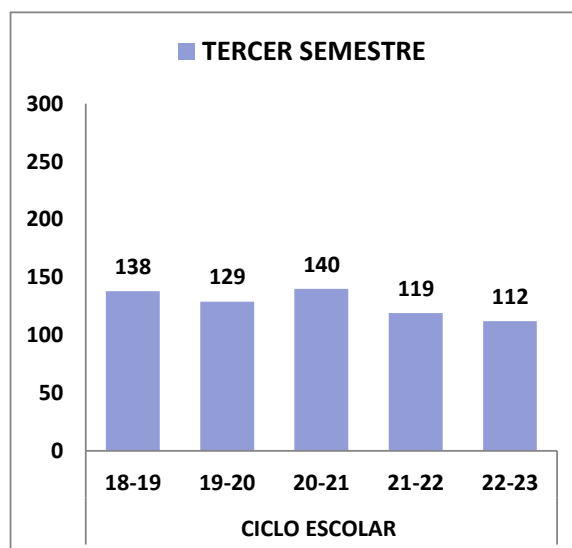
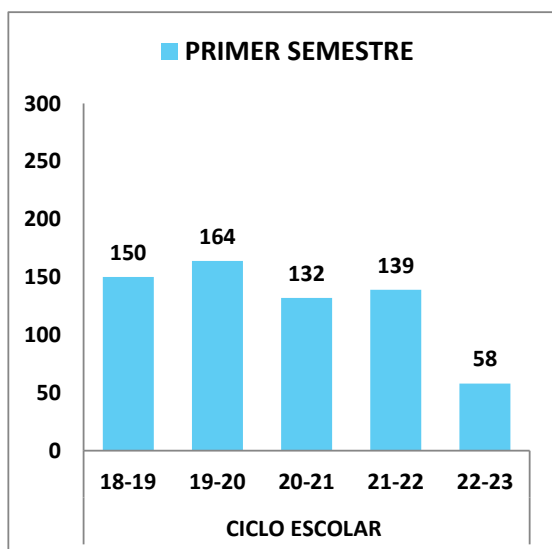
SEV
Secretaría
de Educación



SEGUIMIENTO DE MATRÍCULA POR PLANTEL

PLANTEL 58 PEROTE "VALENTÍN GÓMEZ FARIÁS"

CICLO ESCOLAR	2018-2019		2019-2020		2020-2021		2021-2022		2022-2023	
	Alumnos	Grupos	Alumnos	Grupos	Alumnos	Grupos	Alumnos	Grupos	Alumnos	Grupos
PRIMERO	150	3	164	4	132	3	139	3	58	2
TERCERO	138	3	129	3	140	4	119	3	112	4
QUINTO	163	4	136	3	117	3	129	4	108	3
TOTAL	451	10	429	10	389	10	387	10	278	9



COLEGIO DE BACHILLERES DEL ESTADO DE VERACRUZ
 Dirección de Planeación, Programación y Presupuesto



DEPARTAMENTO DE PLANEACIÓN INSTITUCIONAL

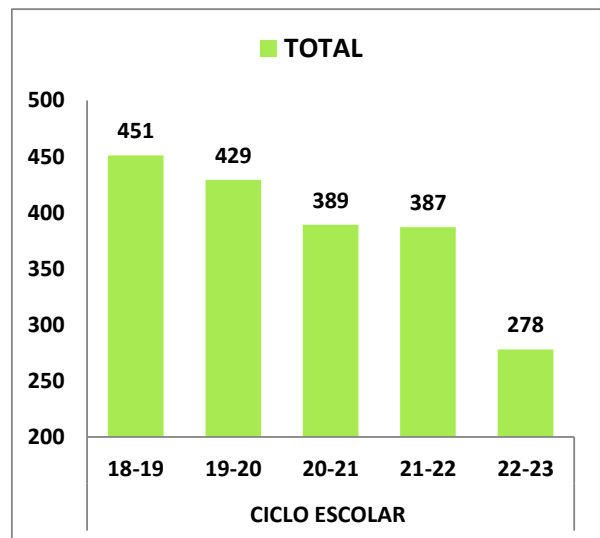
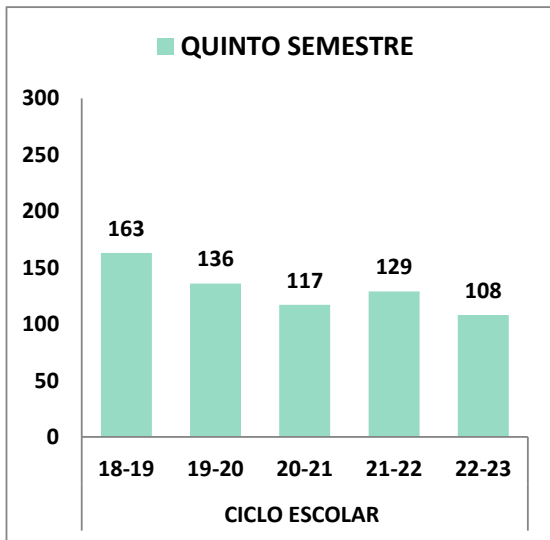


SEV
 Secretaría
 de Educación



SEGUIMIENTO DE MATRÍCULA POR PLANTEL

PLANTEL 58 PEROTE "VALENTÍN GÓMEZ FARIÁS"



Tasa de Crecimiento Media Anual (TCMA) en los últimos 4 ciclos escolares

GRADO	ALUMNOS	TCMA
Primero	-92	-15.33%
Tercero	-26	-4.71%
Quinto	-55	-8.44%
Total	-173	-9.59%

COLEGIO DE BACHILLERES DEL ESTADO DE VERACRUZ

Dirección de Planeación, Programación y Presupuesto



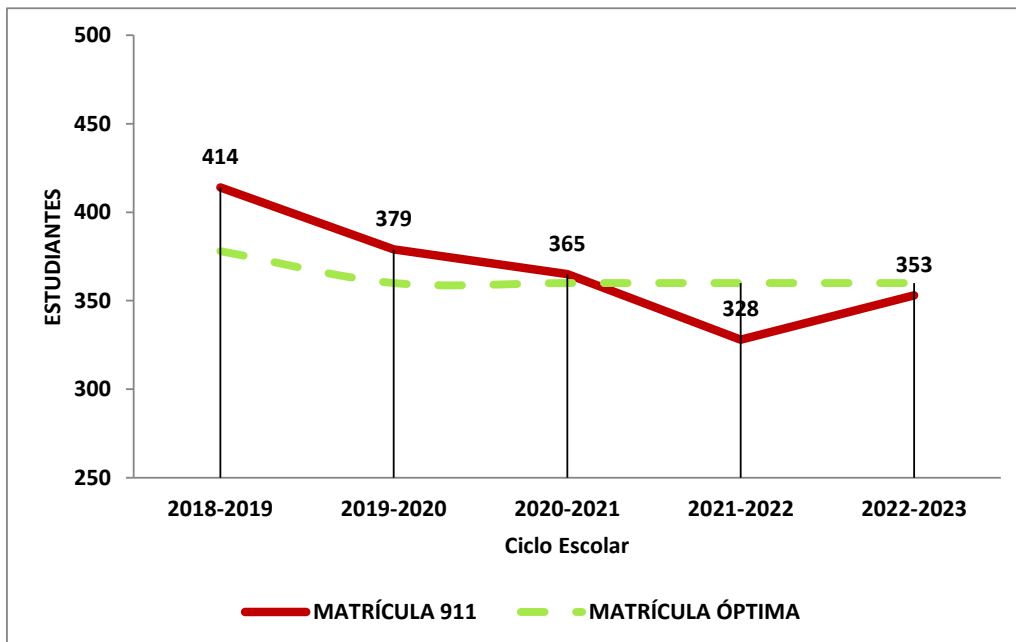
DEPARTAMENTO DE PLANEACIÓN INSTITUCIONAL



SEGUIMIENTO DE MATRÍCULA POR PLANTEL

PLANTEL 66 XALAPA II "GUILLERMO ZÚÑIGA MARTÍNEZ"

CICLO ESCOLAR	MATRÍCULA 911	MATRÍCULA ÓPTIMA	GRUPOS
2018-2019	414	378	9
2019-2020	379	360	9
2020-2021	365	360	9
2021-2022	328	360	9
2022-2023	353	360	9
Grado de marginación	Muy bajo	Grado de rezago social 2015	Muy bajo



COLEGIO DE BACHILLERES DEL ESTADO DE VERACRUZ
 Dirección de Planeación, Programación y Presupuesto



DEPARTAMENTO DE PLANEACIÓN INSTITUCIONAL



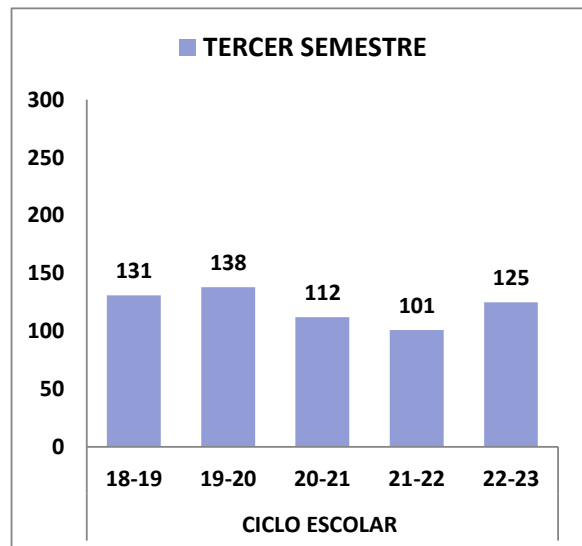
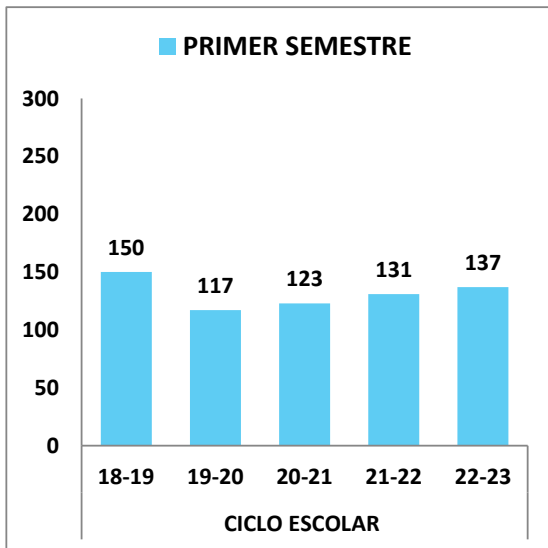
SEV
Secretaría
de Educación



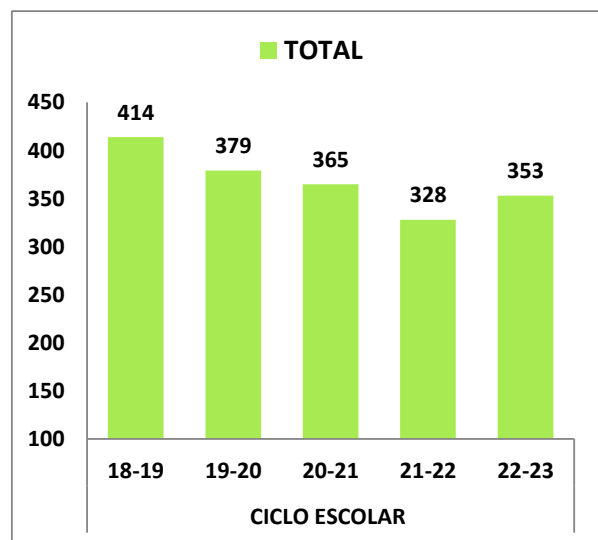
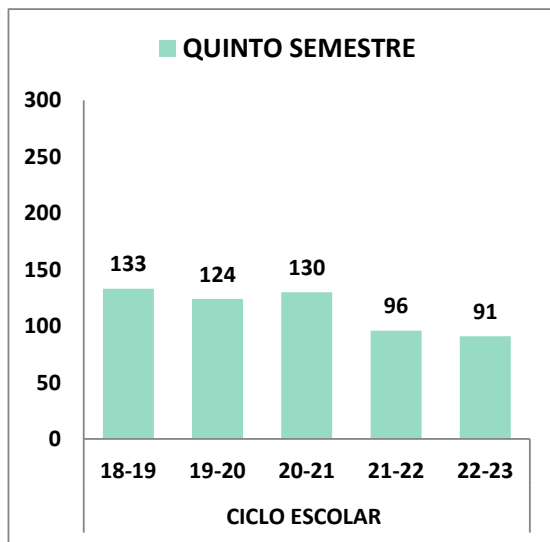
SEGUIMIENTO DE MATRÍCULA POR PLANTEL

PLANTEL 66 XALAPA II "GUILLERMO ZÚÑIGA MARTÍNEZ"

CICLO ESCOLAR	2018-2019		2019-2020		2020-2021		2021-2022		2022-2023	
	Alumnos	Grupos	Alumnos	Grupos	Alumnos	Grupos	Alumnos	Grupos	Alumnos	Grupos
PRIMERO	150	3	117	3	123	3	131	3	137	3
TERCERO	131	3	138	3	112	3	101	3	125	3
QUINTO	133	3	124	3	130	3	96	3	91	3
TOTAL	414	9	379	9	365	9	328	9	353	9



PLANTEL 66 XALAPA II "GUILLERMO ZÚÑIGA MARTÍNEZ"



Tasa de Crecimiento Media Anual (TCMA) en los últimos 4 ciclos escolares

GRADO	ALUMNOS	TCMA
Primero	-13	-2.17%
Tercero	-6	-1.15%
Quinto	-42	-7.89%
Total	-61	-3.68%

COLEGIO DE BACHILLERES DEL ESTADO DE VERACRUZ

Dirección de Planeación, Programación y Presupuesto



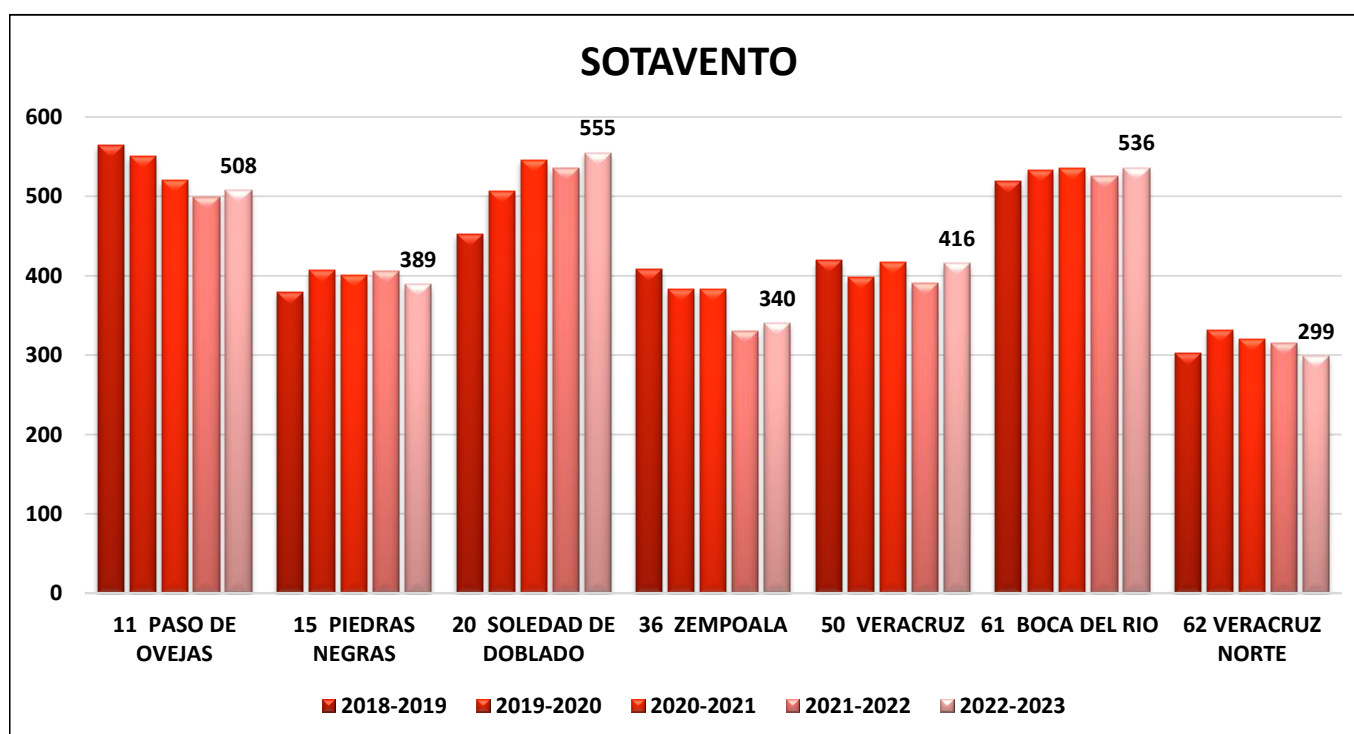
DEPARTAMENTO DE PLANEACIÓN INSTITUCIONAL

SEGUIMIENTO DE MATRÍCULA POR REGIÓN



REGIÓN SOTAVENTO

UBICACIÓN	MATRÍCULA	2018-2019	2019-2020	2020-2021	2021-2022	2022-2023
	11 PASO DE OVEJAS	565	551	520	499	508
	15 PIEDRAS NEGRAS	379	407	401	406	389
	20 SOLEDAD DE DOBLADO	452	507	546	536	555
	36 ZEMPOALA	408	383	383	330	340
	50 VERACRUZ	419	398	417	390	416
	61 BOCA DEL RIO	519	533	536	525	536
	62 VERACRUZ NORTE	302	331	320	315	299
SOTAVENTO	TOTAL	3,044	3,110	3,123	3,001	3,043



Cantidad

7

PLANTELES ATENDIDOS

COLEGIO DE BACHILLERES DEL ESTADO DE VERACRUZ

Dirección de Planeación, Programación y Presupuesto



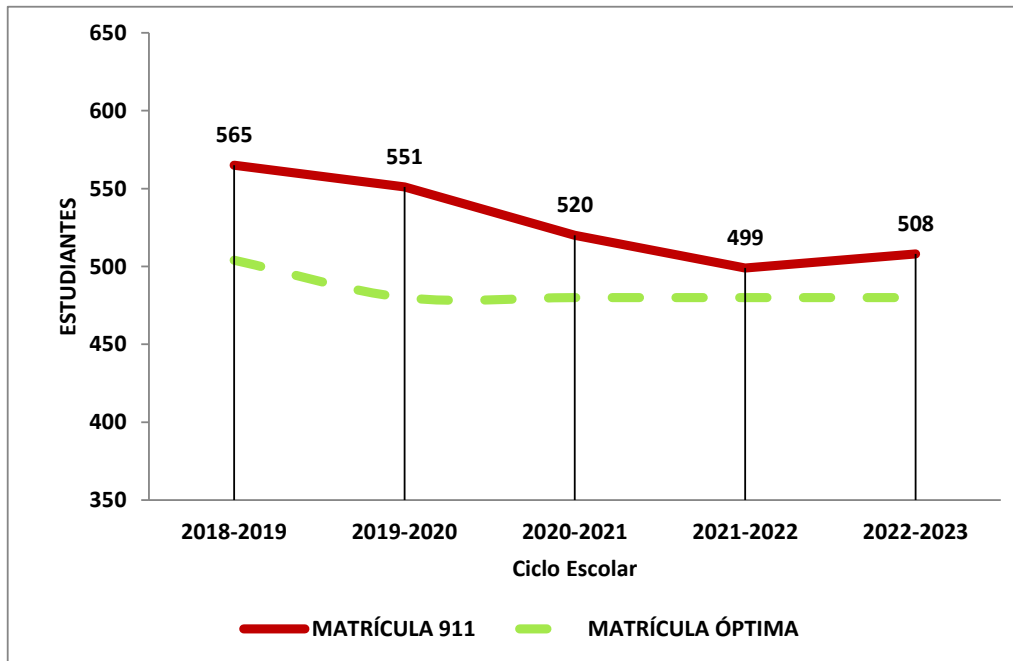
DEPARTAMENTO DE PLANEACIÓN INSTITUCIONAL



SEGUIMIENTO DE MATRÍCULA POR PLANTEL

PLANTEL 11 PASO DE OVEJAS "JOSÉ CARDEL MURRIETA"

CICLO ESCOLAR	MATRÍCULA 911	MATRÍCULA ÓPTIMA	GRUPOS
2018-2019	565	504	12
2019-2020	551	480	12
2020-2021	520	480	12
2021-2022	499	480	12
2022-2023	508	480	12
Grado de marginación	Bajo	Grado de rezago social 2015	Bajo



COLEGIO DE BACHILLERES DEL ESTADO DE VERACRUZ
 Dirección de Planeación, Programación y Presupuesto



DEPARTAMENTO DE PLANEACIÓN INSTITUCIONAL



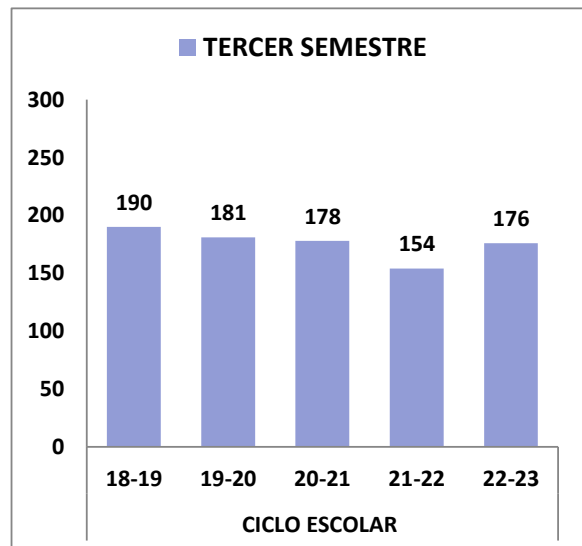
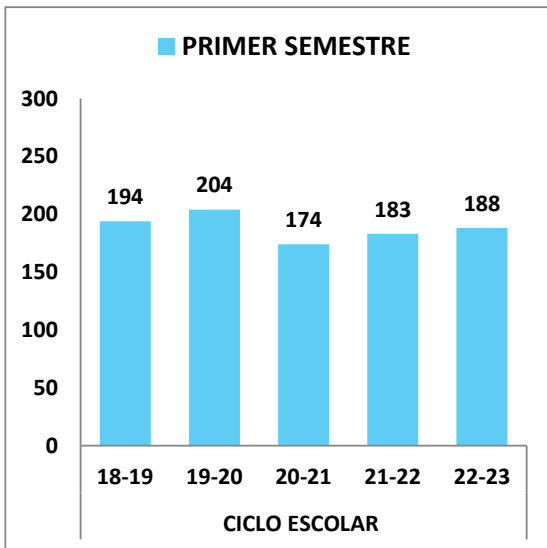
SEV
Secretaría
de Educación



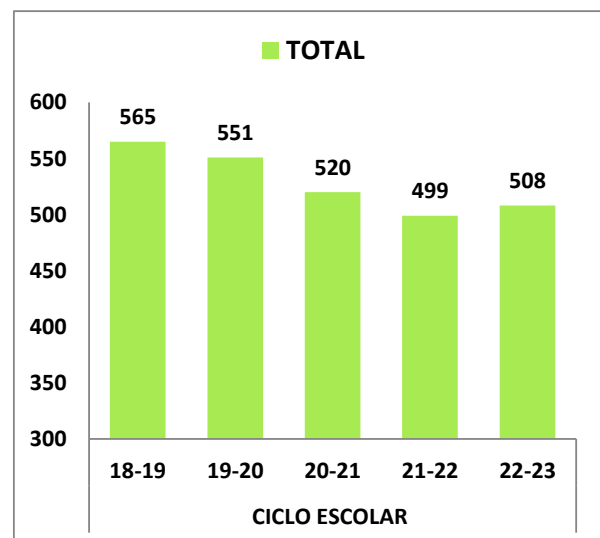
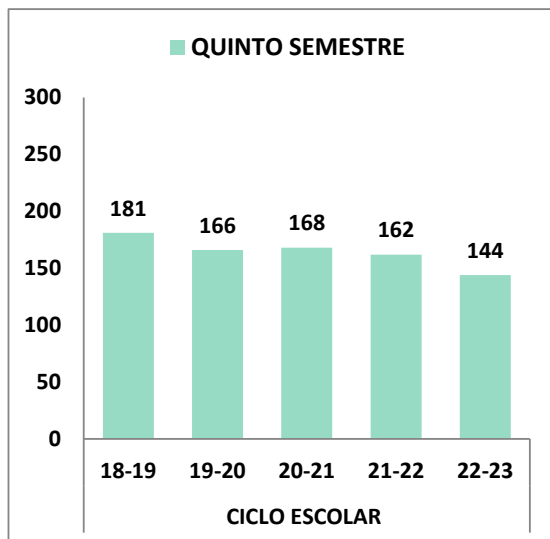
SEGUIMIENTO DE MATRÍCULA POR PLANTEL

PLANTEL 11 PASO DE OVEJAS "JOSÉ CARDEL MURRIETA"

CICLO ESCOLAR	2018-2019		2019-2020		2020-2021		2021-2022		2022-2023	
	Alumnos	Grupos	Alumnos	Grupos	Alumnos	Grupos	Alumnos	Grupos	Alumnos	Grupos
PRIMERO	194	4	204	4	174	4	183	4	188	4
TERCERO	190	4	181	4	178	4	154	4	176	4
QUINTO	181	4	166	4	168	4	162	4	144	4
TOTAL	565	12	551	12	520	12	499	12	508	12



PLANTEL 11 PASO DE OVEJAS "JOSÉ CARDEL MURRIETA"



Tasa de Crecimiento Media Anual (TCMA) en los últimos 4 ciclos escolares

GRADO	ALUMNOS	TCMA
Primero	-6	-0.77%
Tercero	-14	-1.84%
Quinto	-37	-5.11%
Total	-57	-2.52%

COLEGIO DE BACHILLERES DEL ESTADO DE VERACRUZ

Dirección de Planeación, Programación y Presupuesto



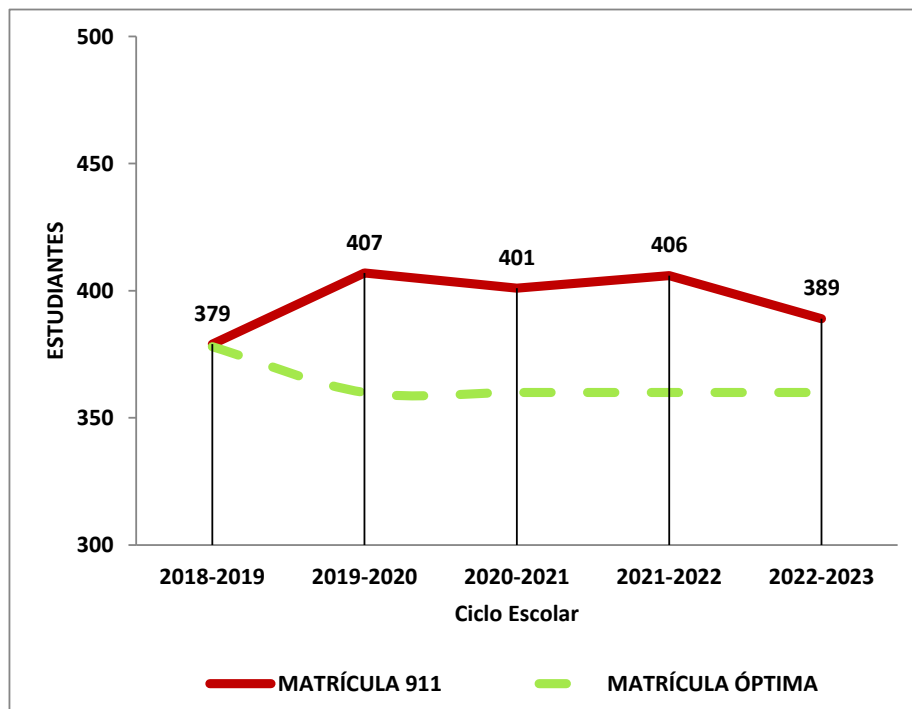
DEPARTAMENTO DE PLANEACIÓN INSTITUCIONAL



SEGUIMIENTO DE MATRÍCULA POR PLANTEL

PLANTEL 15 PIEDRAS NEGRAS "RICARDO FERNÁNDEZ VILLEGAS"

CICLO ESCOLAR	MATRÍCULA 911	MATRÍCULA ÓPTIMA	GRUPOS
2018-2019	379	378	9
2019-2020	407	360	9
2020-2021	401	360	9
2021-2022	406	360	9
2022-2023	389	360	9
Grado de marginación	Medio	Grado de rezago social 2015	Medio



COLEGIO DE BACHILLERES DEL ESTADO DE VERACRUZ
 Dirección de Planeación, Programación y Presupuesto



DEPARTAMENTO DE PLANEACIÓN INSTITUCIONAL



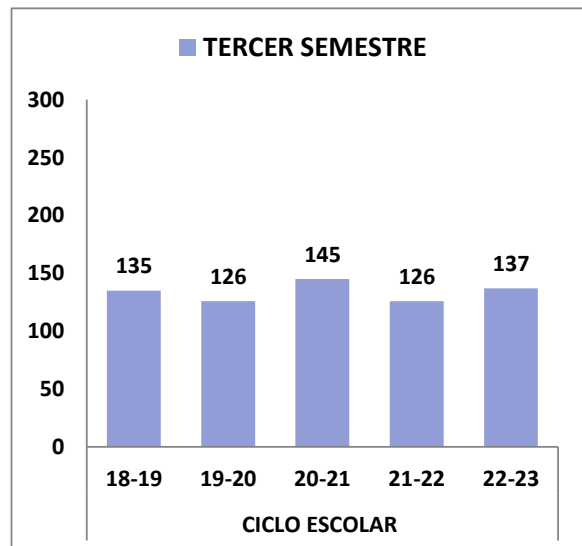
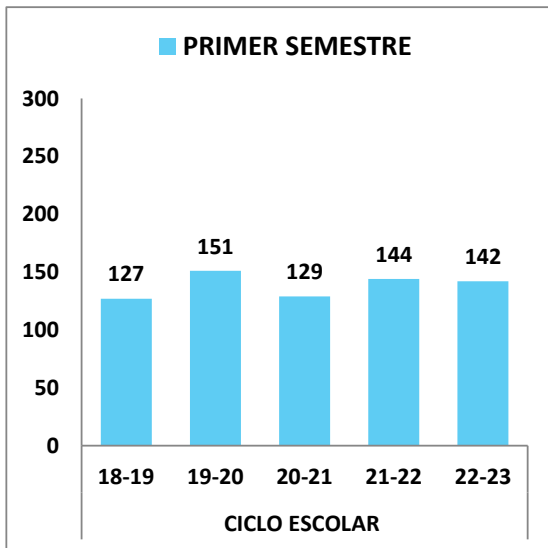
SEV
Secretaría
de Educación



SEGUIMIENTO DE MATRÍCULA POR PLANTEL

PLANTEL 15 PIEDRAS NEGRAS "RICARDO FERNÁNDEZ VILLEGAS"

CICLO ESCOLAR	2018-2019		2019-2020		2020-2021		2021-2022		2022-2023	
	Alumnos	Grupos	Alumnos	Grupos	Alumnos	Grupos	Alumnos	Grupos	Alumnos	Grupos
PRIMERO	127	3	151	3	129	3	144	3	142	3
TERCERO	135	3	126	3	145	3	126	3	137	3
QUINTO	117	3	130	3	127	3	136	3	110	3
TOTAL	379	9	407	9	401	9	406	9	389	9



COLEGIO DE BACHILLERES DEL ESTADO DE VERACRUZ
 Dirección de Planeación, Programación y Presupuesto



DEPARTAMENTO DE PLANEACIÓN INSTITUCIONAL

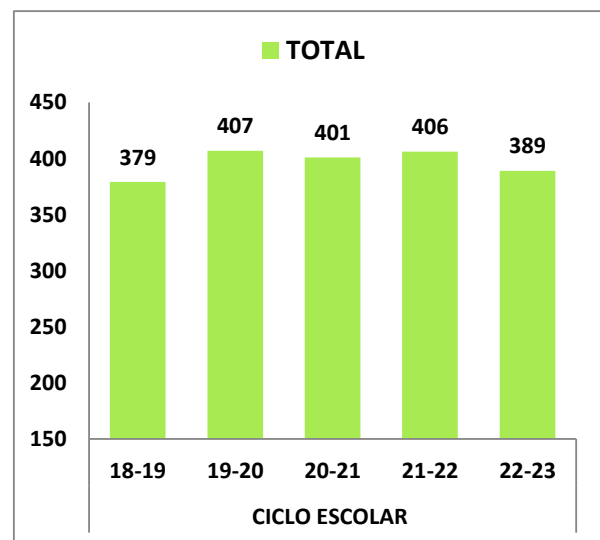
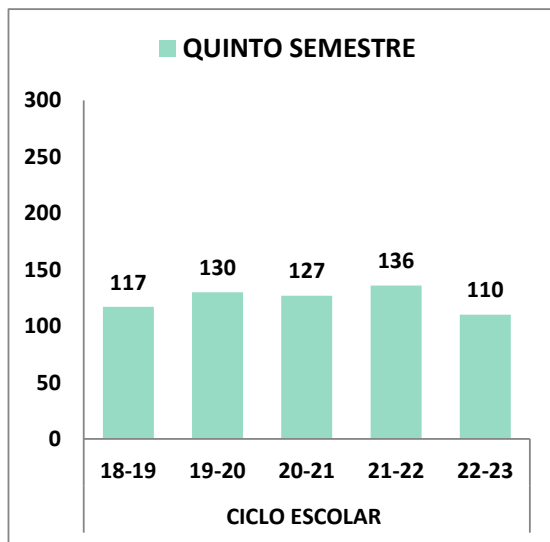


SEV
Secretaría
de Educación



SEGUIMIENTO DE MATRÍCULA POR PLANTEL

PLANTEL 15 PIEDRAS NEGRAS "RICARDO FERNÁNDEZ VILLEGAS"



Tasa de Crecimiento Media Anual (TCMA) en los últimos 4 ciclos escolares

GRADO	ALUMNOS	TCMA
Primero	15	2.95%
Tercero	2	0.37%
Quinto	-7	-1.50%
Total	10	0.66%

COLEGIO DE BACHILLERES DEL ESTADO DE VERACRUZ

Dirección de Planeación, Programación y Presupuesto



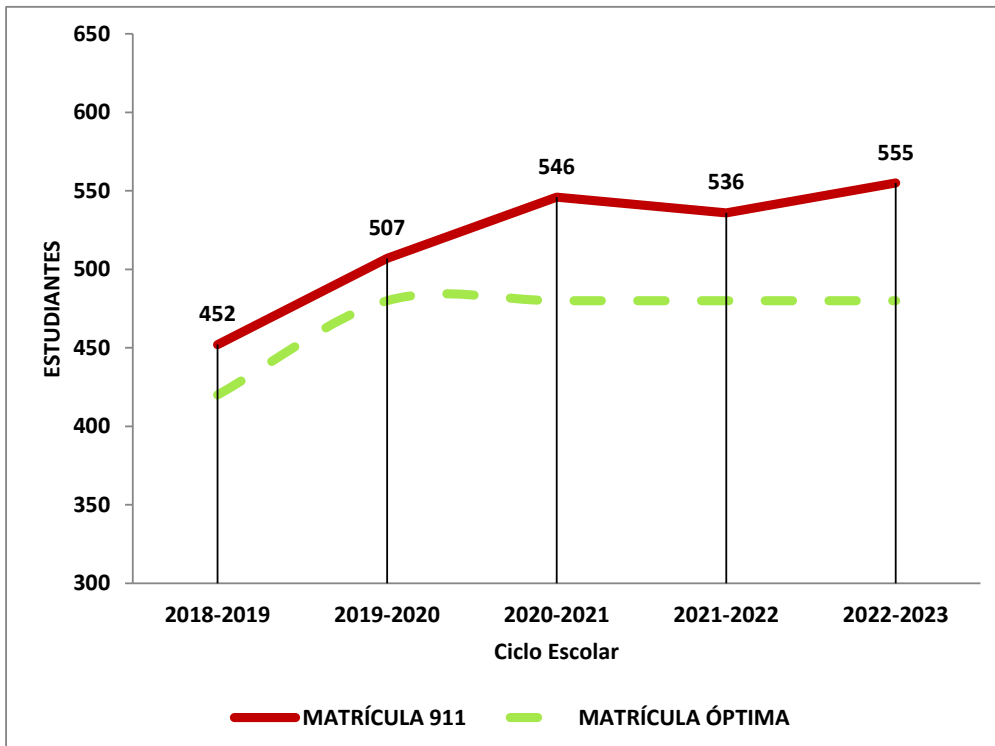
DEPARTAMENTO DE PLANEACIÓN INSTITUCIONAL



SEGUIMIENTO DE MATRÍCULA POR PLANTEL

PLANTEL 20 SOLEDAD DE DOBLADO "MANUEL DOBLADO"

CICLO ESCOLAR	MATRÍCULA 911	MATRÍCULA ÓPTIMA	GRUPOS
2018-2019	452	420	10
2019-2020	507	480	12
2020-2021	546	480	12
2021-2022	536	480	12
2022-2023	555	480	12
Grado de marginación	Medio	Grado de rezago social 2015	Bajo



COLEGIO DE BACHILLERES DEL ESTADO DE VERACRUZ
 Dirección de Planeación, Programación y Presupuesto



DEPARTAMENTO DE PLANEACIÓN INSTITUCIONAL



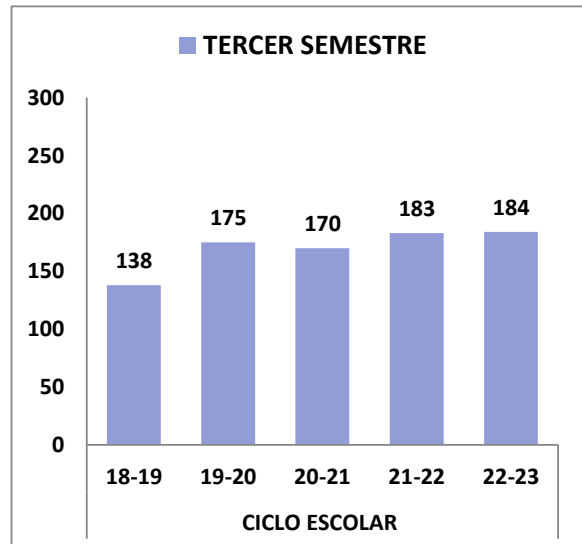
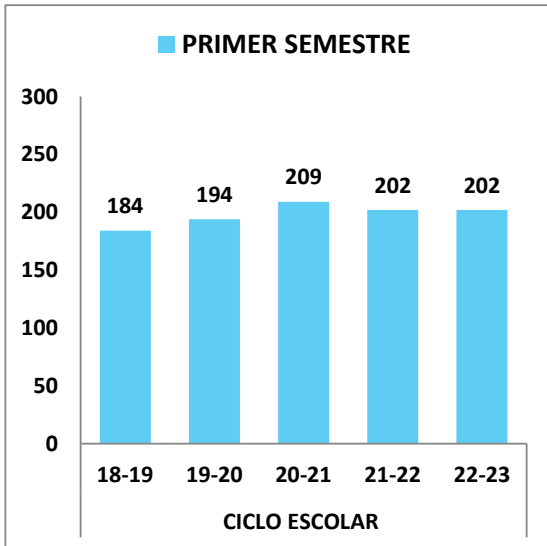
SEV
Secretaría
de Educación



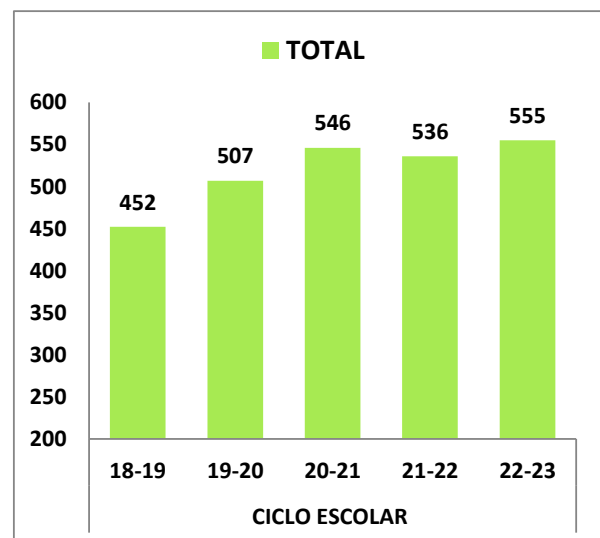
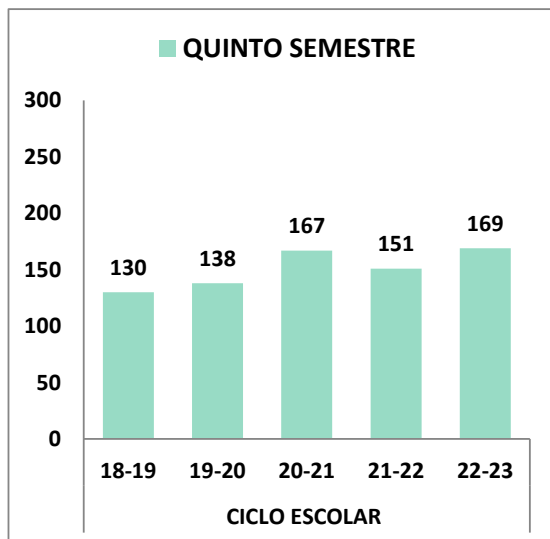
SEGUIMIENTO DE MATRÍCULA POR PLANTEL

PLANTEL 20 SOLEDAD DE DOBLADO "MANUEL DOBLADO"

CICLO ESCOLAR	2018-2019		2019-2020		2020-2021		2021-2022		2022-2023	
	Alumnos	Grupos	Alumnos	Grupos	Alumnos	Grupos	Alumnos	Grupos	Alumnos	Grupos
PRIMERO	184	4	194	4	209	4	202	4	202	4
TERCERO	138	3	175	4	170	4	183	4	184	4
QUINTO	130	3	138	4	167	4	151	4	169	4
TOTAL	452	10	507	12	546	12	536	12	555	12



PLANTEL 20 SOLEDAD DE DOBLADO "MANUEL DOBLADO"



Tasa de Crecimiento Media Anual (TCMA) en los últimos 4 ciclos escolares

GRADO	ALUMNOS	TCMA
Primero	18	2.45%
Tercero	46	8.33%
Quinto	39	7.50%
Total	103	5.70%

COLEGIO DE BACHILLERES DEL ESTADO DE VERACRUZ

Dirección de Planeación, Programación y Presupuesto



DEPARTAMENTO DE PLANEACIÓN INSTITUCIONAL



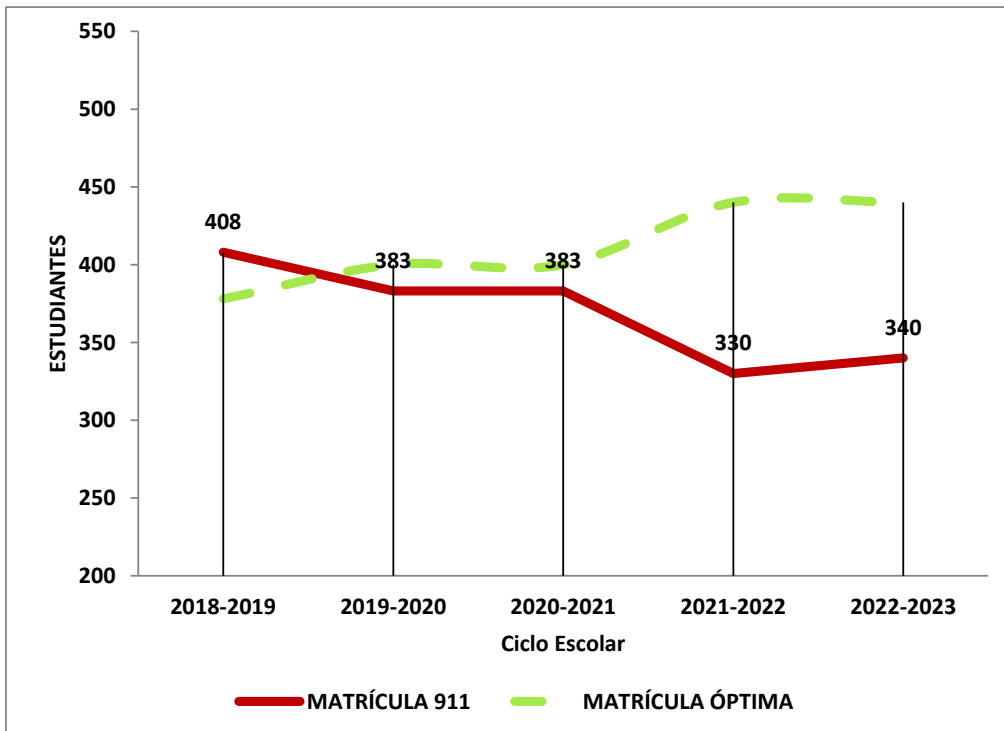
SEV
Secretaría
de Educación



SEGUIMIENTO DE MATRÍCULA POR PLANTEL

PLANTEL 36 ZEMPOALA "JULIO PLATAS DOMÍNGUEZ"

CICLO ESCOLAR	MATRÍCULA 911	MATRÍCULA ÓPTIMA	GRUPOS
2018-2019	408	378	9
2019-2020	383	400	10
2020-2021	383	400	10
2021-2022	330	440	11
2022-2023	340	440	11
Grado de marginación	Bajo	Grado de rezago social 2015	Muy bajo



COLEGIO DE BACHILLERES DEL ESTADO DE VERACRUZ

Dirección de Planeación, Programación y Presupuesto



DEPARTAMENTO DE PLANEACIÓN INSTITUCIONAL



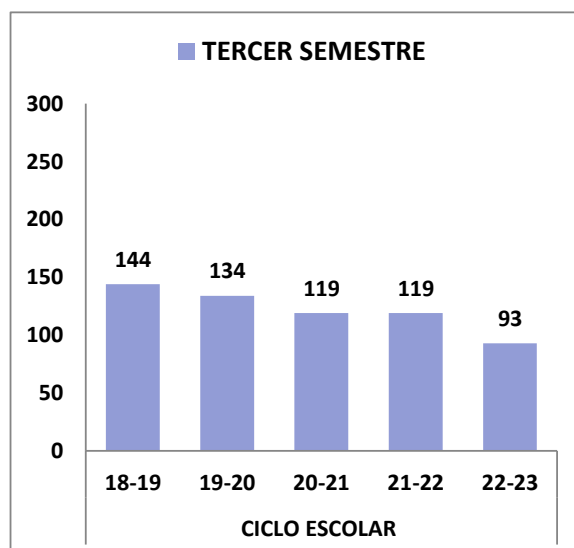
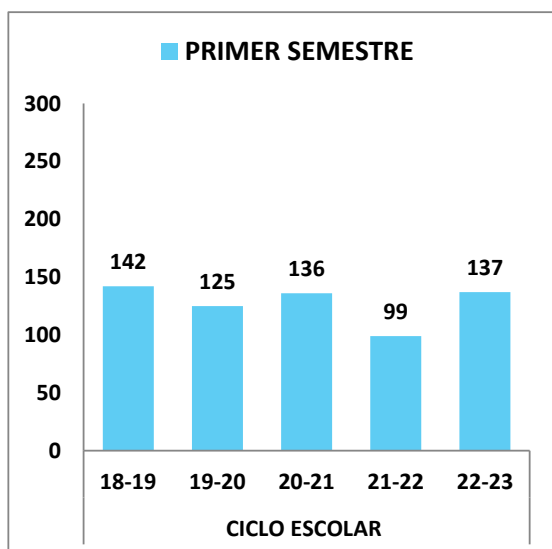
SEV
Secretaría
de Educación



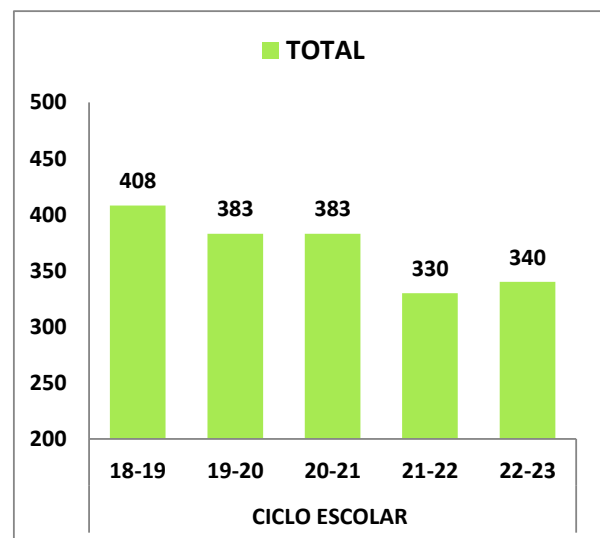
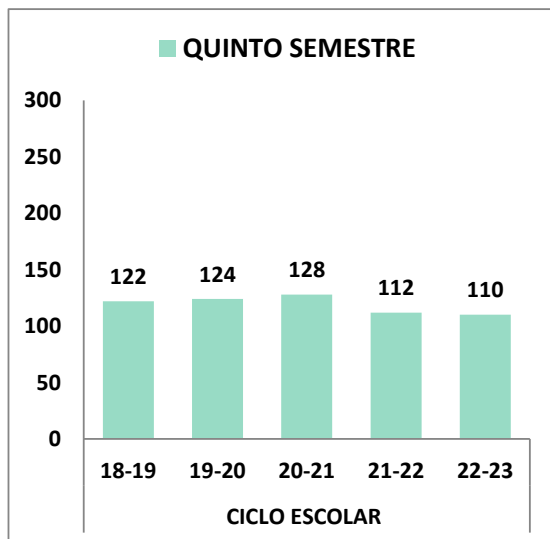
SEGUIMIENTO DE MATRÍCULA POR PLANTEL

PLANTEL 36 ZEMPOALA "JULIO PLATAS DOMÍNGUEZ"

CICLO ESCOLAR	2018-2019		2019-2020		2020-2021		2021-2022		2022-2023	
	Alumnos	Grupos	Alumnos	Grupos	Alumnos	Grupos	Alumnos	Grupos	Alumnos	Grupos
PRIMERO	142	3	125	3	136	3	99	3	137	3
TERCERO	144	3	134	3	119	4	119	4	93	4
QUINTO	122	3	124	4	128	3	112	4	110	4
TOTAL	408	9	383	10	383	10	330	11	340	11



PLANTEL 36 ZEMPOALA "JULIO PLATAS DOMÍNGUEZ"



Tasa de Crecimiento Media Anual (TCMA) en los últimos 4 ciclos escolares

GRADO	ALUMNOS	TCMA
Primero	-5	-0.88%
Tercero	-51	-8.85%
Quinto	-12	-2.46%
Total	-68	-4.17%

COLEGIO DE BACHILLERES DEL ESTADO DE VERACRUZ

Dirección de Planeación, Programación y Presupuesto



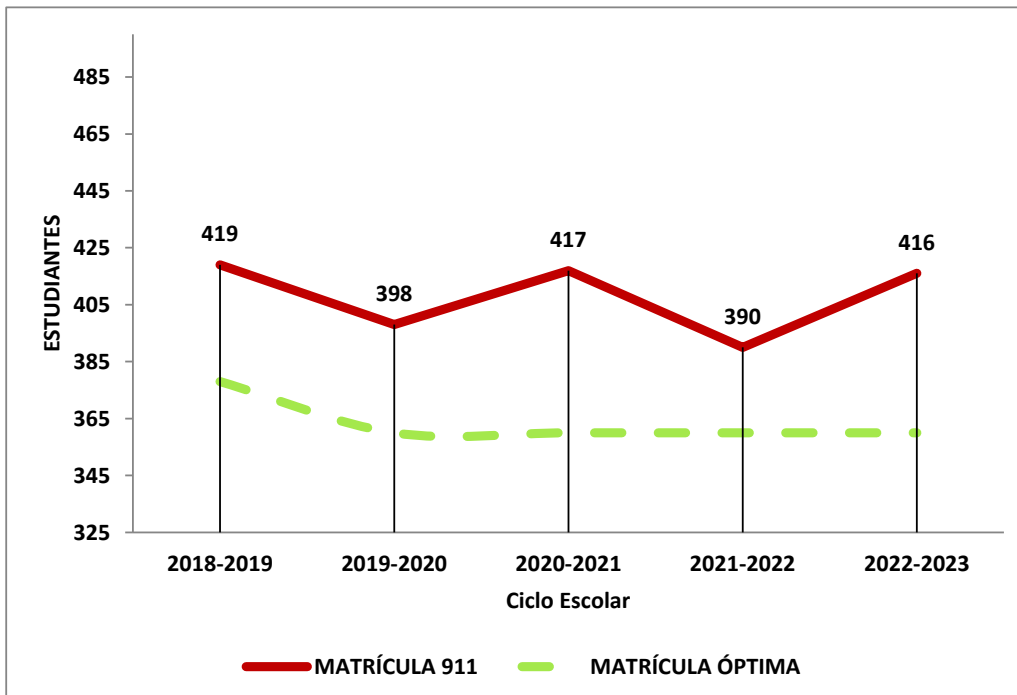
DEPARTAMENTO DE PLANEACIÓN INSTITUCIONAL



SEGUIMIENTO DE MATRÍCULA POR PLANTEL

PLANTEL 50 VERACRUZ “ELÍAS NICOLÁS CORTÉS GUZMÁN”

CICLO ESCOLAR	MATRÍCULA 911	MATRÍCULA ÓPTIMA	GRUPOS
2018-2019	419	378	9
2019-2020	398	360	9
2020-2021	417	360	9
2021-2022	390	360	9
2022-2023	416	360	9
Grado de marginación	Muy bajo	Grado de rezago social 2015	Muy bajo



COLEGIO DE BACHILLERES DEL ESTADO DE VERACRUZ
 Dirección de Planeación, Programación y Presupuesto



DEPARTAMENTO DE PLANEACIÓN INSTITUCIONAL



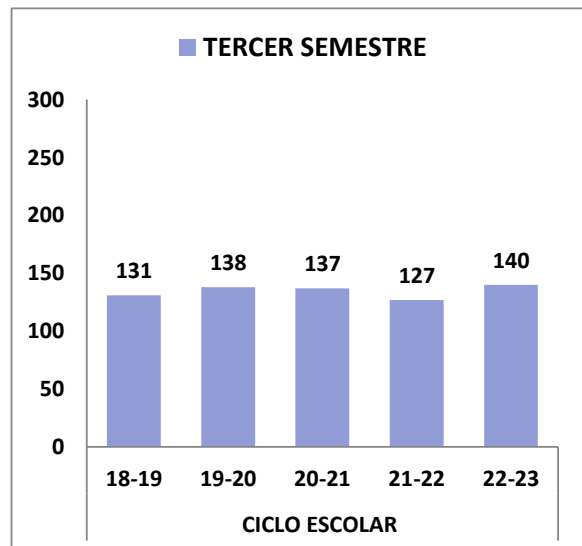
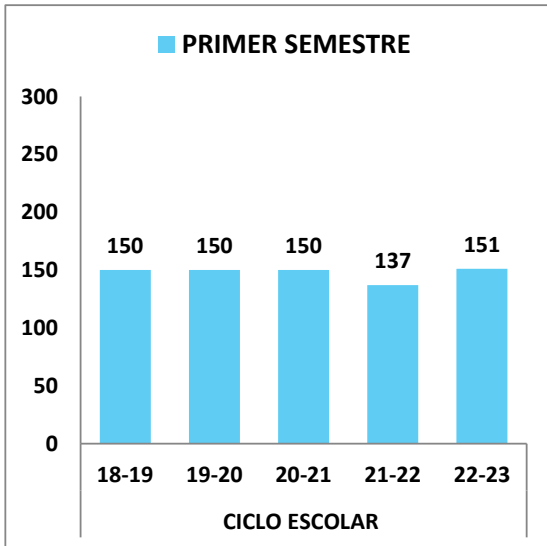
SEV
Secretaría
de Educación



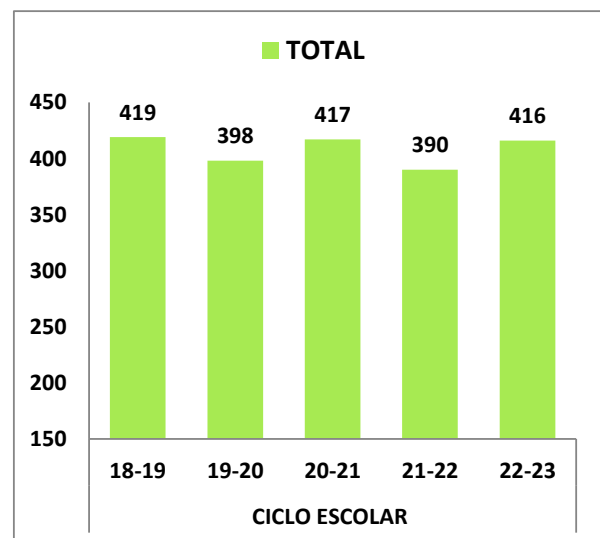
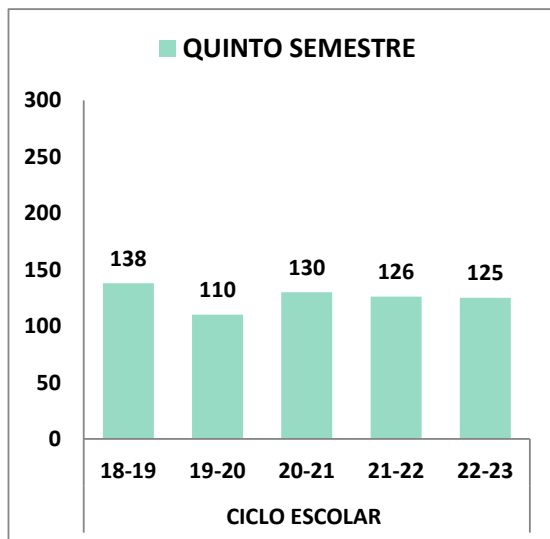
SEGUIMIENTO DE MATRÍCULA POR PLANTEL

PLANTEL 50 VERACRUZ “ELÍAS NICOLÁS CORTÉS GUZMÁN”

CICLO ESCOLAR	2018-2019		2019-2020		2020-2021		2021-2022		2022-2023	
	Alumnos	Grupos	Alumnos	Grupos	Alumnos	Grupos	Alumnos	Grupos	Alumnos	Grupos
PRIMERO	150	3	150	3	150	3	137	3	151	3
TERCERO	131	3	138	3	137	3	127	3	140	3
QUINTO	138	3	110	3	130	3	126	3	125	3
TOTAL	419	9	398	9	417	9	390	9	416	9



PLANTEL 50 VERACRUZ “ELÍAS NICOLÁS CORTÉS GUZMÁN”



Tasa de Crecimiento Media Anual (TCMA) en los últimos 4 ciclos escolares

GRADO	ALUMNOS	TCMA
Primero	1	0.17%
Tercero	9	1.72%
Quinto	-13	-2.36%
Total	-3	-0.18%

COLEGIO DE BACHILLERES DEL ESTADO DE VERACRUZ
 Dirección de Planeación, Programación y Presupuesto



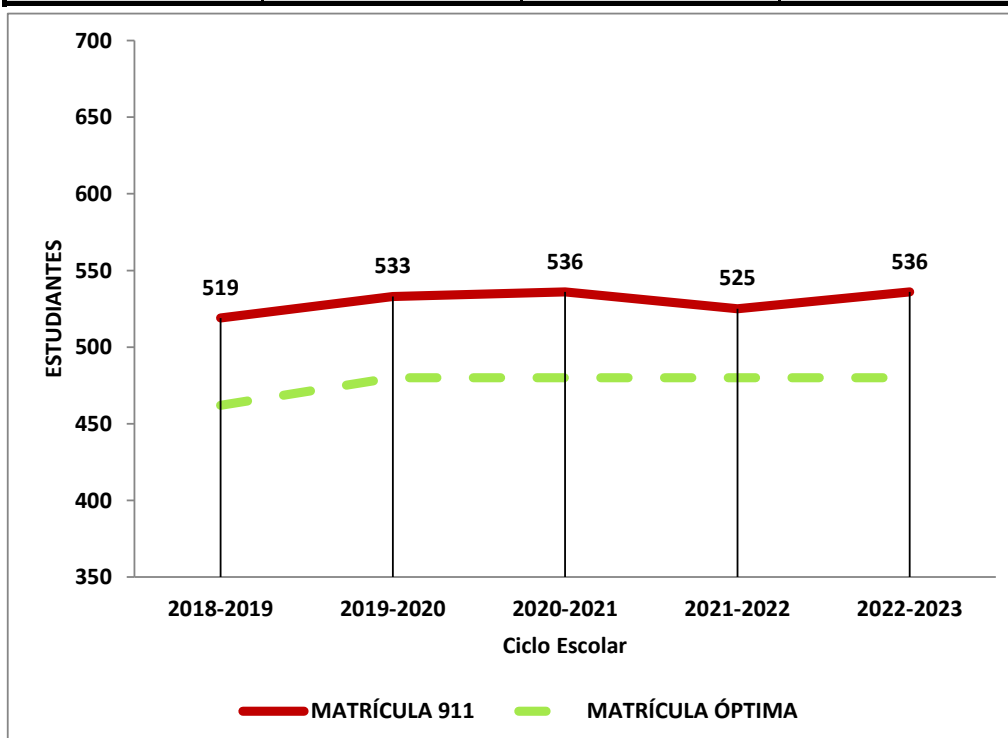
DEPARTAMENTO DE PLANEACIÓN INSTITUCIONAL



SEGUIMIENTO DE MATRÍCULA POR PLANTEL

PLANTEL 61 BOCA DEL RÍO "IGNACIO DE LA LLAVE SEGURA"

CICLO ESCOLAR	MATRÍCULA 911	MATRÍCULA ÓPTIMA	GRUPOS
2018-2019	519	462	11
2019-2020	533	480	12
2020-2021	536	480	12
2021-2022	525	480	12
2022-2023	536	480	12
Grado de marginación	Muy bajo	Grado de rezago social 2015	Muy bajo



COLEGIO DE BACHILLERES DEL ESTADO DE VERACRUZ
 Dirección de Planeación, Programación y Presupuesto



DEPARTAMENTO DE PLANEACIÓN INSTITUCIONAL



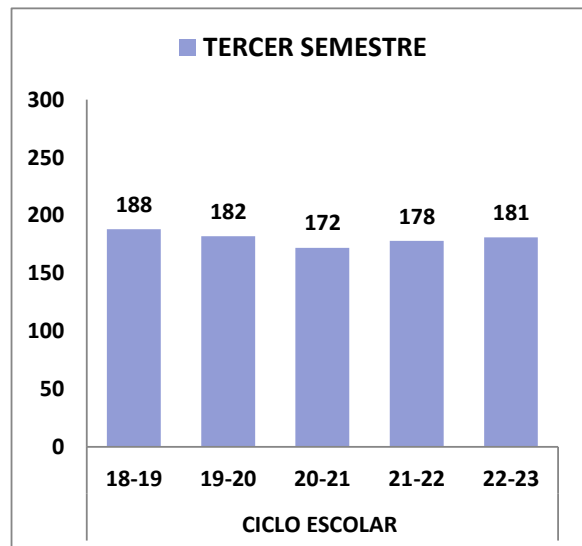
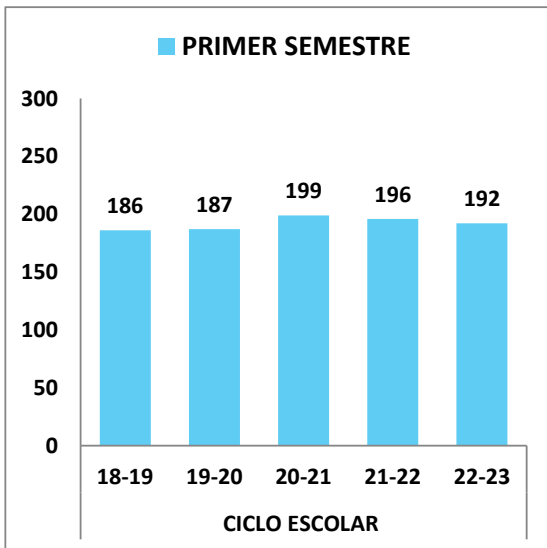
SEV
Secretaría
de Educación



SEGUIMIENTO DE MATRÍCULA POR PLANTEL

PLANTEL 61 BOCA DEL RÍO "IGNACIO DE LA LLAVE SEGURA"

CICLO ESCOLAR	2018-2019		2019-2020		2020-2021		2021-2022		2022-2023	
	Alumnos	Grupos	Alumnos	Grupos	Alumnos	Grupos	Alumnos	Grupos	Alumnos	Grupos
PRIMERO	186	4	187	4	199	4	196	4	192	4
TERCERO	188	4	182	4	172	4	178	4	181	4
QUINTO	145	3	164	4	165	4	151	4	163	4
TOTAL	519	11	533	12	536	12	525	12	536	12



COLEGIO DE BACHILLERES DEL ESTADO DE VERACRUZ
 Dirección de Planeación, Programación y Presupuesto



DEPARTAMENTO DE PLANEACIÓN INSTITUCIONAL

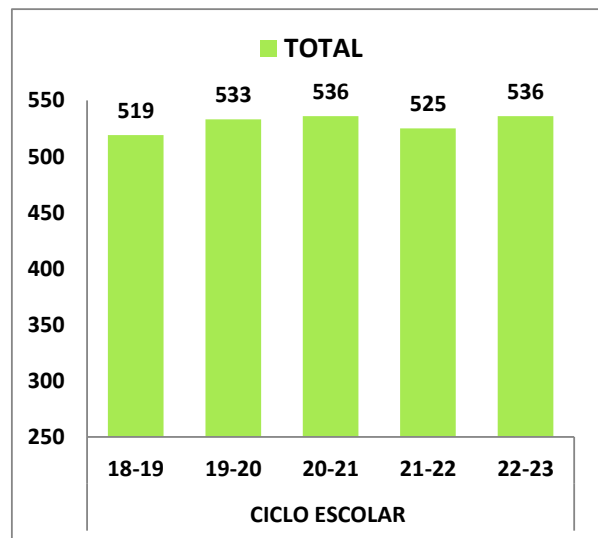
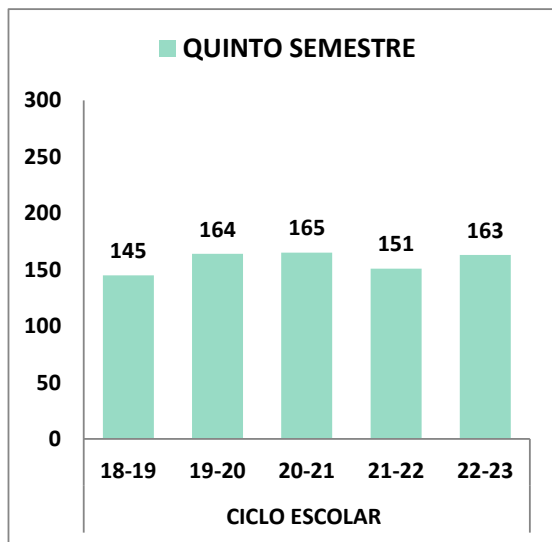


SEV
 Secretaría
 de Educación



SEGUIMIENTO DE MATRÍCULA POR PLANTEL

PLANTEL 61 BOCA DEL RÍO "IGNACIO DE LA LLAVE SEGURA"



Tasa de Crecimiento Media Anual (TCMA) en los últimos 4 ciclos escolares

GRADO	ALUMNOS	TCMA
Primero	6	0.81%
Tercero	-7	-0.93%
Quinto	18	3.10%
Total	17	0.82%

COLEGIO DE BACHILLERES DEL ESTADO DE VERACRUZ
 Dirección de Planeación, Programación y Presupuesto



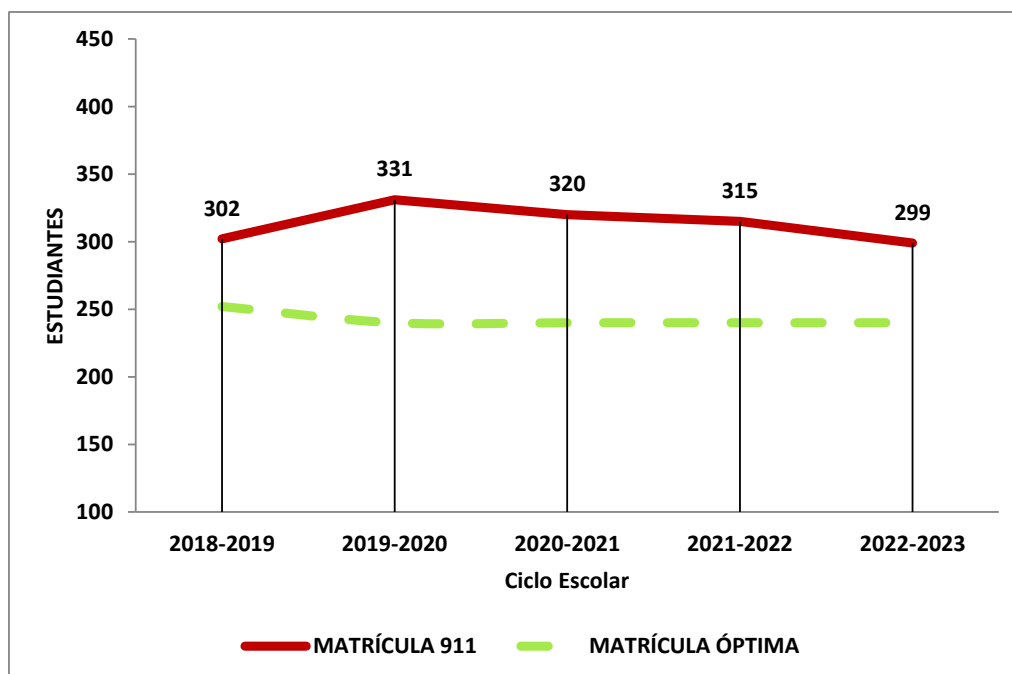
DEPARTAMENTO DE PLANEACIÓN INSTITUCIONAL



SEGUIMIENTO DE MATRÍCULA POR PLANTEL

PLANTEL 62 VERACRUZ-NORTE

CICLO ESCOLAR	MATRÍCULA 911	MATRÍCULA ÓPTIMA	GRUPOS
2018-2019	302	252	6
2019-2020	331	240	6
2020-2021	320	240	6
2021-2022	315	240	6
2022-2023	299	240	6
Grado de marginación	Muy bajo	Grado de rezago social 2015	Muy bajo



COLEGIO DE BACHILLERES DEL ESTADO DE VERACRUZ
 Dirección de Planeación, Programación y Presupuesto



DEPARTAMENTO DE PLANEACIÓN INSTITUCIONAL



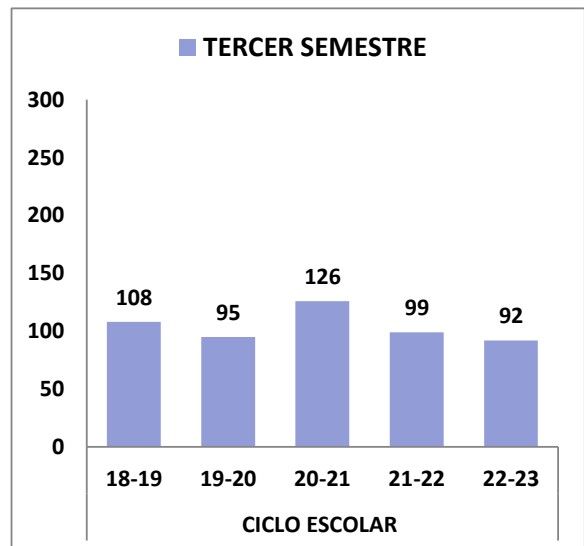
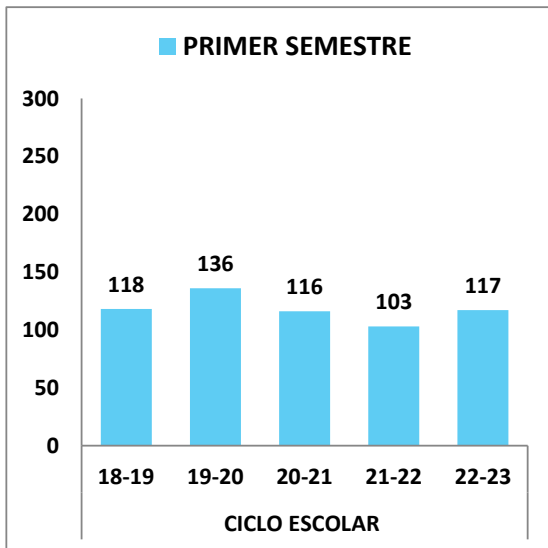
SEV
Secretaría
de Educación



SEGUIMIENTO DE MATRÍCULA POR PLANTEL

PLANTEL 62 VERACRUZ-NORTE

CICLO ESCOLAR	2018-2019		2019-2020		2020-2021		2021-2022		2022-2023	
	Alumnos	Grupos	Alumnos	Grupos	Alumnos	Grupos	Alumnos	Grupos	Alumnos	Grupos
PRIMERO	118	2	136	2	116	2	103	2	117	2
TERCERO	108	2	95	2	126	2	99	2	92	2
QUINTO	76	2	100	2	78	2	113	2	90	2
TOTAL	302	6	331	6	320	6	315	6	299	6



COLEGIO DE BACHILLERES DEL ESTADO DE VERACRUZ
 Dirección de Planeación, Programación y Presupuesto



DEPARTAMENTO DE PLANEACIÓN INSTITUCIONAL

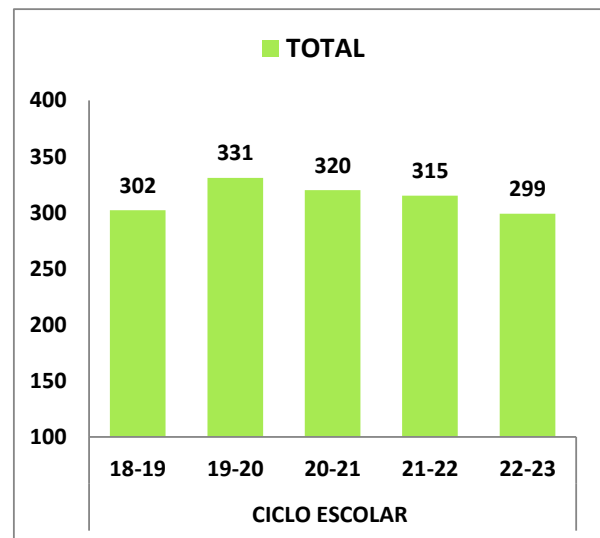
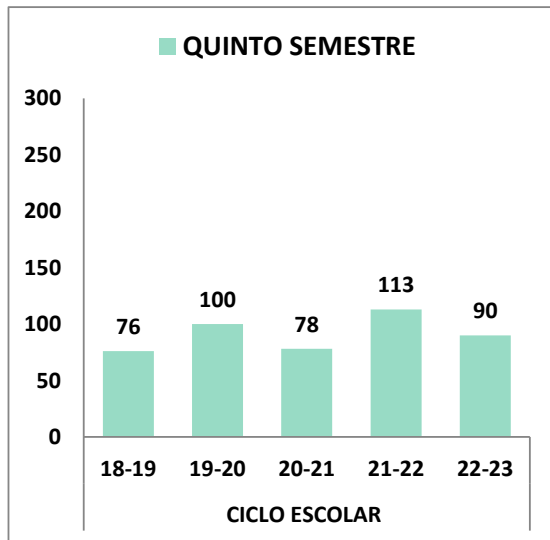


SEV
Secretaría
de Educación



SEGUIMIENTO DE MATRÍCULA POR PLANTEL

PLANTEL 62 VERACRUZ-NORTE



Tasa de Crecimiento Media Anual (TCMA) en los últimos 4 ciclos escolares

GRADO	ALUMNOS	TCMA
Primero	-1	-0.21%
Tercero	-16	-3.70%
Quinto	14	4.61%
Total	-3	-0.25%

COLEGIO DE BACHILLERES DEL ESTADO DE VERACRUZ

Dirección de Planeación, Programación y Presupuesto



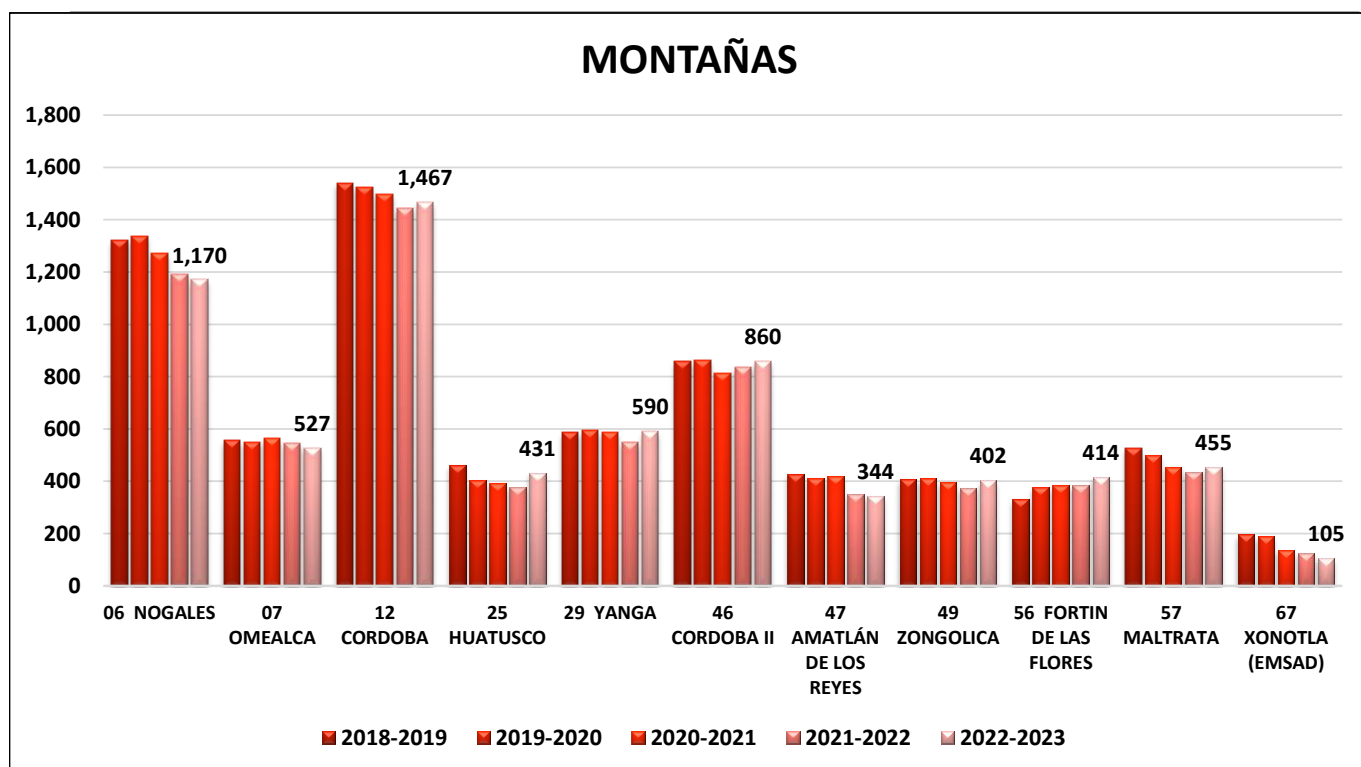
DEPARTAMENTO DE PLANEACIÓN INSTITUCIONAL

SEGUIMIENTO DE MATRÍCULA POR REGIÓN



REGIÓN MONTAÑAS

UBICACIÓN	MATRÍCULA	2018-2019	2019-2020	2020-2021	2021-2022	2022-2023
	06 NOGALES	1,322	1,339	1,272	1,192	1,170
	07 OMEALCA	556	548	565	547	527
	12 CORDOBA	1,539	1,524	1,497	1,446	1,467
	25 HUATUSCO	461	402	392	378	431
	29 YANGA	586	596	588	549	590
	46 CORDOBA II	859	863	814	837	860
	47 AMATLÁN DE LOS REYES	426	411	418	352	344
	49 ZONGOLICA	407	410	398	374	402
	56 FORTIN DE LAS FLORES	332	376	385	386	414
	57 MALTRATA	526	499	456	435	455
	67 XONOTLA (EMSAD)	196	190	137	125	105
MONTAÑAS	TOTAL	7,210	7,158	6,922	6,621	6,765



COLEGIO DE BACHILLERES DEL ESTADO DE VERACRUZ
 Dirección de Planeación, Programación y Presupuesto



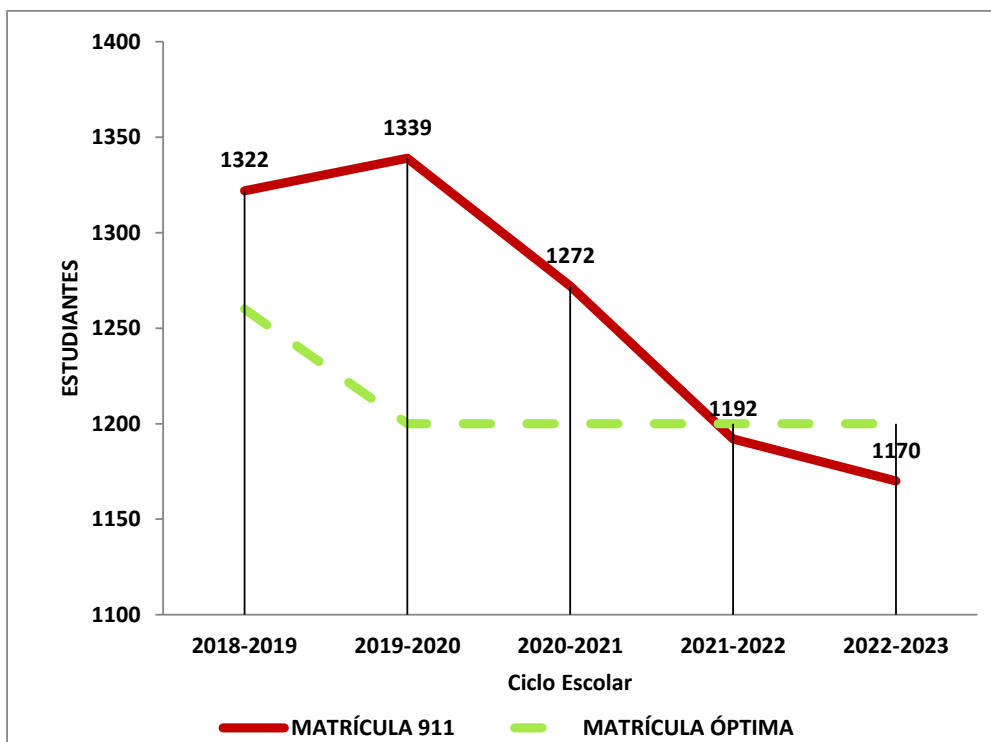
DEPARTAMENTO DE PLANEACIÓN INSTITUCIONAL



SEGUIMIENTO DE MATRÍCULA POR PLANTEL

PLANTEL 06 NOGALES "HERIBERTO JARA CORONA"

CICLO ESCOLAR	MATRÍCULA 911	MATRÍCULA ÓPTIMA	GRUPOS
2018-2019	1322	1260	30
2019-2020	1339	1200	30
2020-2021	1272	1200	30
2021-2022	1192	1200	30
2022-2023	1170	1200	30
Grado de marginación	Bajo	Grado de rezago social 2015	Bajo



COLEGIO DE BACHILLERES DEL ESTADO DE VERACRUZ

Dirección de Planeación, Programación y Presupuesto



DEPARTAMENTO DE PLANEACIÓN INSTITUCIONAL



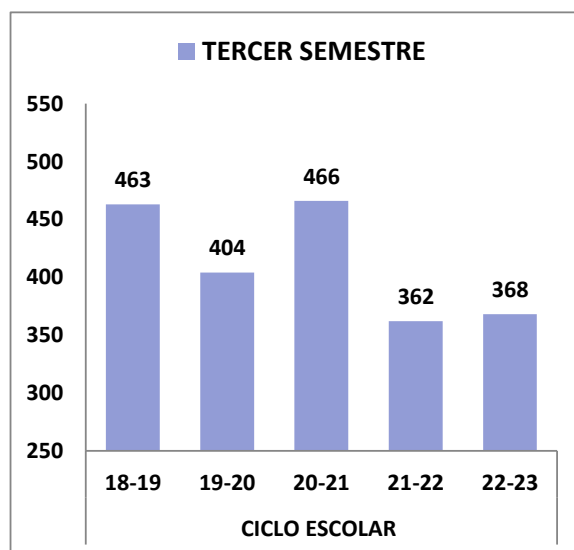
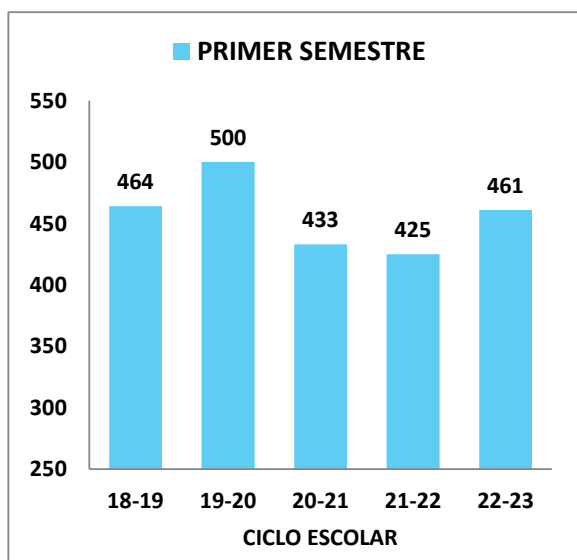
SEV
Secretaría
de Educación



SEGUIMIENTO DE MATRÍCULA POR PLANTEL

PLANTEL 06 NOGALES "HERIBERTO JARA CORONA"

CICLO ESCOLAR	2018-2019		2019-2020		2020-2021		2021-2022		2022-2023	
	Alumnos	Grupos	Alumnos	Grupos	Alumnos	Grupos	Alumnos	Grupos	Alumnos	Grupos
PRIMERO	464	10	500	10	433	10	425	10	461	10
TERCERO	463	10	404	10	466	10	362	10	368	10
QUINTO	395	10	435	10	373	10	405	10	341	10
TOTAL	1322	30	1339	30	1272	30	1192	30	1170	30



COLEGIO DE BACHILLERES DEL ESTADO DE VERACRUZ
 Dirección de Planeación, Programación y Presupuesto



DEPARTAMENTO DE PLANEACIÓN INSTITUCIONAL

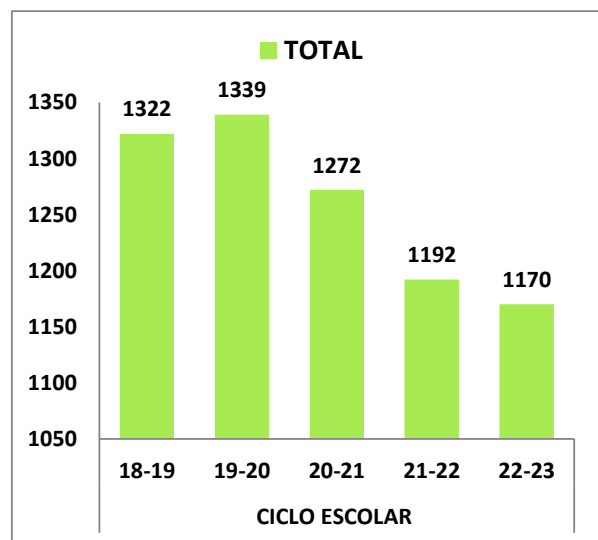
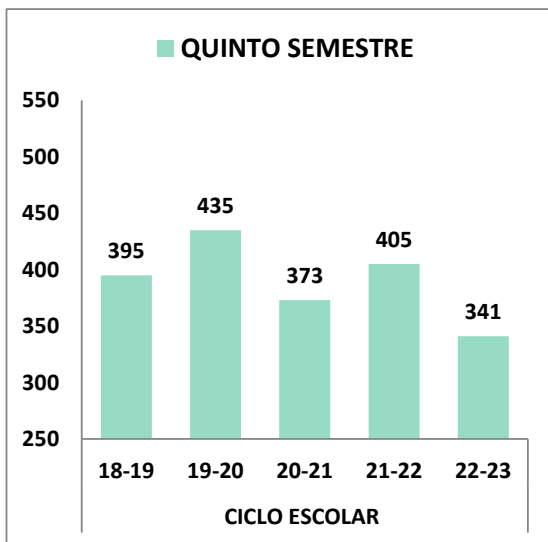


SEV
Secretaría
de Educación



SEGUIMIENTO DE MATRÍCULA POR PLANTEL

PLANTEL 06 NOGALES "HERIBERTO JARA CORONA"



Tasa de Crecimiento Media Anual (TCMA) en los últimos 4 ciclos escolares

GRADO	ALUMNOS	TCMA
Primero	-3	-0.16%
Tercero	-95	-5.13%
Quinto	-54	-3.42%
Total	-152	-2.87%

COLEGIO DE BACHILLERES DEL ESTADO DE VERACRUZ
 Dirección de Planeación, Programación y Presupuesto



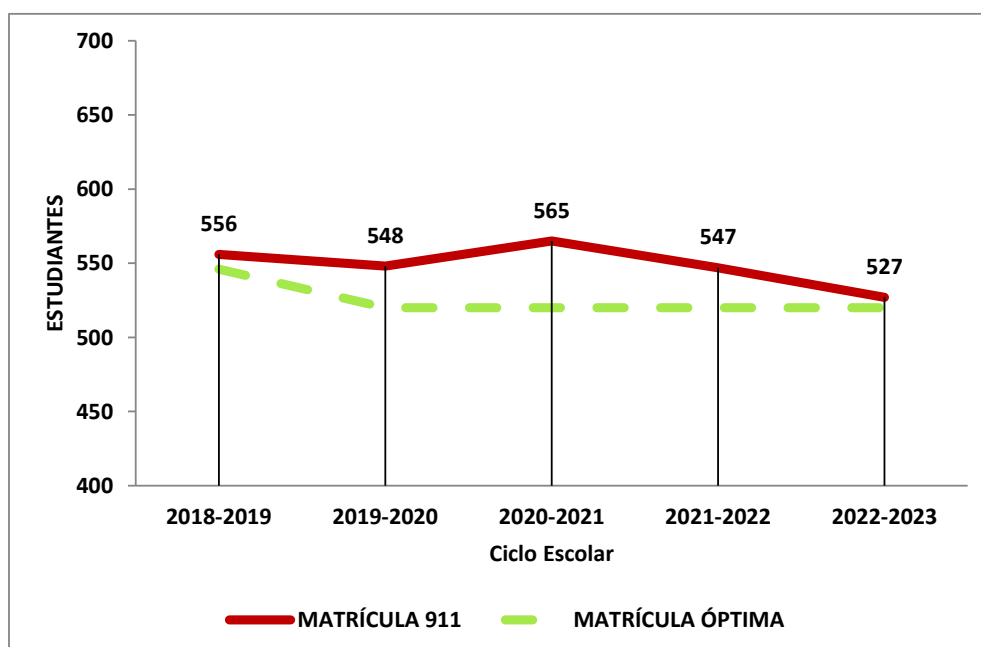
DEPARTAMENTO DE PLANEACIÓN INSTITUCIONAL



SEGUIMIENTO DE MATRÍCULA POR PLANTEL

PLANTEL 07 OMEALCA "ADALBERTO DÍAZ JÁCOME"

CICLO ESCOLAR	MATRÍCULA 911	MATRÍCULA ÓPTIMA	GRUPOS
2018-2019	556	546	13
2019-2020	548	520	13
2020-2021	565	520	13
2021-2022	547	520	13
2022-2023	527	520	13
Grado de marginación	Alto	Grado de rezago social 2015	Medio



COLEGIO DE BACHILLERES DEL ESTADO DE VERACRUZ
 Dirección de Planeación, Programación y Presupuesto



DEPARTAMENTO DE PLANEACIÓN INSTITUCIONAL



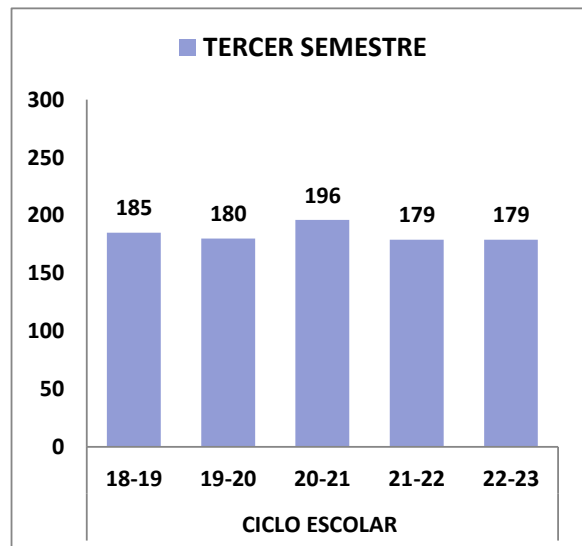
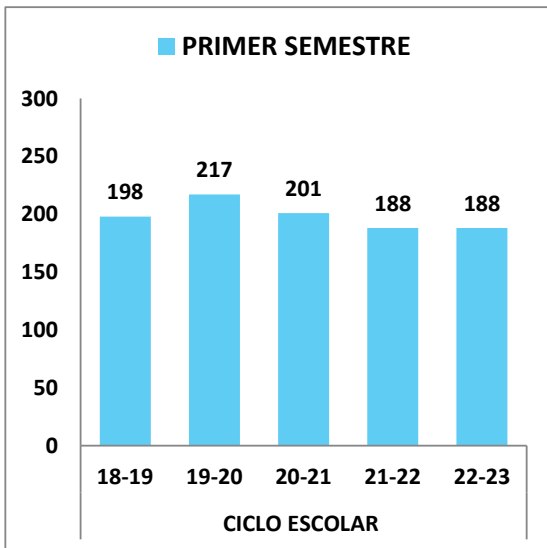
SEV
Secretaría
de Educación



SEGUIMIENTO DE MATRÍCULA POR PLANTEL

PLANTEL 07 OMEALCA “ADALBERTO DÍAZ JÁCOME”

CICLO ESCOLAR	2018-2019		2019-2020		2020-2021		2021-2022		2022-2023	
	Alumnos	Grupos	Alumnos	Grupos	Alumnos	Grupos	Alumnos	Grupos	Alumnos	Grupos
PRIMERO	198	5	217	5	201	5	188	5	188	5
TERCERO	185	4	180	4	196	4	179	4	179	4
QUINTO	173	4	151	4	168	4	180	4	160	4
TOTAL	556	13	548	13	565	13	547	13	527	13



COLEGIO DE BACHILLERES DEL ESTADO DE VERACRUZ
 Dirección de Planeación, Programación y Presupuesto



DEPARTAMENTO DE PLANEACIÓN INSTITUCIONAL

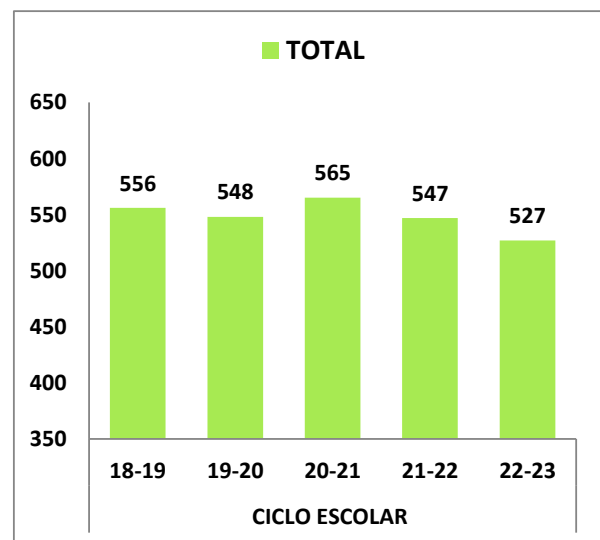
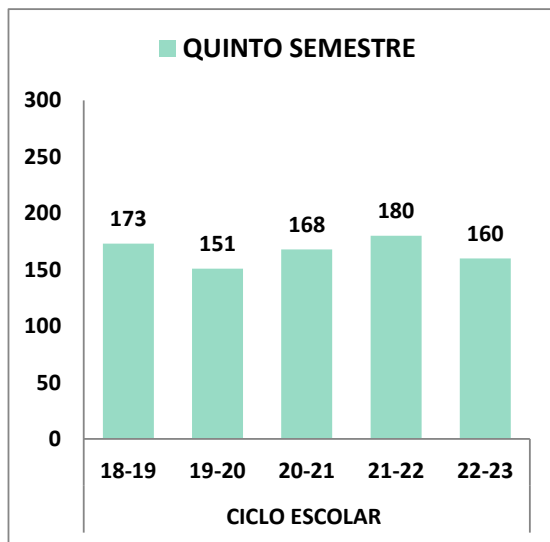


SEV
Secretaría
de Educación



SEGUIMIENTO DE MATRÍCULA POR PLANTEL

PLANTEL 07 OMEALCA “ADALBERTO DÍAZ JÁCOME”



Tasa de Crecimiento Media Anual (TCMA) en los últimos 4 ciclos escolares

GRADO	ALUMNOS	TCMA
Primero	-10	-1.26%
Tercero	-6	-0.81%
Quinto	-13	-1.88%
Total	-29	-1.30%

COLEGIO DE BACHILLERES DEL ESTADO DE VERACRUZ
 Dirección de Planeación, Programación y Presupuesto



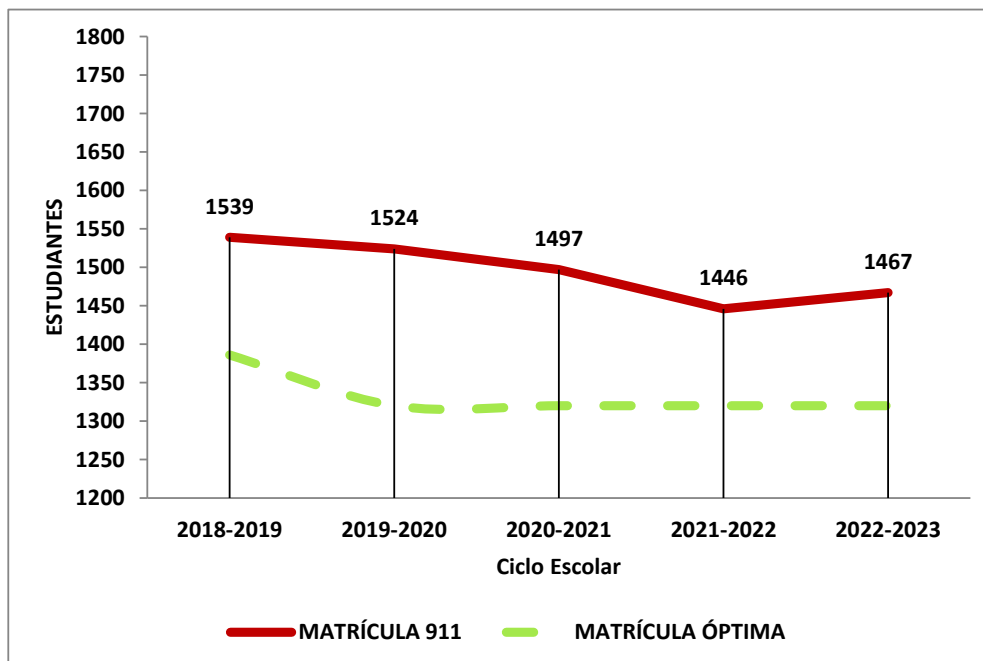
DEPARTAMENTO DE PLANEACIÓN INSTITUCIONAL



SEGUIMIENTO DE MATRÍCULA POR PLANTEL

PLANTEL 12 CÓRDOBA “ENRIQUE HERRERA MORENO”

CICLO ESCOLAR	MATRÍCULA 911	MATRÍCULA ÓPTIMA	GRUPOS
2018-2019	1539	1386	33
2019-2020	1524	1320	33
2020-2021	1497	1320	33
2021-2022	1446	1320	33
2022-2023	1467	1320	33
Grado de marginación	Bajo	Grado de rezago social 2015	Bajo



COLEGIO DE BACHILLERES DEL ESTADO DE VERACRUZ
 Dirección de Planeación, Programación y Presupuesto



DEPARTAMENTO DE PLANEACIÓN INSTITUCIONAL



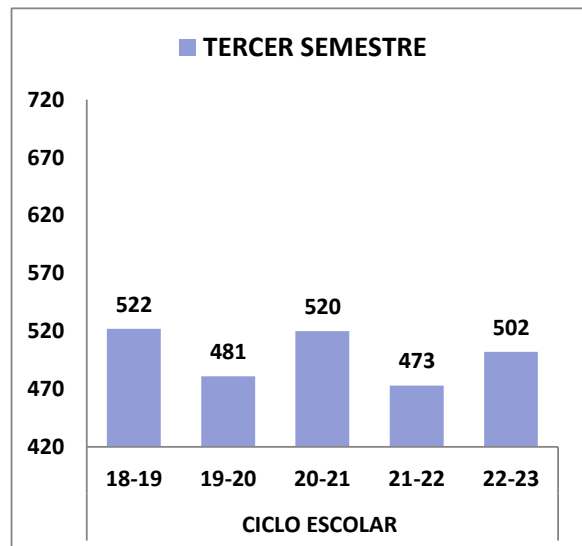
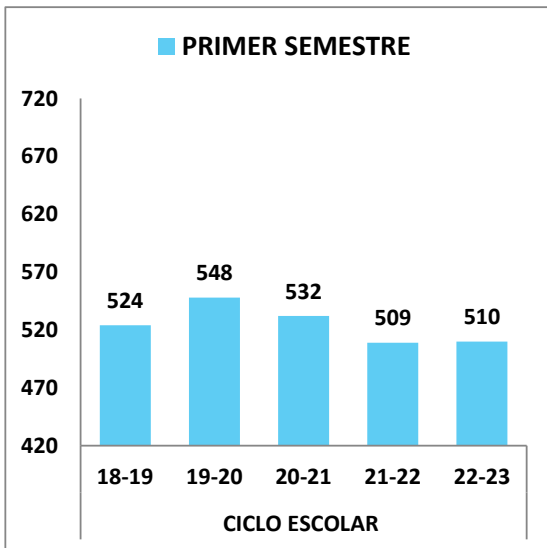
SEV
Secretaría
de Educación



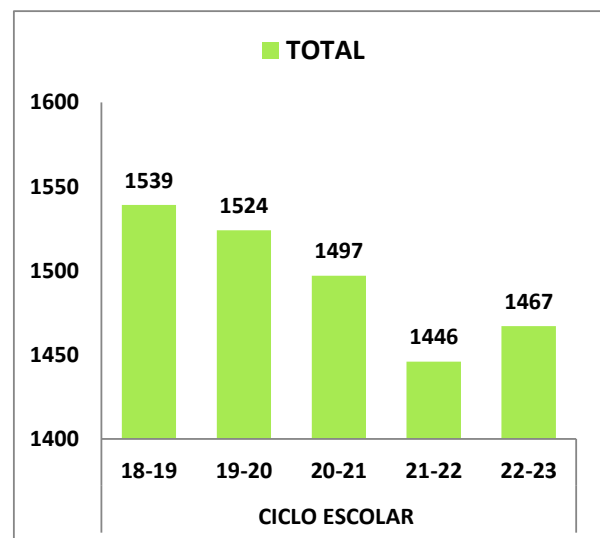
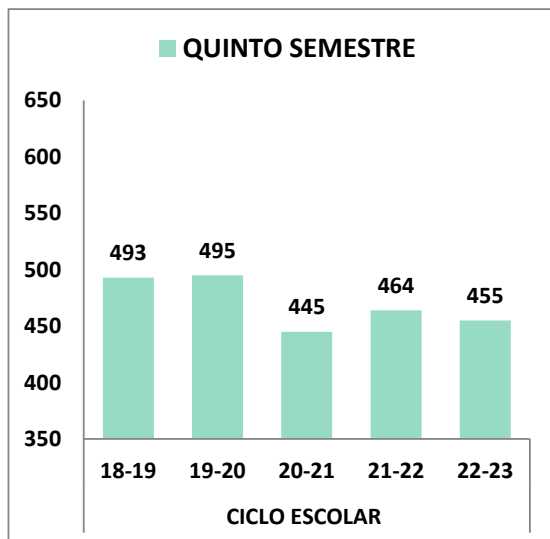
SEGUIMIENTO DE MATRÍCULA POR PLANTEL

PLANTEL 12 CÓRDOBA “ENRIQUE HERRERA MORENO”

CICLO ESCOLAR	2018-2019		2019-2020		2020-2021		2021-2022		2022-2023	
	Alumnos	Grupos	Alumnos	Grupos	Alumnos	Grupos	Alumnos	Grupos	Alumnos	Grupos
PRIMERO	524	11	548	11	532	11	509	11	510	11
TERCERO	522	11	481	11	520	11	473	11	502	11
QUINTO	493	11	495	11	445	11	464	11	455	11
TOTAL	1539	33	1524	33	1497	33	1446	33	1467	33



PLANTEL 12 CÓRDOBA “ENRIQUE HERRERA MORENO”



Tasa de Crecimiento Media Anual (TCMA) en los últimos 4 ciclos escolares

GRADO	ALUMNOS	TCMA
Primero	-14	-0.67%
Tercero	-20	-0.96%
Quinto	-38	-1.93%
Total	-72	-1.17%

COLEGIO DE BACHILLERES DEL ESTADO DE VERACRUZ
 Dirección de Planeación, Programación y Presupuesto



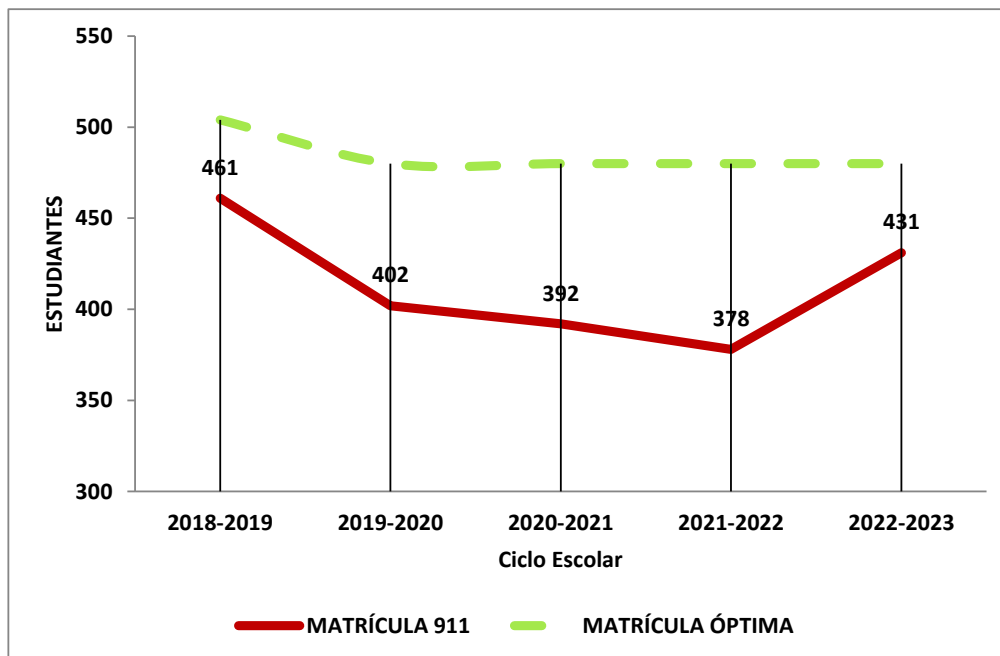
DEPARTAMENTO DE PLANEACIÓN INSTITUCIONAL



SEGUIMIENTO DE MATRÍCULA POR PLANTEL

PLANTEL 25 HUATUSCO “ERNESTO GARCÍA CABRAL”

CICLO ESCOLAR	MATRÍCULA 911	MATRÍCULA ÓPTIMA	GRUPOS
2018-2019	461	504	12
2019-2020	402	480	12
2020-2021	392	480	12
2021-2022	378	480	12
2022-2023	431	480	12
Grado de marginación	Medio	Grado de rezago social 2015	Medio



COLEGIO DE BACHILLERES DEL ESTADO DE VERACRUZ
 Dirección de Planeación, Programación y Presupuesto



DEPARTAMENTO DE PLANEACIÓN INSTITUCIONAL



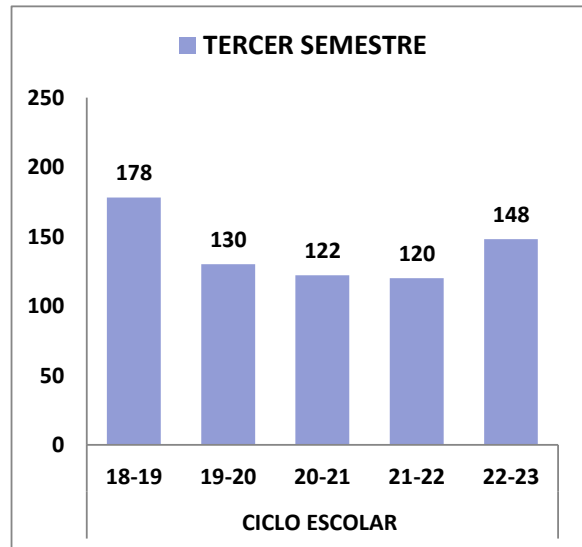
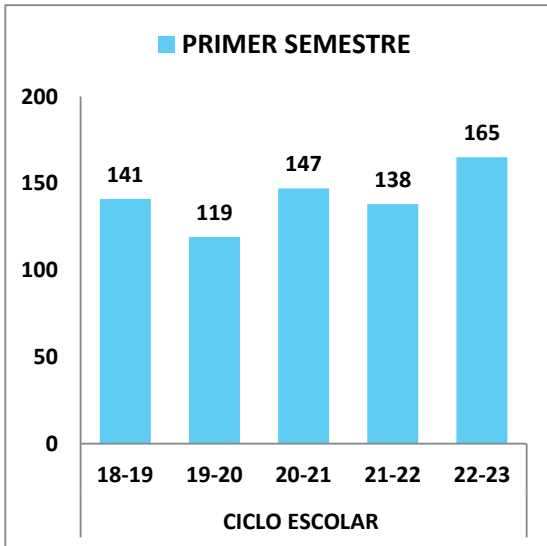
SEV
Secretaría
de Educación



SEGUIMIENTO DE MATRÍCULA POR PLANTEL

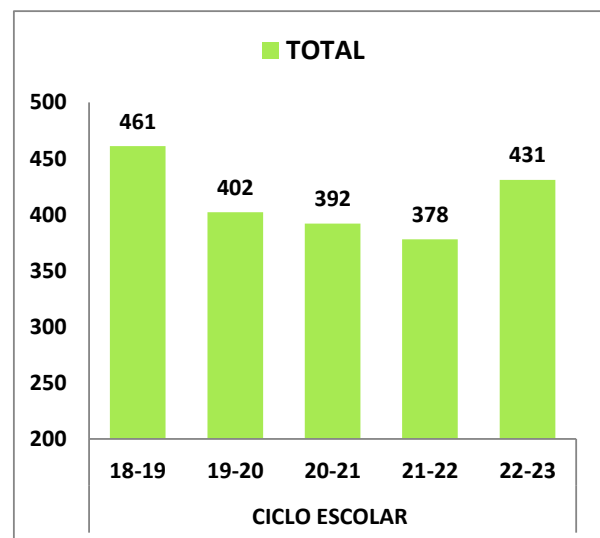
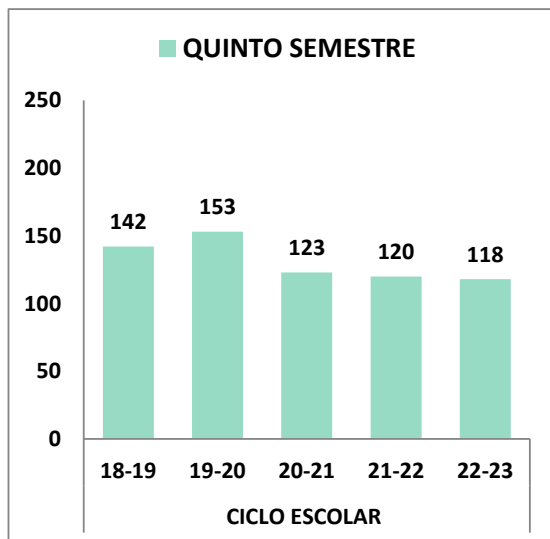
PLANTEL 25 HUATUSCO “ERNESTO GARCÍA CABRAL”

CICLO ESCOLAR	2018-2019		2019-2020		2020-2021		2021-2022		2022-2023	
	Alumnos	Grupos	Alumnos	Grupos	Alumnos	Grupos	Alumnos	Grupos	Alumnos	Grupos
PRIMERO	141	4	119	4	147	4	138	4	165	4
TERCERO	178	4	130	4	122	4	120	4	148	4
QUINTO	142	4	153	4	123	4	120	4	118	4
TOTAL	461	12	402	12	392	12	378	12	431	12



SEGUIMIENTO DE MATRÍCULA POR PLANTEL

PLANTEL 25 HUATUSCO "ERNESTO GARCÍA CABRAL"



Tasa de Crecimiento Media Anual (TCMA) en los últimos 4 ciclos escolares

GRADO	ALUMNOS	TCMA
Primero	24	4.26%
Tercero	-30	-4.21%
Quinto	-24	-4.23%
Total	-30	-1.63%

COLEGIO DE BACHILLERES DEL ESTADO DE VERACRUZ
 Dirección de Planeación, Programación y Presupuesto



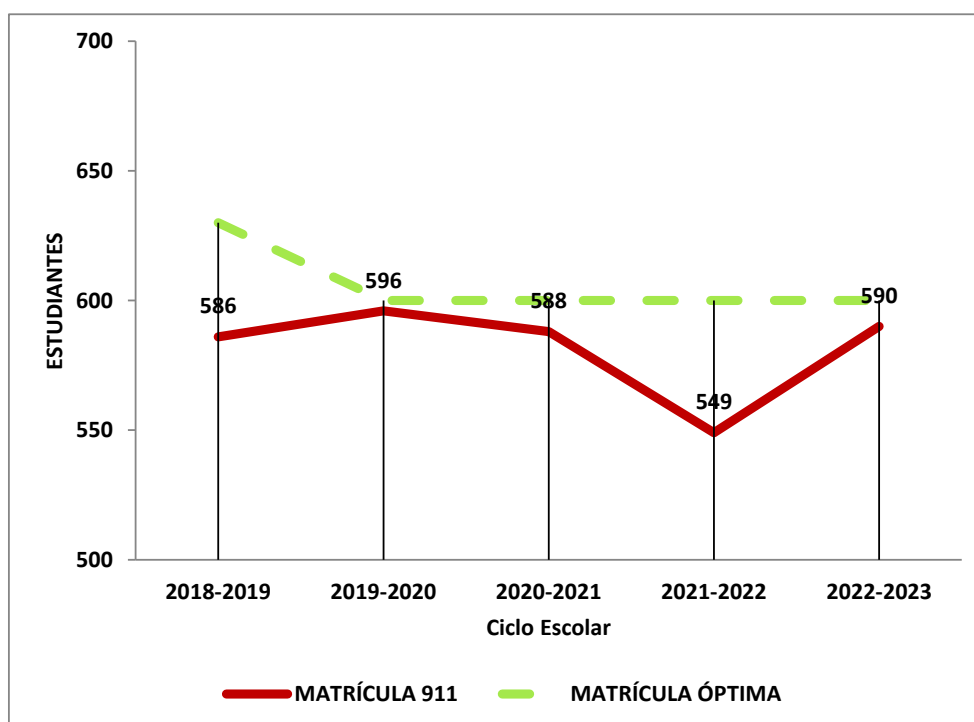
DEPARTAMENTO DE PLANEACIÓN INSTITUCIONAL



SEGUIMIENTO DE MATRÍCULA POR PLANTEL

PLANTEL 29 YANGA "GASPAR YANGA"

CICLO ESCOLAR	MATRÍCULA 911	MATRÍCULA ÓPTIMA	GRUPOS
2018-2019	586	630	15
2019-2020	596	600	15
2020-2021	588	600	15
2021-2022	549	600	15
2022-2023	590	600	15
Grado de marginación	Medio	Grado de rezago social 2015	Bajo



COLEGIO DE BACHILLERES DEL ESTADO DE VERACRUZ
 Dirección de Planeación, Programación y Presupuesto



DEPARTAMENTO DE PLANEACIÓN INSTITUCIONAL



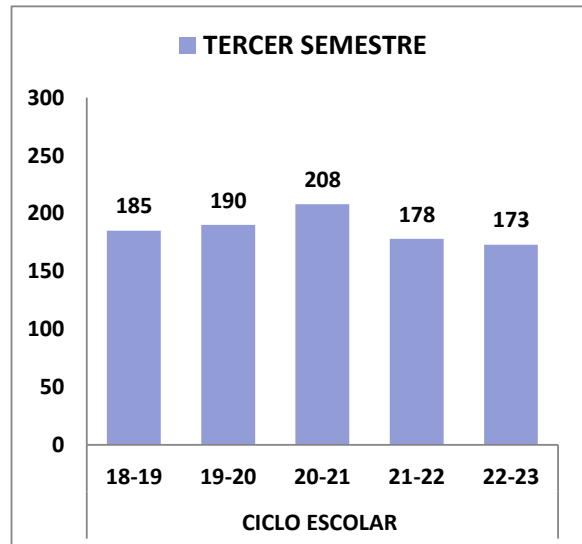
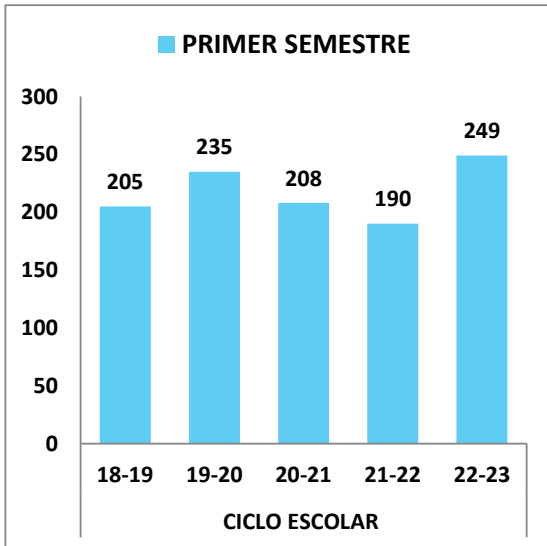
SEV
Secretaría
de Educación



SEGUIMIENTO DE MATRÍCULA POR PLANTEL

PLANTEL 29 YANGA "GASPAR YANGA"

CICLO ESCOLAR	2018-2019		2019-2020		2020-2021		2021-2022		2022-2023	
	Alumnos	Grupos	Alumnos	Grupos	Alumnos	Grupos	Alumnos	Grupos	Alumnos	Grupos
PRIMERO	205	5	235	5	208	5	190	5	249	5
TERCERO	185	5	190	5	208	5	178	5	173	5
QUINTO	196	5	171	5	172	5	181	5	168	5
TOTAL	586	15	596	15	588	15	549	15	590	15



COLEGIO DE BACHILLERES DEL ESTADO DE VERACRUZ

Dirección de Planeación, Programación y Presupuesto



DEPARTAMENTO DE PLANEACIÓN INSTITUCIONAL

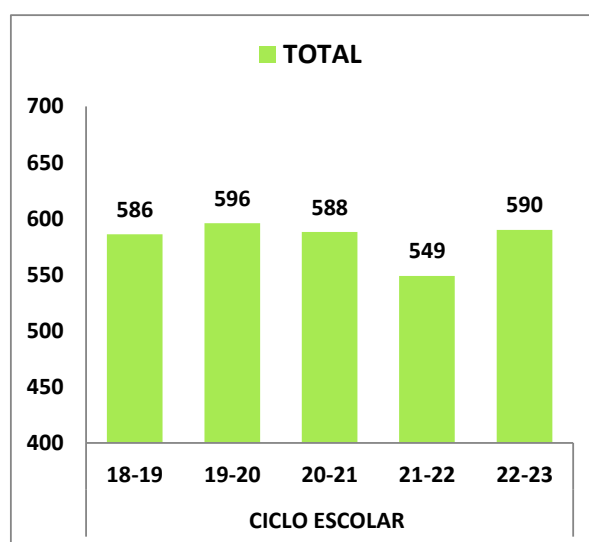
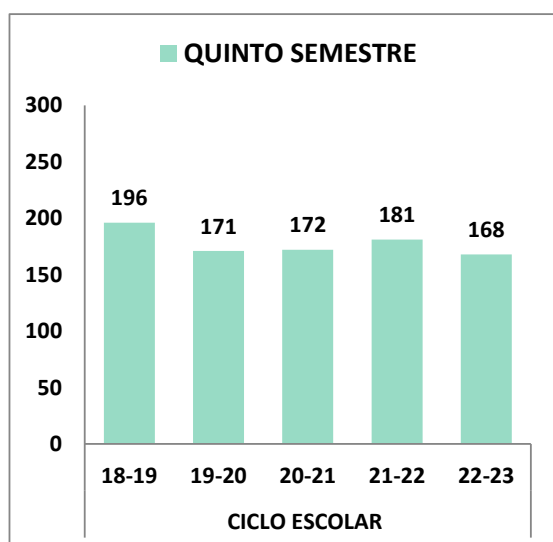


SEV
Secretaría
de Educación



SEGUIMIENTO DE MATRÍCULA POR PLANTEL

PLANTEL 29 YANGA "GASPAR YANGA"



Tasa de Crecimiento Media Anual (TCMA) en los últimos 4 ciclos escolares

GRADO	ALUMNOS	TCMA
Primero	44	5.37%
Tercero	-12	-1.62%
Quinto	-28	-3.57%
Total	4	0.17%

COLEGIO DE BACHILLERES DEL ESTADO DE VERACRUZ
 Dirección de Planeación, Programación y Presupuesto



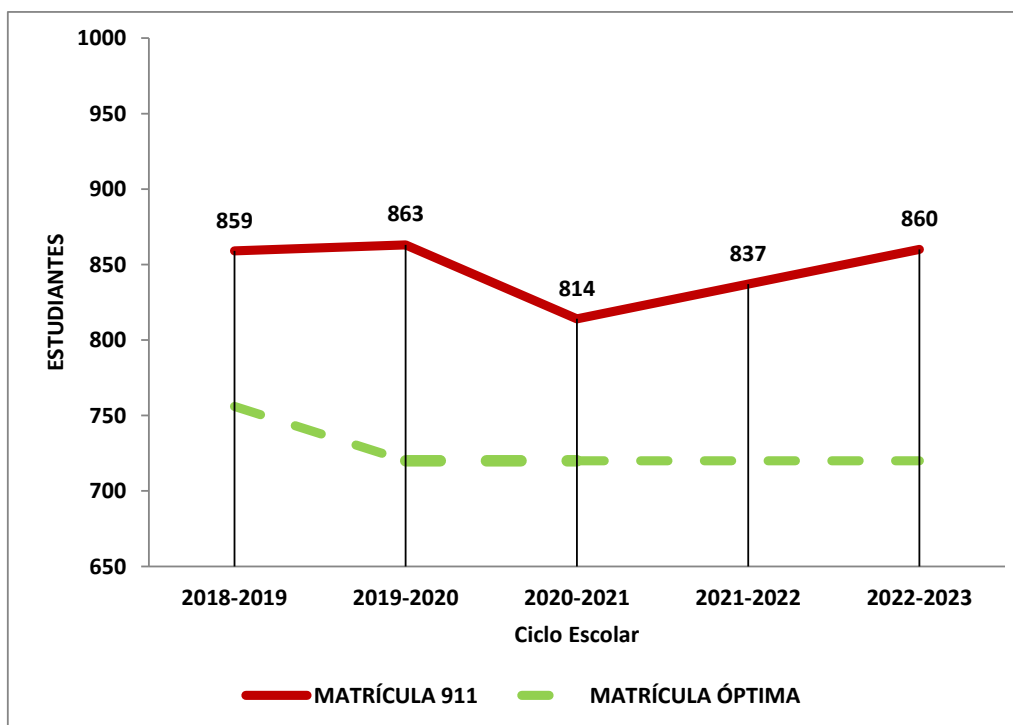
DEPARTAMENTO DE PLANEACIÓN INSTITUCIONAL



SEGUIMIENTO DE MATRÍCULA POR PLANTEL

PLANTEL 46 CÓRDOBA II "FRANCISCO HERNÁNDEZ Y HERNÁNDEZ"

CICLO ESCOLAR	MATRÍCULA 911	MATRÍCULA ÓPTIMA	GRUPOS
2018-2019	859	756	18
2019-2020	863	720	18
2020-2021	814	720	18
2021-2022	837	720	18
2022-2023	860	720	18
Grado de marginación	Bajo	Grado de rezago social 2015	Bajo



COLEGIO DE BACHILLERES DEL ESTADO DE VERACRUZ
 Dirección de Planeación, Programación y Presupuesto



DEPARTAMENTO DE PLANEACIÓN INSTITUCIONAL



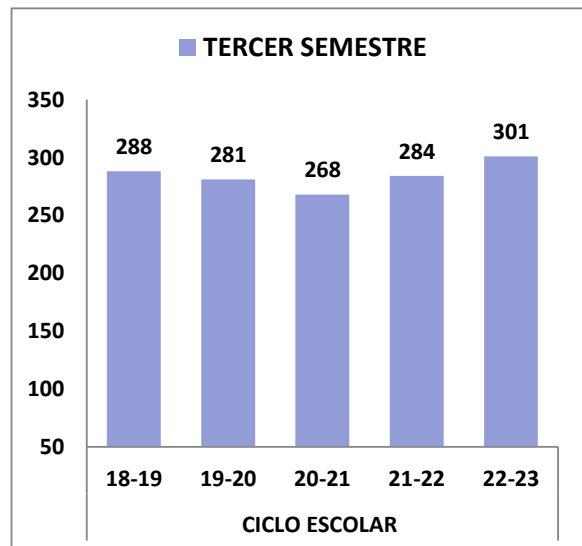
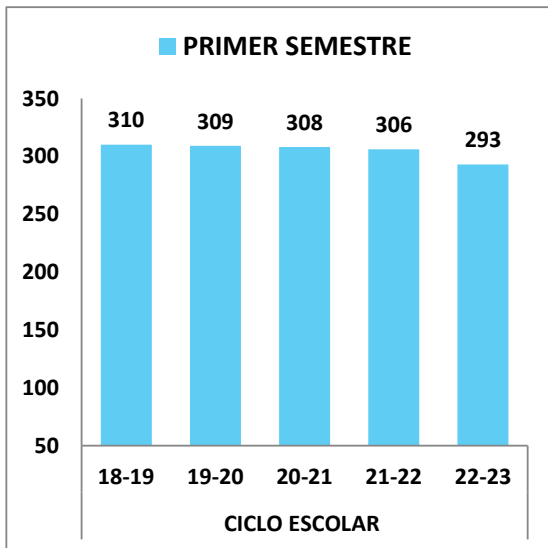
SEV
Secretaría
de Educación



SEGUIMIENTO DE MATRÍCULA POR PLANTEL

PLANTEL 46 CÓRDOBA II "FRANCISCO HERNÁNDEZ Y HERNÁNDEZ"

CICLO ESCOLAR	2018-2019		2019-2020		2020-2021		2021-2022		2022-2023	
	Alumnos	Grupos	Alumnos	Grupos	Alumnos	Grupos	Alumnos	Grupos	Alumnos	Grupos
PRIMERO	310	6	309	6	308	6	306	6	293	6
TERCERO	288	6	281	6	268	6	284	6	301	6
QUINTO	261	6	273	6	238	6	247	6	266	6
TOTAL	859	18	863	18	814	18	837	18	860	18



COLEGIO DE BACHILLERES DEL ESTADO DE VERACRUZ
 Dirección de Planeación, Programación y Presupuesto



DEPARTAMENTO DE PLANEACIÓN INSTITUCIONAL

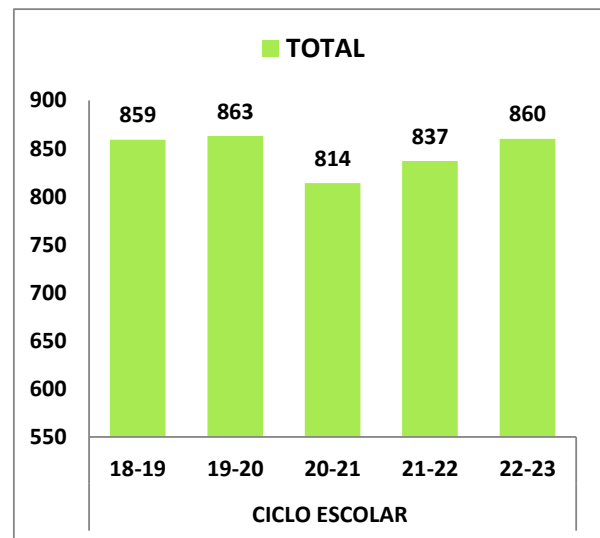
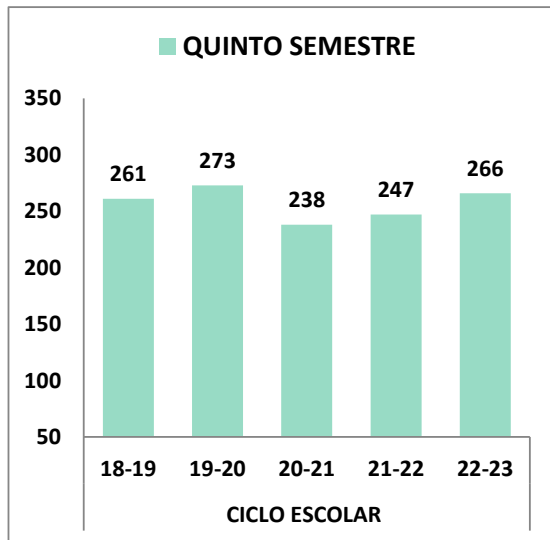


SEV
Secretaría
de Educación



SEGUIMIENTO DE MATRÍCULA POR PLANTEL

PLANTEL 46 CÓRDOBA II "FRANCISCO HERNÁNDEZ Y HERNÁNDEZ"



Tasa de Crecimiento Media Anual (TCMA) en los últimos 4 ciclos escolares

GRADO	ALUMNOS	TCMA
Primero	-17	-1.37%
Tercero	13	1.13%
Quinto	5	0.48%
Total	1	0.03%

COLEGIO DE BACHILLERES DEL ESTADO DE VERACRUZ
 Dirección de Planeación, Programación y Presupuesto



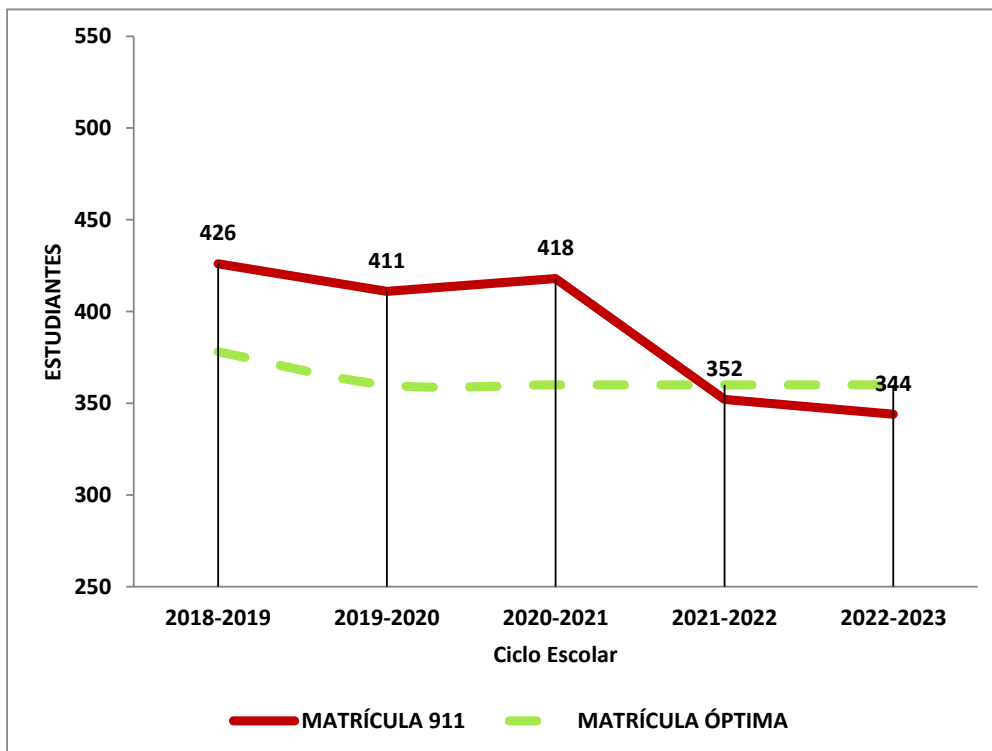
DEPARTAMENTO DE PLANEACIÓN INSTITUCIONAL



SEGUIMIENTO DE MATRÍCULA POR PLANTEL

PLANTEL 47 AMATLÁN DE LOS REYES "LUIS REYES GARCÍA"

CICLO ESCOLAR	MATRÍCULA 911	MATRÍCULA ÓPTIMA	GRUPOS
2018-2019	426	378	9
2019-2020	411	360	9
2020-2021	418	360	9
2021-2022	352	360	9
2022-2023	344	360	9
Grado de marginación	Medio	Grado de rezago social 2015	Bajo



COLEGIO DE BACHILLERES DEL ESTADO DE VERACRUZ
 Dirección de Planeación, Programación y Presupuesto



DEPARTAMENTO DE PLANEACIÓN INSTITUCIONAL



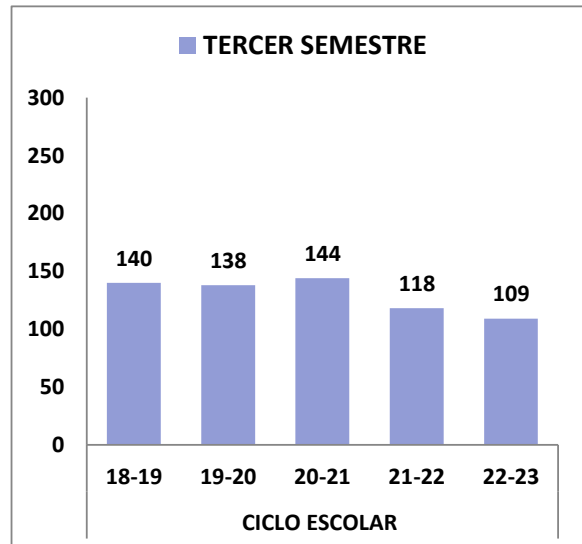
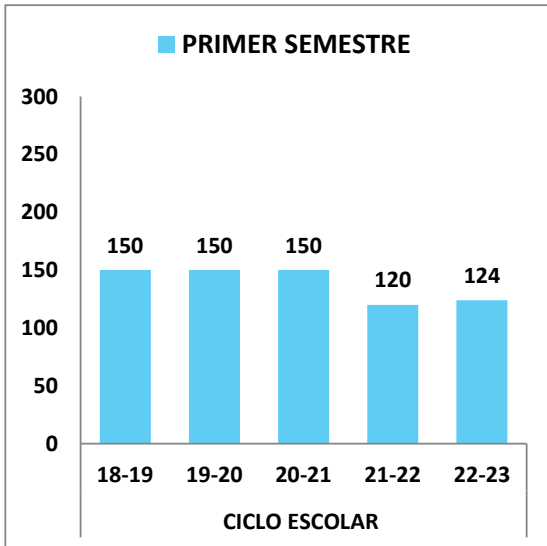
SEV
Secretaría
de Educación



SEGUIMIENTO DE MATRÍCULA POR PLANTEL

PLANTEL 47 AMATLÁN DE LOS REYES "LUIS REYES GARCÍA"

CICLO ESCOLAR	2018-2019		2019-2020		2020-2021		2021-2022		2022-2023	
	Alumnos	Grupos	Alumnos	Grupos	Alumnos	Grupos	Alumnos	Grupos	Alumnos	Grupos
PRIMERO	150	3	150	3	150	3	120	3	124	3
TERCERO	140	3	138	3	144	3	118	3	109	3
QUINTO	136	3	123	3	124	3	114	3	111	3
TOTAL	426	9	411	9	418	9	352	9	344	9



COLEGIO DE BACHILLERES DEL ESTADO DE VERACRUZ
 Dirección de Planeación, Programación y Presupuesto



DEPARTAMENTO DE PLANEACIÓN INSTITUCIONAL

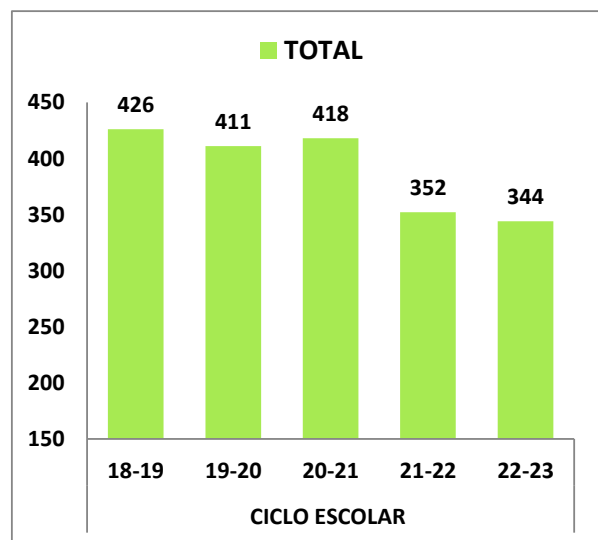
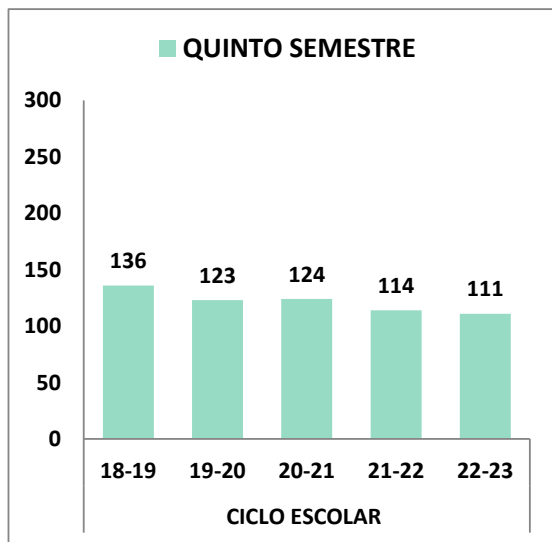


SEV
Secretaría
de Educación



SEGUIMIENTO DE MATRÍCULA POR PLANTEL

PLANTEL 47 AMATLÁN DE LOS REYES "LUIS REYES GARCÍA"



Tasa de Crecimiento Media Anual (TCMA) en los últimos 4 ciclos escolares

GRADO	ALUMNOS	TCMA
Primero	-26	-4.33%
Tercero	-31	-5.54%
Quinto	-25	-4.60%
Total	-82	-4.81%

COLEGIO DE BACHILLERES DEL ESTADO DE VERACRUZ
 Dirección de Planeación, Programación y Presupuesto



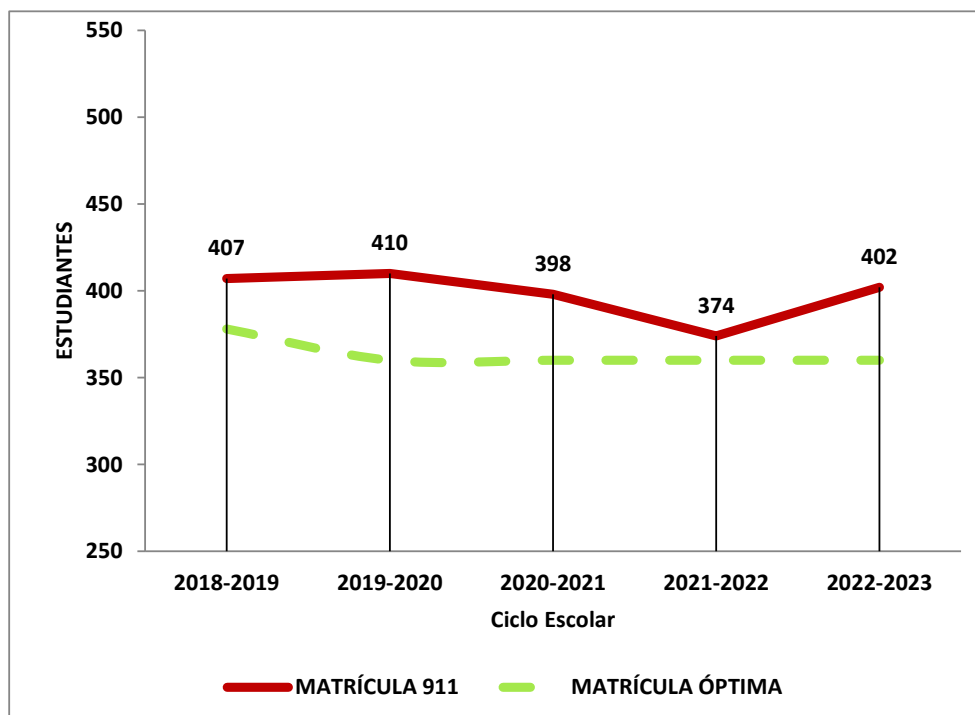
DEPARTAMENTO DE PLANEACIÓN INSTITUCIONAL



SEGUIMIENTO DE MATRÍCULA POR PLANTEL

PLANTEL 49 ZONGOLICA "HONORIO CONTRERAS PAVIA"

CICLO ESCOLAR	MATRÍCULA 911	MATRÍCULA ÓPTIMA	GRUPOS
2018-2019	407	378	9
2019-2020	410	360	9
2020-2021	398	360	9
2021-2022	374	360	9
2022-2023	402	360	9
Grado de marginación	Muy alto	Grado de rezago social 2015	Muy alto



COLEGIO DE BACHILLERES DEL ESTADO DE VERACRUZ
 Dirección de Planeación, Programación y Presupuesto



DEPARTAMENTO DE PLANEACIÓN INSTITUCIONAL



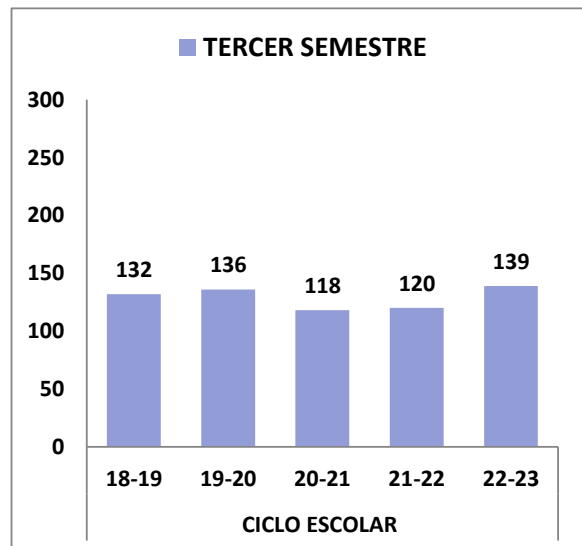
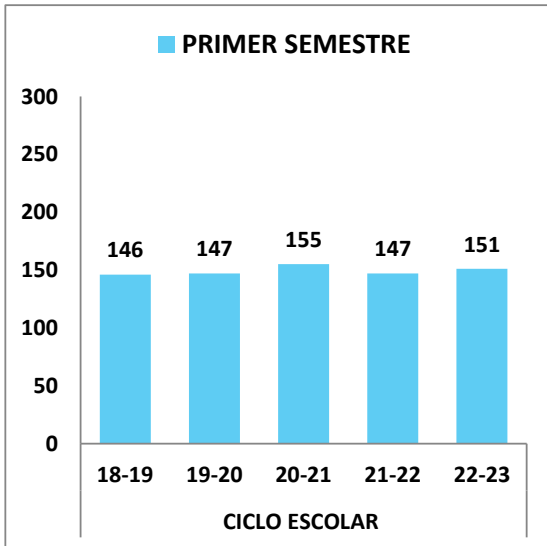
SEV
Secretaría
de Educación



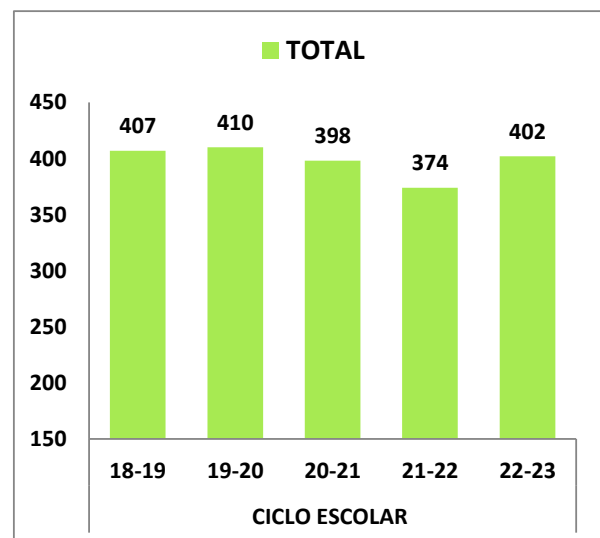
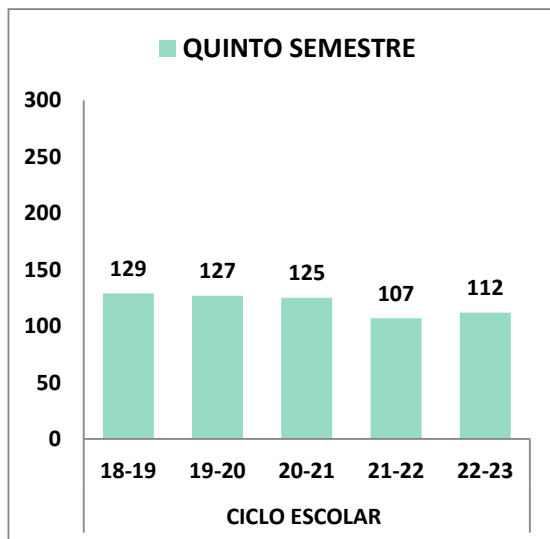
SEGUIMIENTO DE MATRÍCULA POR PLANTEL

PLANTEL 49 ZONGOLICA "HONORIO CONTRERAS PAVIA"

CICLO ESCOLAR	2018-2019		2019-2020		2020-2021		2021-2022		2022-2023	
	Alumnos	Grupos	Alumnos	Grupos	Alumnos	Grupos	Alumnos	Grupos	Alumnos	Grupos
PRIMERO	146	3	147	3	155	3	147	3	151	3
TERCERO	132	3	136	3	118	3	120	3	139	3
QUINTO	129	3	127	3	125	3	107	3	112	3
TOTAL	407	9	410	9	398	9	374	9	402	9



PLANTEL 49 ZONGOLICA "HONORIO CONTRERAS PAVIA"



Tasa de Crecimiento Media Anual (TCMA) en los últimos 4 ciclos escolares

GRADO	ALUMNOS	TCMA
Primero	5	0.86%
Tercero	7	1.33%
Quinto	-17	-3.29%
Total	-5	-0.31%

COLEGIO DE BACHILLERES DEL ESTADO DE VERACRUZ
 Dirección de Planeación, Programación y Presupuesto



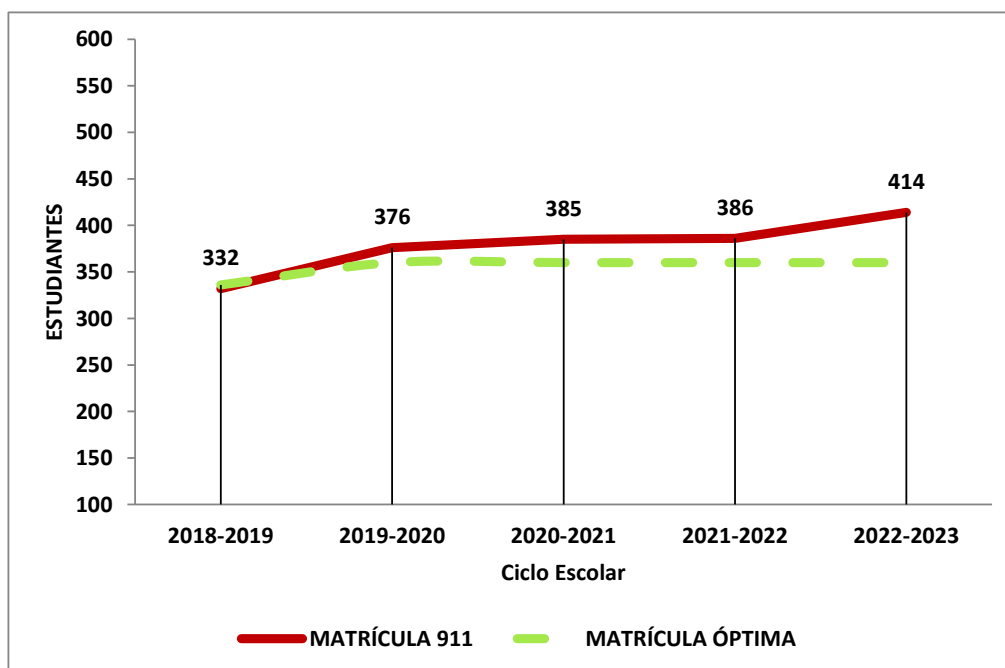
DEPARTAMENTO DE PLANEACIÓN INSTITUCIONAL



SEGUIMIENTO DE MATRÍCULA POR PLANTEL

PLANTEL 56 FORTÍN DE LAS FLORES "IGNACIO MANUEL ALTAMIRANO"

CICLO ESCOLAR	MATRÍCULA 911	MATRÍCULA ÓPTIMA	GRUPOS
2018-2019	332	336	8
2019-2020	376	360	9
2020-2021	385	360	9
2021-2022	386	360	9
2022-2023	414	360	9
Grado de marginación	Bajo	Grado de rezago social 2015	Bajo



COLEGIO DE BACHILLERES DEL ESTADO DE VERACRUZ
 Dirección de Planeación, Programación y Presupuesto



DEPARTAMENTO DE PLANEACIÓN INSTITUCIONAL



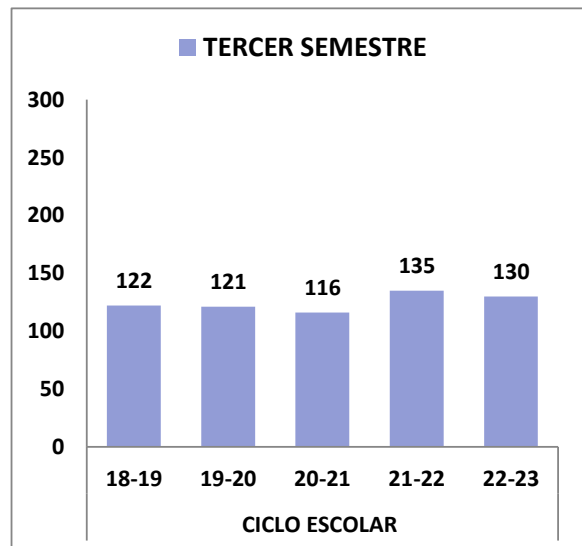
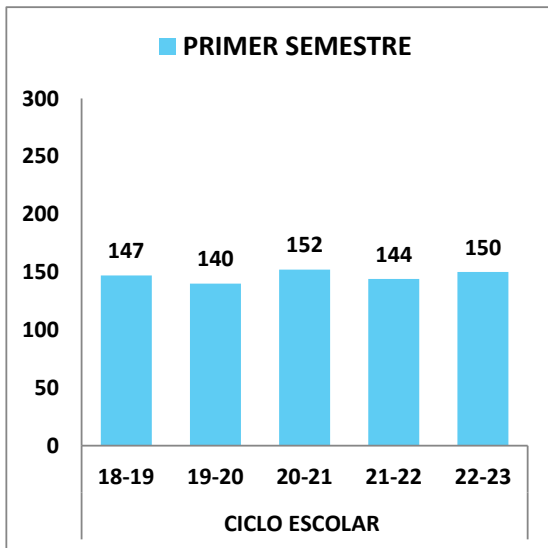
SEV
Secretaría
de Educación



SEGUIMIENTO DE MATRÍCULA POR PLANTEL

PLANTEL 56 FORTÍN DE LAS FLORES "IGNACIO MANUEL ALTAMIRANO"

CICLO ESCOLAR	2018-2019		2019-2020		2020-2021		2021-2022		2022-2023	
	Alumnos	Grupos	Alumnos	Grupos	Alumnos	Grupos	Alumnos	Grupos	Alumnos	Grupos
PRIMERO	147	3	140	3	152	3	144	3	150	3
TERCERO	122	3	121	3	116	3	135	3	130	3
QUINTO	63	2	115	3	117	3	107	3	134	3
TOTAL	332	8	376	9	385	9	386	9	414	9



COLEGIO DE BACHILLERES DEL ESTADO DE VERACRUZ

Dirección de Planeación, Programación y Presupuesto



DEPARTAMENTO DE PLANEACIÓN INSTITUCIONAL

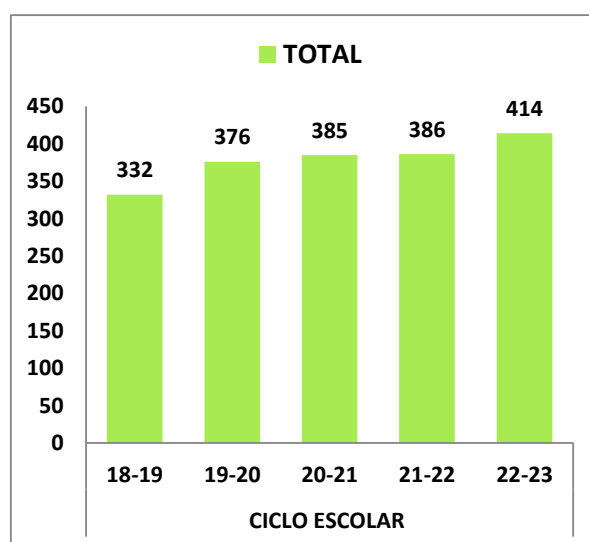
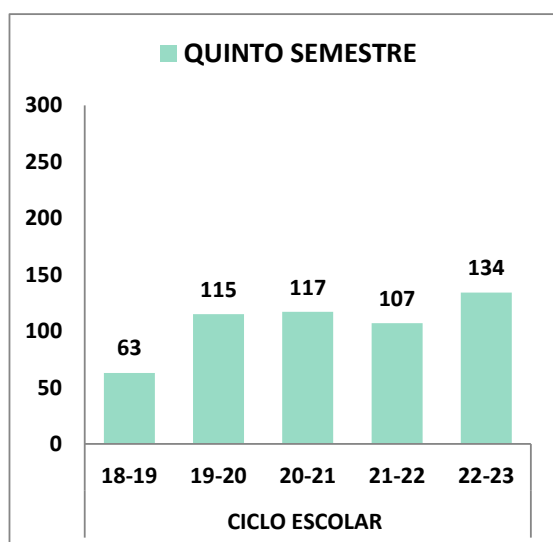


SEV
Secretaría
de Educación



SEGUIMIENTO DE MATRÍCULA POR PLANTEL

PLANTEL 56 FORTÍN DE LAS FLORES "IGNACIO MANUEL ALTAMIRANO"



Tasa de Crecimiento Media Anual (TCMA) en los últimos 4 ciclos escolares

GRADO	ALUMNOS	TCMA
Primero	3	0.51%
Tercero	8	1.64%
Quinto	71	28.17%
Total	82	6.17%

COLEGIO DE BACHILLERES DEL ESTADO DE VERACRUZ
 Dirección de Planeación, Programación y Presupuesto



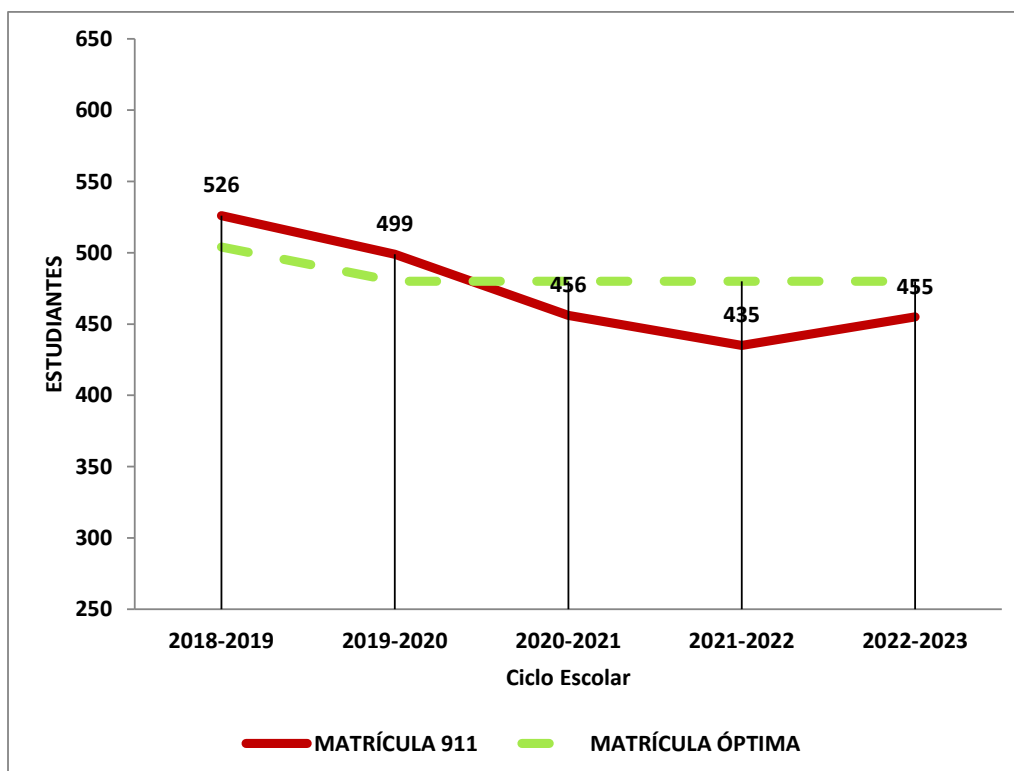
DEPARTAMENTO DE PLANEACIÓN INSTITUCIONAL



SEGUIMIENTO DE MATRÍCULA POR PLANTEL

PLANTEL 57 MALTRATA "JUAN DE LA LUZ ERÍQUEZ Y LARA"

CICLO ESCOLAR	MATRÍCULA 911	MATRÍCULA ÓPTIMA	GRUPOS
2018-2019	526	504	12
2019-2020	499	480	12
2020-2021	456	480	12
2021-2022	435	480	12
2022-2023	455	480	12
Grado de marginación	Alto	Grado de rezago social 2015	Medio



COLEGIO DE BACHILLERES DEL ESTADO DE VERACRUZ
 Dirección de Planeación, Programación y Presupuesto



DEPARTAMENTO DE PLANEACIÓN INSTITUCIONAL



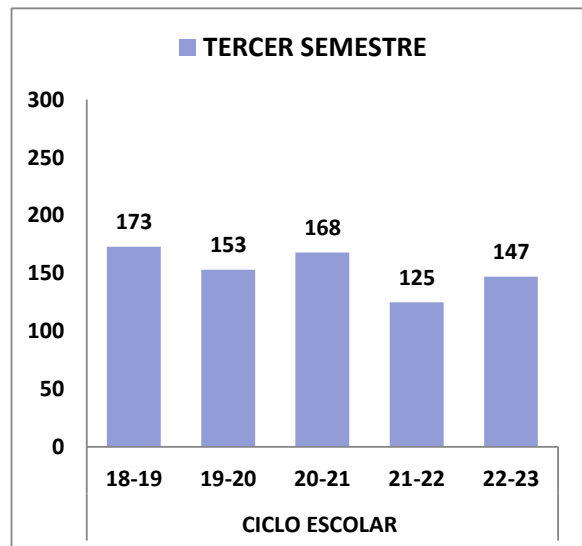
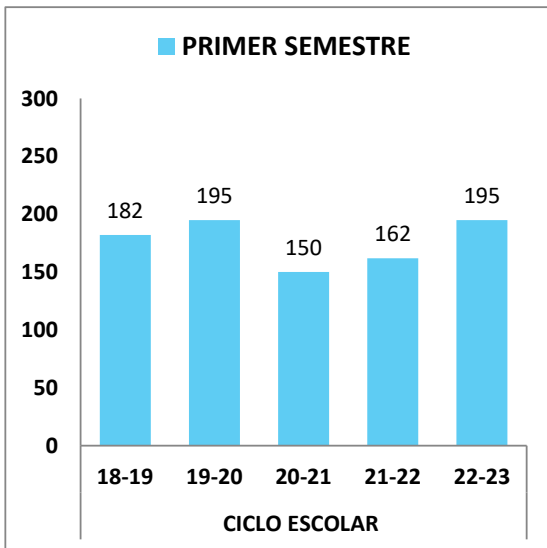
SEV
Secretaría de Educación



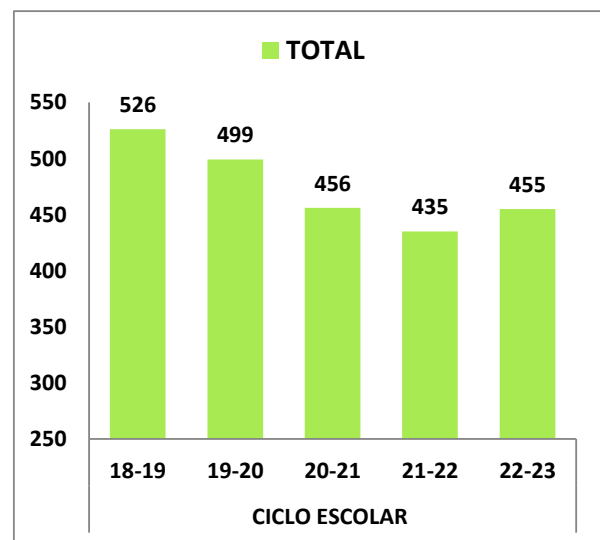
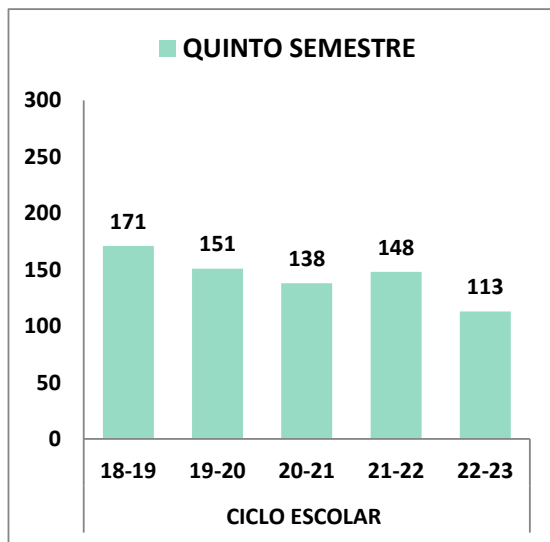
SEGUIMIENTO DE MATRÍCULA POR PLANTEL

PLANTEL 57 MALTRATA "JUAN DE LA LUZ ERÍQUEZ Y LARA"

CICLO ESCOLAR	2018-2019		2019-2020		2020-2021		2021-2022		2022-2023	
	Alumnos	Grupos	Alumnos	Grupos	Alumnos	Grupos	Alumnos	Grupos	Alumnos	Grupos
PRIMERO	182	4	195	4	150	4	162	4	195	4
TERCERO	173	4	153	4	168	4	125	4	147	4
QUINTO	171	4	151	4	138	4	148	4	113	4
TOTAL	526	12	499	12	456	12	435	12	455	12



PLANTEL 57 MALTRATA "JUAN DE LA LUZ ERÍQUEZ Y LARA"



Tasa de Crecimiento Media Anual (TCMA) en los últimos 4 ciclos escolares

GRADO	ALUMNOS	TCMA
Primero	13	1.79%
Tercero	-26	-3.76%
Quinto	-58	-8.48%
Total	-71	-3.37%

COLEGIO DE BACHILLERES DEL ESTADO DE VERACRUZ
 Dirección de Planeación, Programación y Presupuesto



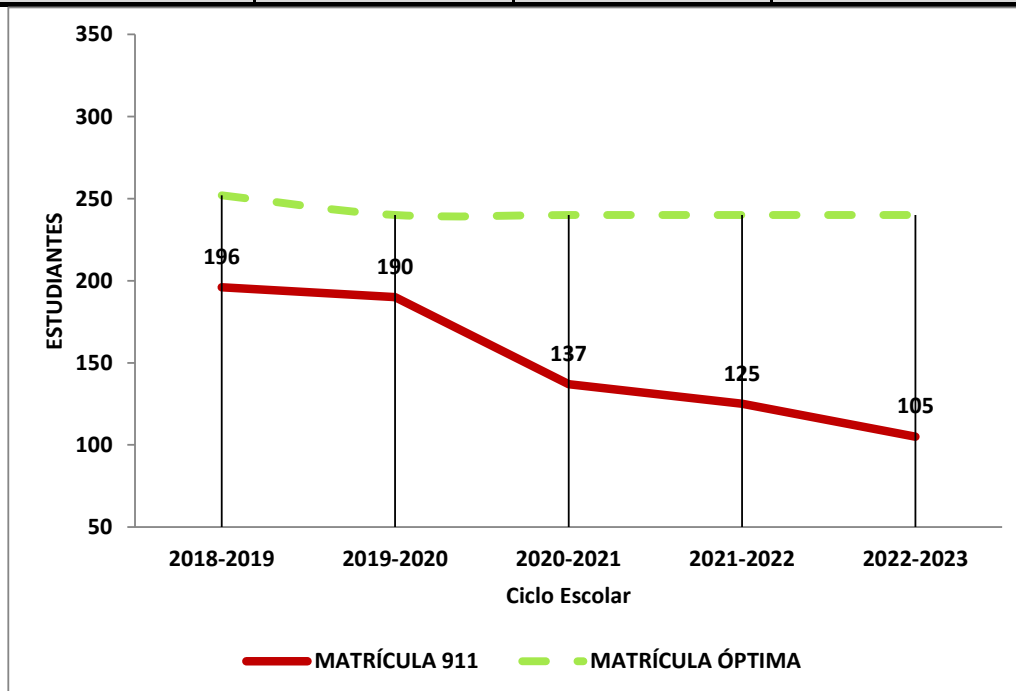
DEPARTAMENTO DE PLANEACIÓN INSTITUCIONAL



SEGUIMIENTO DE MATRÍCULA POR PLANTEL

PLANTEL 67 XONOTLA EMSAD 05 "JOSÉ VASCONCELOS CALDERÓN"

CICLO ESCOLAR	MATRÍCULA 911	MATRÍCULA ÓPTIMA	GRUPOS
2018-2019	196	252	6
2019-2020	190	240	6
2020-2021	137	240	6
2021-2022	125	240	6
2022-2023	105	240	6
Grado de marginación	Muy alto	Grado de rezago social 2015	Muy alto



COLEGIO DE BACHILLERES DEL ESTADO DE VERACRUZ
 Dirección de Planeación, Programación y Presupuesto



DEPARTAMENTO DE PLANEACIÓN INSTITUCIONAL



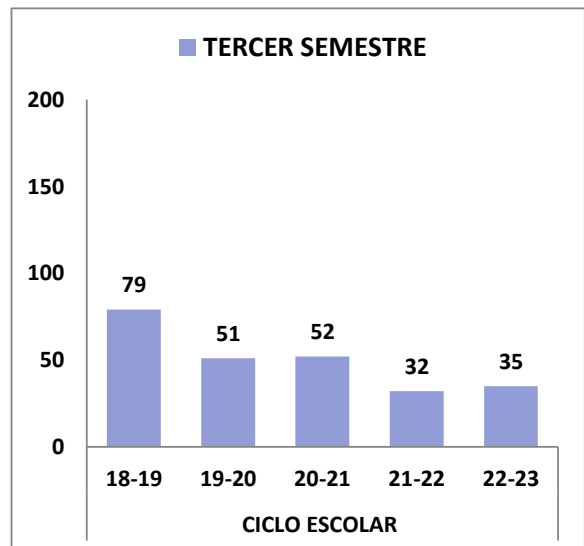
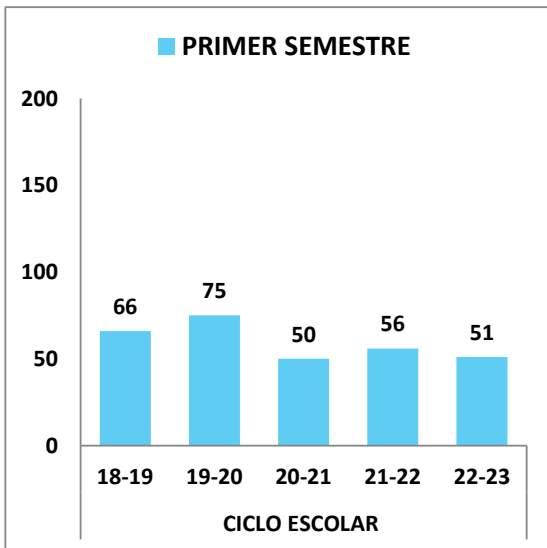
SEV
Secretaría
de Educación



SEGUIMIENTO DE MATRÍCULA POR PLANTEL

PLANTEL 67 XONOTLA EMSAD 05 "JOSÉ VASCONCELOS CALDERÓN"

CICLO ESCOLAR	2018-2019		2019-2020		2020-2021		2021-2022		2022-2023	
	Alumnos	Grupos	Alumnos	Grupos	Alumnos	Grupos	Alumnos	Grupos	Alumnos	Grupos
PRIMERO	66	2	75	2	50	2	56	2	51	2
TERCERO	79	2	51	2	52	2	32	2	35	2
QUINTO	51	2	64	2	35	2	37	2	19	2
TOTAL	196	6	190	6	137	6	125	6	105	6



COLEGIO DE BACHILLERES DEL ESTADO DE VERACRUZ
 Dirección de Planeación, Programación y Presupuesto



DEPARTAMENTO DE PLANEACIÓN INSTITUCIONAL

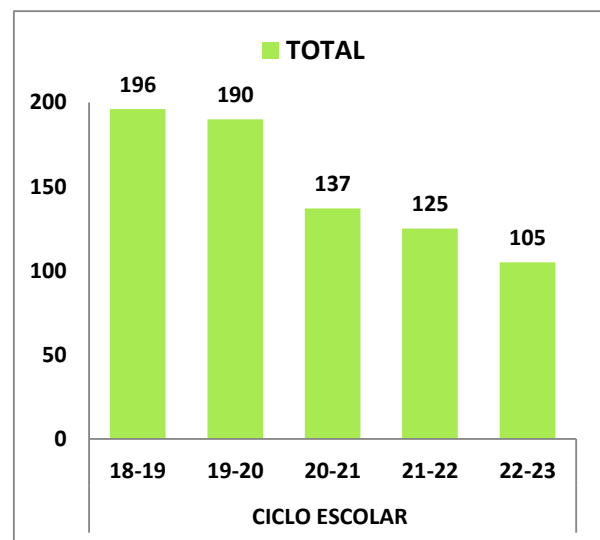
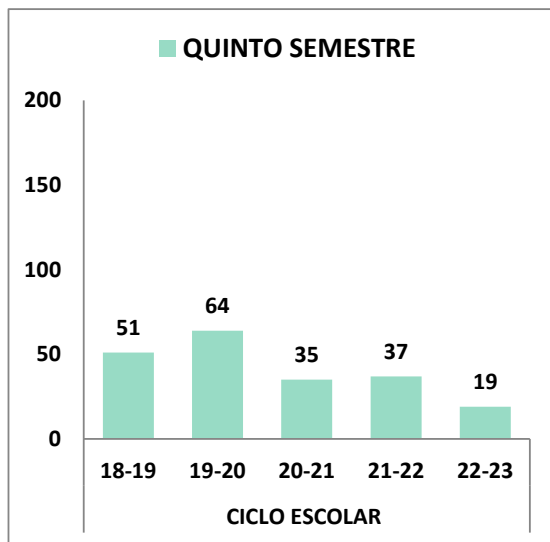


SEV
Secretaría
de Educación



SEGUIMIENTO DE MATRÍCULA POR PLANTEL

PLANTEL 67 XONOTLA EMSAD 05 "JOSÉ VASCONCELOS CALDERÓN"



Tasa de Crecimiento Media Anual (TCMA) en los últimos 4 ciclos escolares

GRADO	ALUMNOS	TCMA
Primero	-15	-5.68%
Tercero	-44	-13.92%
Quinto	-32	-15.69%
Total	-91	-11.61%

COLEGIO DE BACHILLERES DEL ESTADO DE VERACRUZ

Dirección de Planeación, Programación y Presupuesto



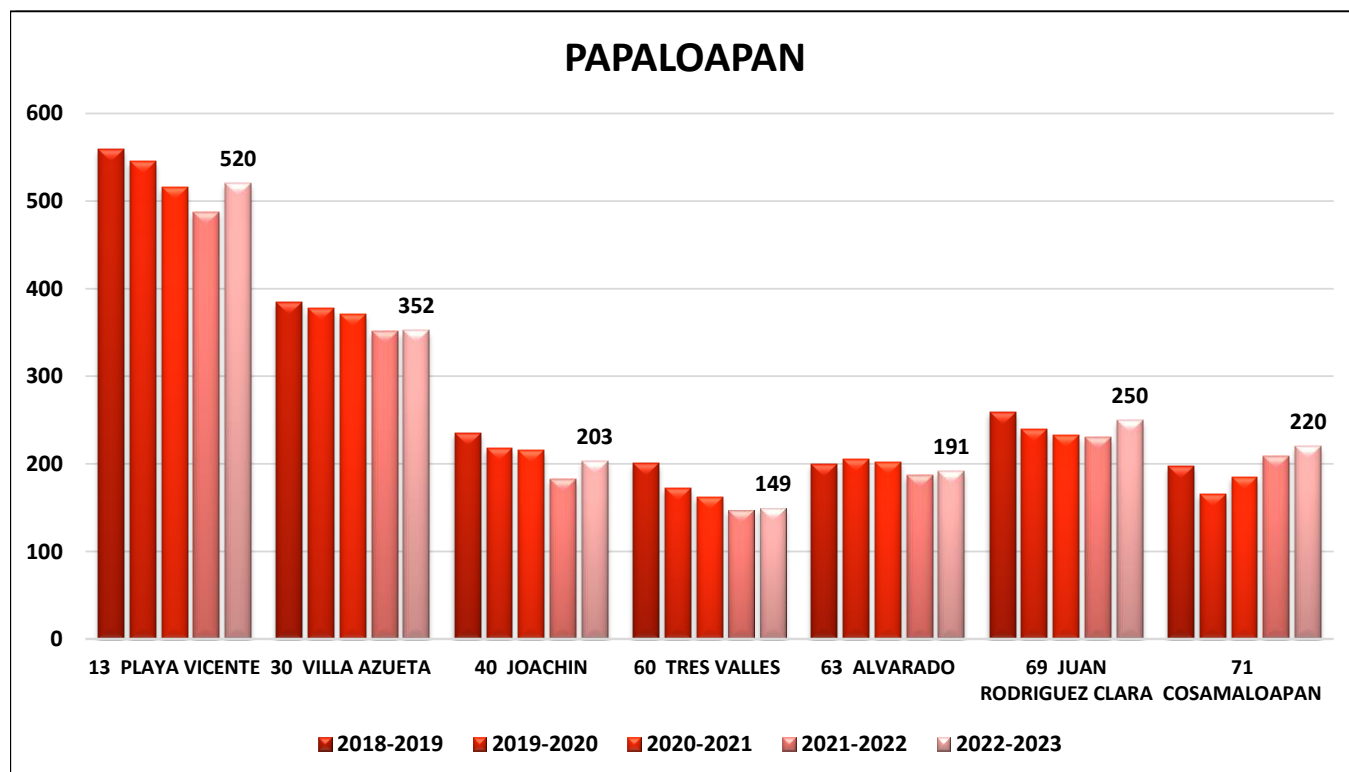
DEPARTAMENTO DE PLANEACIÓN INSTITUCIONAL

SEGUIMIENTO DE MATRÍCULA POR REGIÓN



REGIÓN PAPALOAPAN

UBICACIÓN	MATRÍCULA	2018-2019	2019-2020	2020-2021	2021-2022	2022-2023
	13 PLAYA VICENTE	559	545	516	487	520
	30 VILLA AZUETA	385	377	371	351	352
	40 JOACHIN	235	218	215	182	203
	60 TRES VALLES	200	172	162	147	149
	63 ALVARADO	199	205	202	187	191
	69 JUAN RODRIGUEZ CLARA	259	239	233	230	250
	71 COSAMALOAPAN	197	165	185	209	220
PAPALOAPAN	TOTAL	2,034	1,921	1,884	1,793	1,885



PLANTELES ATENDIDOS

Cantidad

7

COLEGIO DE BACHILLERES DEL ESTADO DE VERACRUZ
 Dirección de Planeación, Programación y Presupuesto



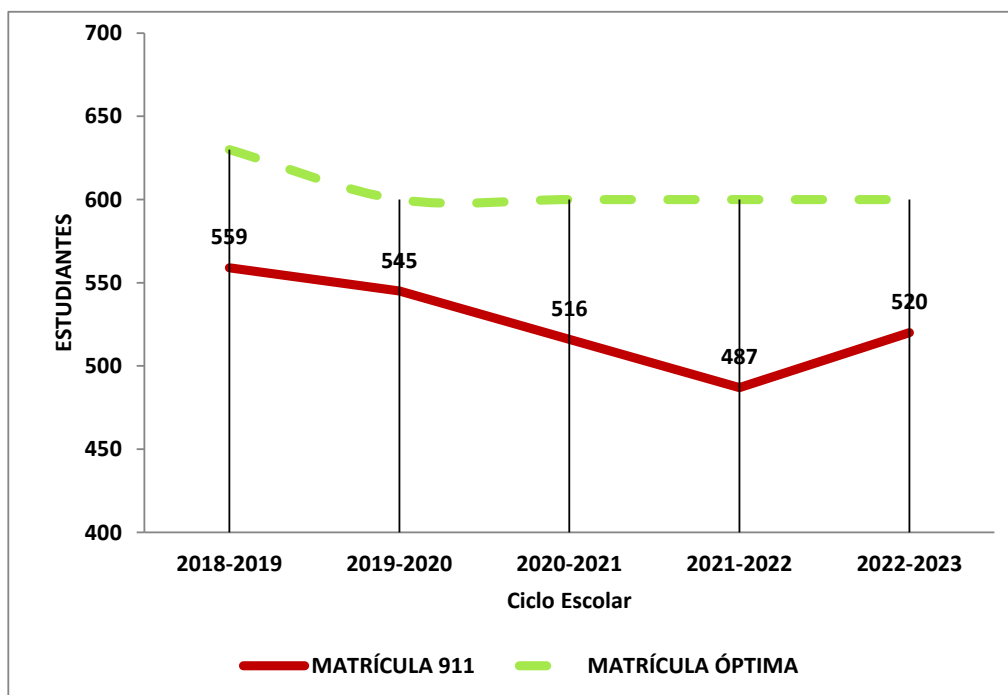
DEPARTAMENTO DE PLANEACIÓN INSTITUCIONAL



SEGUIMIENTO DE MATRÍCULA POR PLANTEL

PLANTEL 13 PLAYA VICENTE “FRANCISCO MANZANILLA PARROQUÍN”

CICLO ESCOLAR	MATRÍCULA 911	MATRÍCULA ÓPTIMA	GRUPOS
2018-2019	559	630	15
2019-2020	545	600	15
2020-2021	516	600	15
2021-2022	487	600	15
2022-2023	520	600	15
Grado de marginación	Alto	Grado de rezago social 2015	Medio



COLEGIO DE BACHILLERES DEL ESTADO DE VERACRUZ

Dirección de Planeación, Programación y Presupuesto



DEPARTAMENTO DE PLANEACIÓN INSTITUCIONAL



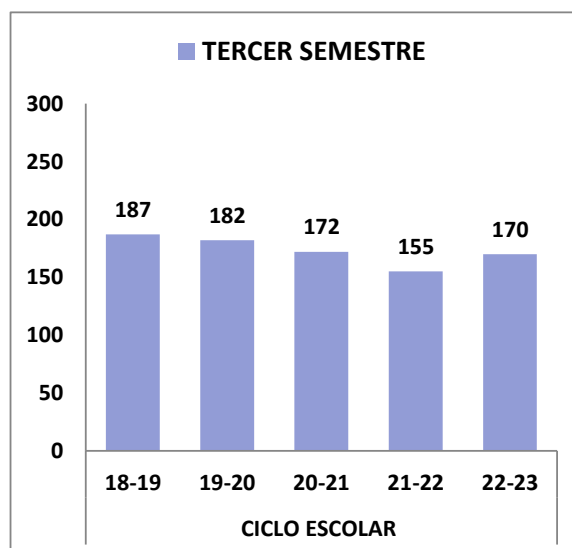
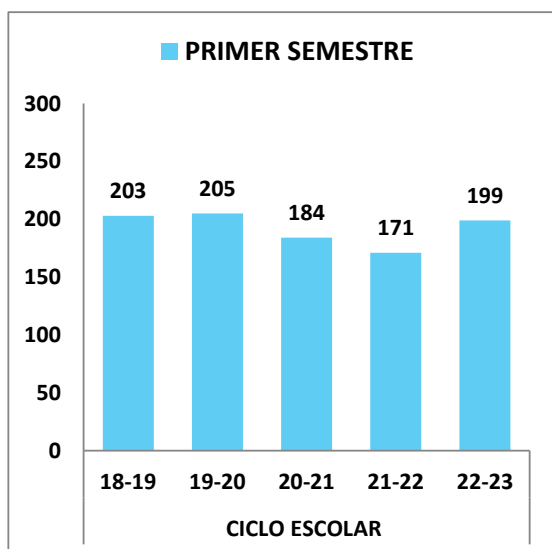
SEV
Secretaría
de Educación



SEGUIMIENTO DE MATRÍCULA POR PLANTEL

PLANTEL 13 PLAYA VICENTE “FRANCISCO MANZANILLA PARROQUÍN”

CICLO ESCOLAR	2018-2019		2019-2020		2020-2021		2021-2022		2022-2023	
	Alumnos	Grupos	Alumnos	Grupos	Alumnos	Grupos	Alumnos	Grupos	Alumnos	Grupos
PRIMERO	203	5	205	5	184	5	171	5	199	5
TERCERO	187	5	182	5	172	5	155	5	170	5
QUINTO	169	5	158	5	160	5	161	5	151	5
TOTAL	559	15	545	15	516	15	487	15	520	15



COLEGIO DE BACHILLERES DEL ESTADO DE VERACRUZ

Dirección de Planeación, Programación y Presupuesto



DEPARTAMENTO DE PLANEACIÓN INSTITUCIONAL

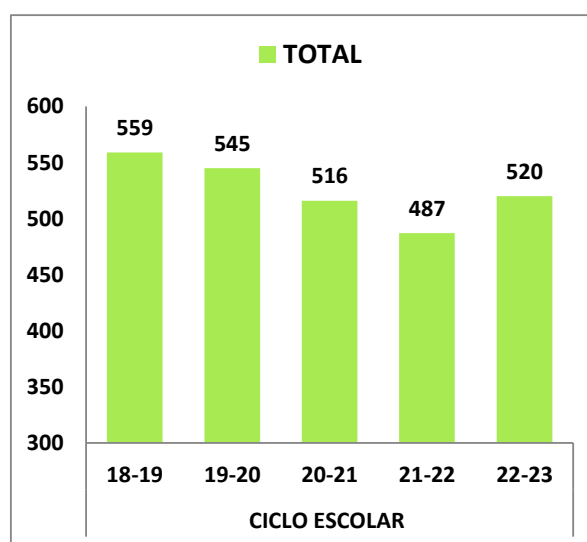
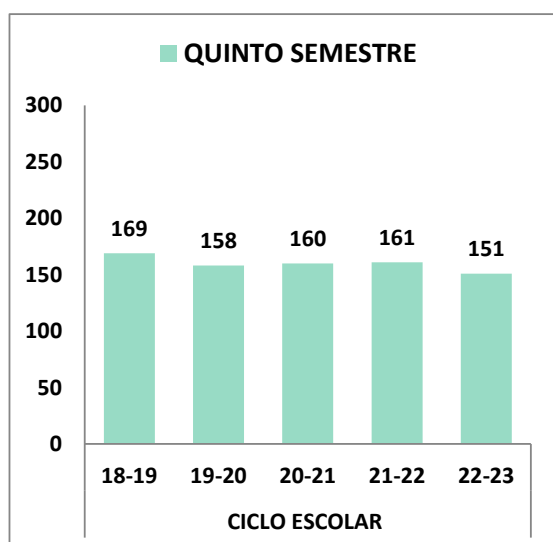


SEV
Secretaría
de Educación



SEGUIMIENTO DE MATRÍCULA POR PLANTEL

PLANTEL 13 PLAYA VICENTE "FRANCISCO MANZANILLA PARROQUÍN"



Tasa de Crecimiento Media Anual (TCMA) en los últimos 4 ciclos escolares

GRADO	ALUMNOS	TCMA
Primero	-4	-0.49%
Tercero	-17	-2.27%
Quinto	-18	-2.66%
Total	-39	-1.74%

COLEGIO DE BACHILLERES DEL ESTADO DE VERACRUZ
 Dirección de Planeación, Programación y Presupuesto



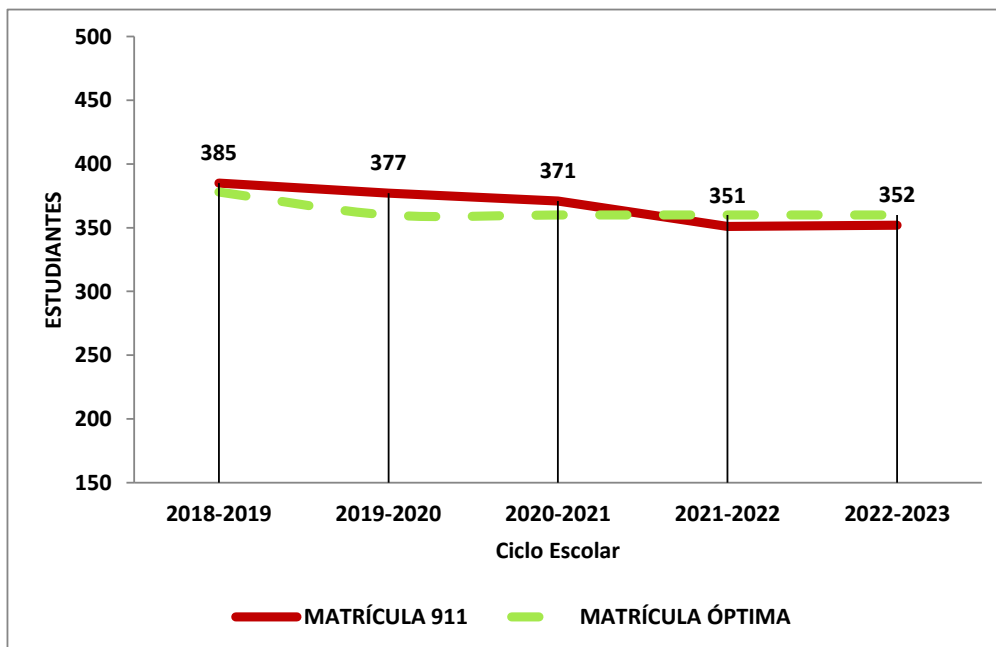
DEPARTAMENTO DE PLANEACIÓN INSTITUCIONAL



SEGUIMIENTO DE MATRÍCULA POR PLANTEL

PLANTEL 30 VILLA AZUETA “OMAR HERNÁNDEZ RODRÍGUEZ”

CICLO ESCOLAR	MATRÍCULA 911	MATRÍCULA ÓPTIMA	GRUPOS
2018-2019	385	378	9
2019-2020	377	360	9
2020-2021	371	360	9
2021-2022	351	360	9
2022-2023	352	360	9
Grado de marginación	Alto	Grado de rezago social 2015	Medio



COLEGIO DE BACHILLERES DEL ESTADO DE VERACRUZ
 Dirección de Planeación, Programación y Presupuesto



DEPARTAMENTO DE PLANEACIÓN INSTITUCIONAL



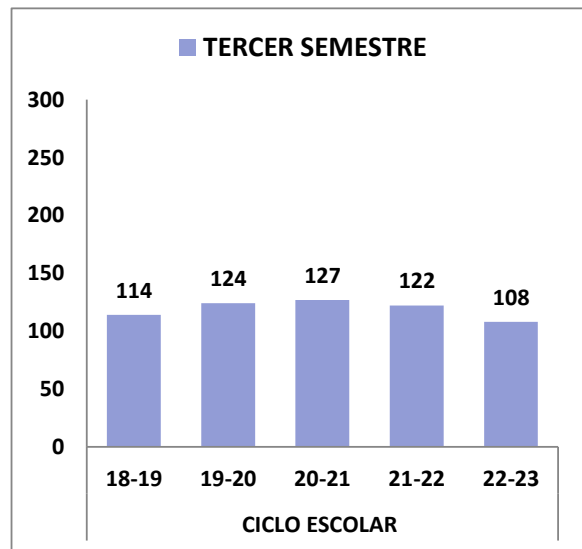
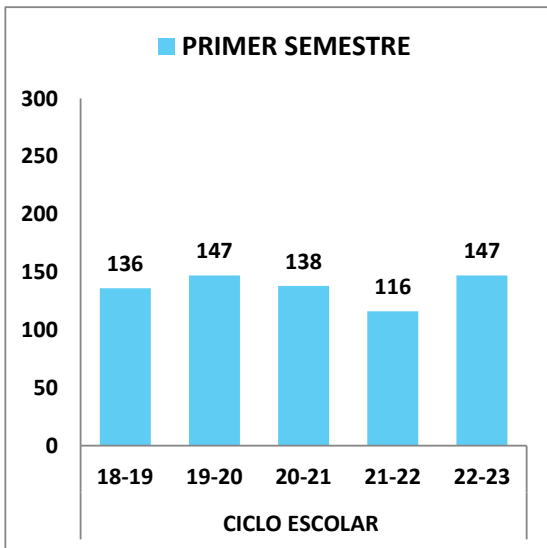
SEV
Secretaría
de Educación



SEGUIMIENTO DE MATRÍCULA POR PLANTEL

PLANTEL 30 VILLA AZUETA “OMAR HERNÁNDEZ RODRÍGUEZ”

CICLO ESCOLAR	2018-2019		2019-2020		2020-2021		2021-2022		2022-2023	
	Alumnos	Grupos	Alumnos	Grupos	Alumnos	Grupos	Alumnos	Grupos	Alumnos	Grupos
PRIMERO	136	3	147	3	138	3	116	3	147	3
TERCERO	114	3	124	3	127	3	122	3	108	3
QUINTO	135	3	106	3	106	3	113	3	97	3
TOTAL	385	9	377	9	371	9	351	9	352	9



COLEGIO DE BACHILLERES DEL ESTADO DE VERACRUZ
 Dirección de Planeación, Programación y Presupuesto



DEPARTAMENTO DE PLANEACIÓN INSTITUCIONAL

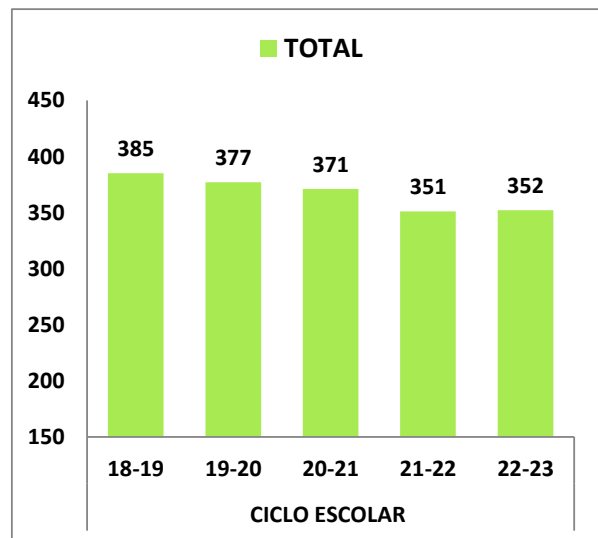
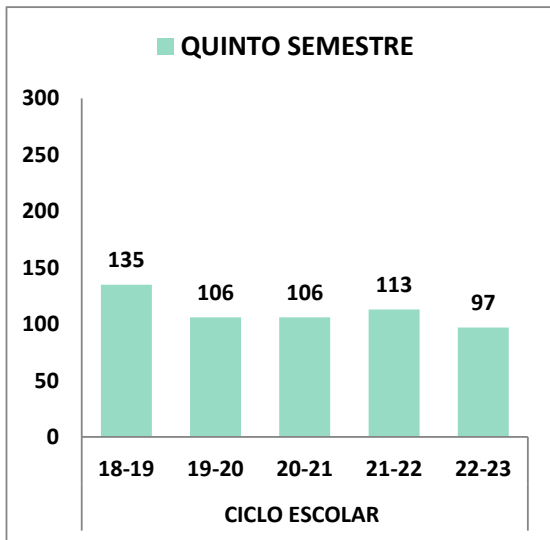


SEV
 Secretaría
 de Educación



SEGUIMIENTO DE MATRÍCULA POR PLANTEL

PLANTEL 30 VILLA AZUETA “OMAR HERNÁNDEZ RODRÍGUEZ”



Tasa de Crecimiento Media Anual (TCMA) en los últimos 4 ciclos escolares

GRADO	ALUMNOS	TCMA
Primero	11	2.02%
Tercero	-6	-1.32%
Quinto	-38	-7.04%
Total	-33	-2.14%

COLEGIO DE BACHILLERES DEL ESTADO DE VERACRUZ
 Dirección de Planeación, Programación y Presupuesto



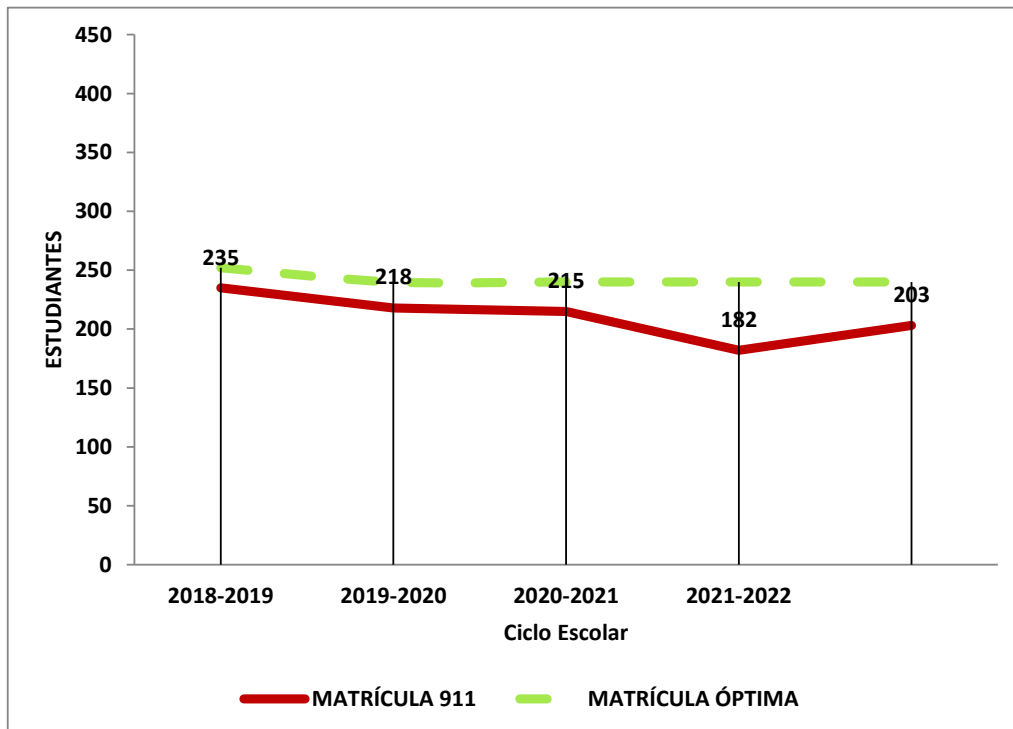
DEPARTAMENTO DE PLANEACIÓN INSTITUCIONAL



SEGUIMIENTO DE MATRÍCULA POR PLANTEL

PLANTEL 40 JOACHÍN "OTHÓN DE LEÓN RODRÍGUEZ"

CICLO ESCOLAR	MATRÍCULA 911	MATRÍCULA ÓPTIMA	GRUPOS
2018-2019	235	252	6
2019-2020	218	240	6
2020-2021	215	240	6
2021-2022	182	240	6
2022-2023	203	240	6
Grado de marginación	Bajo	Grado de rezago social 2015	Bajo



COLEGIO DE BACHILLERES DEL ESTADO DE VERACRUZ
 Dirección de Planeación, Programación y Presupuesto



DEPARTAMENTO DE PLANEACIÓN INSTITUCIONAL



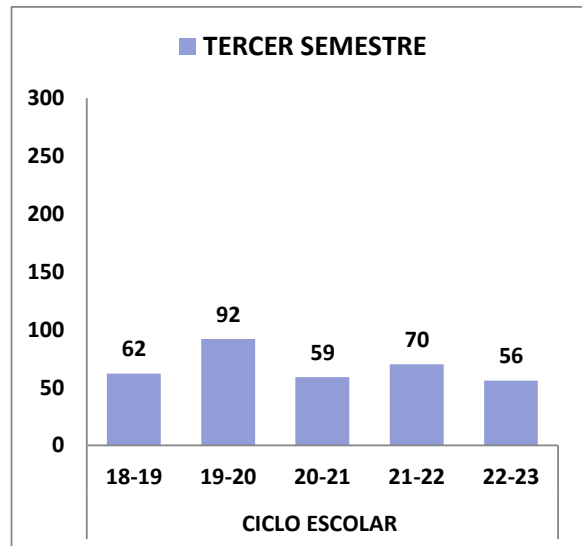
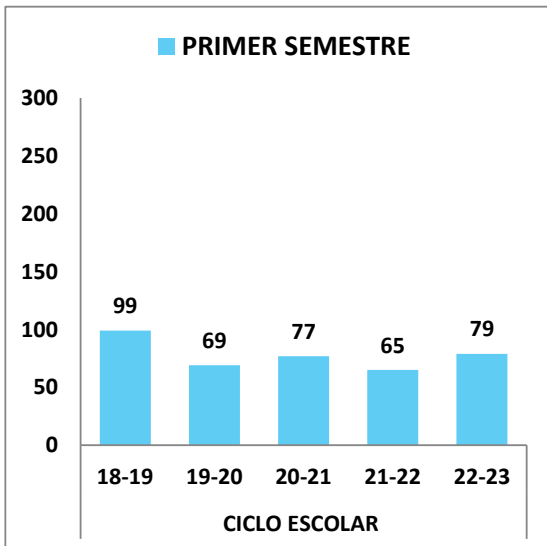
SEV
Secretaría
de Educación



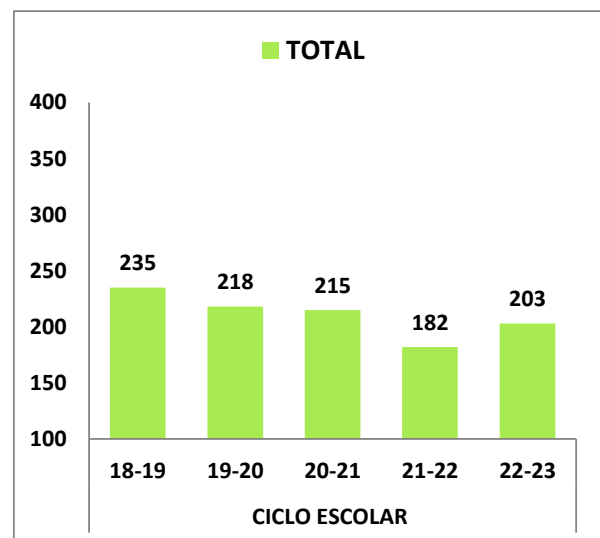
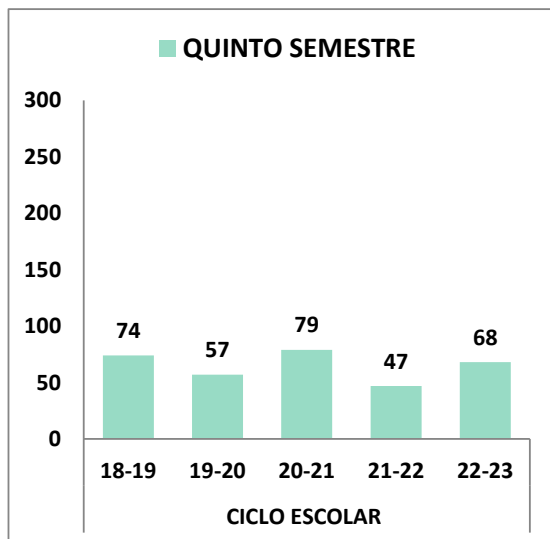
SEGUIMIENTO DE MATRÍCULA POR PLANTEL

PLANTEL 40 JOACHÍN "OTHÓN DE LEÓN RODRÍGUEZ"

CICLO ESCOLAR	2018-2019		2019-2020		2020-2021		2021-2022		2022-2023	
	Alumnos	Grupos	Alumnos	Grupos	Alumnos	Grupos	Alumnos	Grupos	Alumnos	Grupos
PRIMERO	99	2	69	2	77	2	65	2	79	2
TERCERO	62	2	92	2	59	2	70	2	56	2
QUINTO	74	2	57	2	79	2	47	2	68	2
TOTAL	235	6	218	6	215	6	182	6	203	6



PLANTEL 40 JOACHÍN "OTHÓN DE LEÓN RODRÍGUEZ"



Tasa de Crecimiento Media Anual (TCMA) en los últimos 4 ciclos escolares

GRADO	ALUMNOS	TCMA
Primero	-20	-5.05%
Tercero	-6	-2.42%
Quinto	-6	-2.03%
Total	-32	-3.40%

COLEGIO DE BACHILLERES DEL ESTADO DE VERACRUZ
 Dirección de Planeación, Programación y Presupuesto



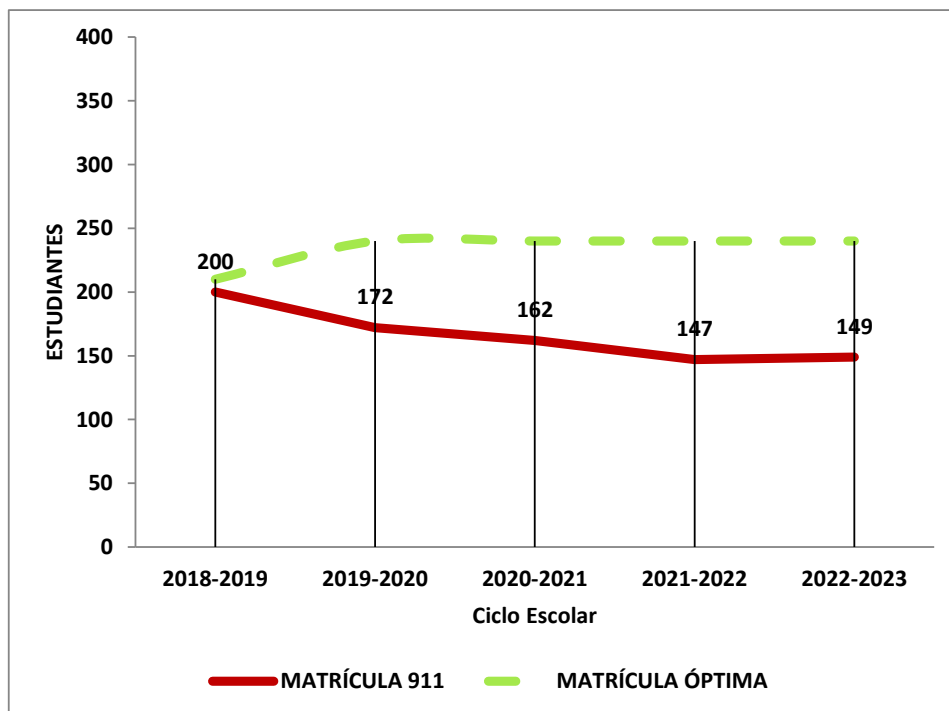
DEPARTAMENTO DE PLANEACIÓN INSTITUCIONAL



SEGUIMIENTO DE MATRÍCULA POR PLANTEL

PLANTEL 60 TRES VALLES "FRANCISCO CANDIA MOTA"

CICLO ESCOLAR	MATRÍCULA 911	MATRÍCULA ÓPTIMA	GRUPOS
2018-2019	200	210	5
2019-2020	172	240	6
2020-2021	162	240	6
2021-2022	147	240	6
2022-2023	149	240	6
Grado de marginación	Medio	Grado de rezago social 2015	Bajo



COLEGIO DE BACHILLERES DEL ESTADO DE VERACRUZ
 Dirección de Planeación, Programación y Presupuesto



DEPARTAMENTO DE PLANEACIÓN INSTITUCIONAL



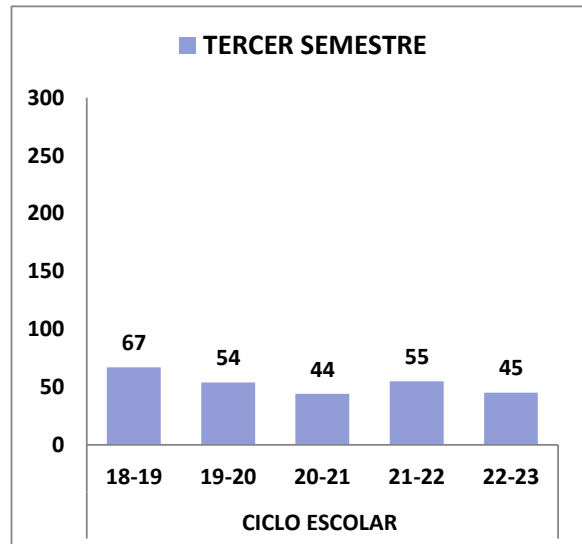
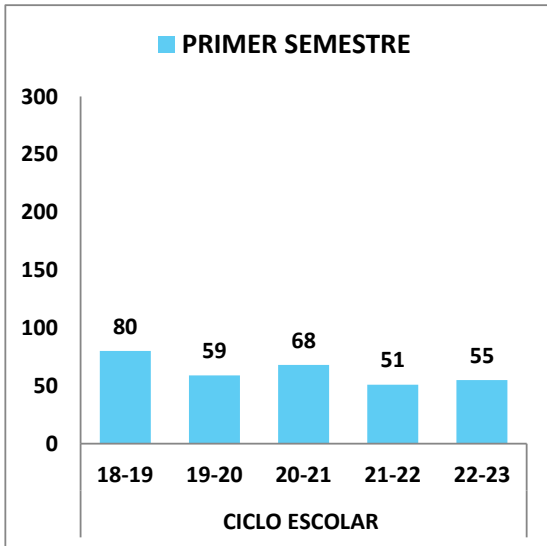
SEV
Secretaría
de Educación



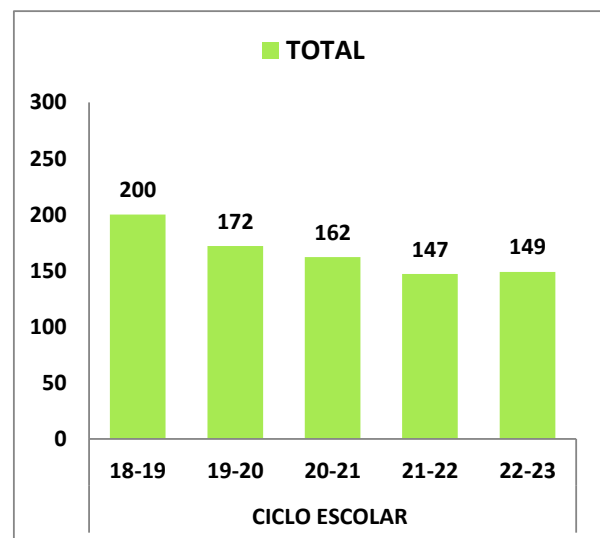
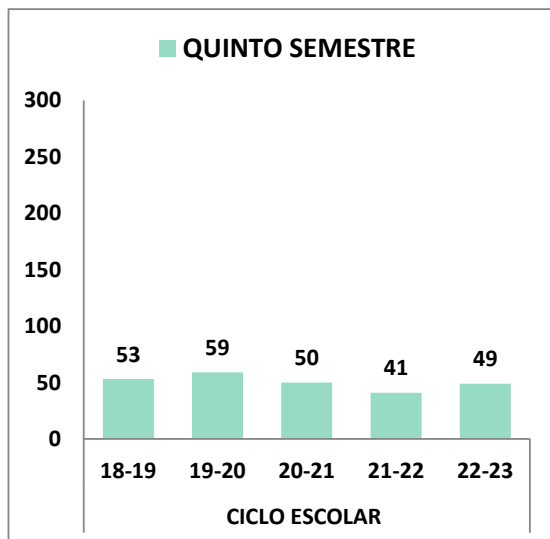
SEGUIMIENTO DE MATRÍCULA POR PLANTEL

PLANTEL 60 TRES VALLES "FRANCISCO CANDIA MOTA"

CICLO ESCOLAR	2018-2019		2019-2020		2020-2021		2021-2022		2022-2023	
	Alumnos	Grupos	Alumnos	Grupos	Alumnos	Grupos	Alumnos	Grupos	Alumnos	Grupos
PRIMERO	80	2	59	2	68	2	51	2	55	2
TERCERO	67	2	54	2	44	2	55	2	45	2
QUINTO	53	1	59	2	50	2	41	2	49	2
TOTAL	200	5	172	6	162	6	147	6	149	6



PLANTEL 60 TRES VALLES "FRANCISCO CANDIA MOTA"



Tasa de Crecimiento Media Anual (TCMA) en los últimos 4 ciclos escolares

GRADO	ALUMNOS	TCMA
Primero	-25	-7.81%
Tercero	-22	-8.21%
Quinto	-4	-1.89%
Total	-51	-6.38%

COLEGIO DE BACHILLERES DEL ESTADO DE VERACRUZ
 Dirección de Planeación, Programación y Presupuesto



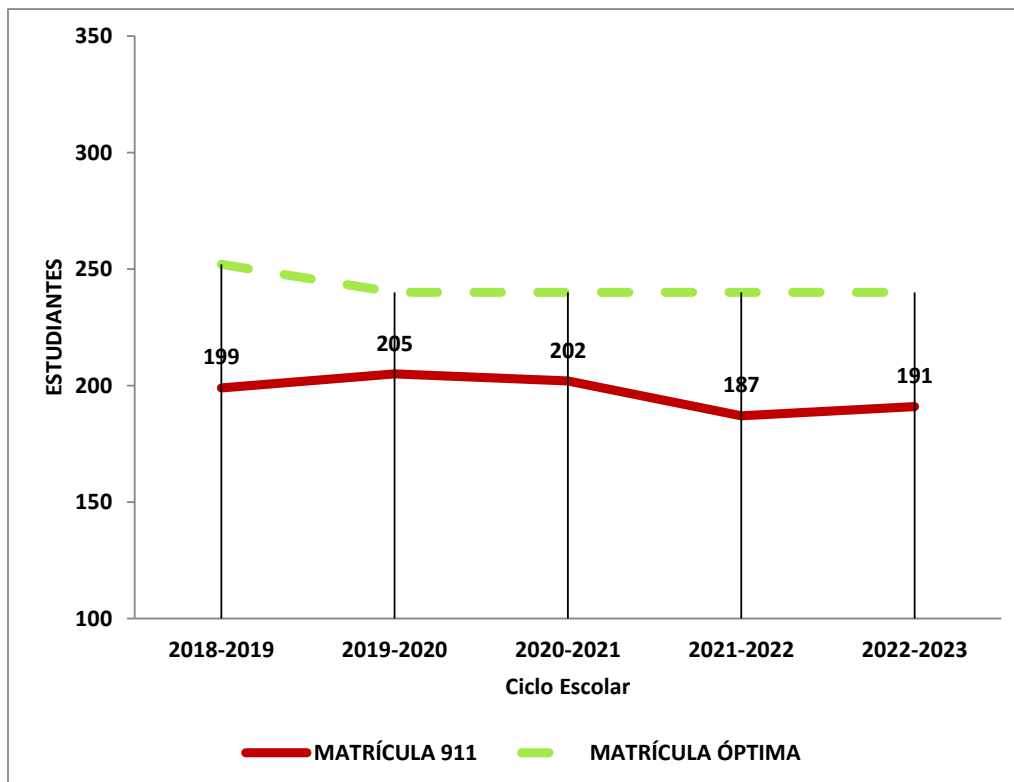
DEPARTAMENTO DE PLANEACIÓN INSTITUCIONAL



SEGUIMIENTO DE MATRÍCULA POR PLANTEL

PLANTEL 63 ALVARADO "JUAN IGNACIO PAULINO RAMÍREZ CALZADA"

CICLO ESCOLAR	MATRÍCULA 911	MATRÍCULA ÓPTIMA	GRUPOS
2018-2019	199	252	6
2019-2020	205	240	6
2020-2021	202	240	6
2021-2022	187	240	6
2022-2023	191	240	6
Grado de marginación	Bajo	Grado de rezago social 2015	Bajo



COLEGIO DE BACHILLERES DEL ESTADO DE VERACRUZ
 Dirección de Planeación, Programación y Presupuesto



DEPARTAMENTO DE PLANEACIÓN INSTITUCIONAL



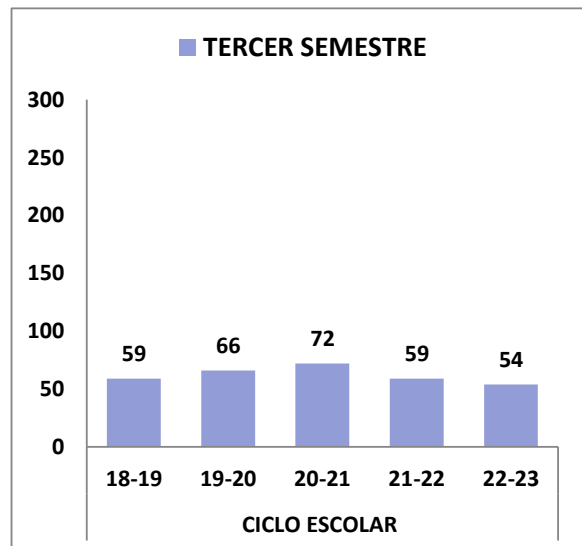
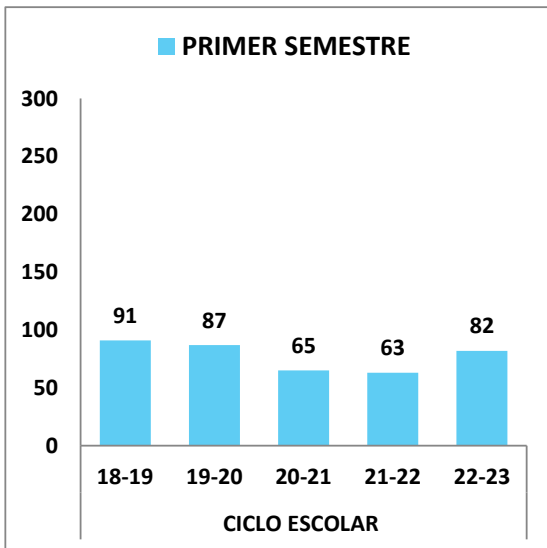
SEV
Secretaría
de Educación



SEGUIMIENTO DE MATRÍCULA POR PLANTEL

PLANTEL 63 ALVARADO "JUAN IGNACIO PAULINO RAMÍREZ CALZADA"

CICLO ESCOLAR	2018-2019		2019-2020		2020-2021		2021-2022		2022-2023	
	Alumnos	Grupos	Alumnos	Grupos	Alumnos	Grupos	Alumnos	Grupos	Alumnos	Grupos
PRIMERO	91	2	87	2	65	2	63	2	82	2
TERCERO	59	2	66	2	72	2	59	2	54	2
QUINTO	49	2	52	2	65	2	65	2	55	2
TOTAL	199	6	205	6	202	6	187	6	191	6



COLEGIO DE BACHILLERES DEL ESTADO DE VERACRUZ

Dirección de Planeación, Programación y Presupuesto



DEPARTAMENTO DE PLANEACIÓN INSTITUCIONAL

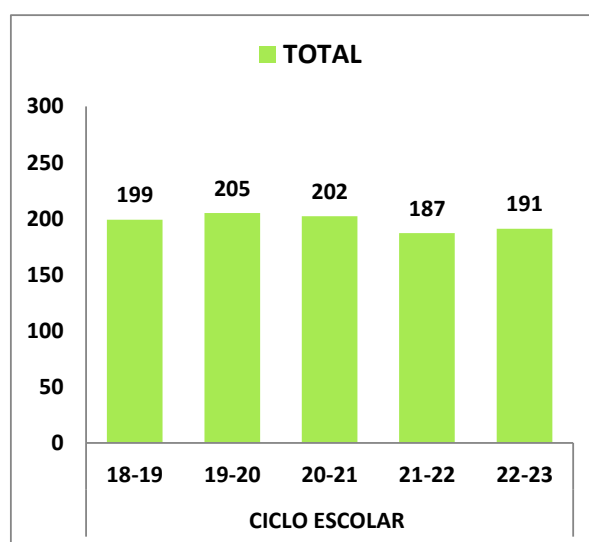
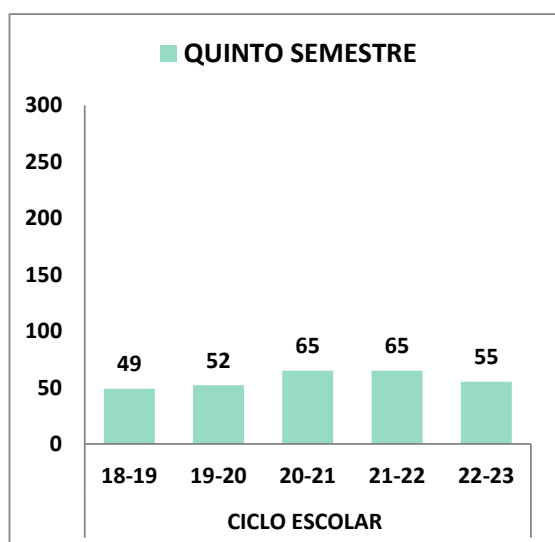


SEV
Secretaría
de Educación



SEGUIMIENTO DE MATRÍCULA POR PLANTEL

PLANTEL 63 ALVARADO "JUAN IGNACIO PAULINO RAMÍREZ CALZADA"



Tasa de Crecimiento Media Anual (TCMA) en los últimos 4 ciclos escolares

GRADO	ALUMNOS	TCMA
Primero	-9	-2.47%
Tercero	-5	-2.12%
Quinto	6	3.06%
Total	-8	-1.01%

COLEGIO DE BACHILLERES DEL ESTADO DE VERACRUZ
 Dirección de Planeación, Programación y Presupuesto



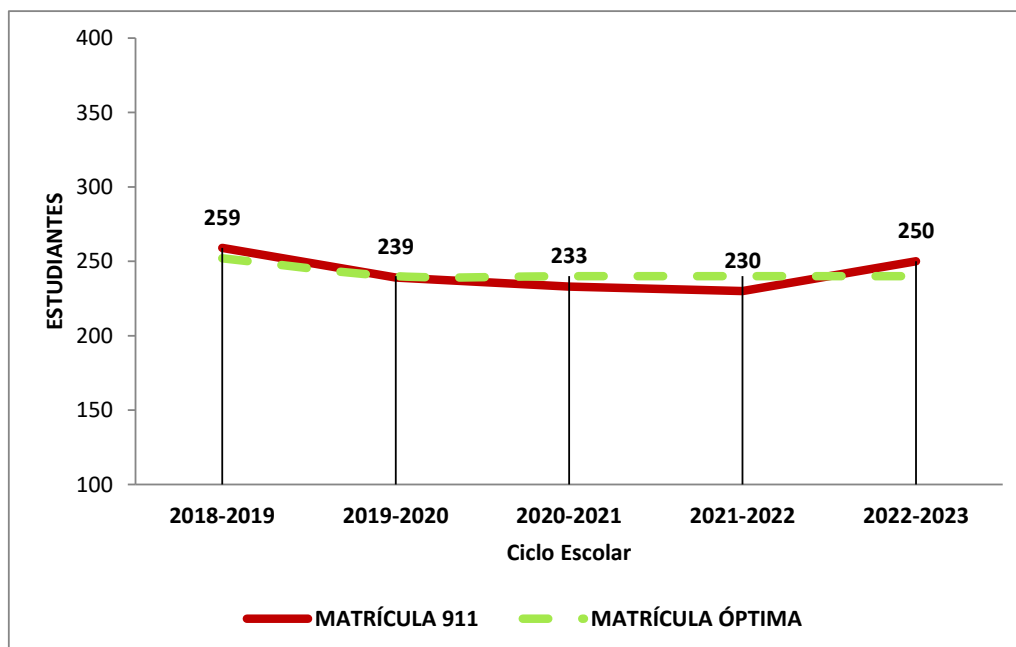
DEPARTAMENTO DE PLANEACIÓN INSTITUCIONAL



SEGUIMIENTO DE MATRÍCULA POR PLANTEL

PLANTEL 69 JUAN RODRÍGUEZ CLARA "ÁNGEL JOSÉ HERMIDA RUÍZ"

CICLO ESCOLAR	MATRÍCULA 911	MATRÍCULA ÓPTIMA	GRUPOS
2018-2019	259	252	6
2019-2020	239	240	6
2020-2021	233	240	6
2021-2022	230	240	6
2022-2023	250	240	6
Grado de marginación	Alto	Grado de rezago social 2015	Medio



COLEGIO DE BACHILLERES DEL ESTADO DE VERACRUZ
 Dirección de Planeación, Programación y Presupuesto



DEPARTAMENTO DE PLANEACIÓN INSTITUCIONAL



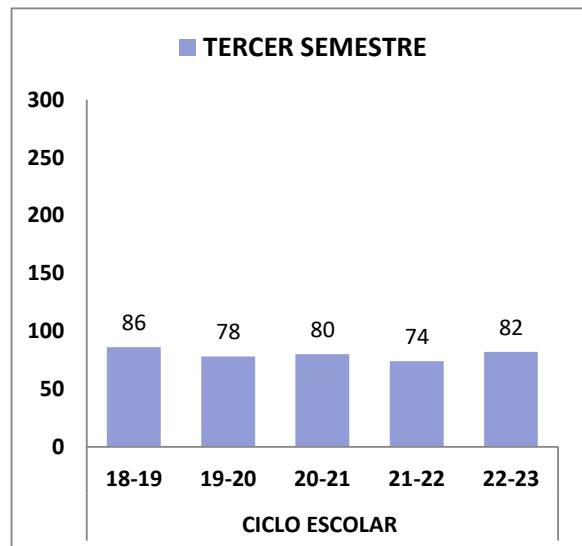
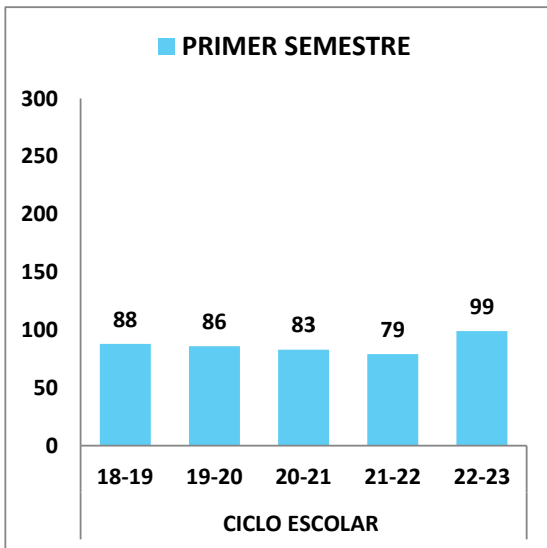
SEV
Secretaría
de Educación



SEGUIMIENTO DE MATRÍCULA POR PLANTEL

PLANTEL 69 JUAN RODRÍGUEZ CLARA "ÁNGEL JOSÉ HERMIDA RUÍZ"

CICLO ESCOLAR	2018-2019		2019-2020		2020-2021		2021-2022		2022-2023	
	Alumnos	Grupos	Alumnos	Grupos	Alumnos	Grupos	Alumnos	Grupos	Alumnos	Grupos
PRIMERO	88	2	86	2	83	2	79	2	99	2
TERCERO	86	2	78	2	80	2	74	2	82	2
QUINTO	85	2	75	2	70	2	77	2	69	2
TOTAL	259	6	239	6	233	6	230	6	250	6



COLEGIO DE BACHILLERES DEL ESTADO DE VERACRUZ
 Dirección de Planeación, Programación y Presupuesto



DEPARTAMENTO DE PLANEACIÓN INSTITUCIONAL

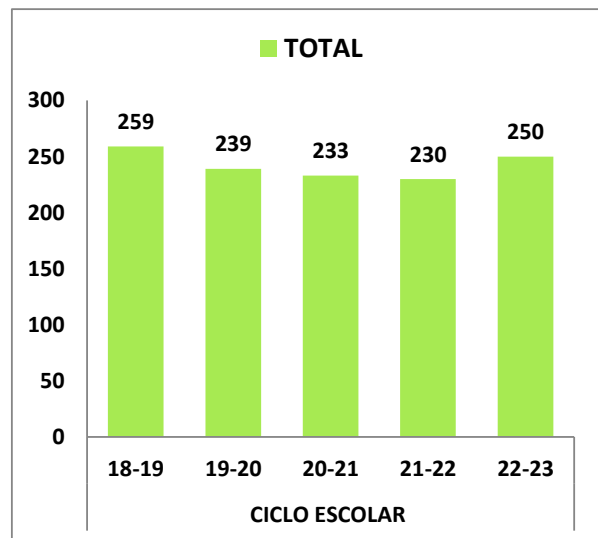
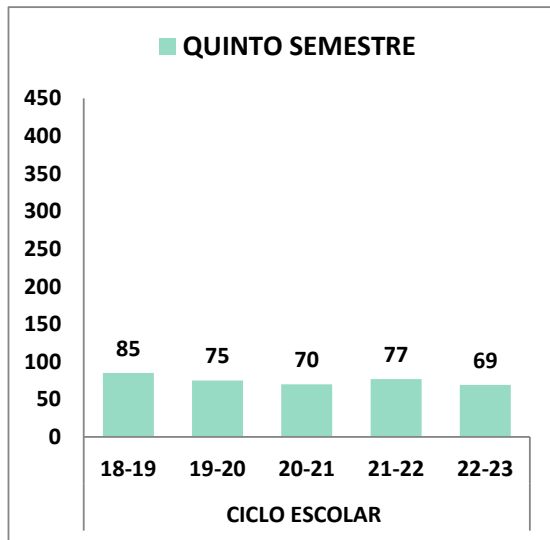


SEV
 Secretaría
 de Educación



SEGUIMIENTO DE MATRÍCULA POR PLANTEL

PLANTEL 69 JUAN RODRÍGUEZ CLARA "ÁNGEL JOSÉ HERMIDA RUÍZ"



Tasa de Crecimiento Media Anual (TCMA) en los últimos 4 ciclos escolares

GRADO	ALUMNOS	TCMA
Primero	11	3.13%
Tercero	-4	-1.16%
Quinto	-16	-4.71%
Total	-9	-0.87%

COLEGIO DE BACHILLERES DEL ESTADO DE VERACRUZ
 Dirección de Planeación, Programación y Presupuesto



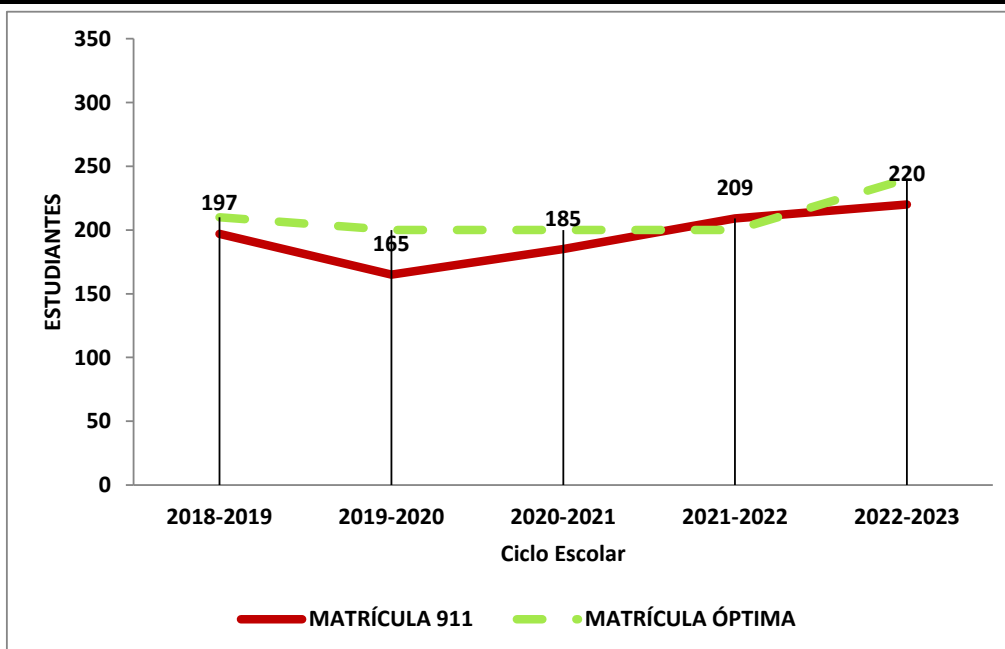
DEPARTAMENTO DE PLANEACIÓN INSTITUCIONAL



SEGUIMIENTO DE MATRÍCULA POR PLANTEL

PLANTEL 71 COSAMALOAPAN "JESÚS REYES HEROLES"

CICLO ESCOLAR	MATRÍCULA 911	MATRÍCULA ÓPTIMA	GRUPOS
2018-2019	197	210	5
2019-2020	165	200	5
2020-2021	185	200	5
2021-2022	209	200	5
2022-2023	220	240	6
Grado de marginación	Bajo	Grado de rezago social 2015	Bajo



COLEGIO DE BACHILLERES DEL ESTADO DE VERACRUZ
 Dirección de Planeación, Programación y Presupuesto



DEPARTAMENTO DE PLANEACIÓN INSTITUCIONAL



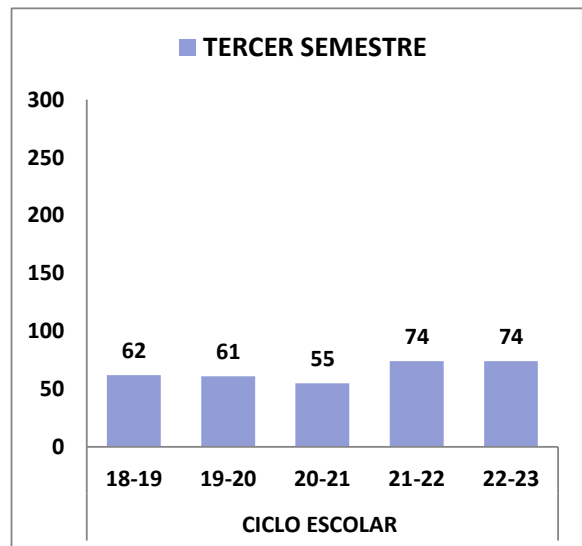
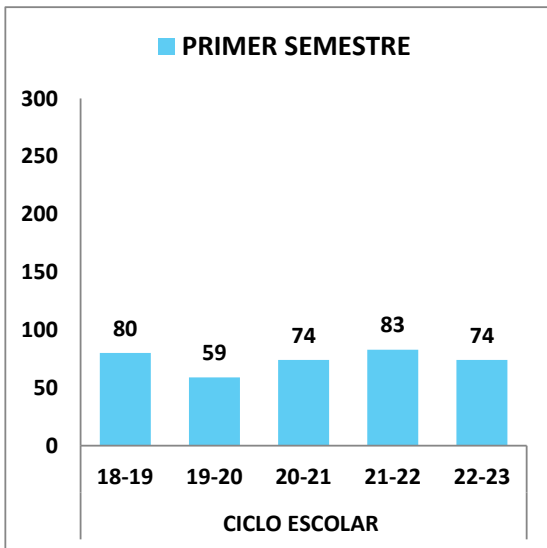
SEV
Secretaría
de Educación



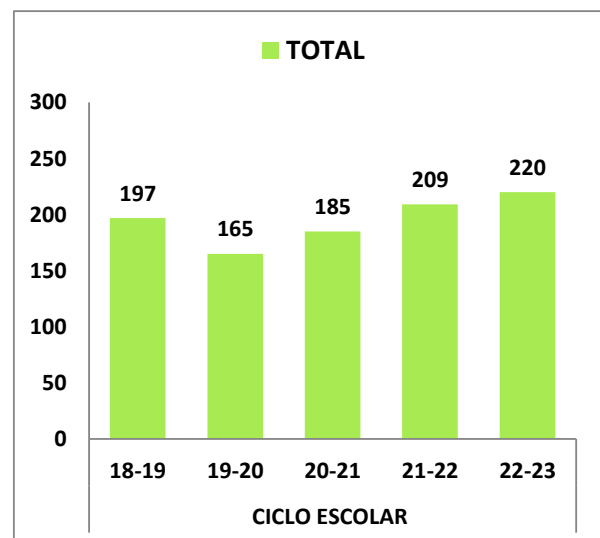
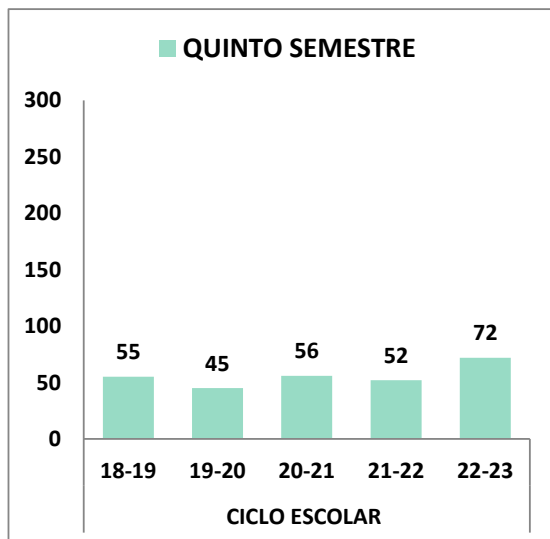
SEGUIMIENTO DE MATRÍCULA POR PLANTEL

PLANTEL 71 COSAMALOAPAN "JESÚS REYES HEROLES"

CICLO ESCOLAR	2018-2019		2019-2020		2020-2021		2021-2022		2022-2023	
	Alumnos	Grupos	Alumnos	Grupos	Alumnos	Grupos	Alumnos	Grupos	Alumnos	Grupos
PRIMERO	80	2	59	2	74	2	83	2	74	2
TERCERO	62	2	61	2	55	2	74	2	74	2
QUINTO	55	1	45	1	56	1	52	1	72	2
TOTAL	197	5	165	5	185	5	209	5	220	6



PLANTEL 71 COSAMALOAPAN "JESÚS REYES HEROLES"



Tasa de Crecimiento Media Anual (TCMA) en los últimos 4 ciclos escolares

GRADO	ALUMNOS	TCMA
Primero	-6	-1.88%
Tercero	12	4.84%
Quinto	17	15.00%
Total	23	2.92%

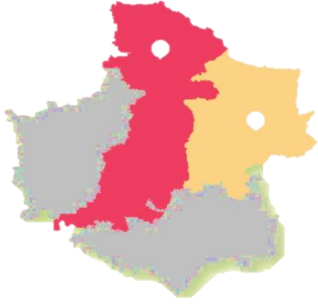
COLEGIO DE BACHILLERES DEL ESTADO DE VERACRUZ

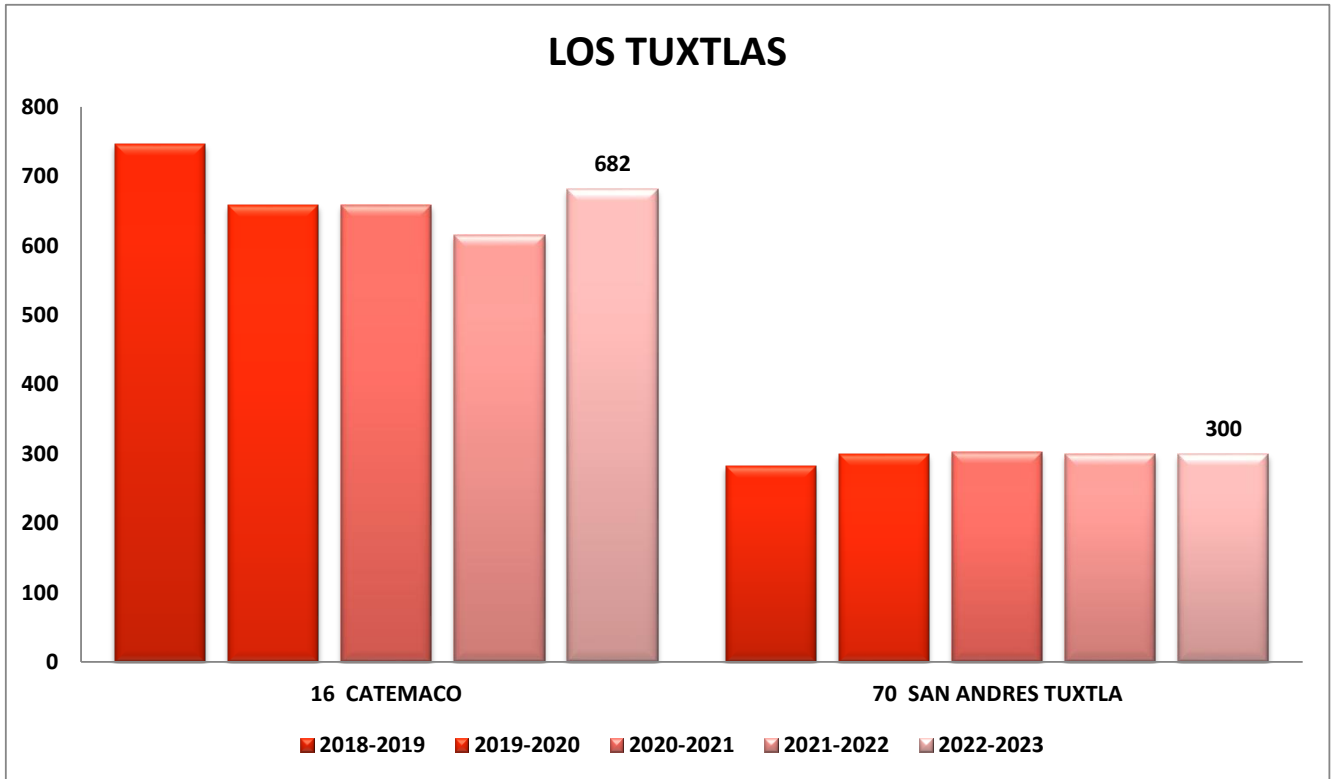
Dirección de Planeación, Programación y Presupuesto

DEPARTAMENTO DE PLANEACIÓN INSTITUCIONAL

SEGUIMIENTO DE MATRÍCULA POR REGIÓN

REGIÓN LOS TUXTLAS

UBICACIÓN	MATRÍCULA	2018-2019	2019-2020	2020-2021	2021-2022	2022-2023
	16 CATEMACO	746	659	659	615	682
	70 SAN ANDRES TUXTLA	282	299	302	299	300
LOS TUXTLAS	TOTAL	1,028	958	961	914	982



Cantidad

PLANTELES ATENDIDOS

2

COLEGIO DE BACHILLERES DEL ESTADO DE VERACRUZ
 Dirección de Planeación, Programación y Presupuesto



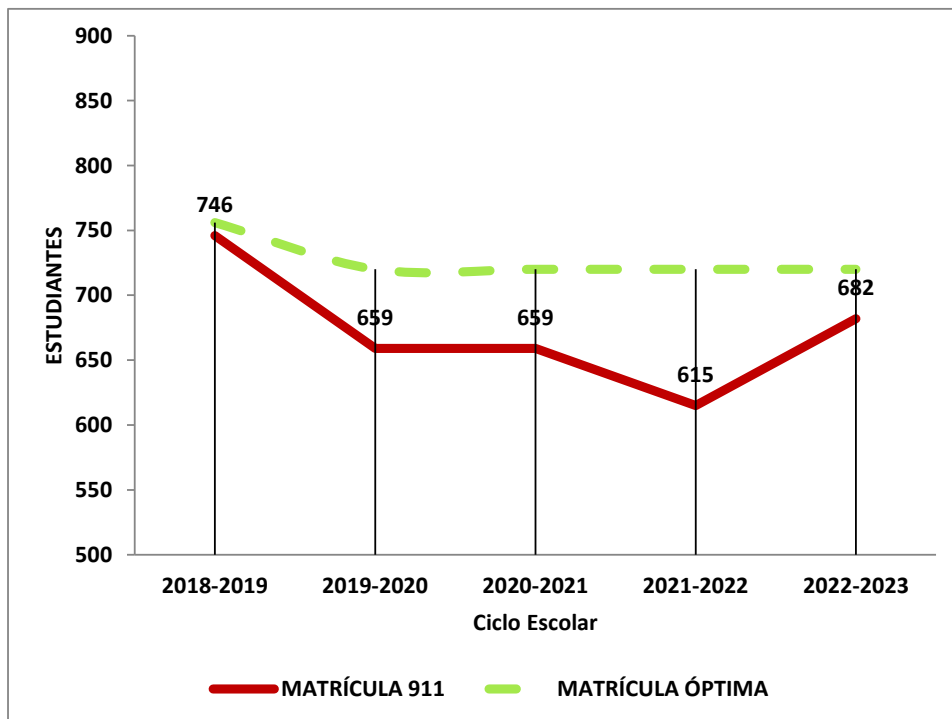
DEPARTAMENTO DE PLANEACIÓN INSTITUCIONAL



SEGUIMIENTO DE MATRÍCULA POR PLANTEL

PLANTEL 16 CATEMACO "MARCELINO ABSALÓN PÉREZ"

CICLO ESCOLAR	MATRÍCULA 911	MATRÍCULA ÓPTIMA	GRUPOS
2018-2019	746	756	18
2019-2020	659	720	18
2020-2021	659	720	18
2021-2022	615	720	18
2022-2023	682	720	18
Grado de marginación	Alto	Grado de rezago social 2015	Medio



COLEGIO DE BACHILLERES DEL ESTADO DE VERACRUZ
 Dirección de Planeación, Programación y Presupuesto



DEPARTAMENTO DE PLANEACIÓN INSTITUCIONAL



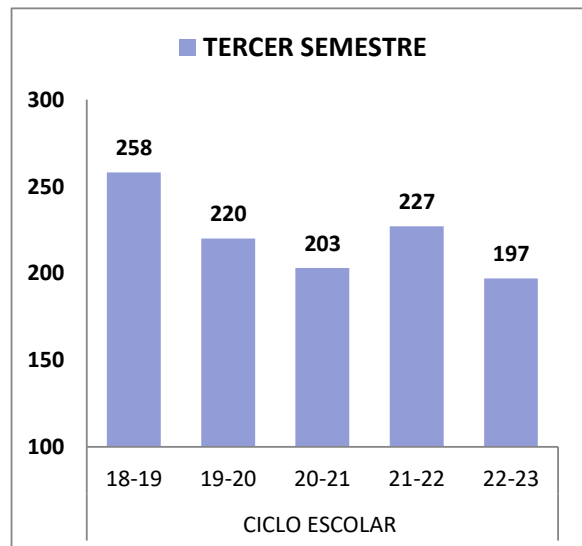
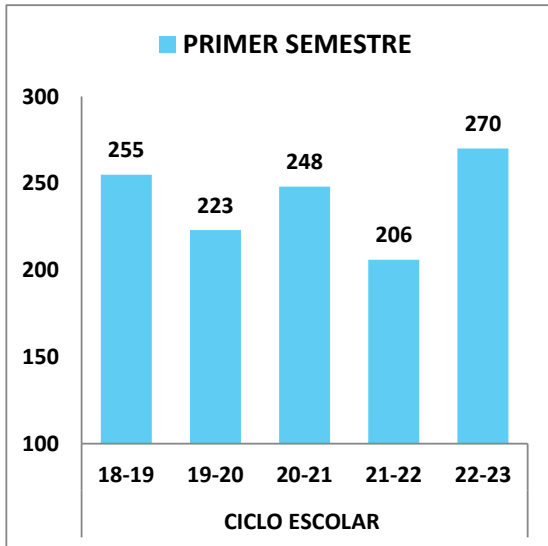
SEV
Secretaría
de Educación



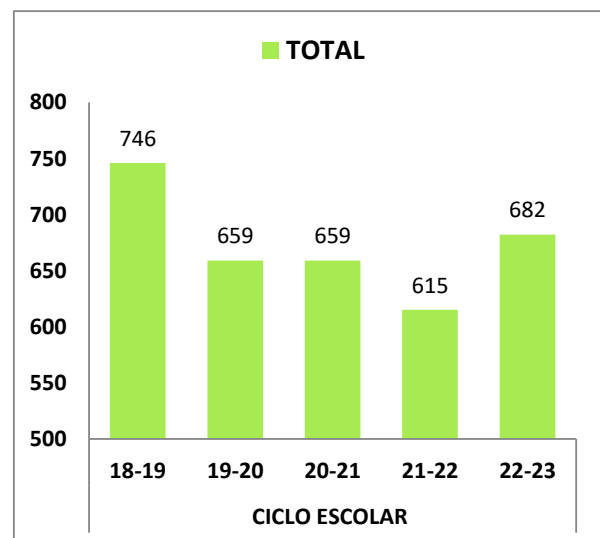
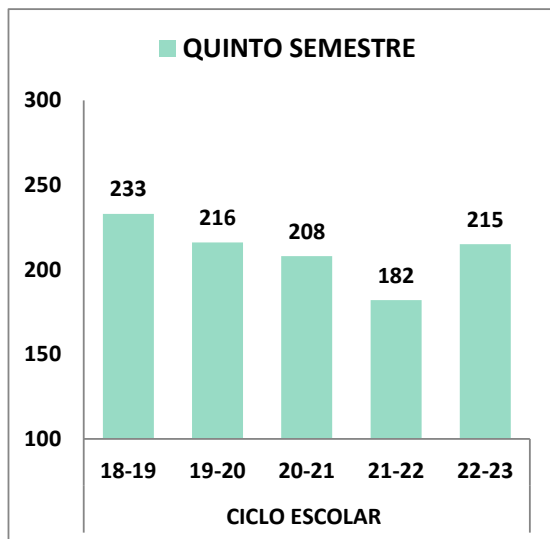
SEGUIMIENTO DE MATRÍCULA POR PLANTEL

PLANTEL 16 CATEMACO "MARCELINO ABSALÓN PÉREZ"

CICLO ESCOLAR	2018-2019		2019-2020		2020-2021		2021-2022		2022-2023	
	Alumnos	Grupos	Alumnos	Grupos	Alumnos	Grupos	Alumnos	Grupos	Alumnos	Grupos
PRIMERO	255	6	223	6	248	6	206	6	270	6
TERCERO	258	6	220	6	203	6	227	6	197	6
QUINTO	233	6	216	6	208	6	182	6	215	6
TOTAL	746	18	659	18	659	18	615	18	682	18



PLANTEL 16 CATEMACO "MARCELINO ABSALÓN PÉREZ"



Tasa de Crecimiento Media Anual (TCMA) en los últimos 4 ciclos escolares

GRADO	ALUMNOS	TCMA
Primero	15	1.47%
Tercero	-61	-5.91%
Quinto	-18	-1.93%
Total	-64	-2.14%

COLEGIO DE BACHILLERES DEL ESTADO DE VERACRUZ
 Dirección de Planeación, Programación y Presupuesto



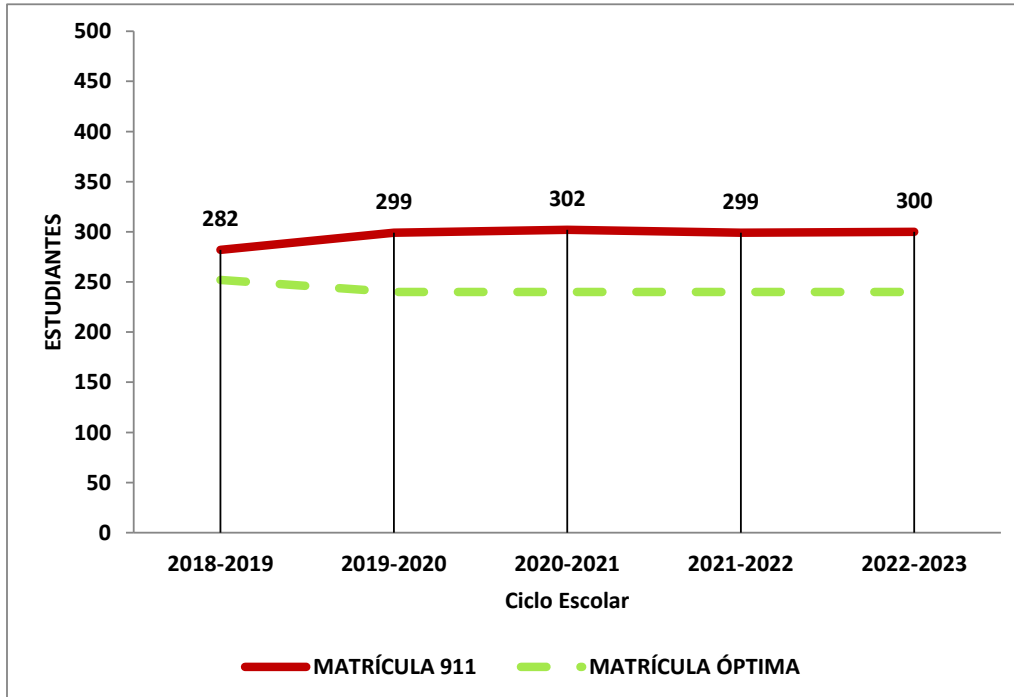
DEPARTAMENTO DE PLANEACIÓN INSTITUCIONAL



SEGUIMIENTO DE MATRÍCULA POR PLANTEL

PLANTEL 70 SAN ANDRÉS TUXTLA "JOSÉ LUIS CHENA BUIL"

CICLO ESCOLAR	MATRÍCULA 911	MATRÍCULA ÓPTIMA	GRUPOS
2018-2019	282	252	6
2019-2020	299	240	6
2020-2021	302	240	6
2021-2022	299	240	6
2022-2023	300	240	6
Grado de marginación	Alto	Grado de rezago social 2015	Medio



COLEGIO DE BACHILLERES DEL ESTADO DE VERACRUZ
 Dirección de Planeación, Programación y Presupuesto



DEPARTAMENTO DE PLANEACIÓN INSTITUCIONAL



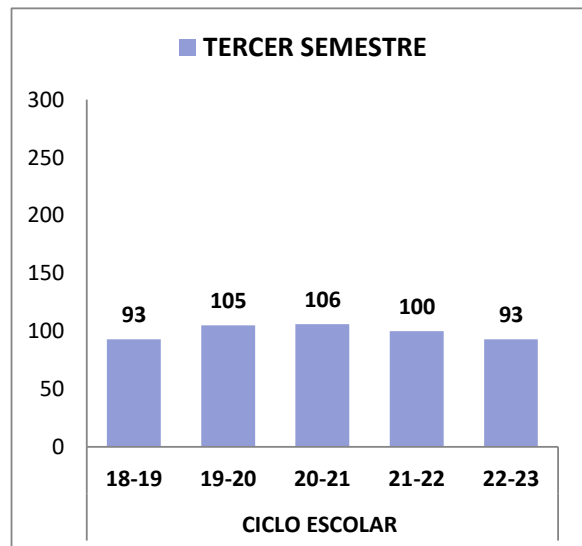
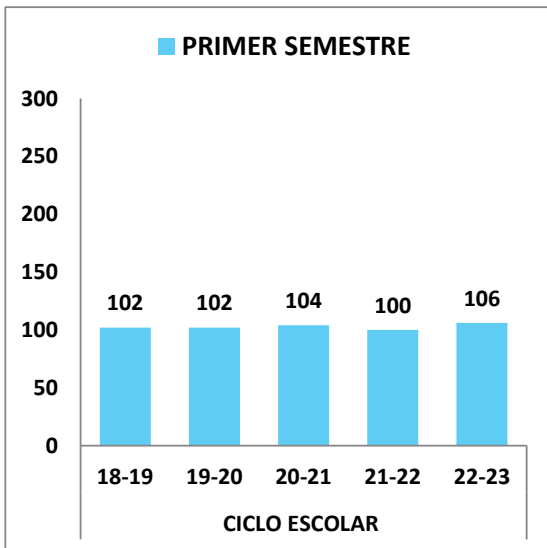
SEV
Secretaría
de Educación



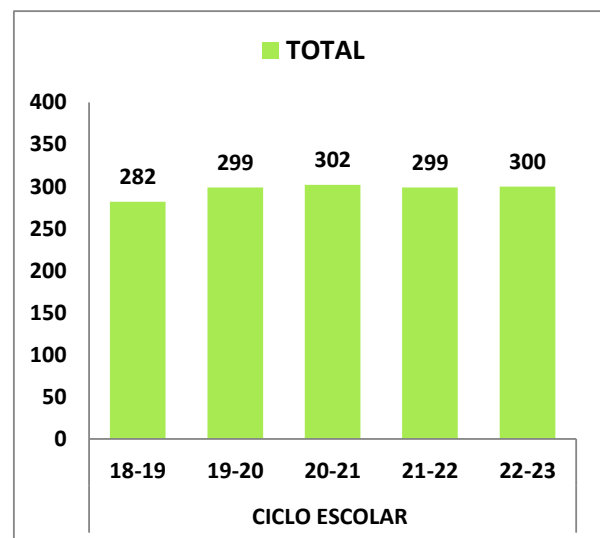
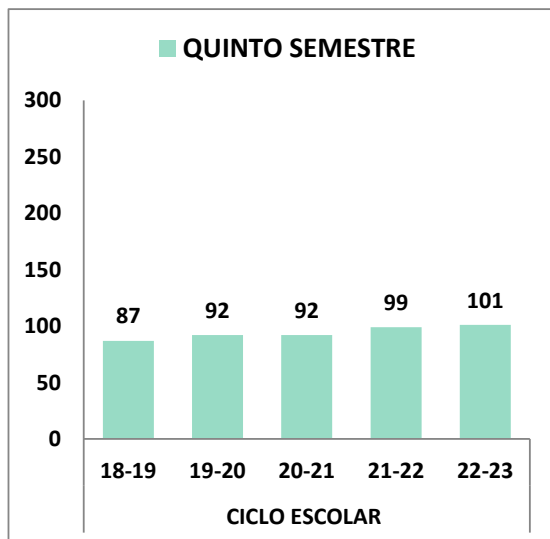
SEGUIMIENTO DE MATRÍCULA POR PLANTEL

PLANTEL 70 SAN ANDRÉS TUXTLA "JOSÉ LUIS CHENA BUIL"

CICLO ESCOLAR	2018-2019		2019-2020		2020-2021		2021-2022		2022-2023	
	Alumnos	Grupos	Alumnos	Grupos	Alumnos	Grupos	Alumnos	Grupos	Alumnos	Grupos
PRIMERO	102	2	102	2	104	2	100	2	106	2
TERCERO	93	2	105	2	106	2	100	2	93	2
QUINTO	87	2	92	2	92	2	99	2	101	2
TOTAL	282	6	299	6	302	6	299	6	300	6



PLANTEL 70 SAN ANDRÉS TUXTLA "JOSÉ LUIS CHENA BUIL"



Tasa de Crecimiento Media Anual (TCMA) en los últimos 4 ciclos escolares

GRADO	ALUMNOS	TCMA
Primero	4	0.98%
Tercero	0	0.00%
Quinto	14	4.02%
Total	18	1.60%

COLEGIO DE BACHILLERES DEL ESTADO DE VERACRUZ
Dirección de Planeación, Programación y Presupuesto

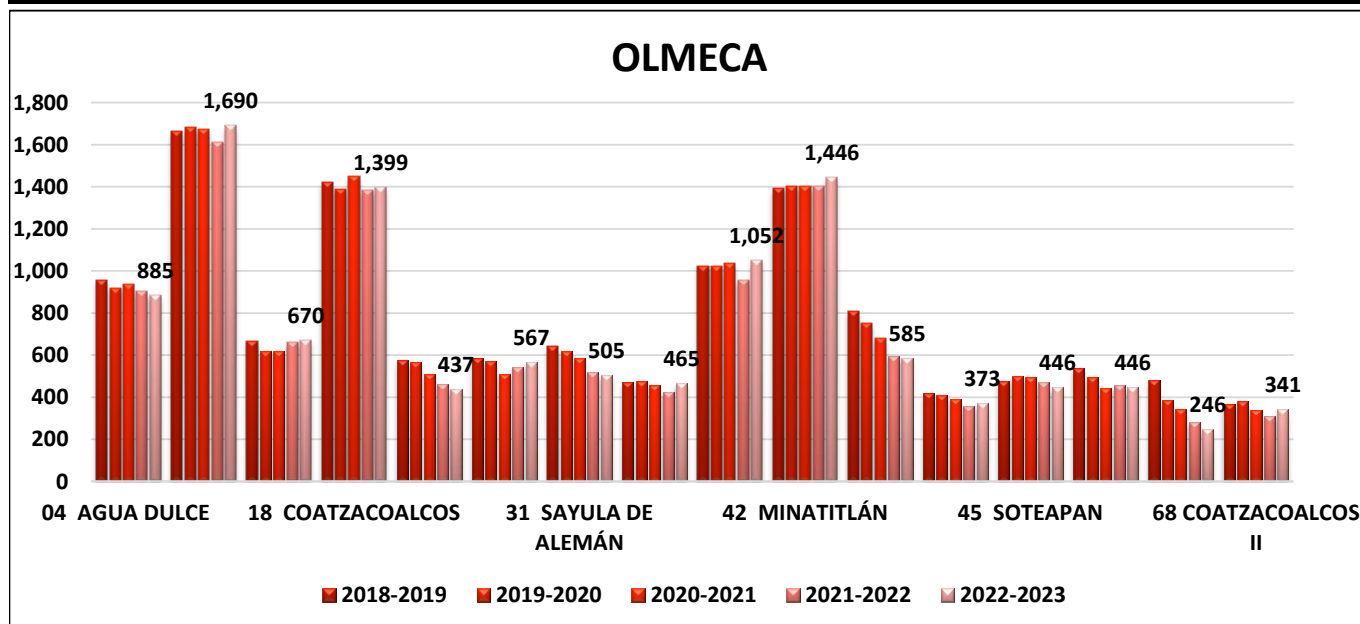


DEPARTAMENTO DE PLANEACIÓN INSTITUCIONAL
SEGUIMIENTO DE MATRÍCULA POR REGIÓN



REGIÓN OLMECA

UBICACIÓN	MATRÍCULA	2018-2019	2019-2020	2020-2021	2021-2022	2022-2023
	04 AGUA DULCE	956	918	939	905	885
	08 COSOLEACAQUE	1,664	1,684	1,672	1,614	1,690
	17 JÁLTIPAN	666	618	618	659	670
	18 COATZACOALCOS	1,422	1,388	1,448	1,384	1,399
	21 IXHUATLÁN DEL SURESTE	574	568	511	462	437
	26 ALLENDE	584	573	511	542	567
	31 SAYULA DE ALEMÁN	641	621	586	519	505
	33 CHINAMECA	472	473	458	424	465
	34 NANCHITAL	1,023	1,021	1,036	954	1,052
	42 MINATITLÁN	1,395	1,403	1,402	1,401	1,446
	43 LAS CHOAPAS	810	750	679	596	585
	44 CUICHAPA	417	409	391	359	373
	45 SOTEAPAN	478	501	494	469	446
	53 ZARAGOZA	537	495	444	455	446
	64 ACAYUCAN	479	386	345	283	246
68 COATZACOALCOS II	369	379	339	308	341	
OLMECA	TOTAL	12,487	12,187	11,873	11,334	11,553



PLANTELES ATENDIDOS Cantidad
16

COLEGIO DE BACHILLERES DEL ESTADO DE VERACRUZ
 Dirección de Planeación, Programación y Presupuesto



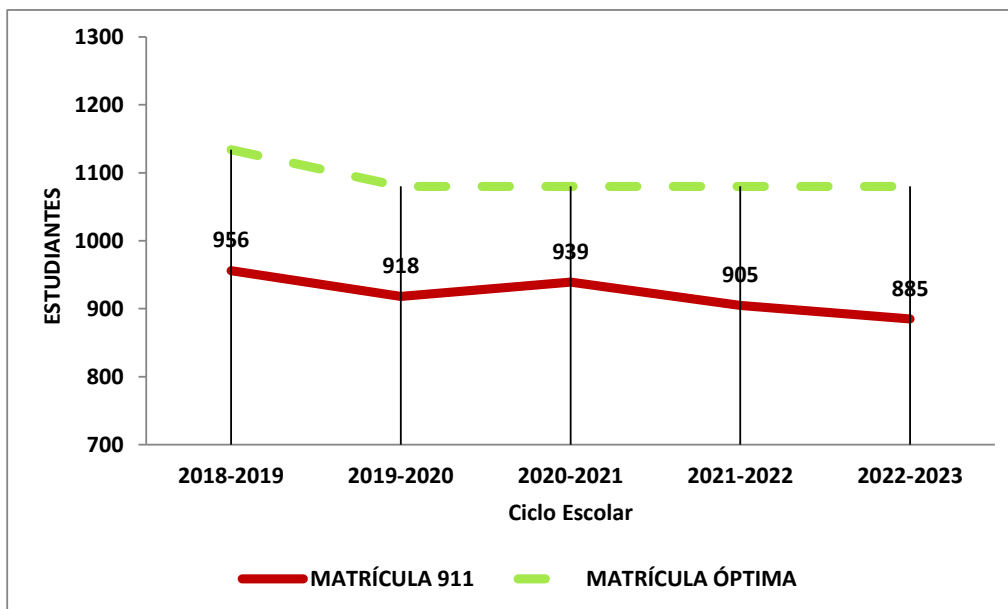
DEPARTAMENTO DE PLANEACIÓN INSTITUCIONAL



SEGUIMIENTO DE MATRÍCULA POR PLANTEL

PLANTEL 04 AGUA DULCE “JOEL ARTIGAS DÍAZ”

CICLO ESCOLAR	MATRÍCULA 911	MATRÍCULA ÓPTIMA	GRUPOS
2018-2019	956	1134	27
2019-2020	918	1080	27
2020-2021	939	1080	27
2021-2022	905	1080	27
2022-2023	885	1080	27
Grado de marginación	Bajo	Grado de rezago social 2015	Bajo



COLEGIO DE BACHILLERES DEL ESTADO DE VERACRUZ

Dirección de Planeación, Programación y Presupuesto



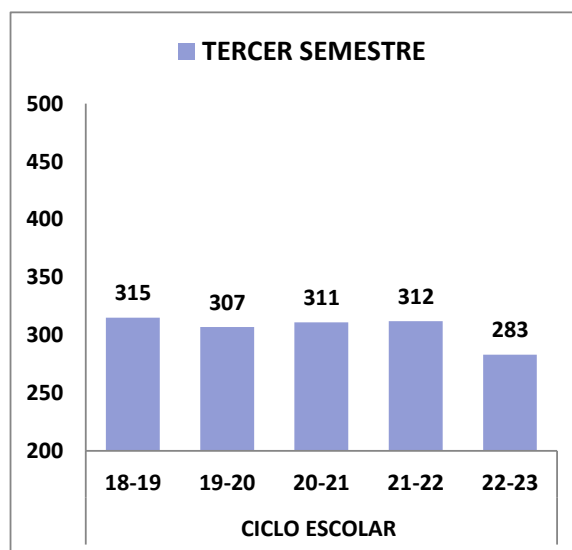
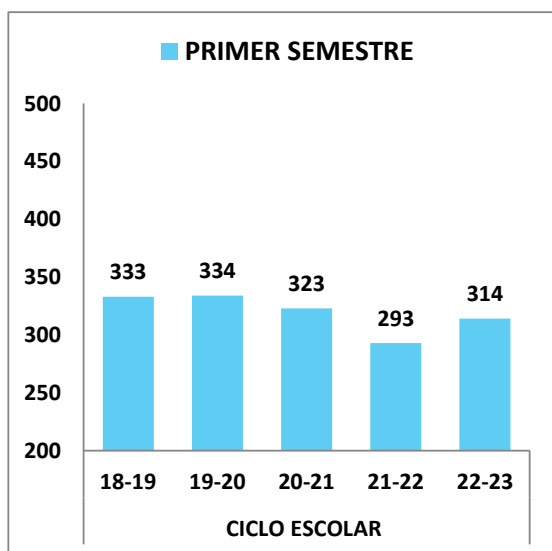
DEPARTAMENTO DE PLANEACIÓN INSTITUCIONAL



SEGUIMIENTO DE MATRÍCULA POR PLANTEL

PLANTEL 04 AGUA DULCE "JOEL ARTIGAS DÍAZ"

CICLO ESCOLAR	2018-2019		2019-2020		2020-2021		2021-2022		2022-2023	
	Alumnos	Grupos	Alumnos	Grupos	Alumnos	Grupos	Alumnos	Grupos	Alumnos	Grupos
PRIMERO	333	9	334	9	323	9	293	9	314	9
TERCERO	315	9	307	9	311	9	312	9	283	9
QUINTO	308	9	277	9	305	9	300	9	288	9
TOTAL	956	27	918	27	939	27	905	27	885	27



COLEGIO DE BACHILLERES DEL ESTADO DE VERACRUZ
 Dirección de Planeación, Programación y Presupuesto



DEPARTAMENTO DE PLANEACIÓN INSTITUCIONAL

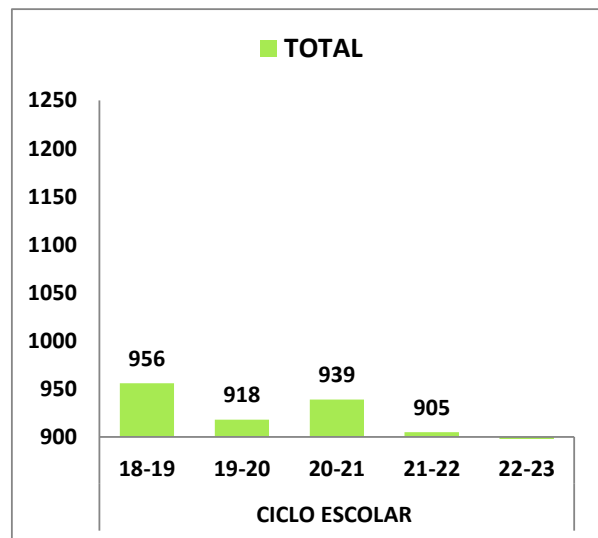
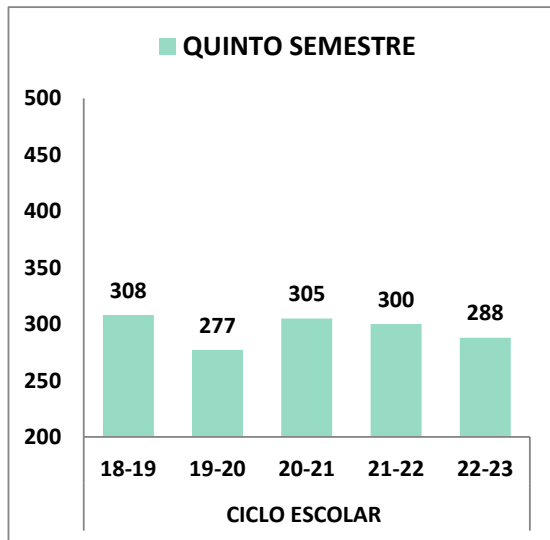


SEV
Secretaría
de Educación



SEGUIMIENTO DE MATRÍCULA POR PLANTEL

PLANTEL 04 AGUA DULCE "JOEL ARTIGAS DÍAZ"



Tasa de Crecimiento Media Anual (TCMA) en los últimos 4 ciclos escolares

GRADO	ALUMNOS	TCMA
Primero	-19	-1.43%
Tercero	-32	-2.54%
Quinto	-20	-1.62%
Total	-71	-1.86%

COLEGIO DE BACHILLERES DEL ESTADO DE VERACRUZ
 Dirección de Planeación, Programación y Presupuesto



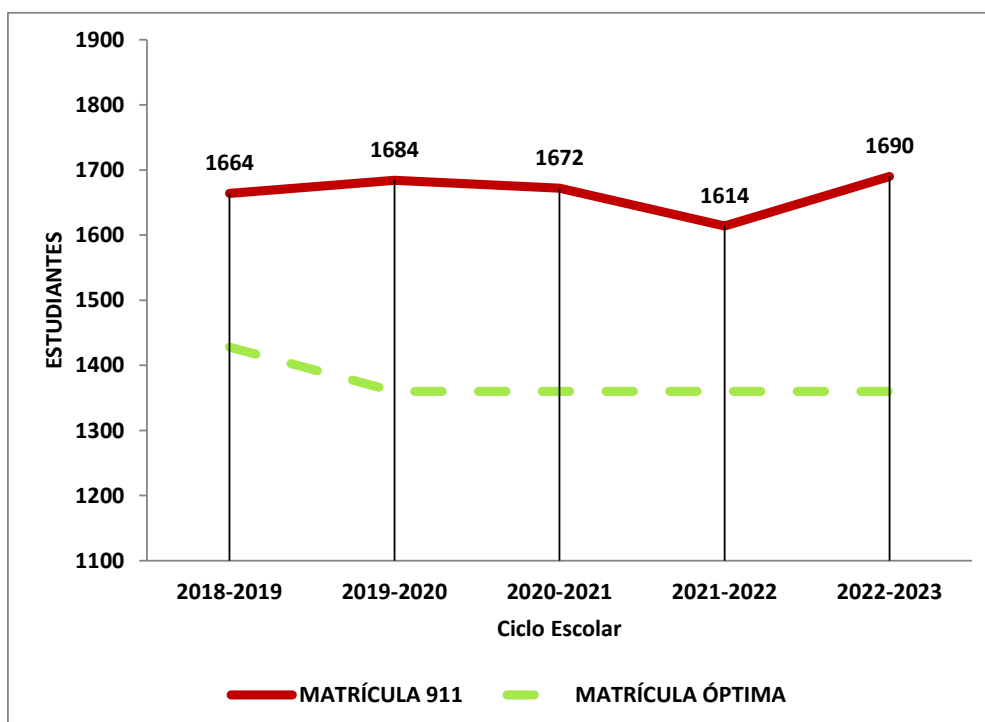
DEPARTAMENTO DE PLANEACIÓN INSTITUCIONAL



SEGUIMIENTO DE MATRÍCULA POR PLANTEL

PLANTEL 08 COSOLEACAQUE "MARTÍN GONZÁLEZ EL LANCERO"

CICLO ESCOLAR	MATRÍCULA 911	MATRÍCULA ÓPTIMA	GRUPOS
2018-2019	1664	1428	34
2019-2020	1684	1360	34
2020-2021	1672	1360	34
2021-2022	1614	1360	34
2022-2023	1690	1360	34
Grado de marginación	Bajo	Grado de rezago social 2015	Bajo



COLEGIO DE BACHILLERES DEL ESTADO DE VERACRUZ
 Dirección de Planeación, Programación y Presupuesto



DEPARTAMENTO DE PLANEACIÓN INSTITUCIONAL



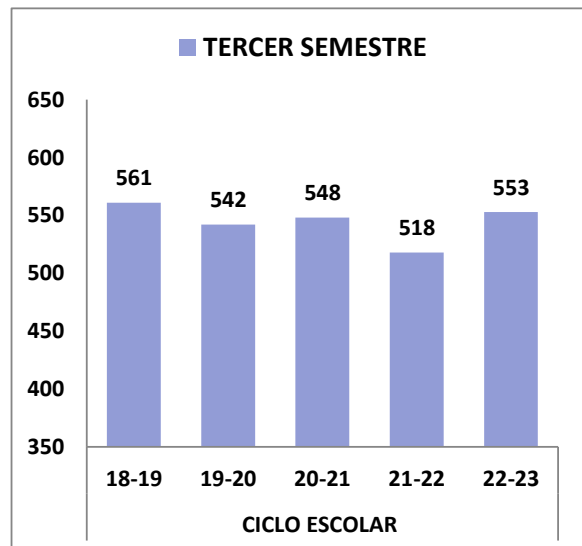
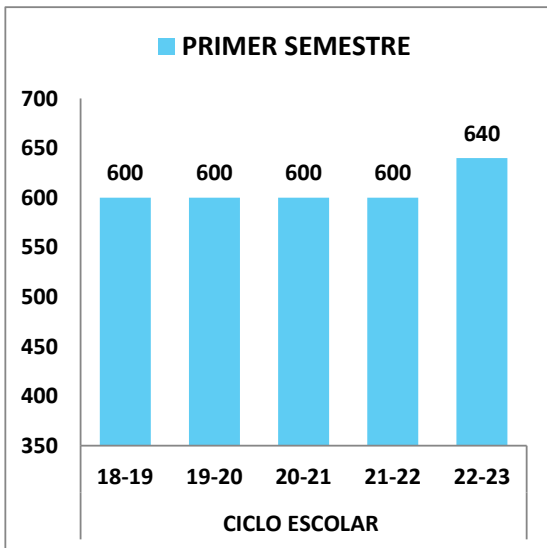
SEV
Secretaría
de Educación



SEGUIMIENTO DE MATRÍCULA POR PLANTEL

PLANTEL 08 COSOLEACAQUE "MARTÍN GONZÁLEZ EL LANCERO"

CICLO ESCOLAR	2018-2019		2019-2020		2020-2021		2021-2022		2022-2023	
	Alumnos	Grupos	Alumnos	Grupos	Alumnos	Grupos	Alumnos	Grupos	Alumnos	Grupos
PRIMERO	600	12	600	12	600	12	600	12	640	12
TERCERO	561	11	542	11	548	11	518	11	553	11
QUINTO	503	11	542	11	524	11	496	11	497	11
TOTAL	1664	34	1684	34	1672	34	1614	34	1690	34



COLEGIO DE BACHILLERES DEL ESTADO DE VERACRUZ
 Dirección de Planeación, Programación y Presupuesto



DEPARTAMENTO DE PLANEACIÓN INSTITUCIONAL

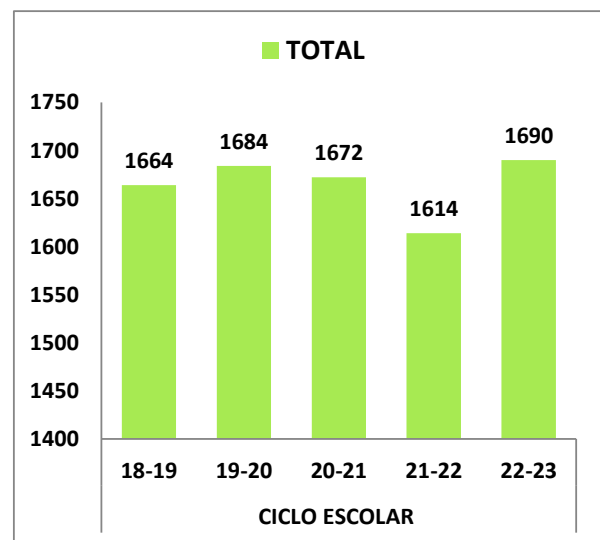
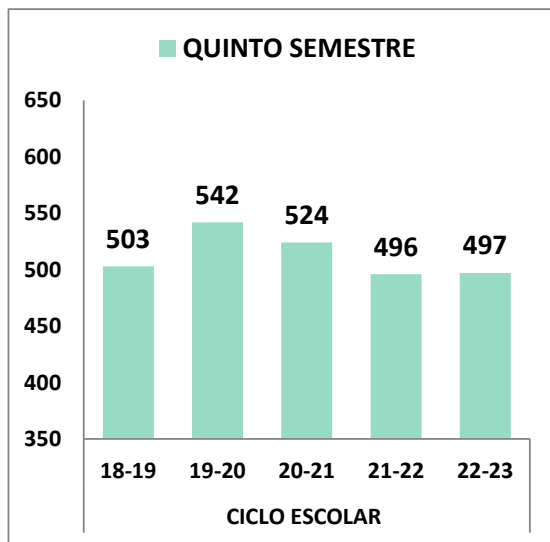


SEV
 Secretaría
 de Educación



SEGUIMIENTO DE MATRÍCULA POR PLANTEL

PLANTEL 08 COSOLEACAQUE "MARTÍN GONZÁLEZ EL LANCERO"



Tasa de Crecimiento Media Anual (TCMA) en los últimos 4 ciclos escolares

GRADO	ALUMNOS	TCMA
Primero	40	1.67%
Tercero	-8	-0.36%
Quinto	-6	-0.30%
Total	26	0.39%

COLEGIO DE BACHILLERES DEL ESTADO DE VERACRUZ
 Dirección de Planeación, Programación y Presupuesto



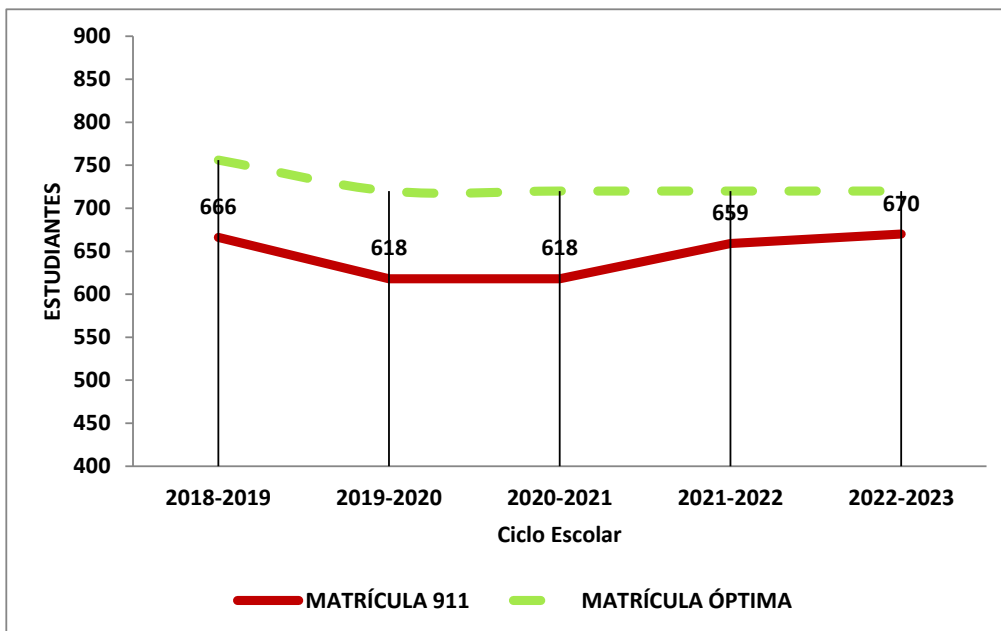
DEPARTAMENTO DE PLANEACIÓN INSTITUCIONAL



SEGUIMIENTO DE MATRÍCULA POR PLANTEL

PLANTEL 17 JÁLTIPAN “ELEUTERIO R. IBARRA SÁNCHEZ”

CICLO ESCOLAR	MATRÍCULA 911	MATRÍCULA ÓPTIMA	GRUPOS
2018-2019	666	756	18
2019-2020	618	720	18
2020-2021	618	720	18
2021-2022	659	720	18
2022-2023	670	720	18
Grado de marginación	Medio	Grado de rezago social 2015	Bajo



COLEGIO DE BACHILLERES DEL ESTADO DE VERACRUZ
 Dirección de Planeación, Programación y Presupuesto



DEPARTAMENTO DE PLANEACIÓN INSTITUCIONAL



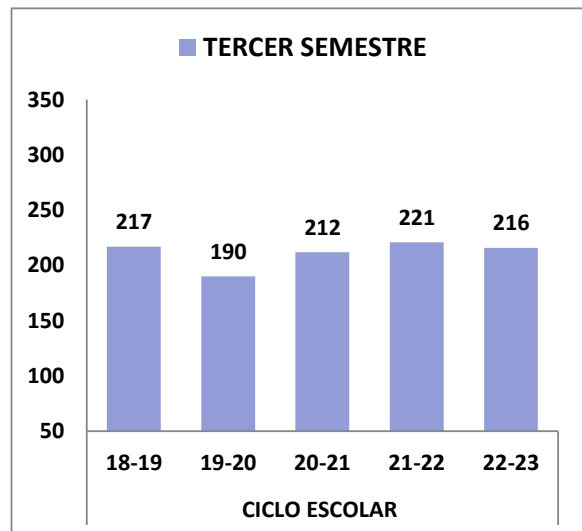
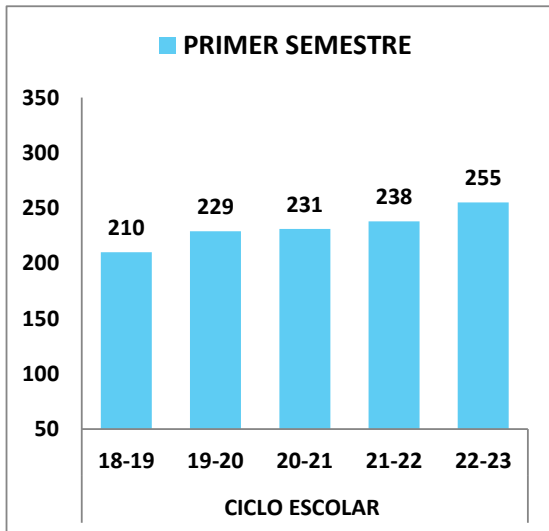
SEV
Secretaría
de Educación



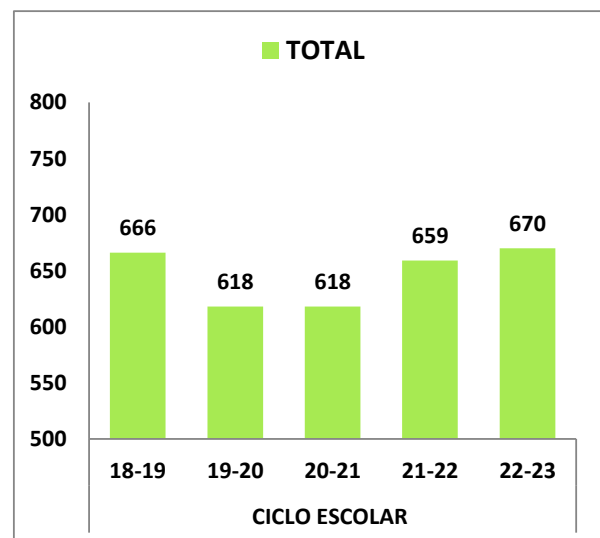
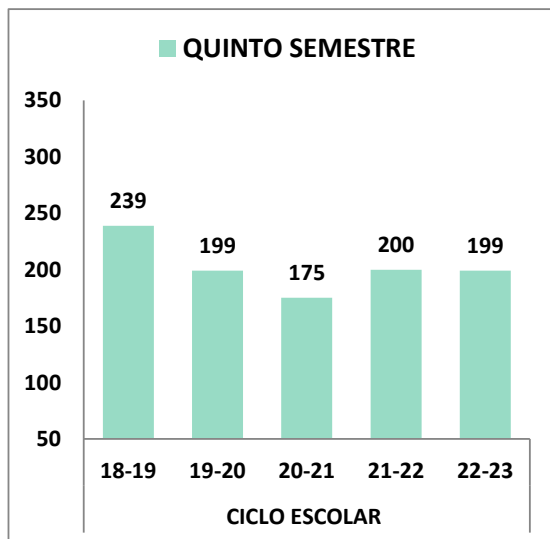
SEGUIMIENTO DE MATRÍCULA POR PLANTEL

PLANTEL 17 JÁLTIPAN “ELEUTERIO R. IBARRA SÁNCHEZ”

CICLO ESCOLAR	2018-2019		2019-2020		2020-2021		2021-2022		2022-2023	
	Alumnos	Grupos	Alumnos	Grupos	Alumnos	Grupos	Alumnos	Grupos	Alumnos	Grupos
PRIMERO	210	6	229	6	231	6	238	6	255	6
TERCERO	217	6	190	6	212	6	221	6	216	6
QUINTO	239	6	199	6	175	6	200	6	199	6
TOTAL	666	18	618	18	618	18	659	18	670	18



PLANTEL 17 JÁLTIPAN “ELEUTERIO R. IBARRA SÁNCHEZ”



Tasa de Crecimiento Media Anual (TCMA) en los últimos 4 ciclos escolares

GRADO	ALUMNOS	TCMA
Primero	45	5.36%
Tercero	-1	-0.12%
Quinto	-40	-4.18%
Total	4	0.15%

COLEGIO DE BACHILLERES DEL ESTADO DE VERACRUZ
 Dirección de Planeación, Programación y Presupuesto



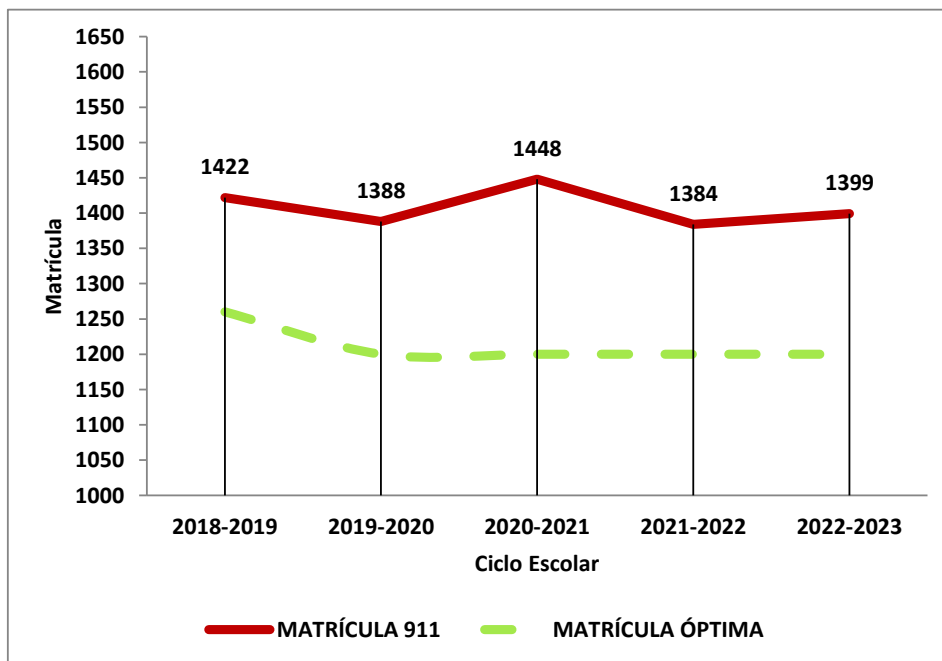
DEPARTAMENTO DE PLANEACIÓN INSTITUCIONAL



SEGUIMIENTO DE MATRÍCULA POR PLANTEL

PLANTEL 18 COATZACOALCOS "DESIDERIO CADENAS GRANADOS"

CICLO ESCOLAR	MATRÍCULA 911	MATRÍCULA ÓPTIMA	GRUPOS
2018-2019	1422	1260	30
2019-2020	1388	1200	30
2020-2021	1448	1200	30
2021-2022	1384	1200	30
2022-2023	1399	1200	30
Grado de marginación	Muy bajo	Grado de rezago social 2015	Muy bajo



COLEGIO DE BACHILLERES DEL ESTADO DE VERACRUZ
 Dirección de Planeación, Programación y Presupuesto



DEPARTAMENTO DE PLANEACIÓN INSTITUCIONAL



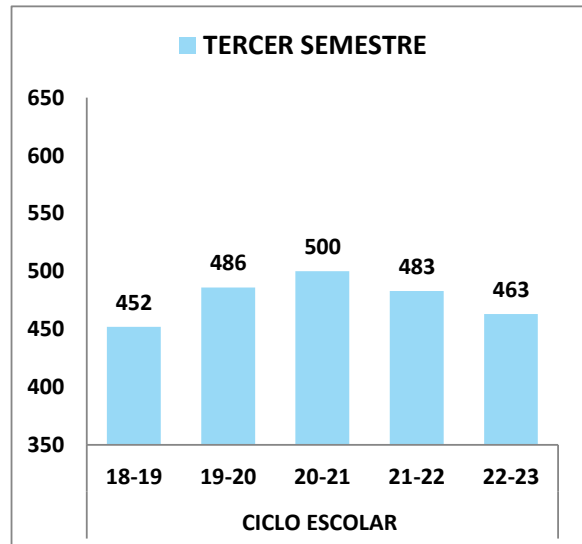
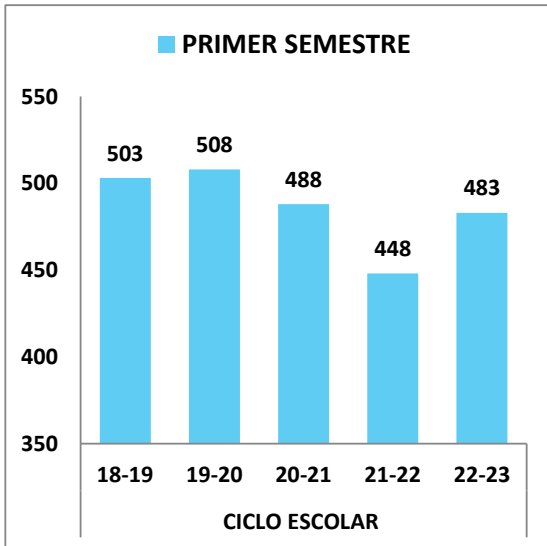
SEV
Secretaría
de Educación



SEGUIMIENTO DE MATRÍCULA POR PLANTEL

PLANTEL 18 COATZACOALCOS "DESIDERIO CADENAS GRANADOS"

CICLO ESCOLAR	2018-2019		2019-2020		2020-2021		2021-2022		2022-2023	
	Alumnos	Grupos	Alumnos	Grupos	Alumnos	Grupos	Alumnos	Grupos	Alumnos	Grupos
PRIMERO	503	10	508	10	488	10	448	10	483	10
TERCERO	452	10	486	10	500	10	483	10	463	10
QUINTO	467	10	394	10	460	10	453	10	453	10
TOTAL	1422	30	1388	30	1448	30	1384	30	1399	30



COLEGIO DE BACHILLERES DEL ESTADO DE VERACRUZ
 Dirección de Planeación, Programación y Presupuesto



DEPARTAMENTO DE PLANEACIÓN INSTITUCIONAL

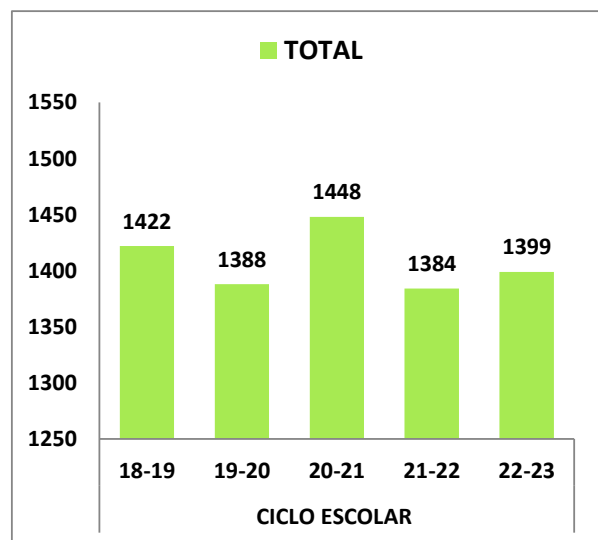
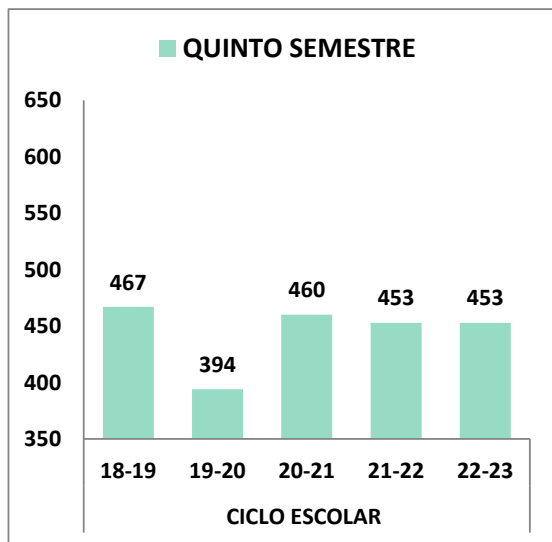


SEV
Secretaría
de Educación



SEGUIMIENTO DE MATRÍCULA POR PLANTEL

PLANTEL 18 COATZACOALCOS "DESIDERIO CADENAS GRANADOS"



Tasa de Crecimiento Media Anual (TCMA) en los últimos 4 ciclos escolares

GRADO	ALUMNOS	TCMA
Primero	-20	-0.99%
Tercero	11	0.61%
Quinto	-14	-0.75%
Total	-23	-0.40%

COLEGIO DE BACHILLERES DEL ESTADO DE VERACRUZ
 Dirección de Planeación, Programación y Presupuesto



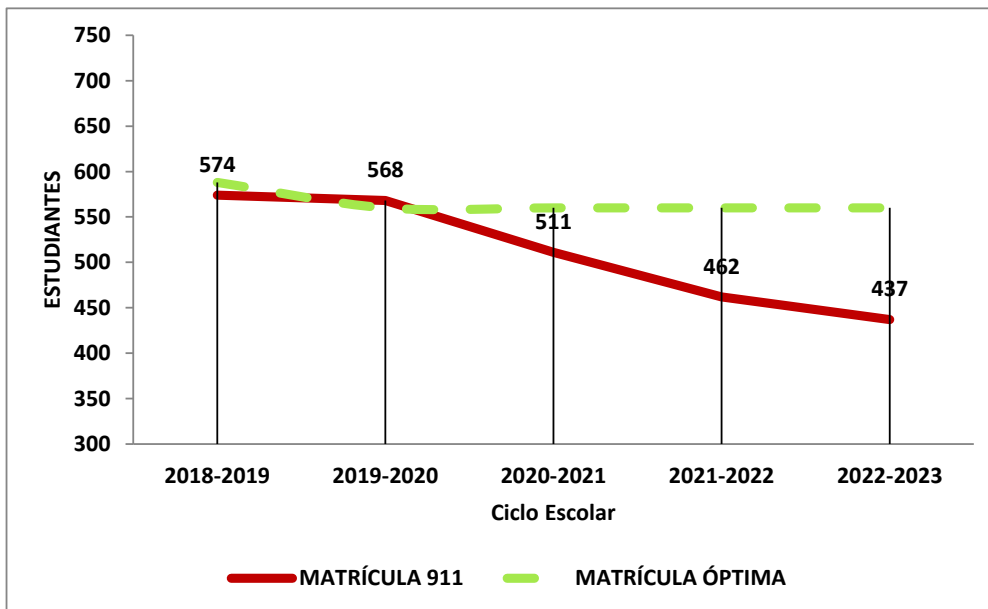
DEPARTAMENTO DE PLANEACIÓN INSTITUCIONAL



SEGUIMIENTO DE MATRÍCULA POR PLANTEL

PLANTEL 21 IXHUATLÁN DEL SURESTE “CASIANO LUIS SANTIAGO”

CICLO ESCOLAR	MATRÍCULA 911	MATRÍCULA ÓPTIMA	GRUPOS
2018-2019	574	588	14
2019-2020	568	560	14
2020-2021	511	560	14
2021-2022	462	560	14
2022-2023	437	560	14
Grado de marginación	Bajo	Grado de rezago social 2015	Bajo



COLEGIO DE BACHILLERES DEL ESTADO DE VERACRUZ
 Dirección de Planeación, Programación y Presupuesto



DEPARTAMENTO DE PLANEACIÓN INSTITUCIONAL



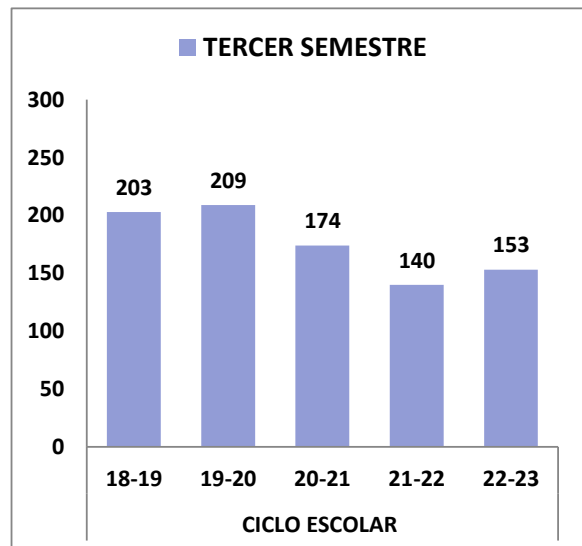
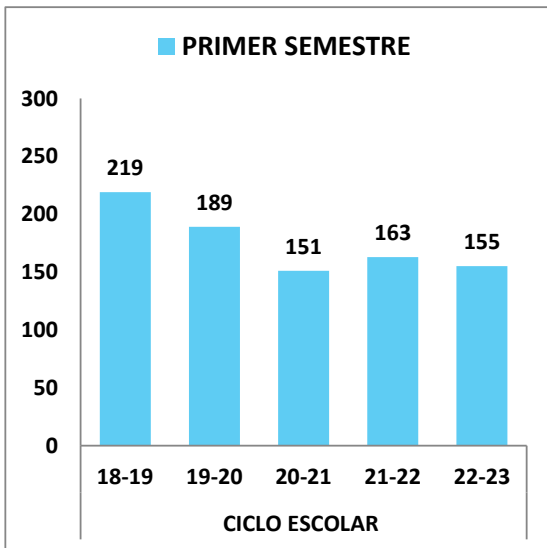
SEV
Secretaría
de Educación



SEGUIMIENTO DE MATRÍCULA POR PLANTEL

PLANTEL 21 IXHUATLÁN DEL SURESTE “CASIANO LUIS SANTIAGO”

CICLO ESCOLAR	2018-2019		2019-2020		2020-2021		2021-2022		2022-2023	
	Alumnos	Grupos	Alumnos	Grupos	Alumnos	Grupos	Alumnos	Grupos	Alumnos	Grupos
PRIMERO	219	5	189	5	151	5	163	5	155	5
TERCERO	203	5	209	5	174	5	140	5	153	5
QUINTO	152	4	170	4	186	4	159	4	129	4
TOTAL	574	14	568	14	511	14	462	14	437	14



COLEGIO DE BACHILLERES DEL ESTADO DE VERACRUZ
 Dirección de Planeación, Programación y Presupuesto



DEPARTAMENTO DE PLANEACIÓN INSTITUCIONAL

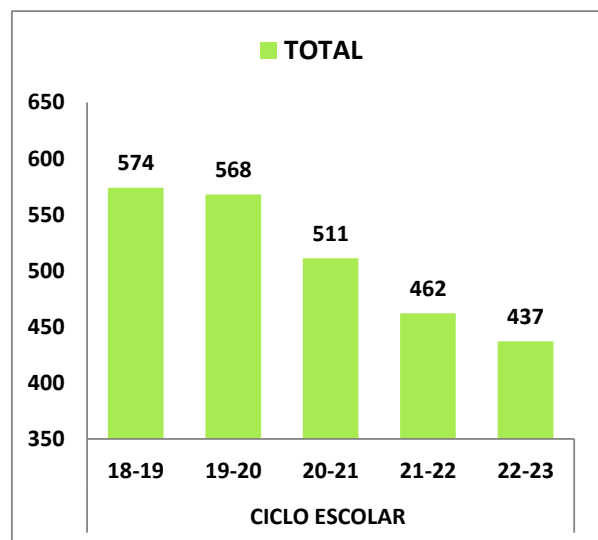
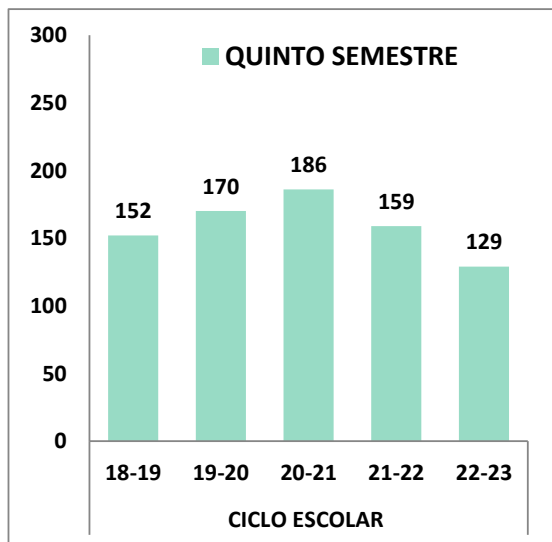


SEV
Secretaría
de Educación



SEGUIMIENTO DE MATRÍCULA POR PLANTEL

PLANTEL 21 IXHUATLÁN DEL SURESTE “CASIANO LUIS SANTIAGO”



Tasa de Crecimiento Media Anual (TCMA) en los últimos 4 ciclos escolares

GRADO	ALUMNOS	TCMA
Primero	-64	-7.31%
Tercero	-50	-6.16%
Quinto	-23	-3.78%
Total	-137	-5.97%

COLEGIO DE BACHILLERES DEL ESTADO DE VERACRUZ
 Dirección de Planeación, Programación y Presupuesto



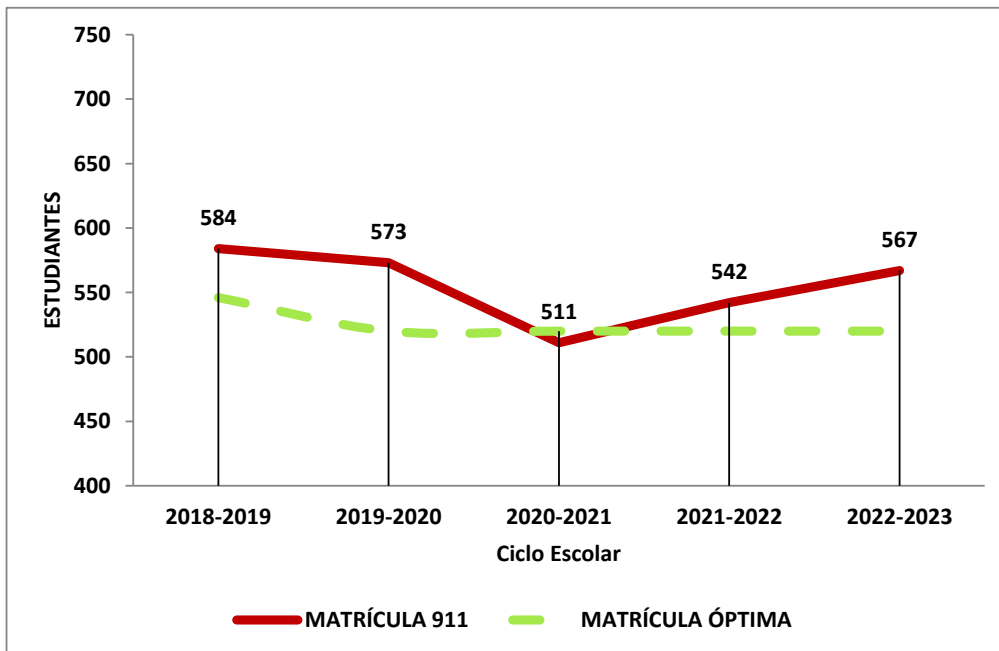
DEPARTAMENTO DE PLANEACIÓN INSTITUCIONAL



SEGUIMIENTO DE MATRÍCULA POR PLANTEL

PLANTEL 26 ALLENDE-COATZACOALCOS "SOCORRO MONTERO SOBERANIZ"

CICLO ESCOLAR	MATRÍCULA 911	MATRÍCULA ÓPTIMA	GRUPOS
2018-2019	584	546	13
2019-2020	573	520	13
2020-2021	511	520	13
2021-2022	542	520	13
2022-2023	567	520	13
Grado de marginación	Muy bajo	Grado de rezago social 2015	Muy bajo



COLEGIO DE BACHILLERES DEL ESTADO DE VERACRUZ
 Dirección de Planeación, Programación y Presupuesto



DEPARTAMENTO DE PLANEACIÓN INSTITUCIONAL



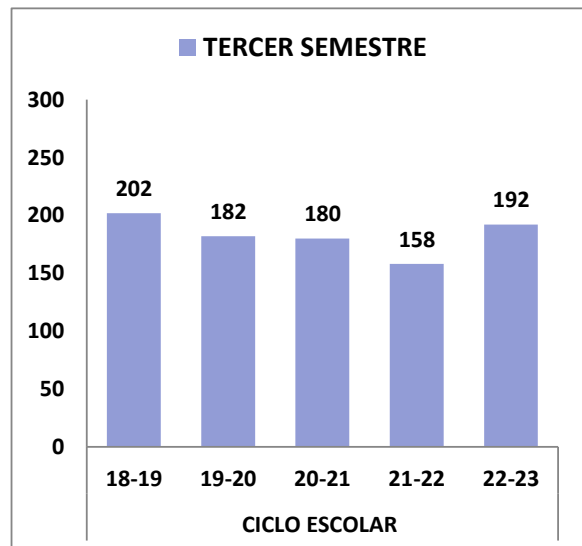
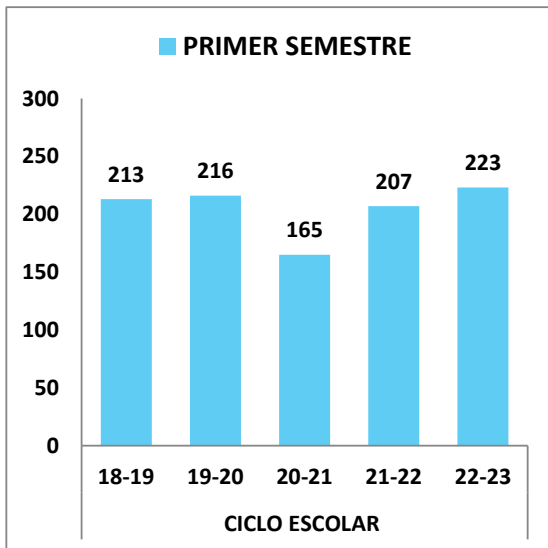
SEV
Secretaría
de Educación



SEGUIMIENTO DE MATRÍCULA POR PLANTEL

PLANTEL 26 ALLENDE-COATZACOALCOS "SOCORRO MONTERO SOBERANIZ"

CICLO ESCOLAR	2018-2019		2019-2020		2020-2021		2021-2022		2022-2023	
	Alumnos	Grupos	Alumnos	Grupos	Alumnos	Grupos	Alumnos	Grupos	Alumnos	Grupos
PRIMERO	213	5	216	5	165	5	207	5	223	5
TERCERO	202	4	182	4	180	4	158	4	192	4
QUINTO	169	4	175	4	166	4	177	4	152	4
TOTAL	584	13	573	13	511	13	542	13	567	13



COLEGIO DE BACHILLERES DEL ESTADO DE VERACRUZ
 Dirección de Planeación, Programación y Presupuesto



DEPARTAMENTO DE PLANEACIÓN INSTITUCIONAL

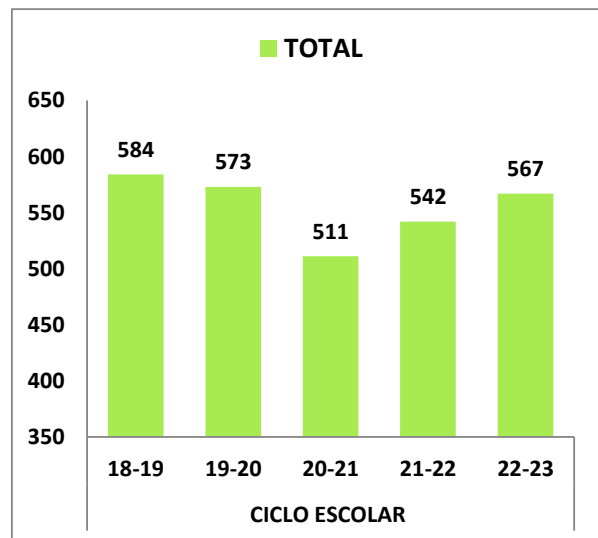
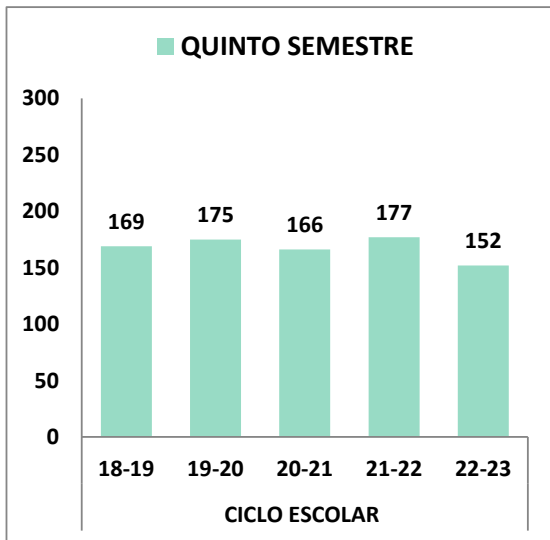


SEV
 Secretaría
 de Educación



SEGUIMIENTO DE MATRÍCULA POR PLANTEL

PLANTEL 26 ALLENDE-COATZACOALCOS "SOCORRO MONTERO SOBERANIZ"



Tasa de Crecimiento Media Anual (TCMA) en los últimos 4 ciclos escolares

GRADO	ALUMNOS	TCMA
Primero	10	1.17%
Tercero	-10	-1.24%
Quinto	-17	-2.51%
Total	-17	-0.73%

COLEGIO DE BACHILLERES DEL ESTADO DE VERACRUZ
 Dirección de Planeación, Programación y Presupuesto



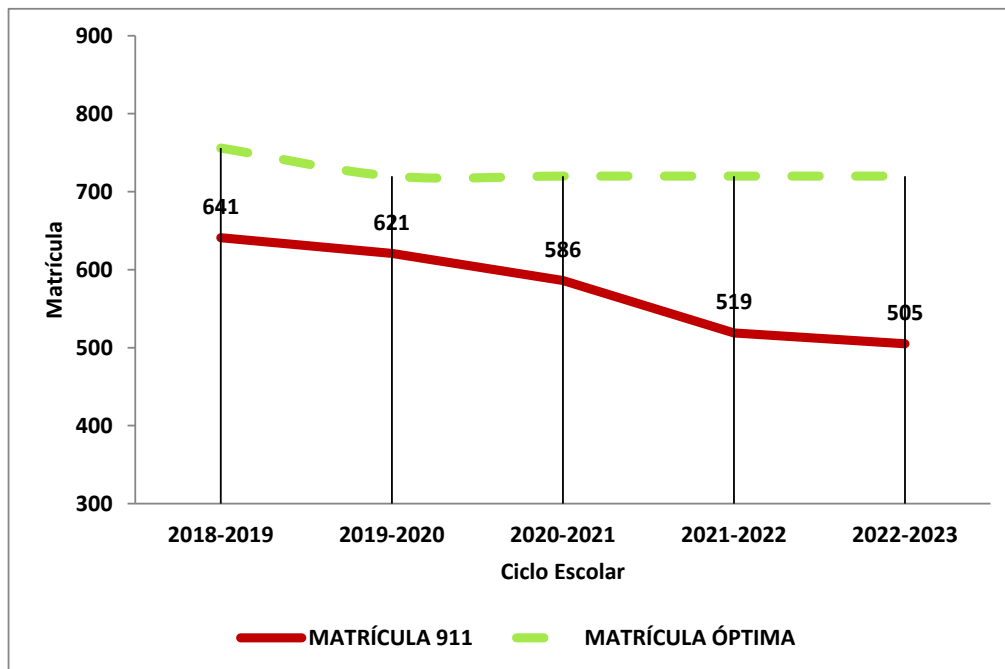
DEPARTAMENTO DE PLANEACIÓN INSTITUCIONAL



SEGUIMIENTO DE MATRÍCULA POR PLANTEL

PLANTEL 31 SAYULA DE ALEMÁN "NARCISO BASSOLS GARCÍA"

CICLO ESCOLAR	MATRÍCULA 911	MATRÍCULA ÓPTIMA	GRUPOS
2018-2019	641	756	18
2019-2020	621	720	18
2020-2021	586	720	18
2021-2022	519	720	18
2022-2023	505	720	18
Grado de marginación	Alto	Grado de rezago social 2015	Medio



COLEGIO DE BACHILLERES DEL ESTADO DE VERACRUZ
 Dirección de Planeación, Programación y Presupuesto



DEPARTAMENTO DE PLANEACIÓN INSTITUCIONAL



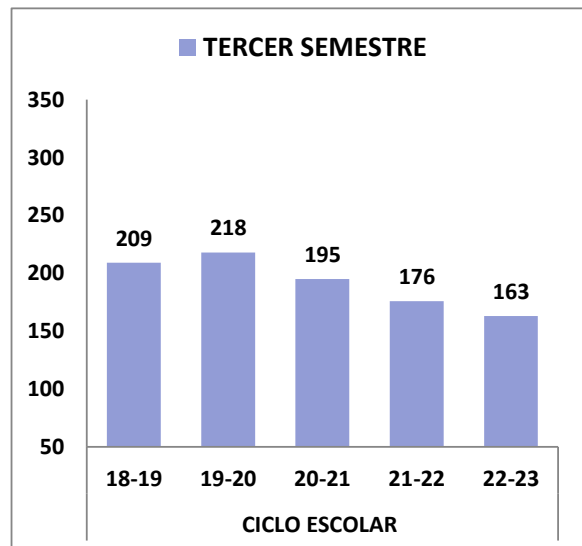
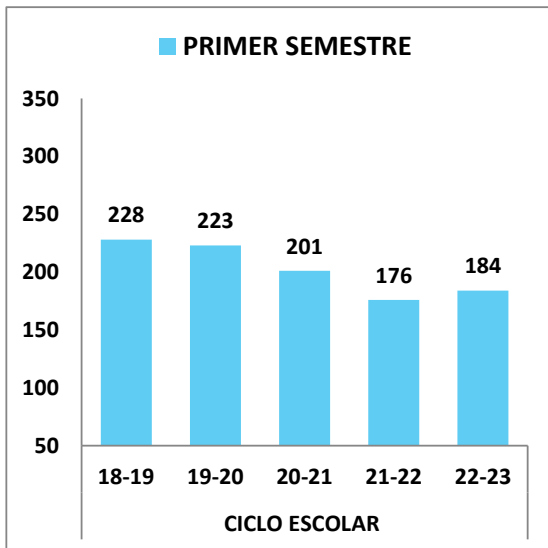
SEV
Secretaría
de Educación



SEGUIMIENTO DE MATRÍCULA POR PLANTEL

PLANTEL 31 SAYULA DE ALEMÁN "NARCISO BASSOLS GARCÍA"

CICLO ESCOLAR	2018-2019		2019-2020		2020-2021		2021-2022		2022-2023	
	Alumnos	Grupos	Alumnos	Grupos	Alumnos	Grupos	Alumnos	Grupos	Alumnos	Grupos
PRIMERO	228	6	223	6	201	6	176	6	184	6
TERCERO	209	6	218	6	195	6	176	6	163	6
QUINTO	204	6	180	6	190	6	167	6	158	6
TOTAL	641	18	621	18	586	18	519	18	505	18



COLEGIO DE BACHILLERES DEL ESTADO DE VERACRUZ
 Dirección de Planeación, Programación y Presupuesto



DEPARTAMENTO DE PLANEACIÓN INSTITUCIONAL

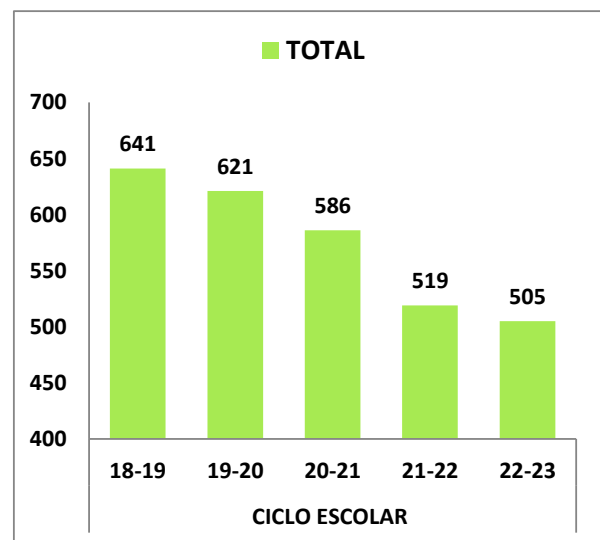
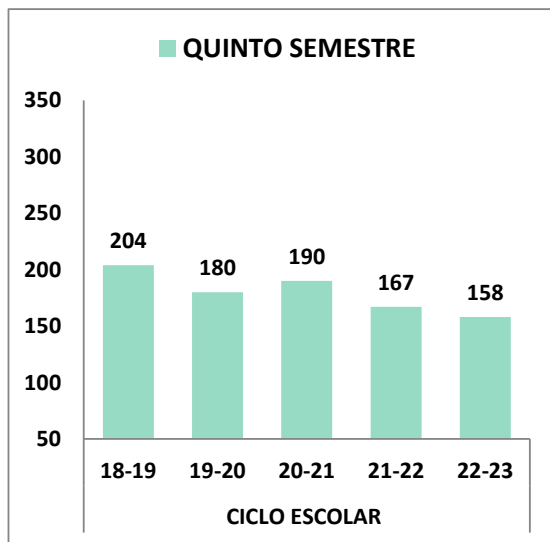


SEV
Secretaría
de Educación



SEGUIMIENTO DE MATRÍCULA POR PLANTEL

PLANTEL 31 SAYULA DE ALEMÁN "NARCISO BASSOLS GARCÍA"



Tasa de Crecimiento Media Anual (TCMA) en los últimos 4 ciclos escolares

GRADO	ALUMNOS	TCMA
Primero	-44	-4.82%
Tercero	-46	-5.50%
Quinto	-46	-5.64%
Total	-136	-5.30%

COLEGIO DE BACHILLERES DEL ESTADO DE VERACRUZ
 Dirección de Planeación, Programación y Presupuesto



DEPARTAMENTO DE PLANEACIÓN INSTITUCIONAL



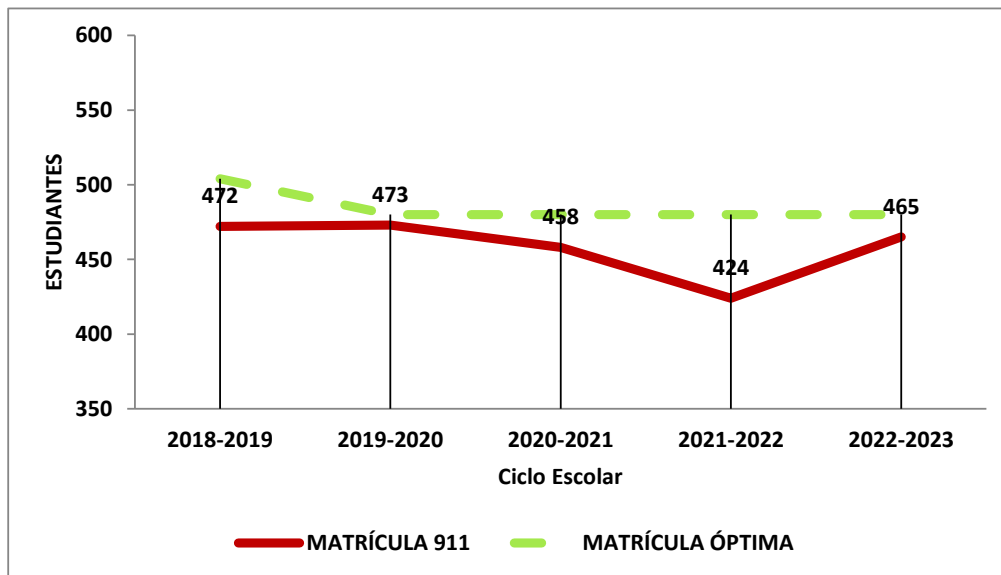
SEV
Secretaría
de Educación



SEGUIMIENTO DE MATRÍCULA POR PLANTEL

PLANTEL 33 CHINAMECA “JOSÉ MARÍA GUILLÉN TORRES”

CICLO ESCOLAR	MATRÍCULA 911	MATRÍCULA ÓPTIMA	GRUPOS
2018-2019	472	504	12
2019-2020	473	480	12
2020-2021	458	480	12
2021-2022	424	480	12
2022-2023	465	480	12
Grado de marginación	Medio	Grado de rezago social 2015	Medio



COLEGIO DE BACHILLERES DEL ESTADO DE VERACRUZ
 Dirección de Planeación, Programación y Presupuesto



DEPARTAMENTO DE PLANEACIÓN INSTITUCIONAL



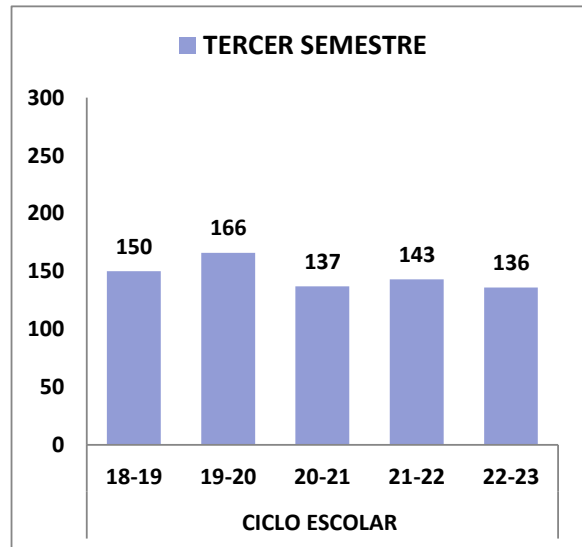
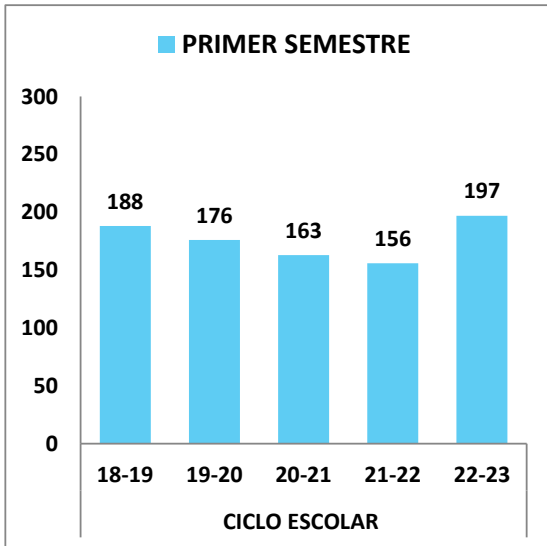
SEV
Secretaría
de Educación



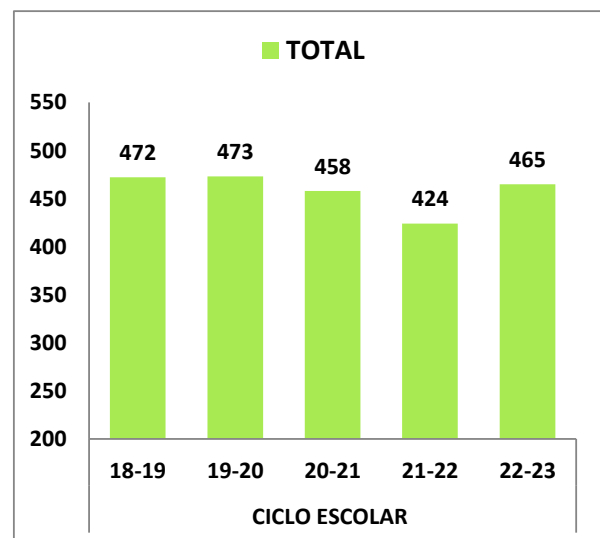
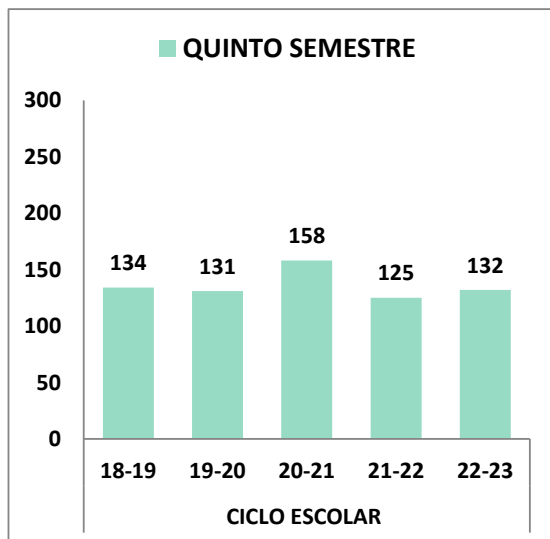
SEGUIMIENTO DE MATRÍCULA POR PLANTEL

PLANTEL 33 CHINAMECA “JOSÉ MARÍA GUILLÉN TORRES”

CICLO ESCOLAR	2018-2019		2019-2020		2020-2021		2021-2022		2022-2023	
	Alumnos	Grupos	Alumnos	Grupos	Alumnos	Grupos	Alumnos	Grupos	Alumnos	Grupos
PRIMERO	188	4	176	4	163	4	156	4	197	4
TERCERO	150	4	166	4	137	4	143	4	136	4
QUINTO	134	4	131	4	158	4	125	4	132	4
TOTAL	472	12	473	12	458	12	424	12	465	12



PLANTEL 33 CHINAMECA “JOSÉ MARÍA GUILLÉN TORRES”



Tasa de Crecimiento Media Anual (TCMA) en los últimos 4 ciclos escolares

GRADO	ALUMNOS	TCMA
Primero	9	1.20%
Tercero	-14	-2.33%
Quinto	-2	-0.37%
Total	-7	-0.37%

COLEGIO DE BACHILLERES DEL ESTADO DE VERACRUZ
 Dirección de Planeación, Programación y Presupuesto



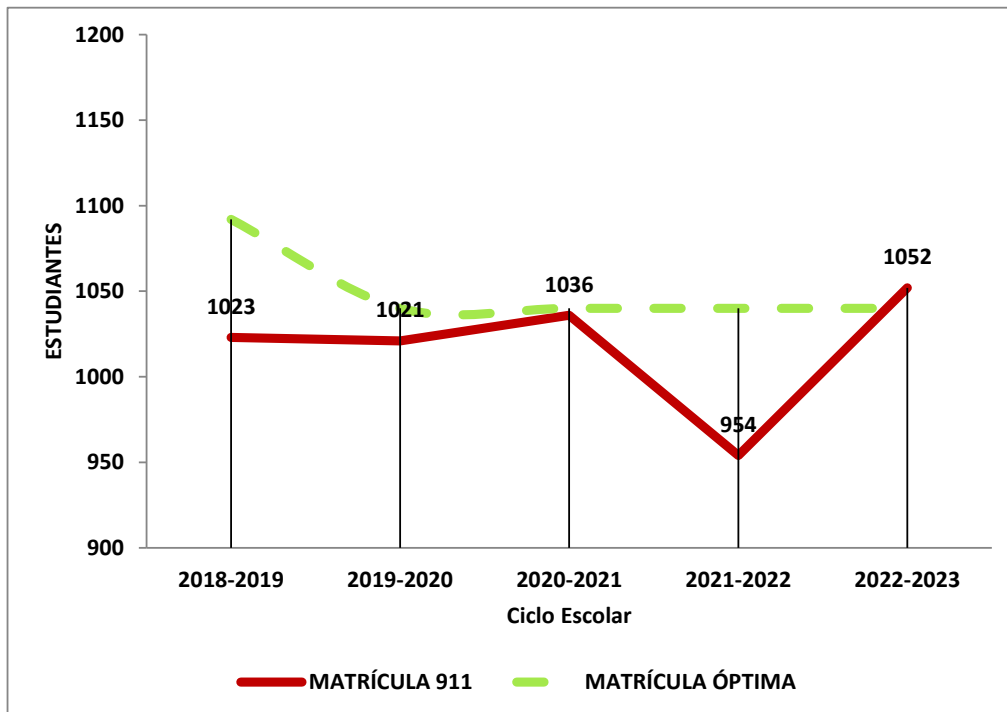
DEPARTAMENTO DE PLANEACIÓN INSTITUCIONAL



SEGUIMIENTO DE MATRÍCULA POR PLANTEL

PLANTEL 34 NANCHITAL "GERMÁN MERCADO CARDOZA"

CICLO ESCOLAR	MATRÍCULA 911	MATRÍCULA ÓPTIMA	GRUPOS
2018-2019	1023	1092	26
2019-2020	1021	1040	26
2020-2021	1036	1040	26
2021-2022	954	1040	26
2022-2023	1052	1040	26
Grado de marginación	Muy bajo	Grado de rezago social 2015	Muy bajo



COLEGIO DE BACHILLERES DEL ESTADO DE VERACRUZ
 Dirección de Planeación, Programación y Presupuesto



DEPARTAMENTO DE PLANEACIÓN INSTITUCIONAL



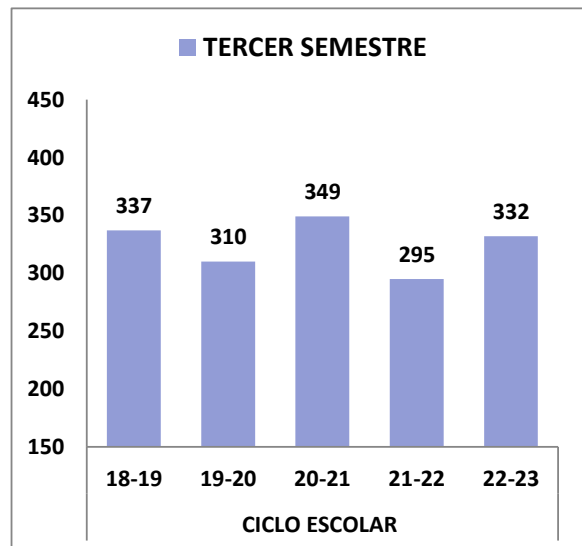
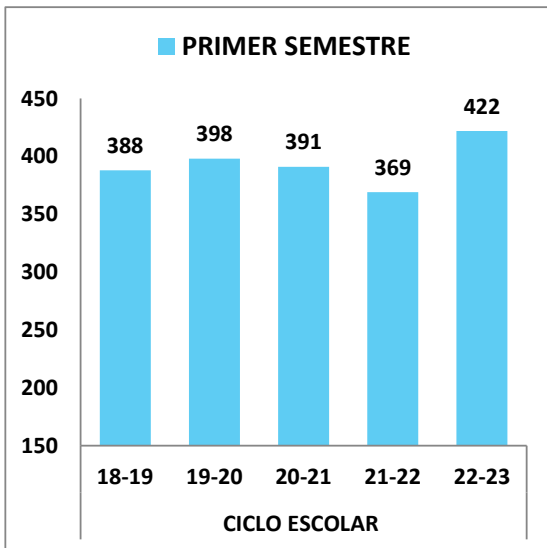
SEV
Secretaría
de Educación



SEGUIMIENTO DE MATRÍCULA POR PLANTEL

PLANTEL 34 NANCHITAL "GERMÁN MERCADO CARDOZA"

CICLO ESCOLAR	2018-2019		2019-2020		2020-2021		2021-2022		2022-2023	
	Alumnos	Grupos	Alumnos	Grupos	Alumnos	Grupos	Alumnos	Grupos	Alumnos	Grupos
PRIMERO	388	9	398	9	391	9	369	9	422	9
TERCERO	337	9	310	9	349	9	295	9	332	9
QUINTO	298	8	313	8	296	8	290	8	298	8
TOTAL	1023	26	1021	26	1036	26	954	26	1052	26



COLEGIO DE BACHILLERES DEL ESTADO DE VERACRUZ
 Dirección de Planeación, Programación y Presupuesto



DEPARTAMENTO DE PLANEACIÓN INSTITUCIONAL

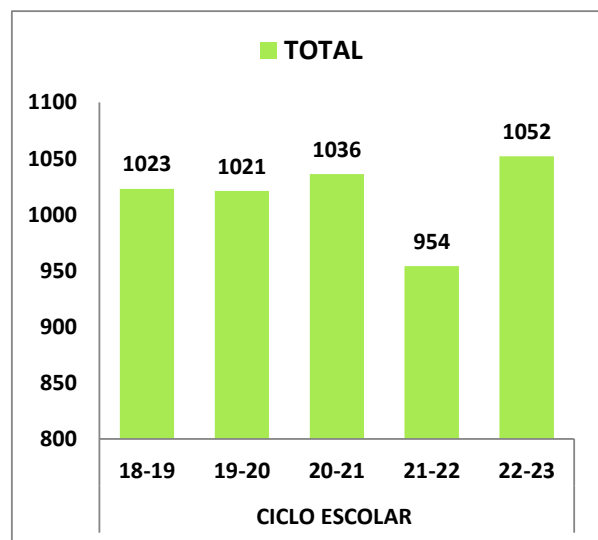
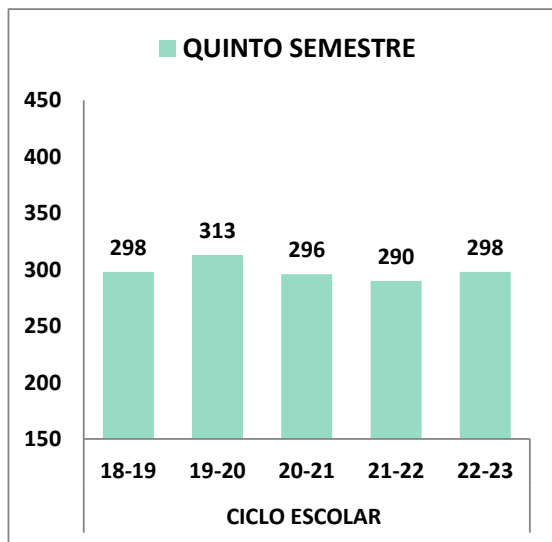


SEV
Secretaría
de Educación



SEGUIMIENTO DE MATRÍCULA POR PLANTEL

PLANTEL 34 NANCHITAL "GERMÁN MERCADO CARDOZA"



Tasa de Crecimiento Media Anual (TCMA) en los últimos 4 ciclos escolares

GRADO	ALUMNOS	TCMA
Primero	34	2.19%
Tercero	-5	-0.37%
Quinto	0	0.00%
Total	29	0.71%

COLEGIO DE BACHILLERES DEL ESTADO DE VERACRUZ
 Dirección de Planeación, Programación y Presupuesto



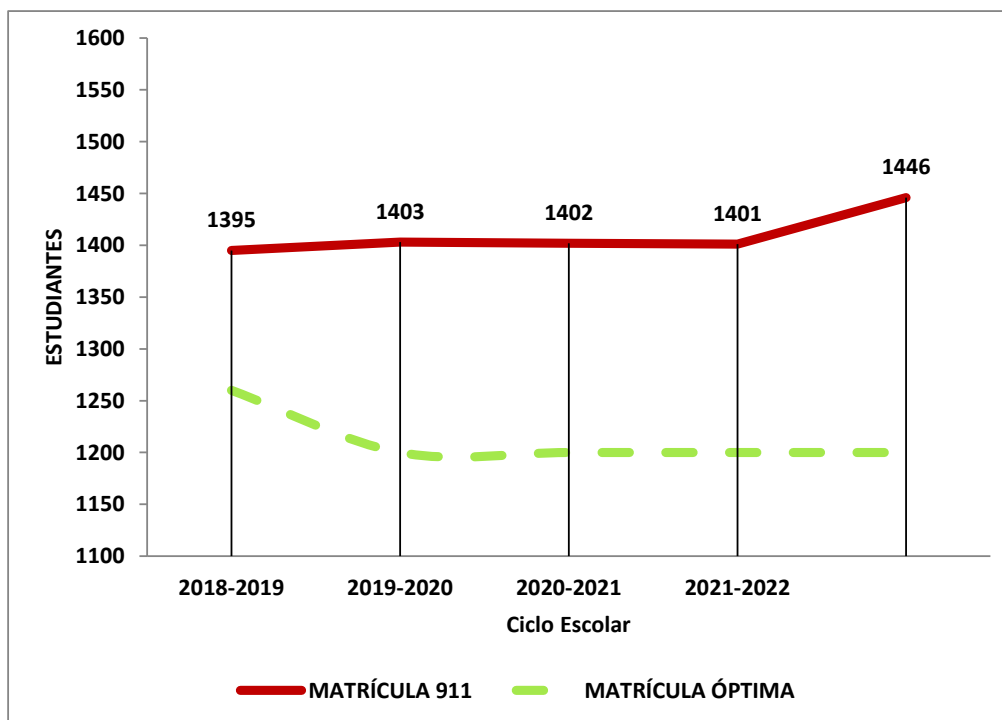
DEPARTAMENTO DE PLANEACIÓN INSTITUCIONAL



SEGUIMIENTO DE MATRÍCULA POR PLANTEL

PLANTEL 42 MINATITLÁN "OCTAVIANO CORRO RAMOS"

CICLO ESCOLAR	MATRÍCULA 911	MATRÍCULA ÓPTIMA	GRUPOS
2018-2019	1395	1260	30
2019-2020	1403	1200	30
2020-2021	1402	1200	30
2021-2022	1401	1200	30
2022-2023	1446	1200	30
Grado de marginación	Bajo	Grado de rezago social 2015	Bajo



COLEGIO DE BACHILLERES DEL ESTADO DE VERACRUZ
 Dirección de Planeación, Programación y Presupuesto



DEPARTAMENTO DE PLANEACIÓN INSTITUCIONAL



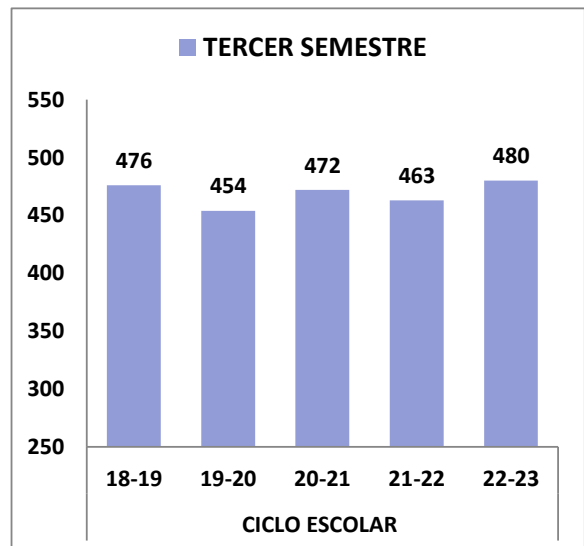
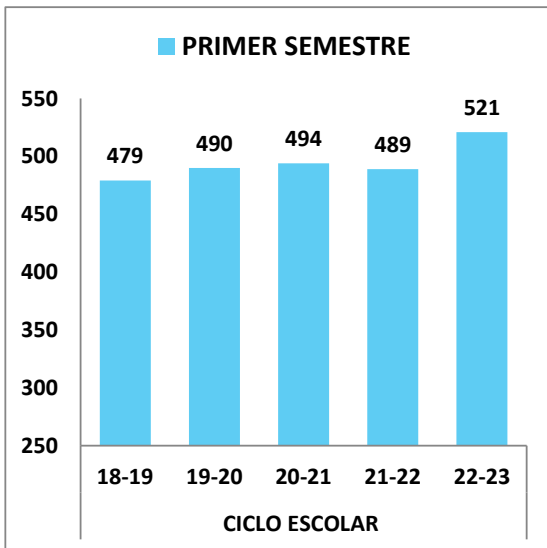
SEV
Secretaría
de Educación



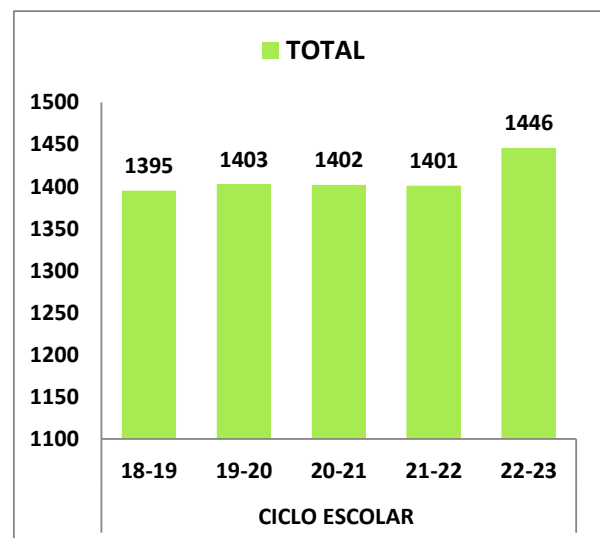
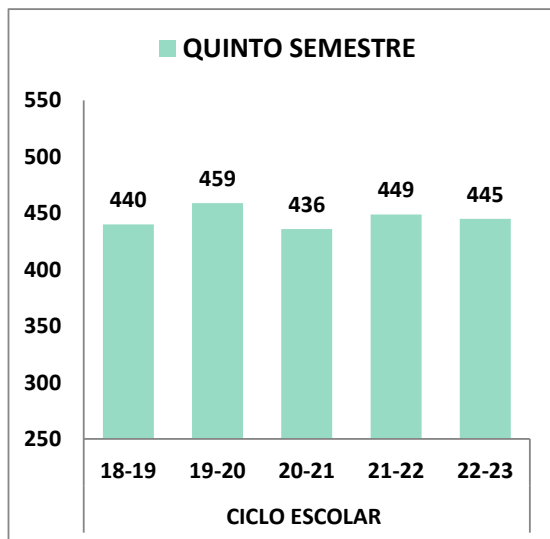
SEGUIMIENTO DE MATRÍCULA POR PLANTEL

PLANTEL 42 MINATITLÁN "OCTAVIANO CORRO RAMOS"

CICLO ESCOLAR	2018-2019		2019-2020		2020-2021		2021-2022		2022-2023	
	Alumnos	Grupos	Alumnos	Grupos	Alumnos	Grupos	Alumnos	Grupos	Alumnos	Grupos
PRIMERO	479	10	490	10	494	10	489	10	521	10
TERCERO	476	10	454	10	472	10	463	10	480	10
QUINTO	440	10	459	10	436	10	449	10	445	10
TOTAL	1395	30	1403	30	1402	30	1401	30	1446	30



PLANTEL 42 MINATITLÁN “OCTAVIANO CORRO RAMOS”



Tasa de Crecimiento Media Anual (TCMA) en los últimos 4 ciclos escolares

GRADO	ALUMNOS	TCMA
Primero	42	2.19%
Tercero	4	0.21%
Quinto	5	0.28%
Total	51	0.91%

COLEGIO DE BACHILLERES DEL ESTADO DE VERACRUZ
 Dirección de Planeación, Programación y Presupuesto



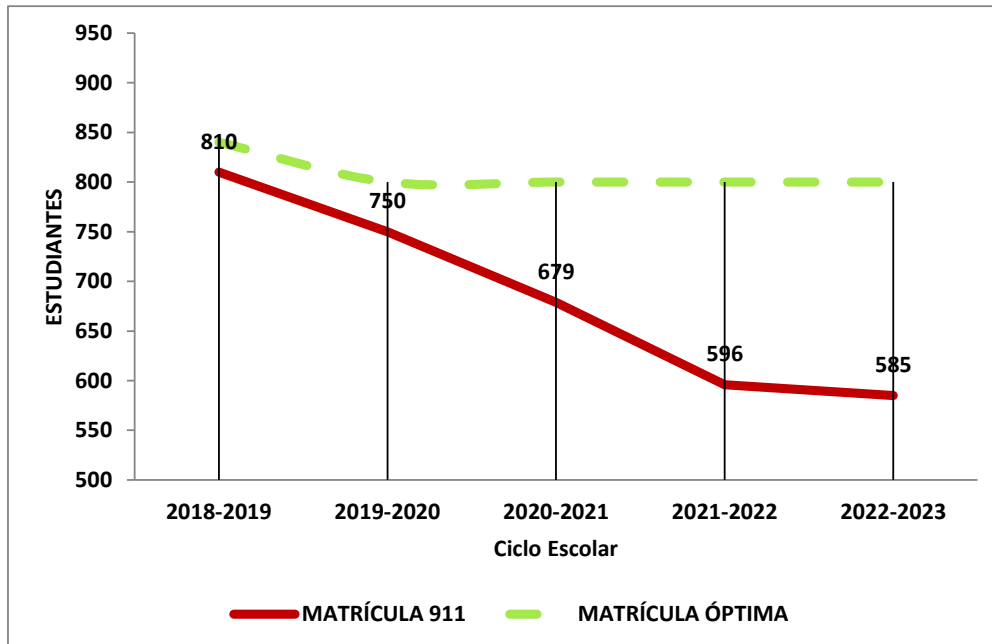
DEPARTAMENTO DE PLANEACIÓN INSTITUCIONAL



SEGUIMIENTO DE MATRÍCULA POR PLANTEL

PLANTEL 43 LAS CHOAPAS "AUGUSTO PALMA ALOR"

CICLO ESCOLAR	MATRÍCULA 911	MATRÍCULA ÓPTIMA	GRUPOS
2018-2019	810	840	20
2019-2020	750	800	20
2020-2021	679	800	20
2021-2022	596	800	20
2022-2023	585	800	20
Grado de marginación	Alto	Grado de rezago social 2015	Medio



COLEGIO DE BACHILLERES DEL ESTADO DE VERACRUZ
 Dirección de Planeación, Programación y Presupuesto



DEPARTAMENTO DE PLANEACIÓN INSTITUCIONAL



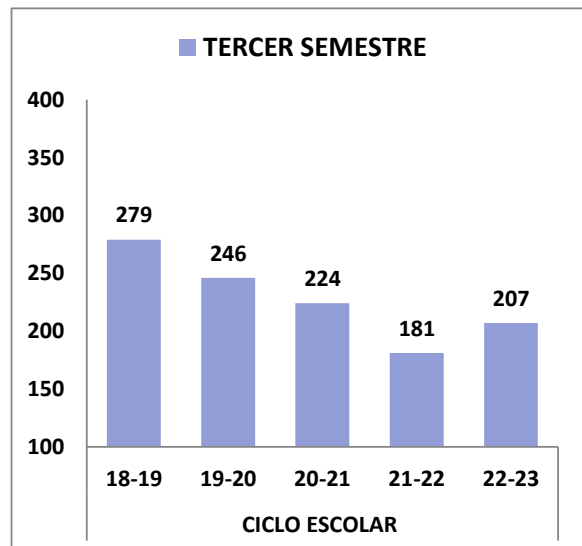
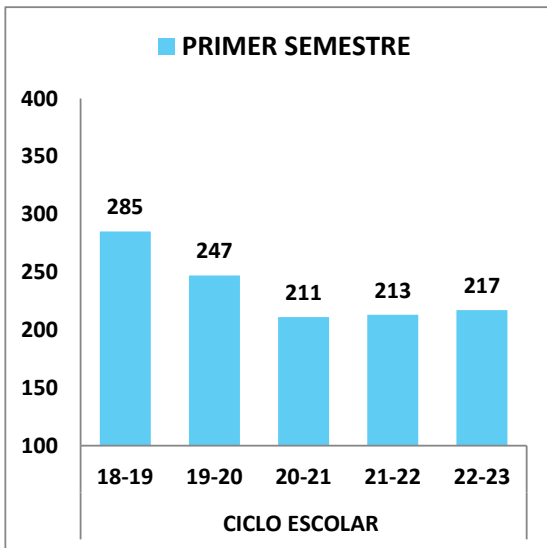
SEV
Secretaría
de Educación



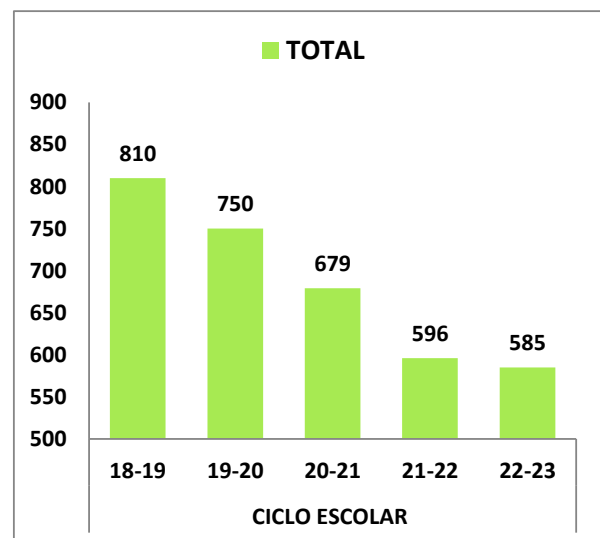
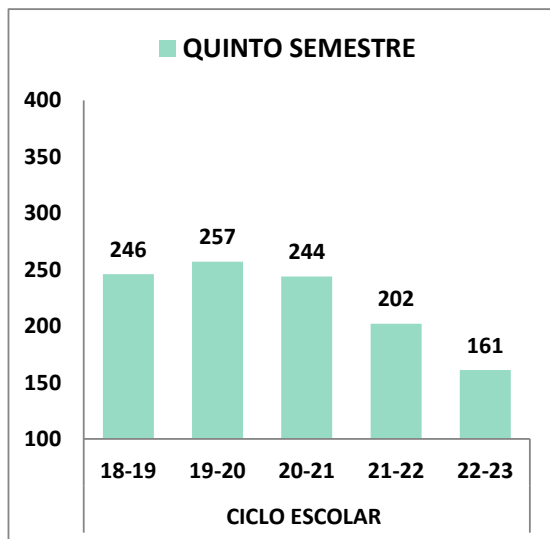
SEGUIMIENTO DE MATRÍCULA POR PLANTEL

PLANTEL 43 LAS CHOAPAS "AUGUSTO PALMA ALOR"

CICLO ESCOLAR	2018-2019		2019-2020		2020-2021		2021-2022		2022-2023	
	Alumnos	Grupos	Alumnos	Grupos	Alumnos	Grupos	Alumnos	Grupos	Alumnos	Grupos
PRIMERO	285	7	247	7	211	7	213	7	217	7
TERCERO	279	7	246	7	224	7	181	7	207	7
QUINTO	246	6	257	6	244	6	202	6	161	6
TOTAL	810	20	750	20	679	20	596	20	585	20



PLANTEL 43 LAS CHOAPAS "AUGUSTO PALMA ALOR"



Tasa de Crecimiento Media Anual (TCMA) en los últimos 4 ciclos escolares

GRADO	ALUMNOS	TCMA
Primero	-68	-5.96%
Tercero	-72	-6.45%
Quinto	-85	-8.64%
Total	-225	-6.94%

COLEGIO DE BACHILLERES DEL ESTADO DE VERACRUZ
 Dirección de Planeación, Programación y Presupuesto



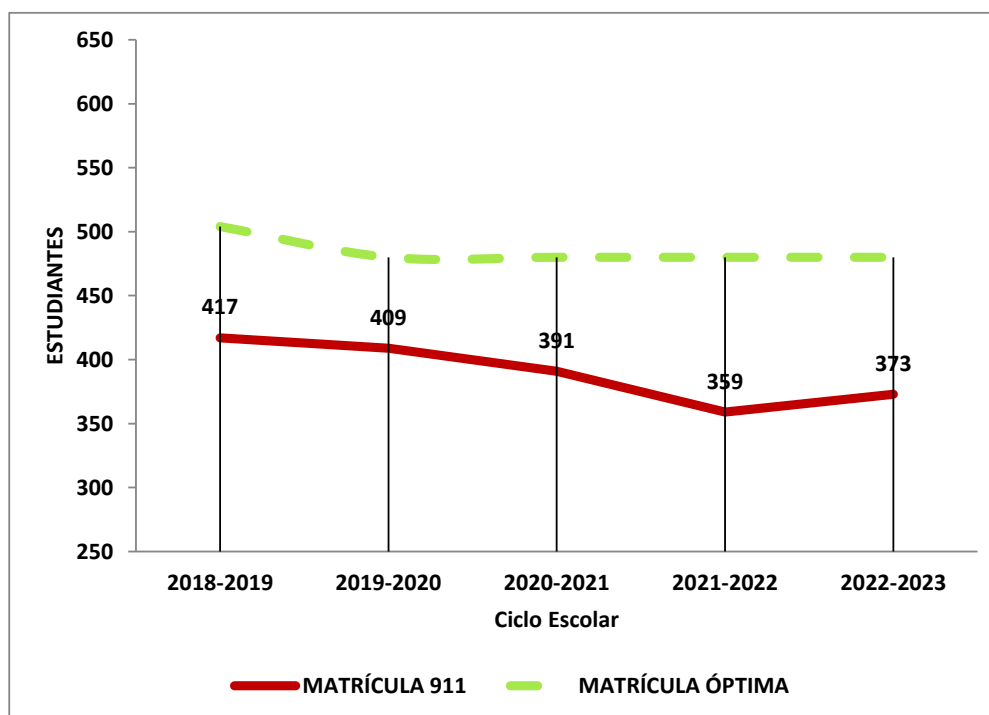
DEPARTAMENTO DE PLANEACIÓN INSTITUCIONAL



SEGUIMIENTO DE MATRÍCULA POR PLANTEL

PLANTEL 44 CUICHAPA "ANDRÉS FLORES CRUZ"

CICLO ESCOLAR	MATRÍCULA 911	MATRÍCULA ÓPTIMA	GRUPOS
2018-2019	417	504	12
2019-2020	409	480	12
2020-2021	391	480	12
2021-2022	359	480	12
2022-2023	373	480	12
Grado de marginación	Medio	Grado de rezago social 2015	Medio



COLEGIO DE BACHILLERES DEL ESTADO DE VERACRUZ

Dirección de Planeación, Programación y Presupuesto



DEPARTAMENTO DE PLANEACIÓN INSTITUCIONAL



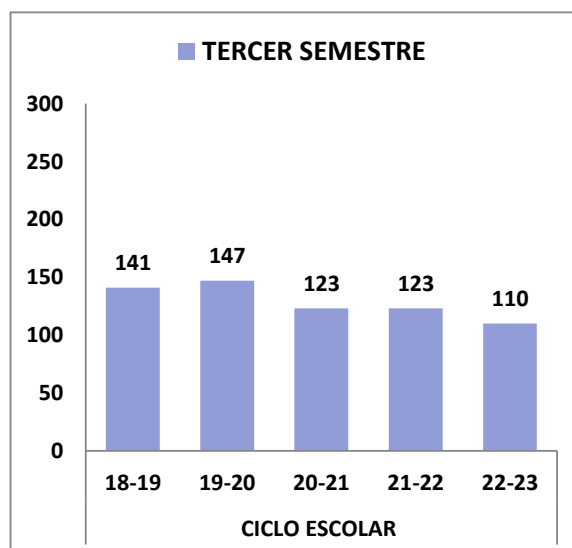
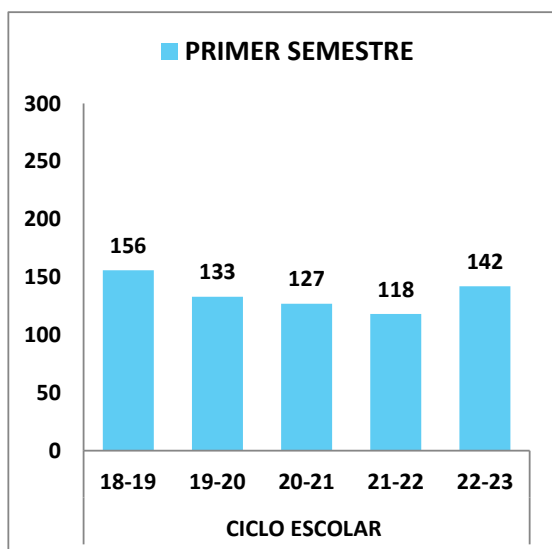
SEV
Secretaría
de Educación



SEGUIMIENTO DE MATRÍCULA POR PLANTEL

PLANTEL 44 CUICHAPA "ANDRÉS FLORES CRUZ"

CICLO ESCOLAR	2018-2019		2019-2020		2020-2021		2021-2022		2022-2023	
	Alumnos	Grupos	Alumnos	Grupos	Alumnos	Grupos	Alumnos	Grupos	Alumnos	Grupos
PRIMERO	156	4	133	4	127	4	118	4	142	4
TERCERO	141	4	147	4	123	4	123	4	110	4
QUINTO	120	4	129	4	141	4	118	4	121	4
TOTAL	417	12	409	12	391	12	359	12	373	12



COLEGIO DE BACHILLERES DEL ESTADO DE VERACRUZ
 Dirección de Planeación, Programación y Presupuesto



DEPARTAMENTO DE PLANEACIÓN INSTITUCIONAL

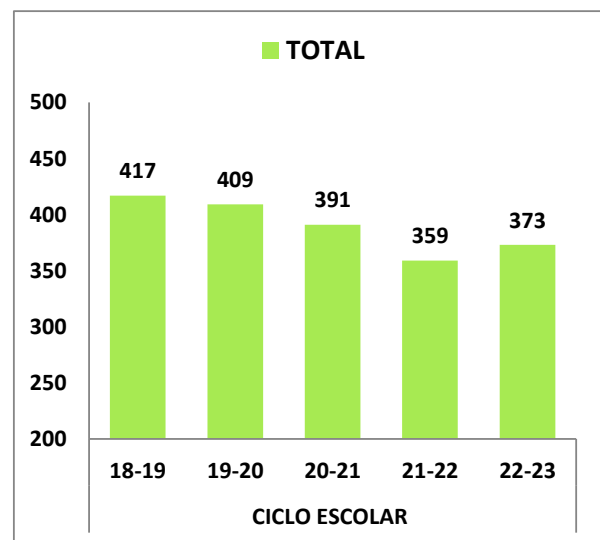
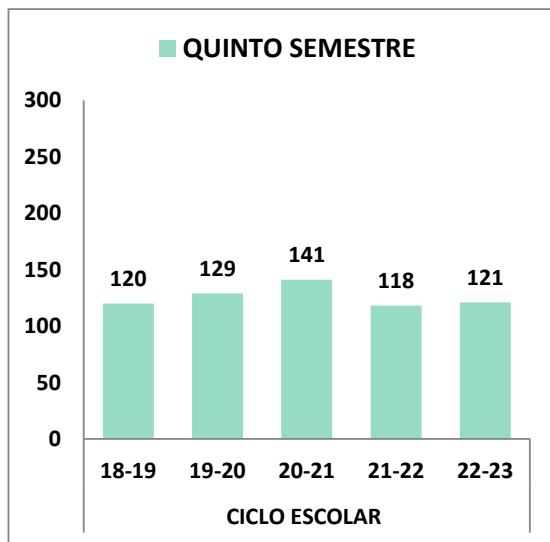


SEV
Secretaría
de Educación



SEGUIMIENTO DE MATRÍCULA POR PLANTEL

PLANTEL 44 CUICHAPA "ANDRÉS FLORES CRUZ"



Tasa de Crecimiento Media Anual (TCMA) en los últimos 4 ciclos escolares

GRADO	ALUMNOS	TCMA
Primero	-14	-2.24%
Tercero	-31	-5.50%
Quinto	1	0.21%
Total	-44	-2.64%

COLEGIO DE BACHILLERES DEL ESTADO DE VERACRUZ
 Dirección de Planeación, Programación y Presupuesto



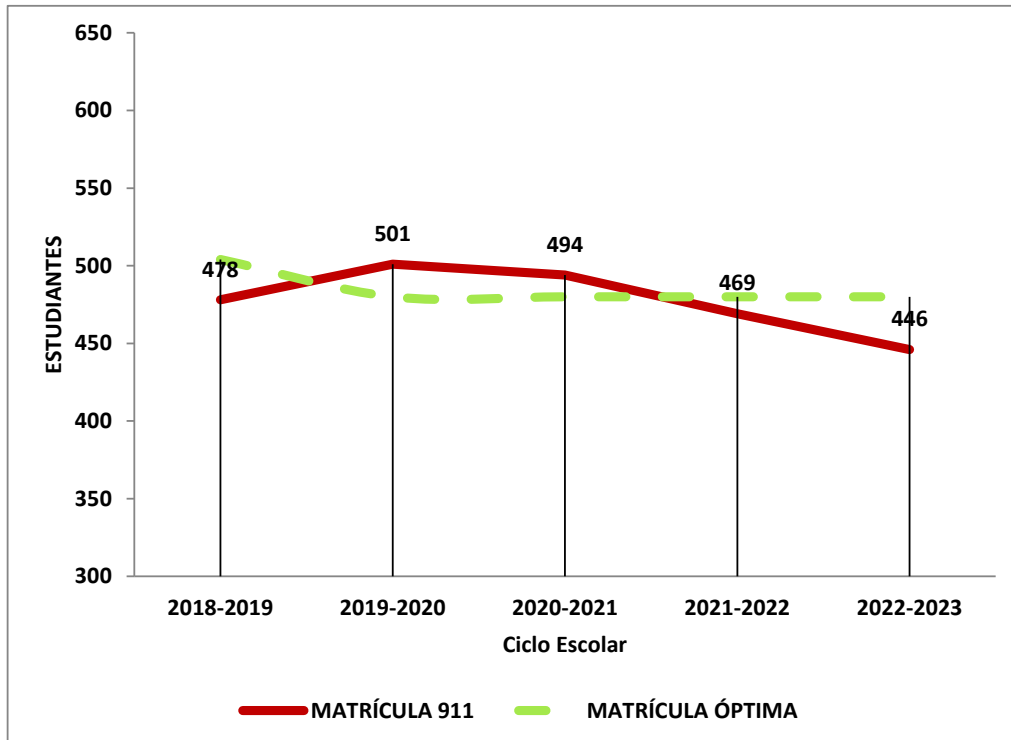
DEPARTAMENTO DE PLANEACIÓN INSTITUCIONAL



SEGUIMIENTO DE MATRÍCULA POR PLANTEL

PLANTEL 45 SOTEAPAN "HILARIO CARLOS SALAS"

CICLO ESCOLAR	MATRÍCULA 911	MATRÍCULA ÓPTIMA	GRUPOS
2018-2019	478	504	12
2019-2020	501	480	12
2020-2021	494	480	12
2021-2022	469	480	12
2022-2023	446	480	12
Grado de marginación	Muy alto	Grado de rezago social 2015	Alto



COLEGIO DE BACHILLERES DEL ESTADO DE VERACRUZ
 Dirección de Planeación, Programación y Presupuesto



DEPARTAMENTO DE PLANEACIÓN INSTITUCIONAL



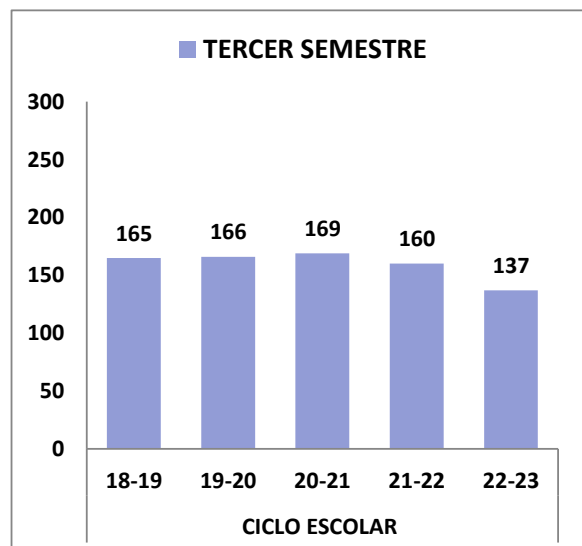
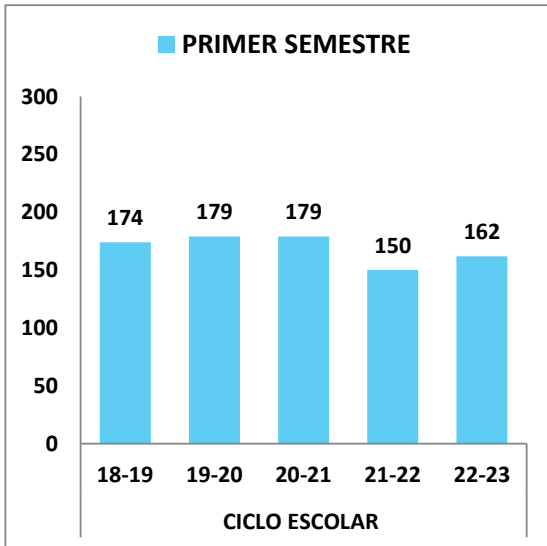
SEV
Secretaría
de Educación



SEGUIMIENTO DE MATRÍCULA POR PLANTEL

PLANTEL 45 SOTEAPAN "HILARIO CARLOS SALAS"

CICLO ESCOLAR	2018-2019		2019-2020		2020-2021		2021-2022		2022-2023	
	Alumnos	Grupos	Alumnos	Grupos	Alumnos	Grupos	Alumnos	Grupos	Alumnos	Grupos
PRIMERO	174	4	179	4	179	4	150	4	162	4
TERCERO	165	4	166	4	169	4	160	4	137	4
QUINTO	139	4	156	4	146	4	159	4	147	4
TOTAL	478	12	501	12	494	12	469	12	446	12



COLEGIO DE BACHILLERES DEL ESTADO DE VERACRUZ

Dirección de Planeación, Programación y Presupuesto

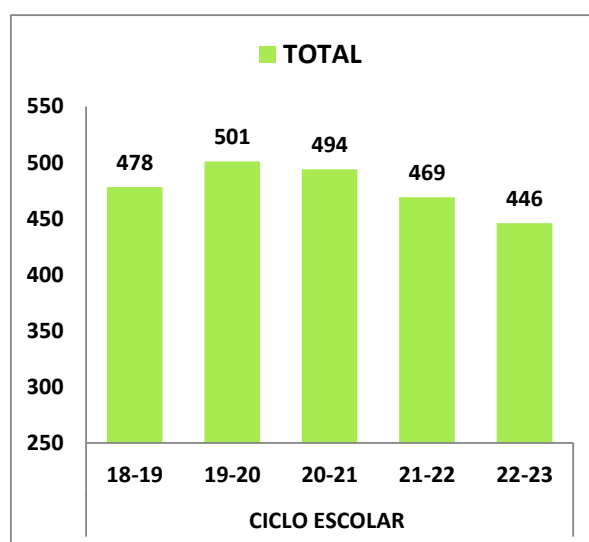
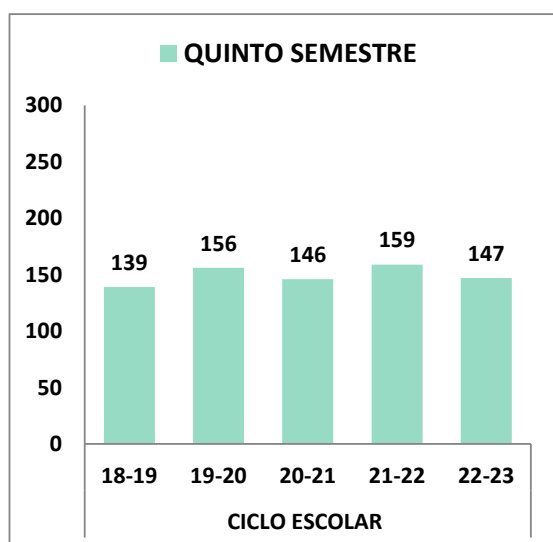


DEPARTAMENTO DE PLANEACIÓN INSTITUCIONAL



SEGUIMIENTO DE MATRÍCULA POR PLANTEL

PLANTEL 45 SOTEAPAN "HILARIO CARLOS SALAS"



Tasa de Crecimiento Media Anual (TCMA) en los últimos 4 ciclos escolares

GRADO	ALUMNOS	TCMA
Primero	-12	-1.72%
Tercero	-28	-4.24%
Quinto	8	1.44%
Total	-32	-1.67%

COLEGIO DE BACHILLERES DEL ESTADO DE VERACRUZ
 Dirección de Planeación, Programación y Presupuesto



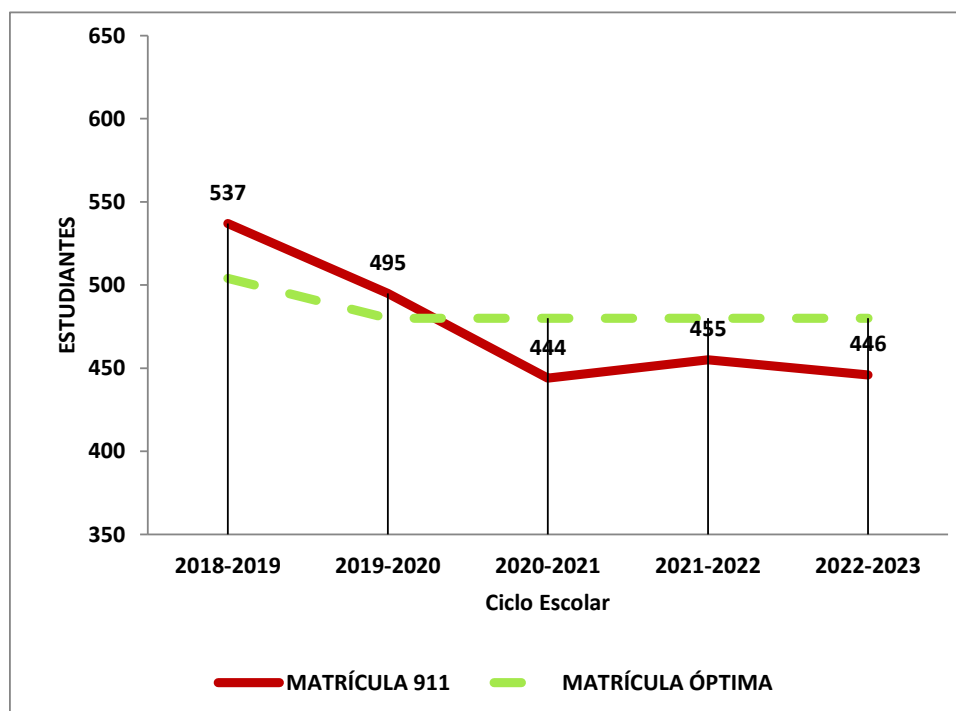
DEPARTAMENTO DE PLANEACIÓN INSTITUCIONAL



SEGUIMIENTO DE MATRÍCULA POR PLANTEL

PLANTEL 53 ZARAGOZA "DIONISIO LÓPEZ DE LOS SANTOS"

CICLO ESCOLAR	MATRÍCULA 911	MATRÍCULA ÓPTIMA	GRUPOS
2018-2019	537	504	12
2019-2020	495	480	12
2020-2021	444	480	12
2021-2022	455	480	12
2022-2023	446	480	12
Grado de marginación	Medio	Grado de rezago social 2015	Medio



COLEGIO DE BACHILLERES DEL ESTADO DE VERACRUZ

Dirección de Planeación, Programación y Presupuesto



DEPARTAMENTO DE PLANEACIÓN INSTITUCIONAL



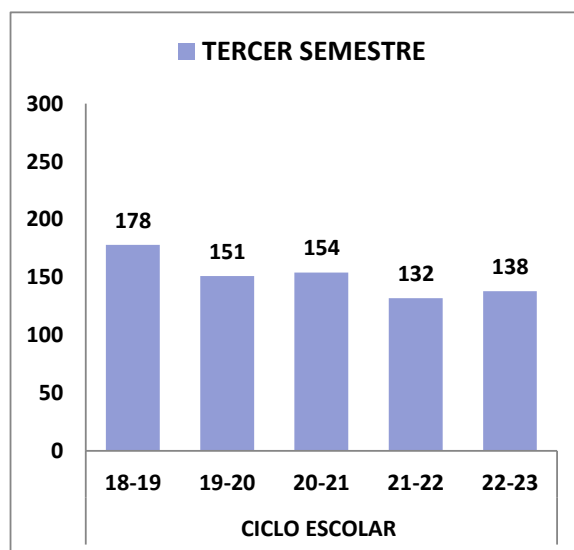
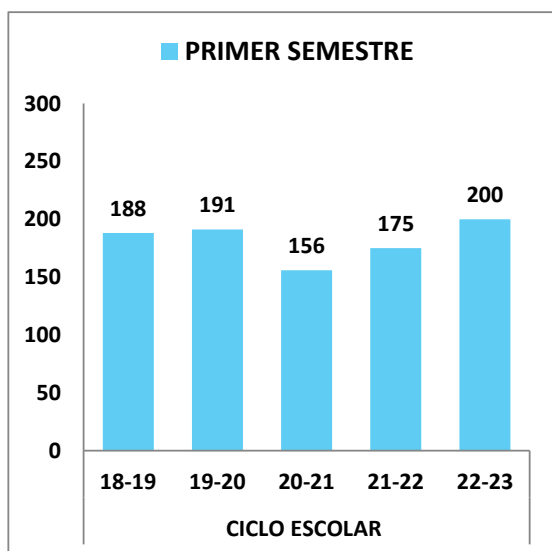
SEV
Secretaría
de Educación



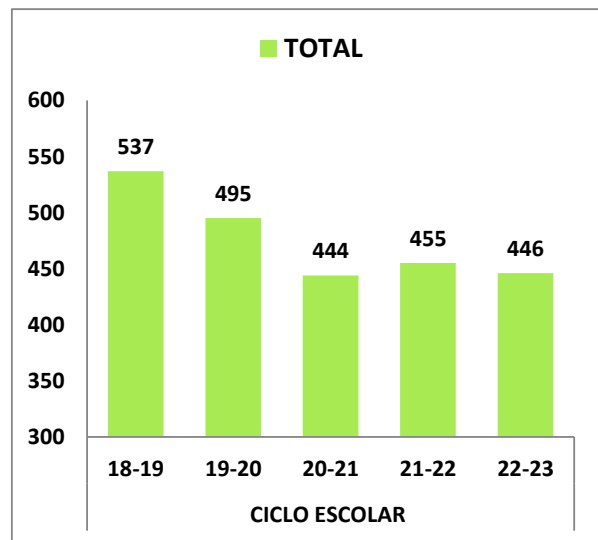
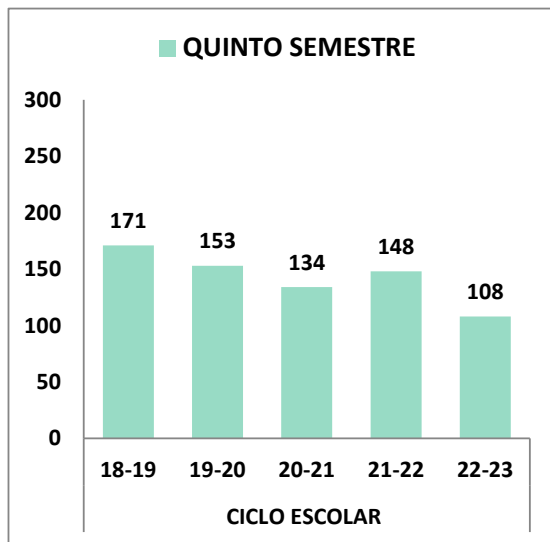
SEGUIMIENTO DE MATRÍCULA POR PLANTEL

PLANTEL 53 ZARAGOZA "DIONISIO LÓPEZ DE LOS SANTOS"

CICLO ESCOLAR	2018-2019		2019-2020		2020-2021		2021-2022		2022-2023	
	Alumnos	Grupos	Alumnos	Grupos	Alumnos	Grupos	Alumnos	Grupos	Alumnos	Grupos
PRIMERO	188	4	191	4	156	4	175	4	200	4
TERCERO	178	4	151	4	154	4	132	4	138	4
QUINTO	171	4	153	4	134	4	148	4	108	4
TOTAL	537	12	495	12	444	12	455	12	446	12



PLANTEL 53 ZARAGOZA "DIONISIO LÓPEZ DE LOS SANTOS"



Tasa de Crecimiento Media Anual (TCMA) en los últimos 4 ciclos escolares

GRADO	ALUMNOS	TCMA
Primero	12	1.60%
Tercero	-40	-5.62%
Quinto	-63	-9.21%
Total	-91	-4.24%

COLEGIO DE BACHILLERES DEL ESTADO DE VERACRUZ
 Dirección de Planeación, Programación y Presupuesto



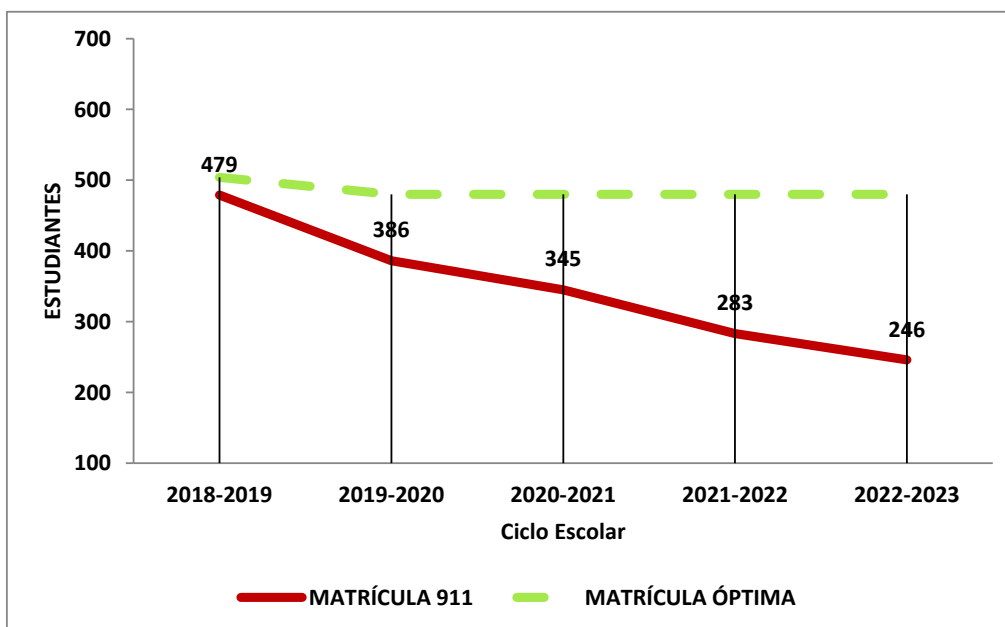
DEPARTAMENTO DE PLANEACIÓN INSTITUCIONAL



SEGUIMIENTO DE MATRÍCULA POR PLANTEL

**PLANTEL 64 ACAYUCAN "GABINO ELEUTERIO JUAN NEPOMUCENO
 BARREDA FLORES"**

CICLO ESCOLAR	MATRÍCULA 911	MATRÍCULA ÓPTIMA	GRUPOS
2018-2019	479	504	12
2019-2020	386	480	12
2020-2021	345	480	12
2021-2022	283	480	12
2022-2023	246	480	12
Grado de marginación	Medio	Grado de rezago social 2015	Bajo



COLEGIO DE BACHILLERES DEL ESTADO DE VERACRUZ
 Dirección de Planeación, Programación y Presupuesto



DEPARTAMENTO DE PLANEACIÓN INSTITUCIONAL



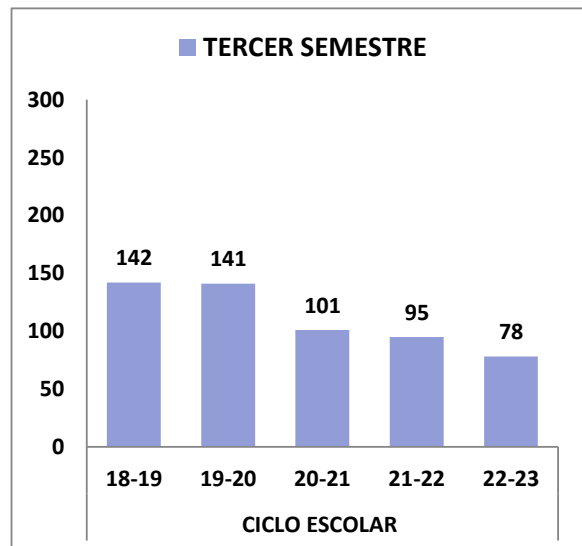
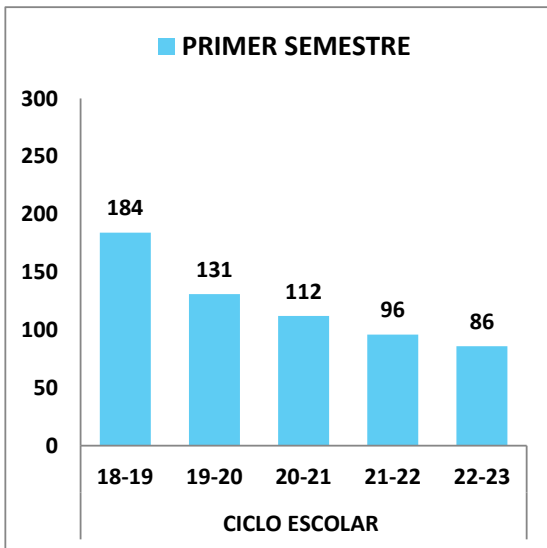
SEV
Secretaría
de Educación



SEGUIMIENTO DE MATRÍCULA POR PLANTEL

PLANTEL 64 ACAYUCAN "GABINO ELEUTERIO JUAN NEPOMUCENO BARREDA FLORES"

CICLO ESCOLAR	2018-2019		2019-2020		2020-2021		2021-2022		2022-2023	
	Alumnos	Grupos	Alumnos	Grupos	Alumnos	Grupos	Alumnos	Grupos	Alumnos	Grupos
PRIMERO	184	4	131	4	112	4	96	4	86	4
TERCERO	142	4	141	4	101	4	95	4	78	4
QUINTO	153	4	114	4	132	4	92	4	82	4
TOTAL	479	12	386	12	345	12	283	12	246	12



COLEGIO DE BACHILLERES DEL ESTADO DE VERACRUZ
 Dirección de Planeación, Programación y Presupuesto



DEPARTAMENTO DE PLANEACIÓN INSTITUCIONAL

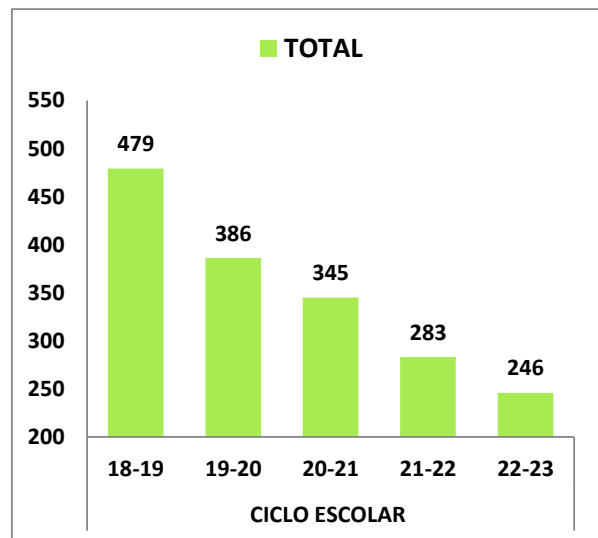
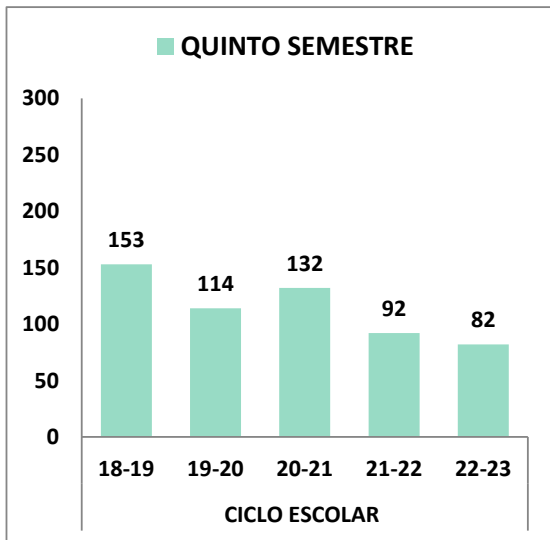


SEV
Secretaría
de Educación



SEGUIMIENTO DE MATRÍCULA POR PLANTEL

PLANTEL 64 ACAYUCAN "GABINO ELEUTERIO JUAN NEPOMUCENO BARREDA FLORES"



Tasa de Crecimiento Media Anual (TCMA) en los últimos 4 ciclos escolares

GRADO	ALUMNOS	TCMA
Primero	-98	-13.32%
Tercero	-64	-11.27%
Quinto	-71	-11.60%
Total	-233	-12.16%

COLEGIO DE BACHILLERES DEL ESTADO DE VERACRUZ
 Dirección de Planeación, Programación y Presupuesto



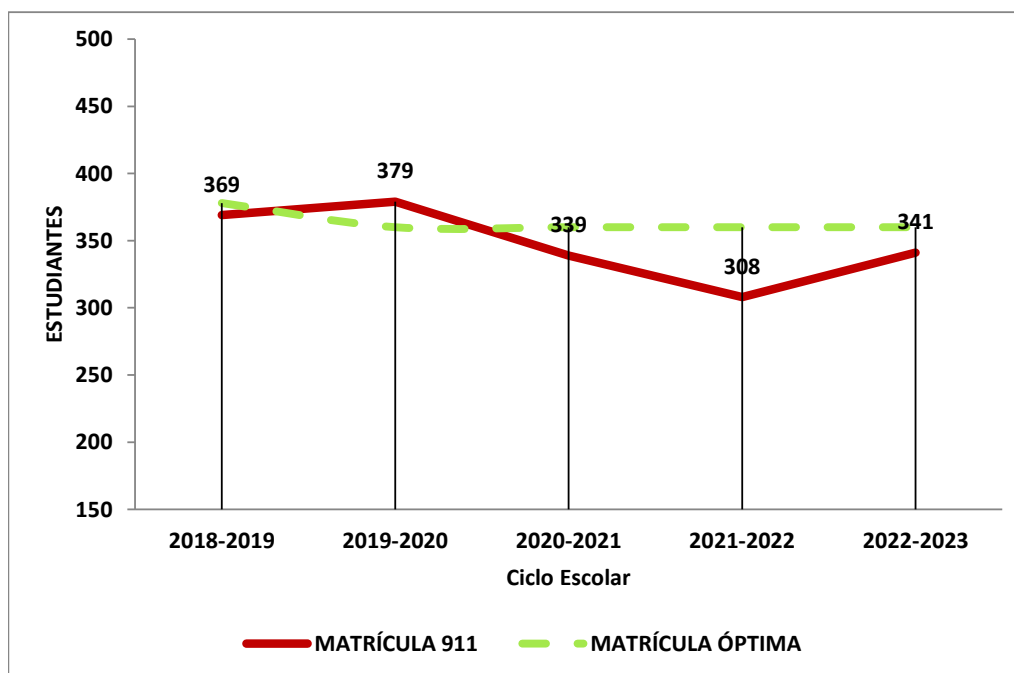
DEPARTAMENTO DE PLANEACIÓN INSTITUCIONAL



SEGUIMIENTO DE MATRÍCULA POR PLANTEL

PLANTEL 68 COATZACOALCOS II "MARÍA ENRIQUETA CAMARILLO Y ROA"

CICLO ESCOLAR	MATRÍCULA 911	MATRÍCULA ÓPTIMA	GRUPOS
2018-2019	369	378	9
2019-2020	379	360	9
2020-2021	339	360	9
2021-2022	308	360	9
2022-2023	341	360	9
Grado de marginación	Muy bajo	Grado de rezago social 2015	Muy bajo



COLEGIO DE BACHILLERES DEL ESTADO DE VERACRUZ
 Dirección de Planeación, Programación y Presupuesto



DEPARTAMENTO DE PLANEACIÓN INSTITUCIONAL



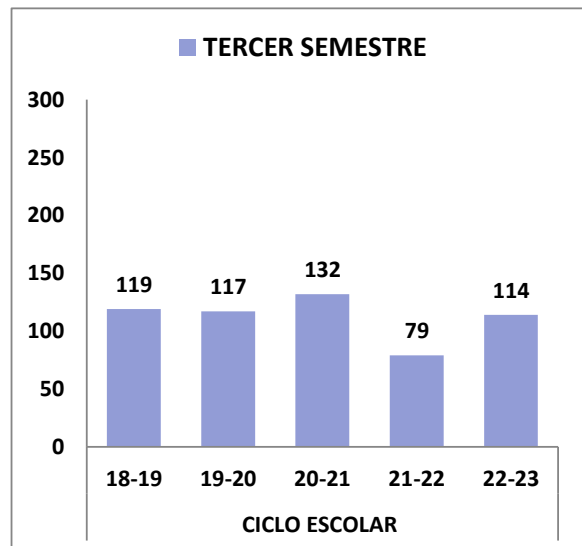
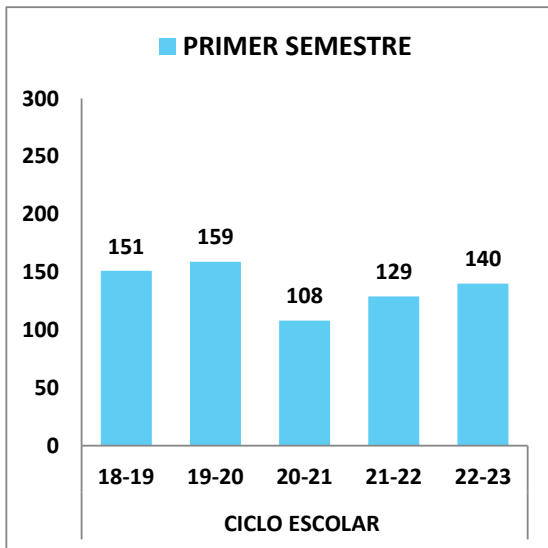
SEV
Secretaría
de Educación



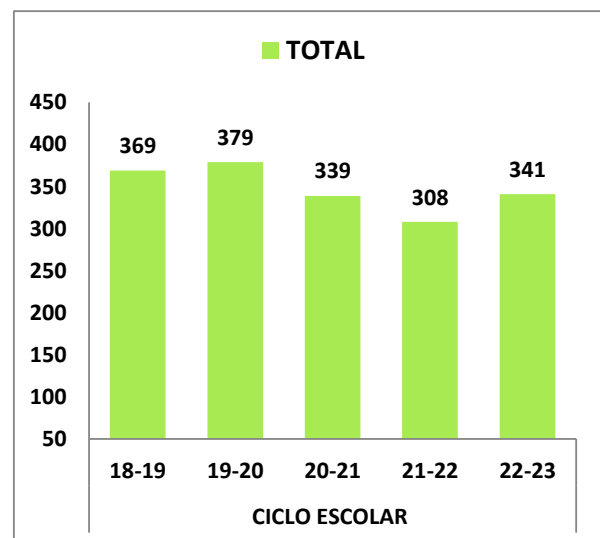
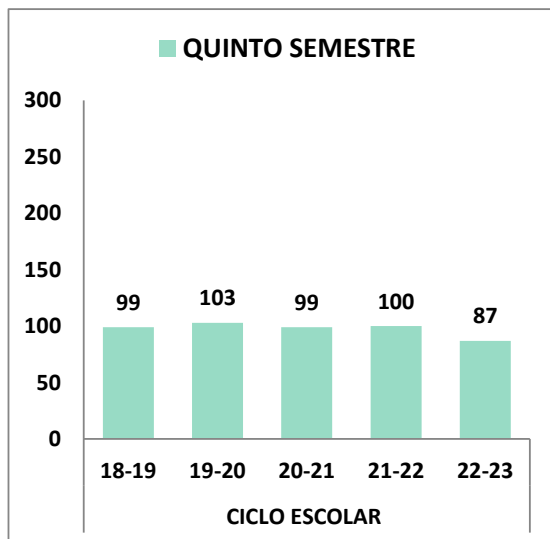
SEGUIMIENTO DE MATRÍCULA POR PLANTEL

PLANTEL 68 COATZACOALCOS II "MARÍA ENRIQUETA CAMARILLO Y ROA"

CICLO ESCOLAR	2018-2019		2019-2020		2020-2021		2021-2022		2022-2023	
	Alumnos	Grupos	Alumnos	Grupos	Alumnos	Grupos	Alumnos	Grupos	Alumnos	Grupos
PRIMERO	151	3	159	3	108	3	129	3	140	3
TERCERO	119	3	117	3	132	3	79	3	114	3
QUINTO	99	3	103	3	99	3	100	3	87	3
TOTAL	369	9	379	9	339	9	308	9	341	9



PLANTEL 68 COATZACOALCOS II "MARÍA ENRIQUETA CAMARILLO Y ROA"



Tasa de Crecimiento Media Anual (TCMA) en los últimos 4 ciclos escolares

GRADO	ALUMNOS	TCMA
Primero	-11	-1.82%
Tercero	-5	-1.05%
Quinto	-12	-3.03%
Total	-28	-1.90%

COLEGIO DE BACHILLERES DEL ESTADO DE VERACRUZ

Dirección de Planeación, Programación y Presupuesto



DEPARTAMENTO DE PLANEACIÓN INSTITUCIONAL



DIRECTORIO INSTITUCIONAL

Dr. Andrés Aguirre Juárez

MTRA. MARÍA ISABEL DOMÍNGUEZ CUACUA

Lic. María Isabel Domínguez Cuacua

Directora de Planeación, Programación
y Presupuesto

Mtra. Martha Elena Coronel Yáñez

Directora Académica

Lic. Leonardo Hernández Martínez

Director de Operación Regional

Lic. Alejandro de la Cruz Garnica Fernández

Director Administrativo

Lic. Janett Chávez Rosales

Directora de Asuntos Jurídicos

Lic. Alfredo Alarcón Palmeros

Titular del Órgano Interno de
Control

Lic. Jesús López Rodríguez

Enlace Interinstitucional de
Coordinadores

Mtro. Rolando Alarcón Méndez

Subdirectora Académica

COLEGIO DE BACHILLERES DEL ESTADO DE VERACRUZ

Dirección de Planeación, Programación y Presupuesto



DEPARTAMENTO DE PLANEACIÓN INSTITUCIONAL



ELABORACIÓN DEL DOCUMENTO

MTRA. MARÍA ISABEL DOMÍNGUEZ CUACUA

Directora de Planeación, Programación y Presupuesto

Validación del Documento

ING. ARIADNA KARINA CÁRDENAS VELÁZQUEZ

Jefa del Departamento de Planeación Institucional

Revisión del Documento

L.C. GUILLERMO ARTURO CÁRDENAS MERAZ

Analista del Departamento de Planeación Institucional

Elaboración del Documento

MTRA. VIOLETA VILLA MORALES

Analista del Departamento de Planeación Institucional

Validación de la Información Estadística